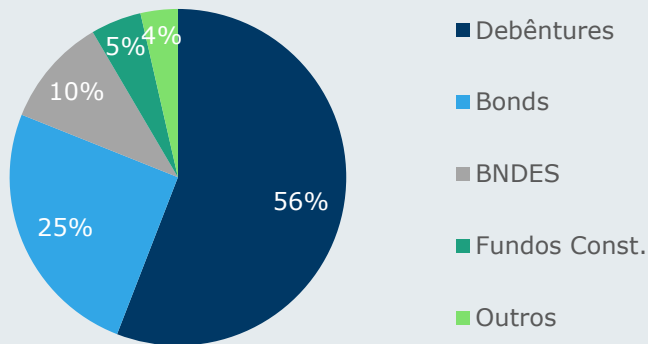


COMPOSIÇÃO DA DÍVIDA

Baixa alavancagem financeira e liquidez sólida suportam a estratégia de crescimento

Breakdown da dívida¹

(R\$ milhões)



Dívida Total
(R\$ milhões)
19.586

Custo Médio
104% do CDI

Duration
5,2 Anos

KPIs ESG
37%

Histórico de Emissões e Ratings

| Data | Valor | Juros | Vencimento |
|-------|-------------------|-------------|------------|
| Set23 | R\$ 1.500 milhões | 107,55% CDI | 8 anos |
| Mar24 | R\$ 1.200 milhões | 99,65% CDI | 13 anos |
| Jun24 | R\$ 704 milhões | 100,31% CDI | 11 anos |
| Ago24 | R\$ 800 milhões | 98,00% CDI | 12 anos |

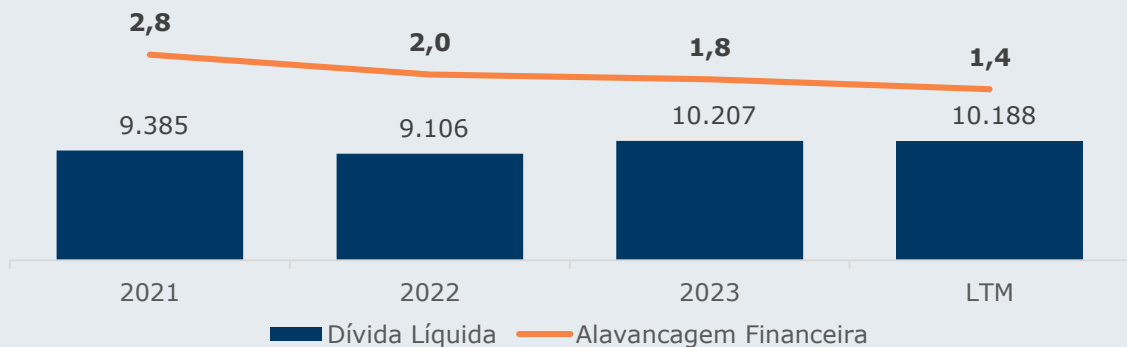
Fitch
BB+ / AAA(bra)

S&P
BB / brAAA

Moody's
Ba2

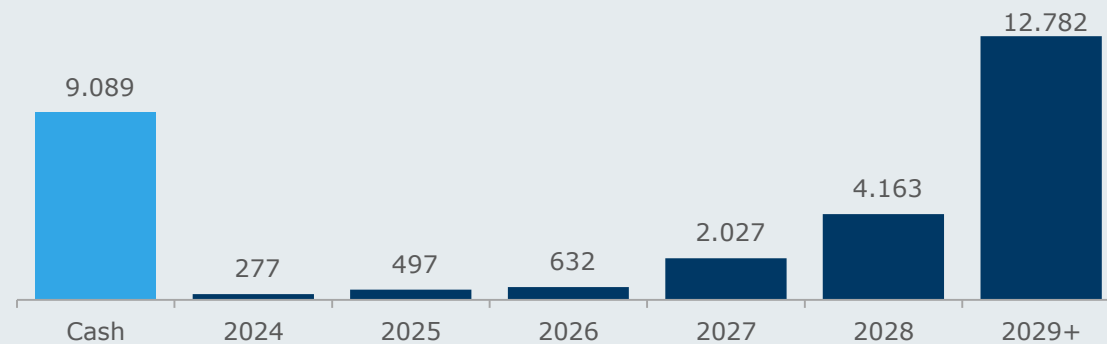
Dívida Líquida e Alavancagem Financeira

(R\$ milhões e Div Liq/EBITDA)



Cronograma de Amortização

(R\$ milhões)



¹Em 7 de Novembro, 2024