

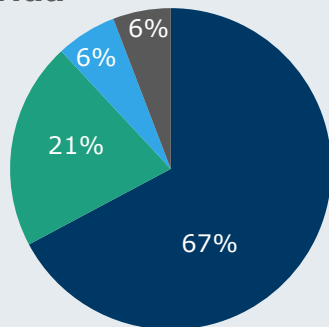
COMPOSIÇÃO DA DÍVIDA



Baixa alavancagem financeira e liquidez sólida suportam a estratégia de crescimento

Breakdown da dívida

(R\$ milhões)



■ Debêntures ■ Bonds
■ BNDES ■ Banco de Fomento

Dívida Bruta
(R\$ milhões)
22.879

Custo Médio
102% do CDI

Duration
4,9 Anos

KPIs ESG
34%

Histórico de Emissões e Ratings

Data	Valor	Juros	Vencimento
Mar25	R\$ 1.800 milhões	97,2% CDI	15 anos
Set25	R\$ 1.000 milhões	90,1% CDI	15 anos
Dez25	R\$ 750 milhões	98,9% CDI	15 anos

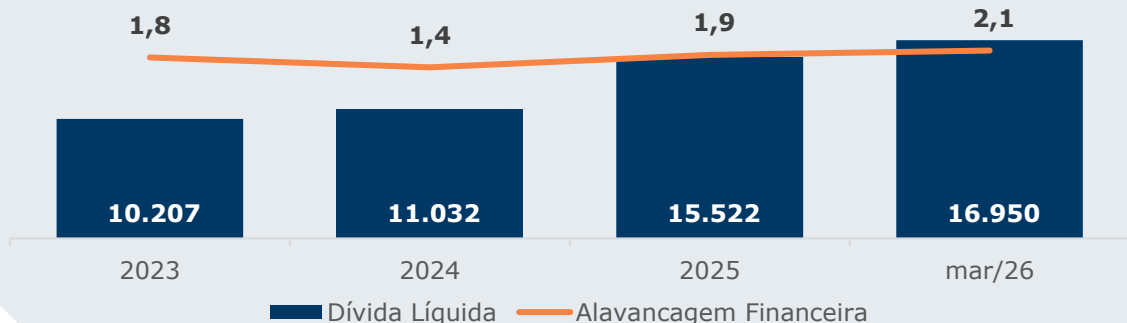
Fitch
BB+ / AAA(bra)

S&P
BB- / brAA+

Moody's
Ba2

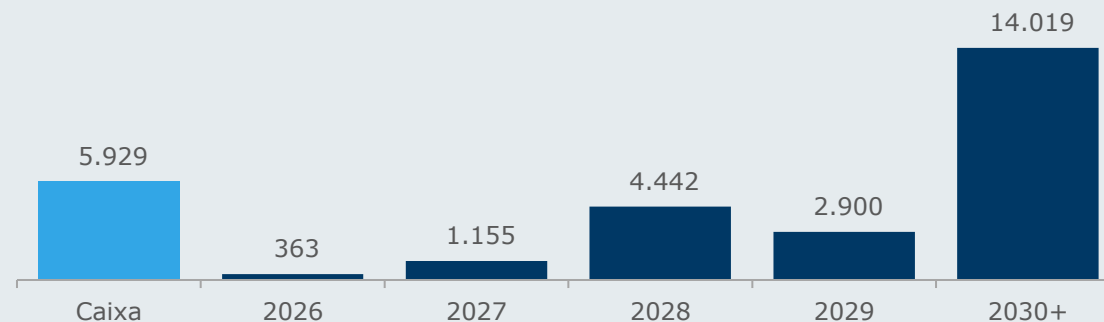
Dívida Líquida e Alavancagem Financeira

(R\$ milhões e Div Líq/EBITDA)



Cronograma de Amortização

(R\$ milhões)



¹Valores atualizados até 31 de Março de 2026