

# Resultados

BNB 2023

📅 26/02, às 10h



# Disclaimer

Este material tem caráter meramente informativo e não deve ser entendido como análise de valor mobiliário, material promocional, oferta de compra ou venda, recomendação de investimento, sugestão de alocação ou adoção de estratégias por parte dos destinatários.

Esta apresentação faz referências e declarações sobre expectativas, sinergias planejadas, estimativas de crescimento, projeções de resultados e estratégias futuras sobre o Banco do Nordeste. Embora essas referências e declarações reflitam o que os administradores acreditam, as mesmas podem envolver imprecisões e riscos difíceis de se prever, podendo, dessa forma, haver consequências ou resultados diferentes daqueles aqui antecipados e discutidos.

Estas expectativas são altamente dependentes das condições do mercado, do desempenho econômico geral da região e do país, dos setores e dos mercados internacionais. O Banco do Nordeste não se responsabiliza em atualizar qualquer estimativa contida ou comentada nesta apresentação.

As informações contidas nesta apresentação estão sujeitas a alterações, modificações, acréscimos, esclarecimentos e/ou substituições.



# Maior banco de desenvolvimento regional da América Latina

> R\$ **200 bi**

de reais em ativos sob gestão

> **5 milhões**

de contratos assinados em 2023

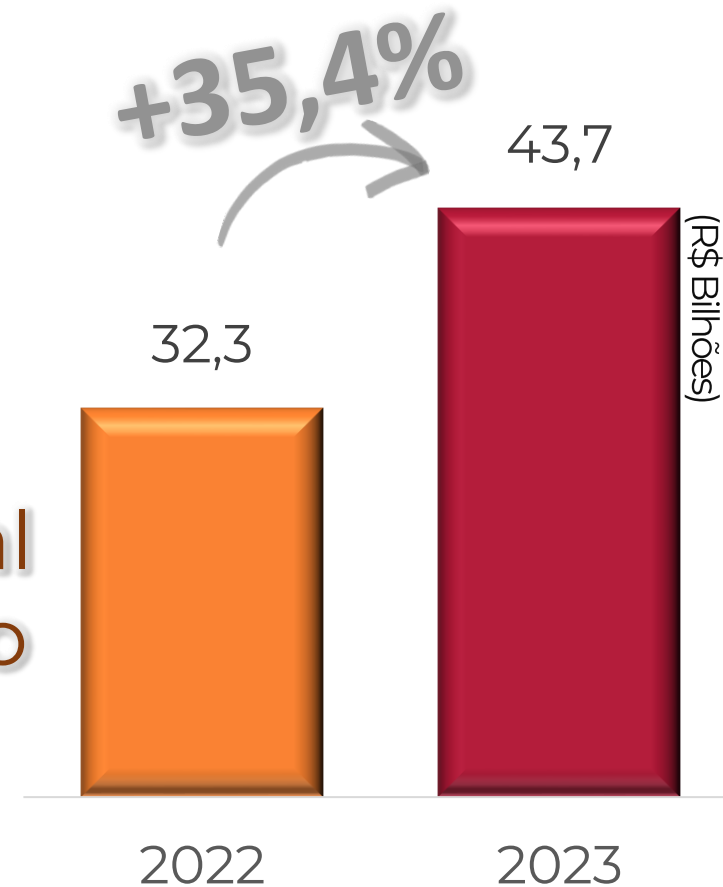
Comprometido com a promoção do bem-estar das famílias e a competitividade das empresas da região



Administrador do

# FNE

Fundo Constitucional  
de Financiamento do  
Nordeste





# A FORÇA DO MICROCRÉDITO

Aplicações entre 2018 e 2023

**R\$65,6**bi  
CREDIAMIGO

**R\$20,8**bi  
AGROAMIGO

No período o **BNB** aplicou

**R\$ 86,4 bilhões**  
em Microfinanças

O microcrédito do BNB é exemplo vivo e concreto de que os objetivos sociais do Banco são compatíveis e impulsionam os resultados operacionais



# R\$35,2 bi

Investidos em Geração  
de **Energia Verde**  
entre 2018 e 2023

Demais Matrizes  
**R\$24,7bi**



Maior financiador de  
**Transição energética**  
no Nordeste



# Fortalecendo o Desenvolvimento Regional



# Programas de Financiamento

BNB oferece uma ampla gama de linhas de financiamentos que permitem apoiar necessidades de capital de giro, desenvolvimento tecnológico, projetos sustentáveis, inovação e aquisição de equipamentos. Financiamento para os setores com alto potencial de crescimento e de impacto social







# DESTAQUES

Resultado  
Líquido

R\$ **2,1**bi 4,1% ↑

NPL >90

**3,6%** 1,0 p.p. ↑

ROE

**21,2%** 3,2p.p. ↓

Contratações

R\$ **58,5**Bi 27,2% ↑

Patrimônio  
Líquido

R\$ **10,7**Bi 19% ↑

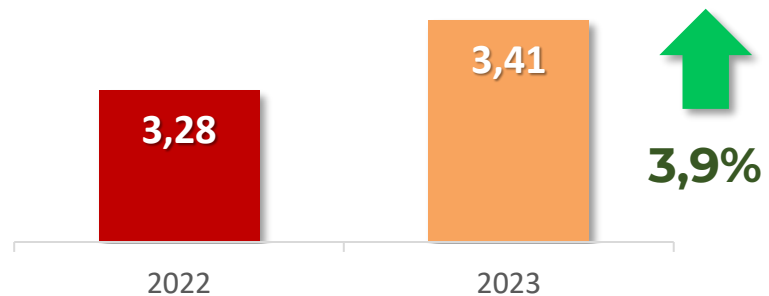
Basiléia

**12,74%** 1,0 p.p. ↓

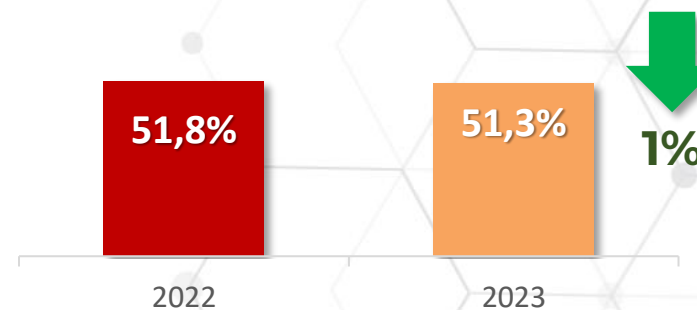
# Sumário do Resultado

## Resultado Operacional\*

(R\$ bilhões)

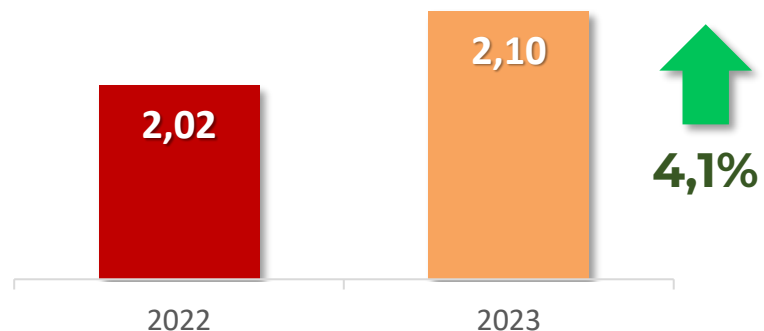


## Eficiência Operacional\*\*




## Resultado Líquido

(R\$ bilhões)



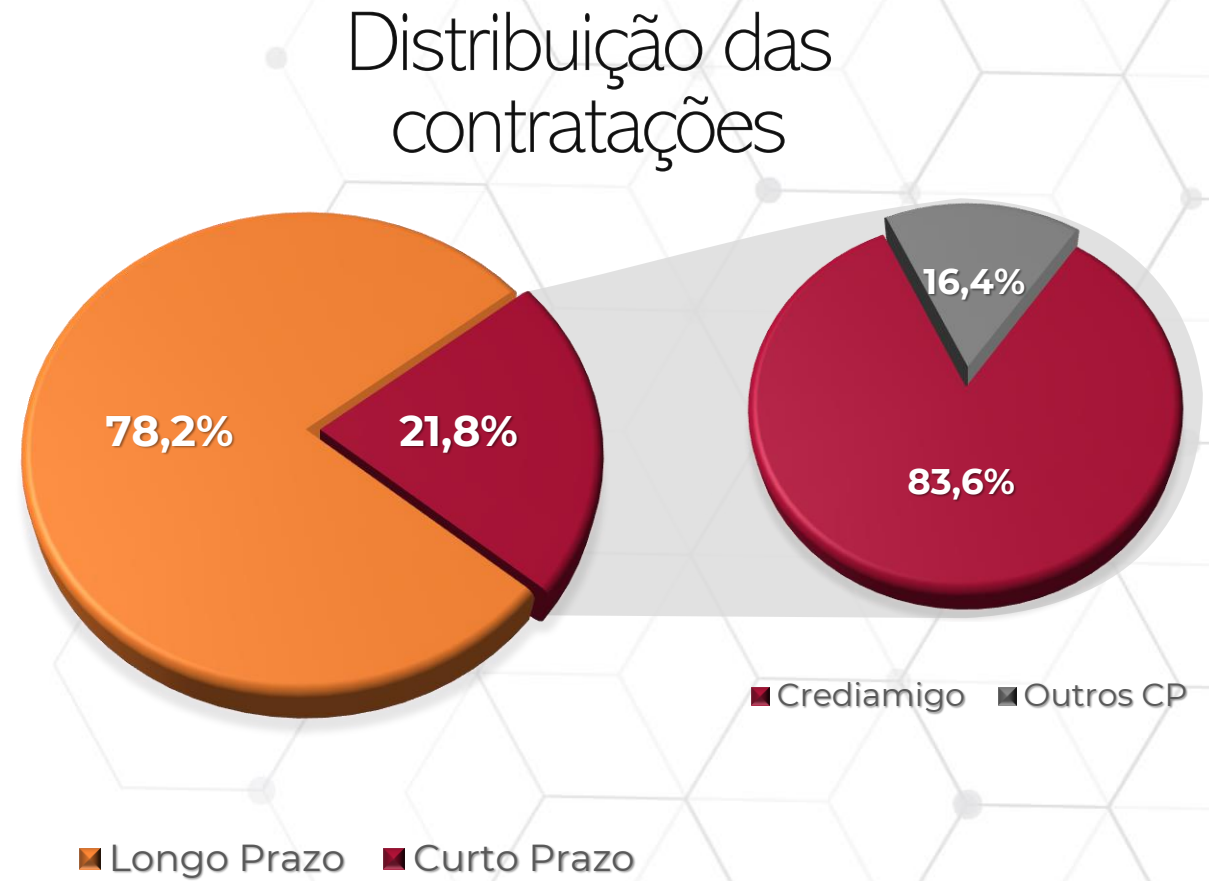
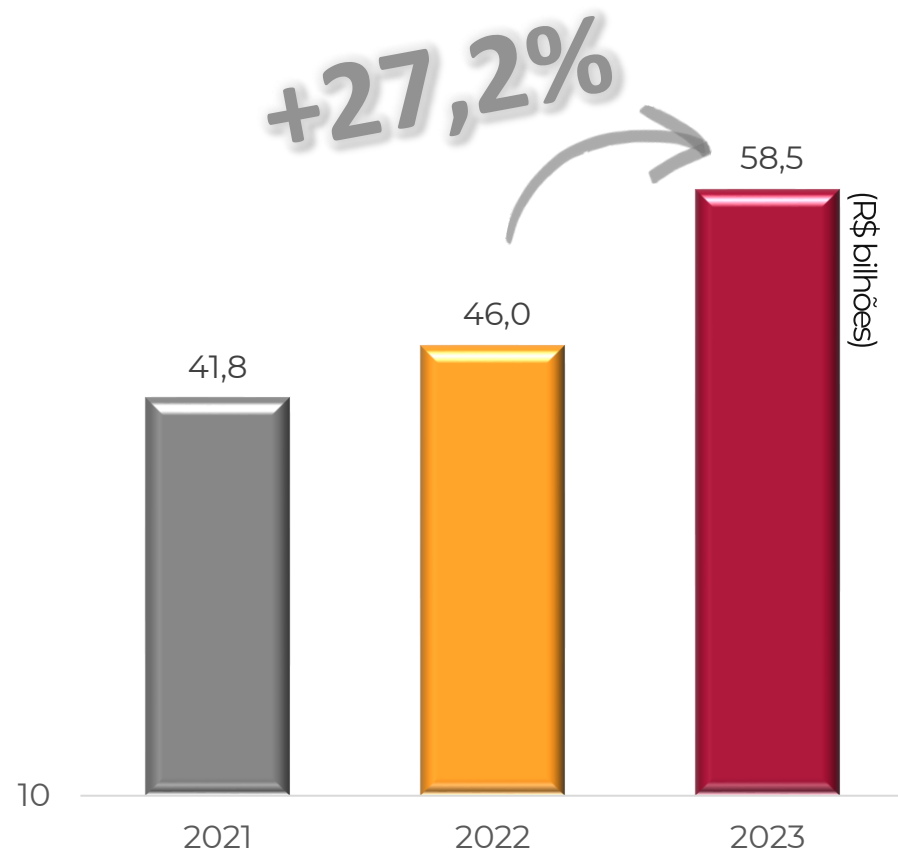
## Resultado impactou o crescimento do PL em 19%



\* - Representa o lucro das operações sem deduções de juros e impostos

\*\* - Quociente das Despesas administrativas pela margem financeira com as receitas de prestação de serviços. A diminuição deste índice representa um aumento da eficiência das operações.

# Contratações

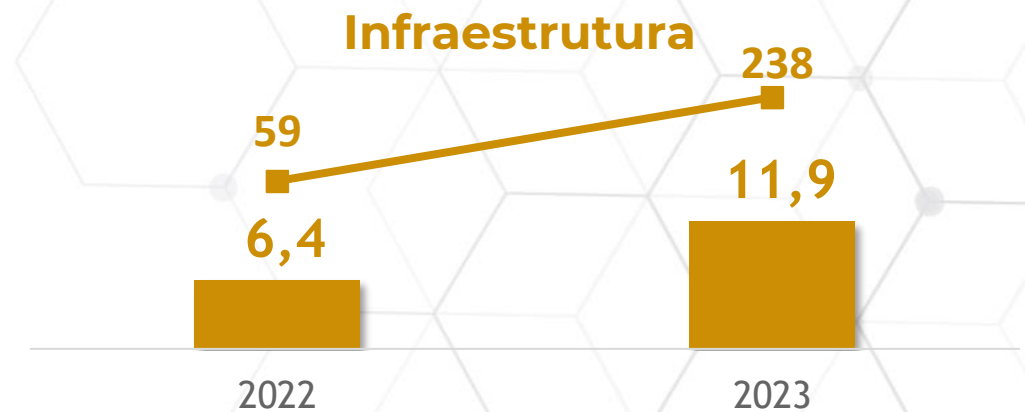
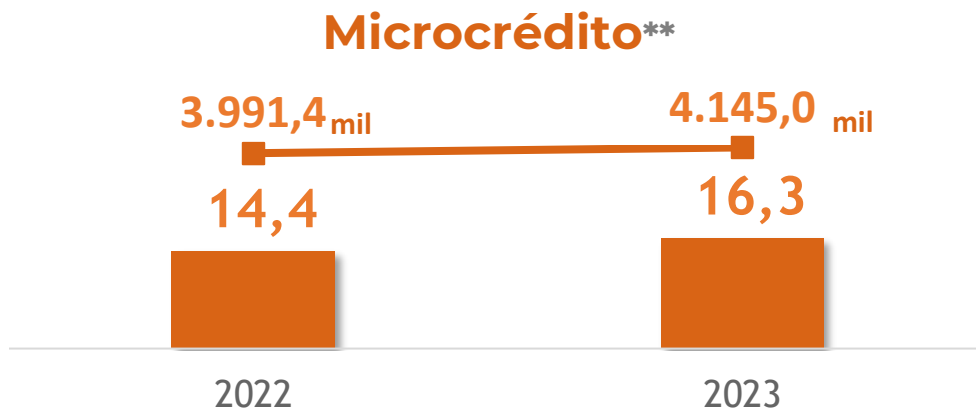
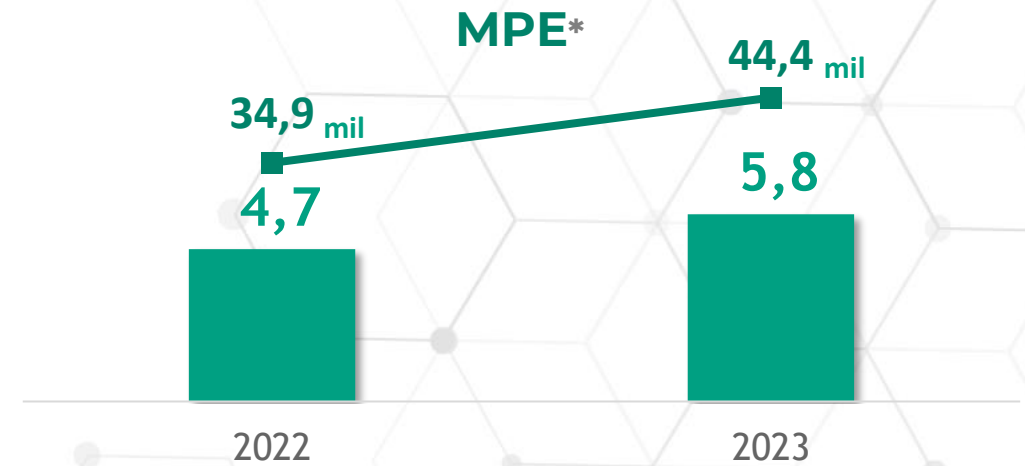
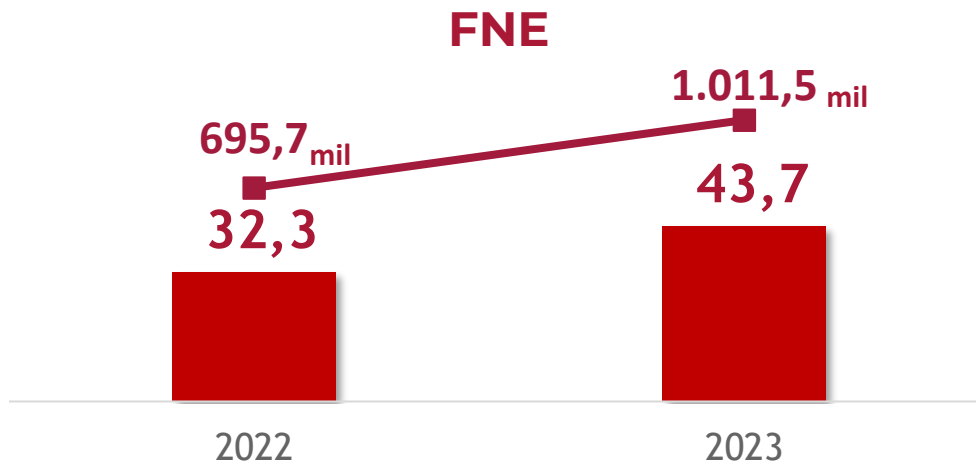


\* - MPE – Micro e Pequenas Empresas

\*\* - Microcrédito - Crediamigo e Agroamigo

# Contratações

◆ Quantidades de Operações    ■ Volume (R\$ bilhões)

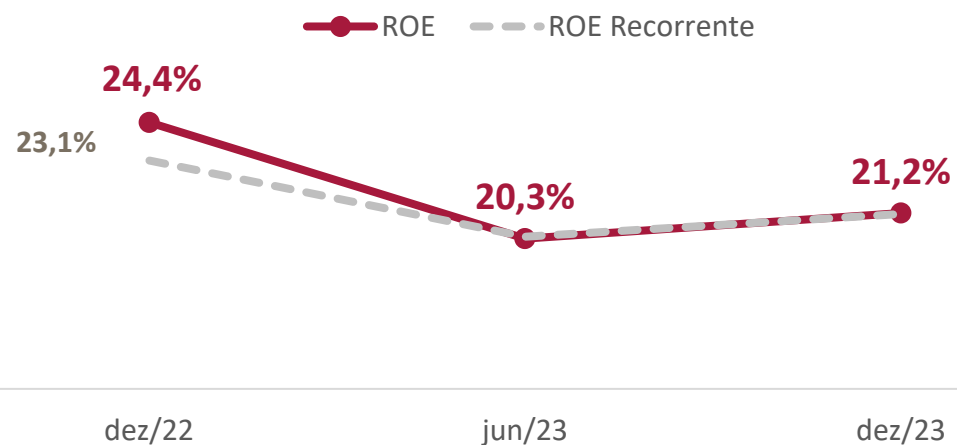


\* - MPE – Micro e Pequenas Empresas

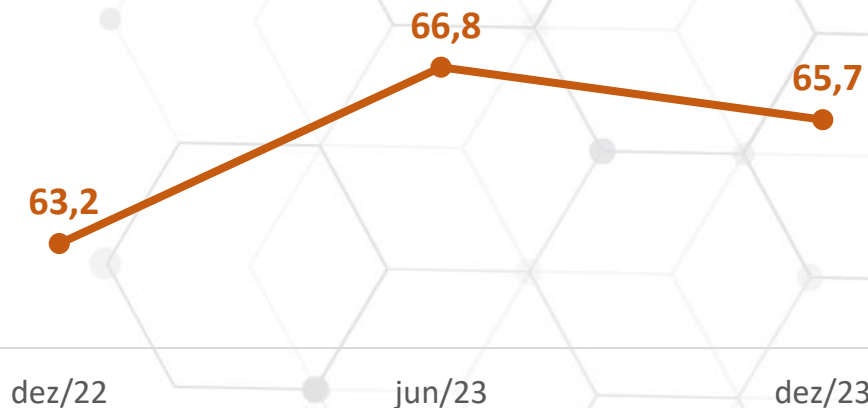
\*\* - Microcrédito - Crediamigo e Agroamigo

# BNB – Desempenho

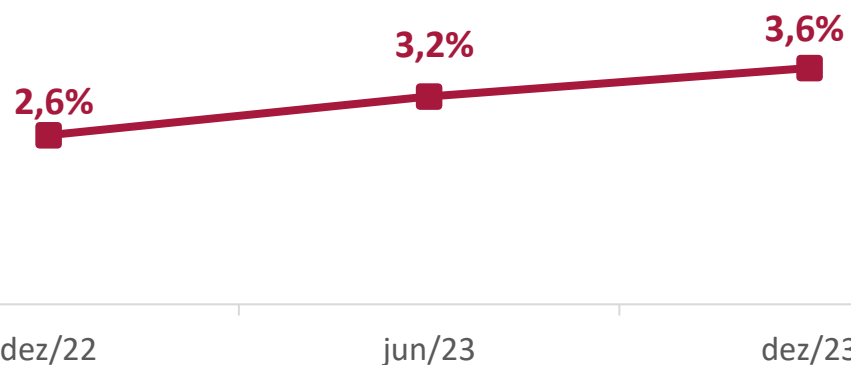
## Retorno sobre o PL médio(a.a.)



## Ativo Total (R\$ bilhões)

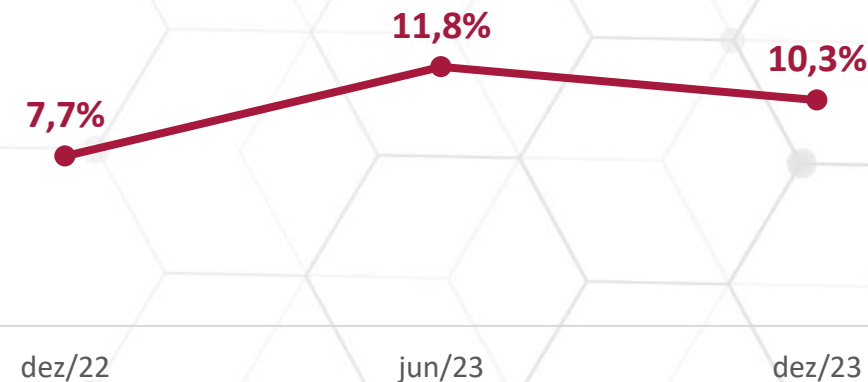


## Qualidade do Crédito – NPL >90\*



## Risco de Crédito / Margem Financeira\*\*

Dados acumulados no ano até a posição indicada

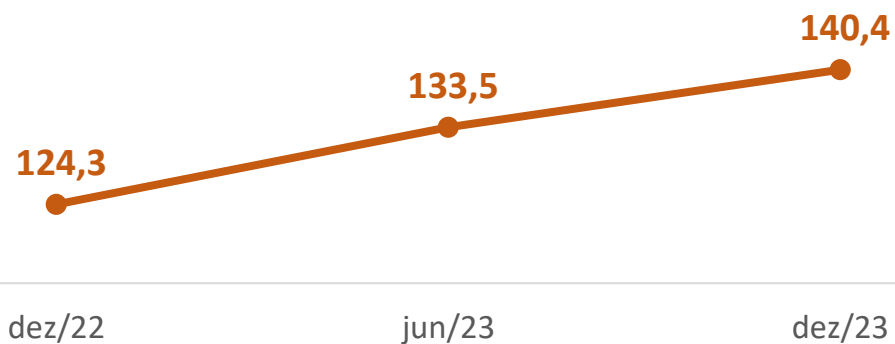


\* - Saldo das operações em atraso acima de 90 dias dividido pelo saldo total de operações

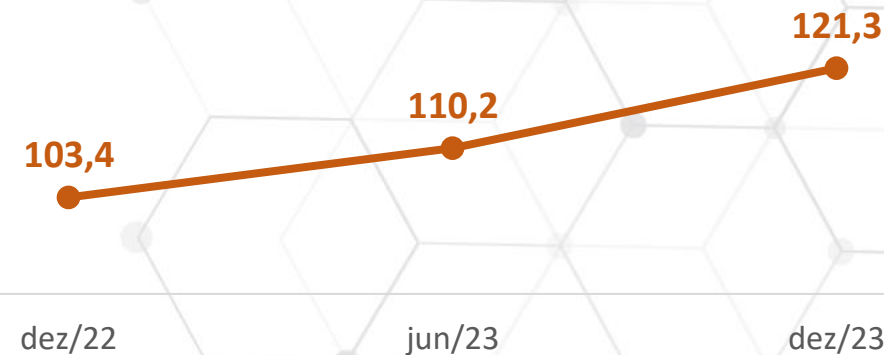
\*\* - Representa quanto as provisões estão consumindo da margem (BNB+FNE)

# FNE – Desempenho

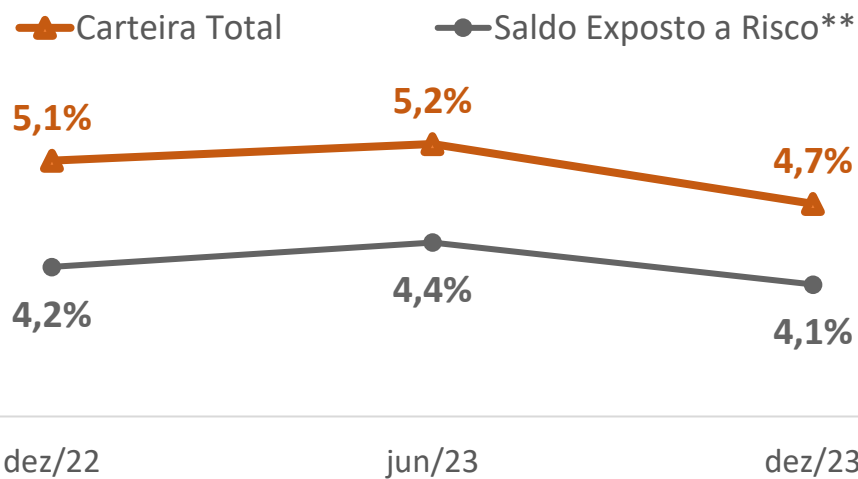
## Ativo Total (R\$ bilhões)



## Saldo de Operações de Crédito\* (R\$ bilhões)



## Qualidade do Crédito - NPL > 90 dias



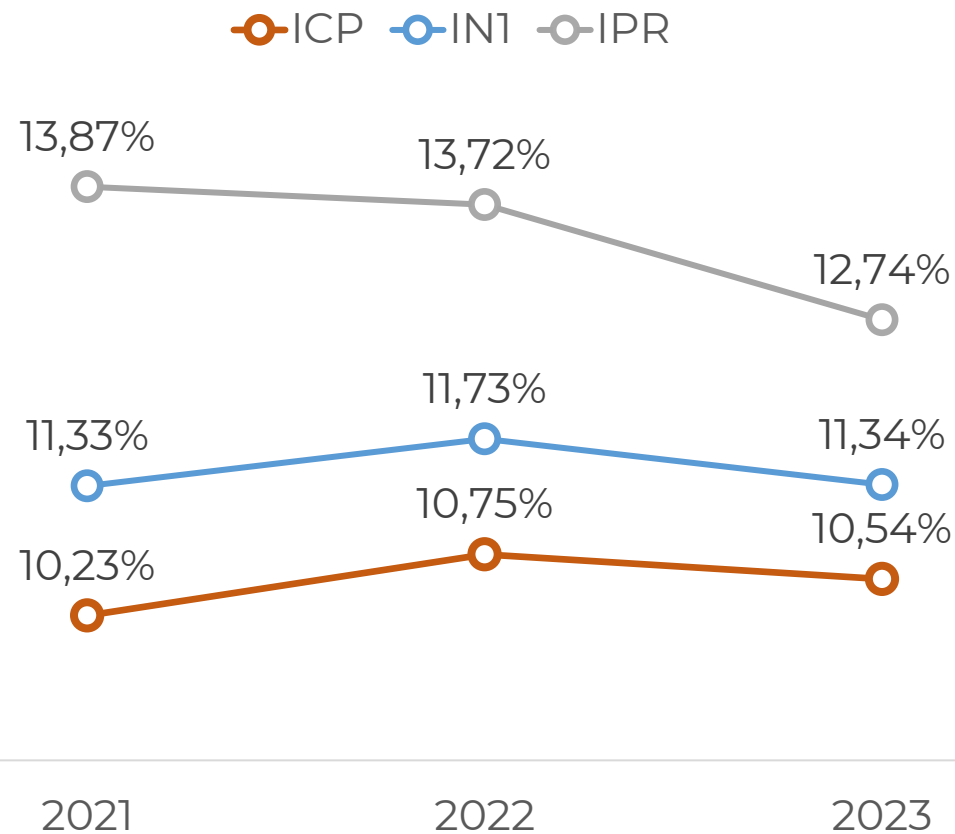
## Risco de Crédito / Margem Financeira




\* - Operações de Crédito sem dedução das provisões  
\*\* - Saldo ao qual o Banco compartilha o risco com o FNE.

# Basileia

Mais um exercício dentro dos parâmetros e dos requisitos de capital previstos na regulamentação em vigor.



A Redução ocasionada por:



**Expansão das contratações**



**Novas Regras da RES 229/22 BCB**



**Diminuição em instrumentos de dívida Nível II**

ICP – índice de Capital Principal =  $CP / RWA$  (requerimento mínimo de 4,5%)

IN1 - Índice de Nível 1 =  $PR1 / RWA$  (requerimento mínimo de 6,0%)

IPR - Índice de Patrimônio de Referência =  $PR / RWA$  (requerimento mínimo de 8,0%)

RWA- Valor dos ativos ponderados pelo risco



## **Diretoria Financeira e de Crédito**

### **Relações com Investidores**

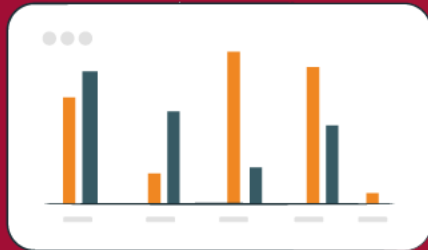
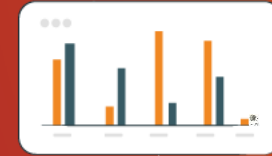
Atendimento ao Acionista

E-mail: [ri@bnb.gov.br](mailto:ri@bnb.gov.br)

SAC: 0800 728 3030

Site: [bnb.gov.br](http://bnb.gov.br)





Obrigado!

