

WEBCONFERÊNCIA



# Resultados 4T2024



Banco do  
Nordeste

GOVERNO FEDERAL



UNIÃO E RECONSTRUÇÃO

# Disclaimer

Este material tem caráter meramente informativo e não deve ser entendido como análise de valor mobiliário, material promocional, oferta de compra ou venda, recomendação de investimento, sugestão de alocação ou adoção de estratégias por parte dos destinatários.

Esta apresentação faz referências e declarações sobre expectativas, sinergias planejadas, estimativas de crescimento, projeções de resultados e estratégias futuras sobre o Banco do Nordeste. Embora essas referências e declarações reflitam o que os administradores acreditam, as mesmas podem envolver imprecisões e riscos difíceis de se prever, podendo, dessa forma, haver consequências ou resultados diferentes daqueles aqui antecipados e discutidos.

Estas expectativas são altamente dependentes das condições do mercado, do desempenho econômico geral da região e do país, dos setores e dos mercados internacionais. O Banco do Nordeste não se responsabiliza em atualizar qualquer estimativa contida ou comentada nesta apresentação.

As informações contidas nesta apresentação estão sujeitas a alterações, modificações, acréscimos, esclarecimentos e/ou substituições.



# Impacto Econômico

Maior banco de desenvolvimento regional da América Latina



## Brasil Nordeste

Empregos mantidos ou gerados	561,9 mil	436,5 mil
Contribuição na massa salarial	R\$ 11,9 bi	R\$ 5,9 bi
Contribuição na arrecadação tributária	R\$ 2,9 bi	R\$ 1,5 bi
Incremento no valor bruto da produção	R\$ 59,6 bi	R\$ 30,8 bi

# Destques

YoY

 **Resultado Operacional** R\$ **4,2** Bi 24,1% ↑

 **NPL >90** **1,8%** 1,8 p.p. ↓

 **Carteira de Crédito** (BNB+FNE) R\$ **157,6** Bi 17,2% ↑

 **Eficiência Operacional** **50,6%** 0,7 p.p. ↓

 **Resultado Líquido** R\$ **2,3** Bi 11,6% ↑

 **Patrimônio Líquido** R\$ **13,9** Bi 30,3% ↑

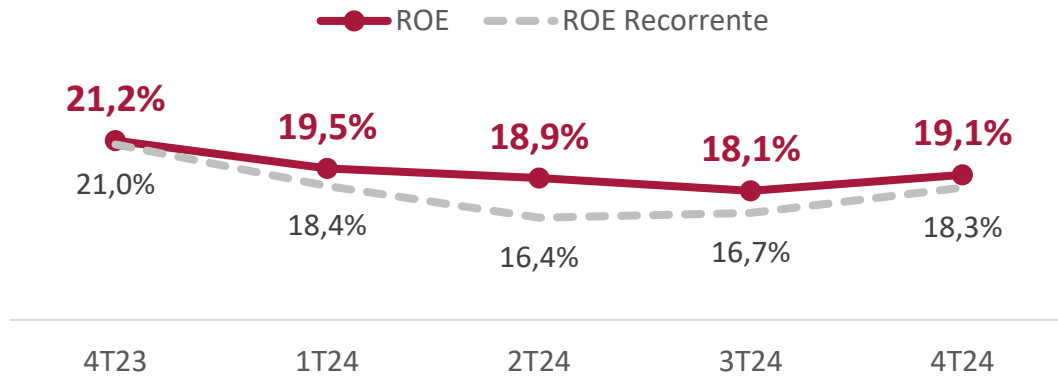
 **ROE** **19,1%** 2,1 p.p. ↓

 **Basiléia** **14,3%** 1,6 p.p. ↑

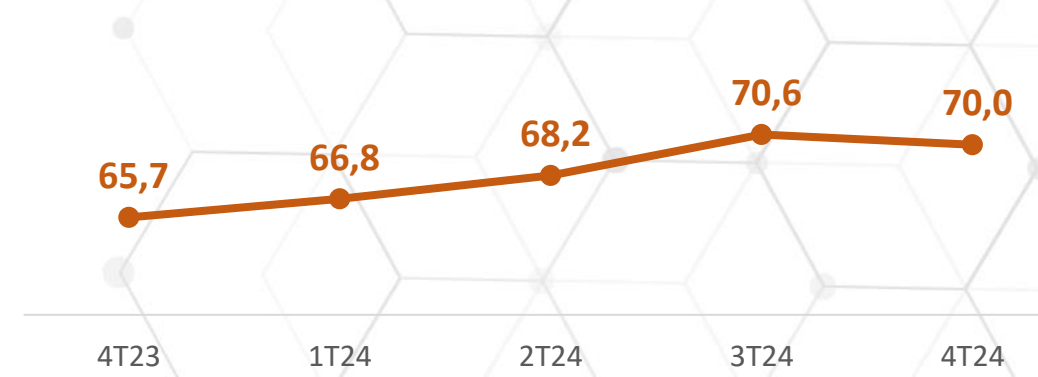
As variações percentuais se referem ao comparativo entre as posições de 12/24 com 12/23

# BNB

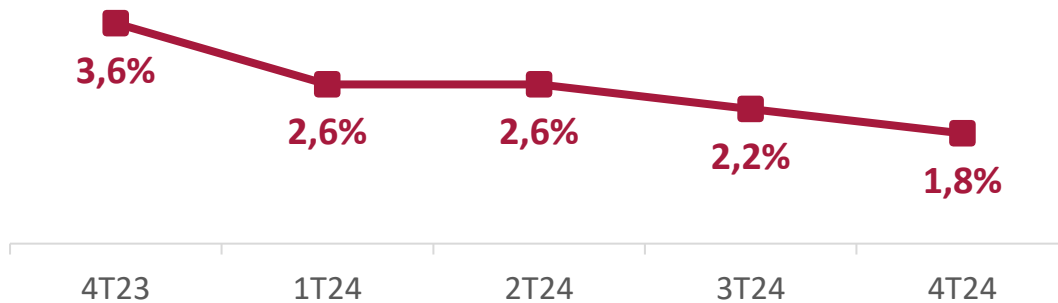
## ROAE(a.a.)



## Ativo Total (R\$ bilhões)



## Inadimplência >90\*



## Risco de Crédito / Margem Financeira\*\*



\*Saldo das operações em atraso acima de 90 dias dividido pelo saldo total de operações

\*\* Representa quanto as provisões estão consumindo da margem (BNB)

# Performance FNE 2024

R\$ **44,8**  
BILHÕES

Total Aplicado  
com o FNE

R\$ **28,0** MIL

Ticket Médio  
das operações

R\$ **39,9** bi



**100%**  
Programado  
FNE 2024

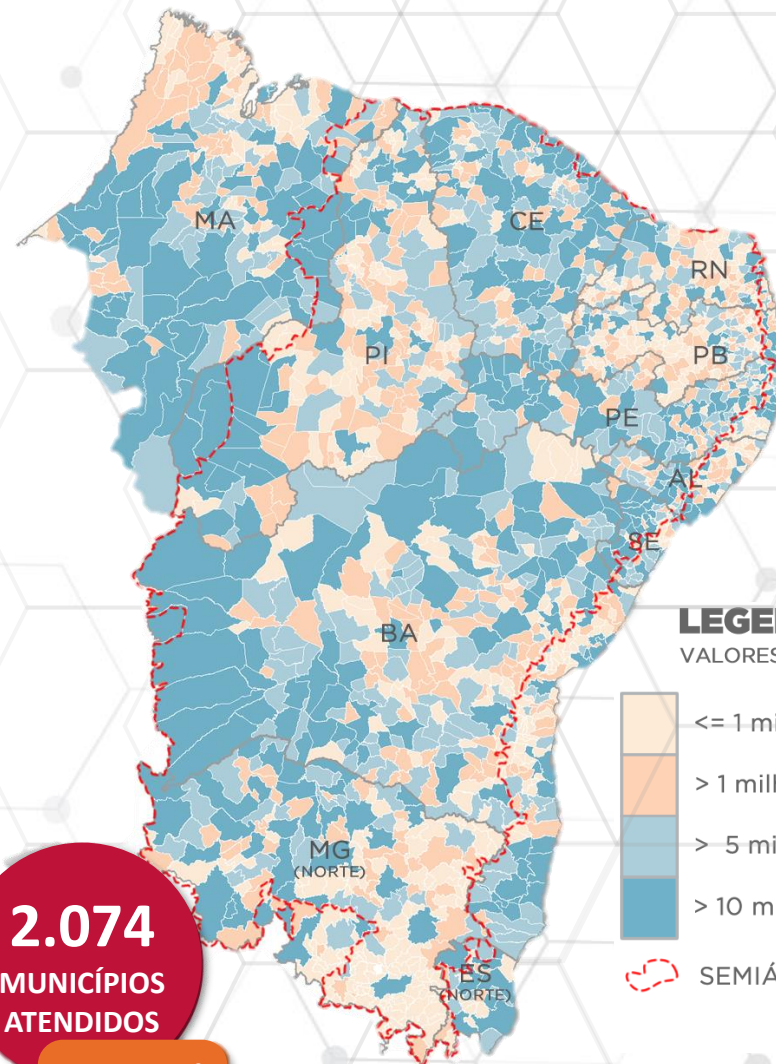
R\$ **44,8** bi



**112,3 %**  
Contratações

**2.074**  
MUNICÍPIOS  
ATENDIDOS

**100,0%**



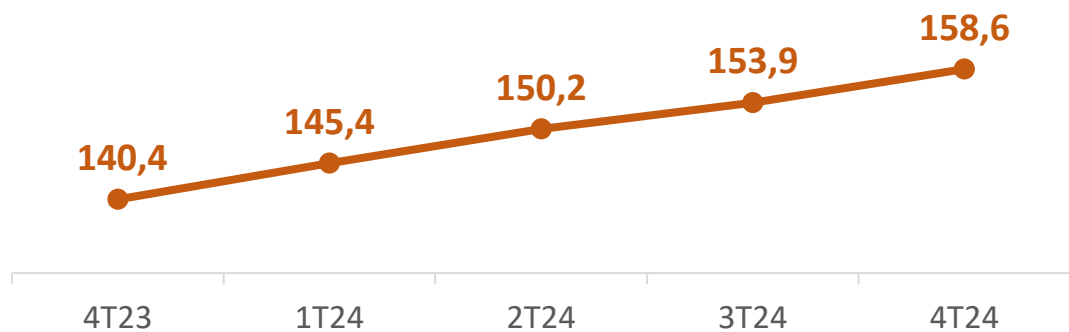
## LEGENDA

VALORES EM R\$

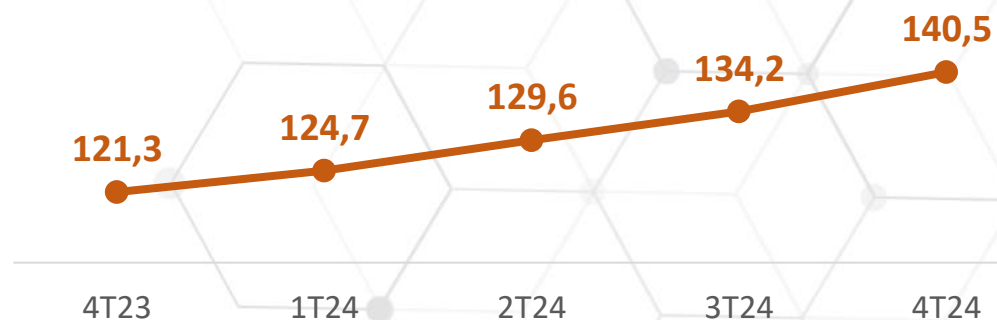


# FNE

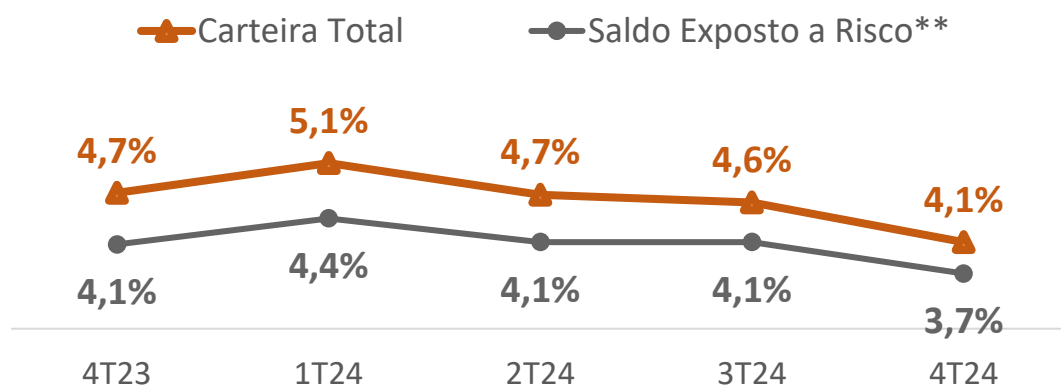
## Ativo Total (R\$ bilhões)



## Saldo de Operações de Crédito\* (R\$ bilhões)

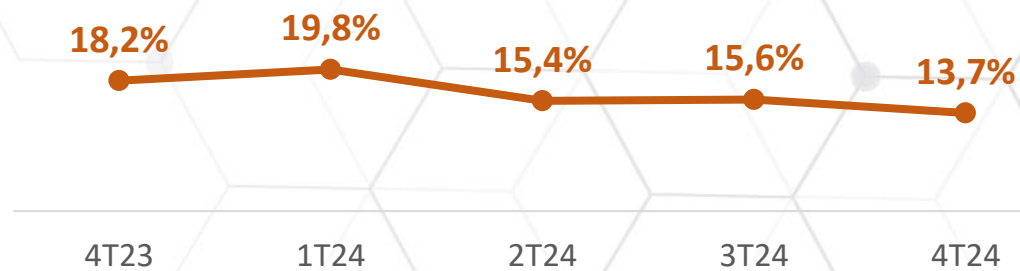


## Inadimplência >90



## Risco de Crédito / Margem Financeira\*\*\*

Dados acumulados no ano até a posição indicada

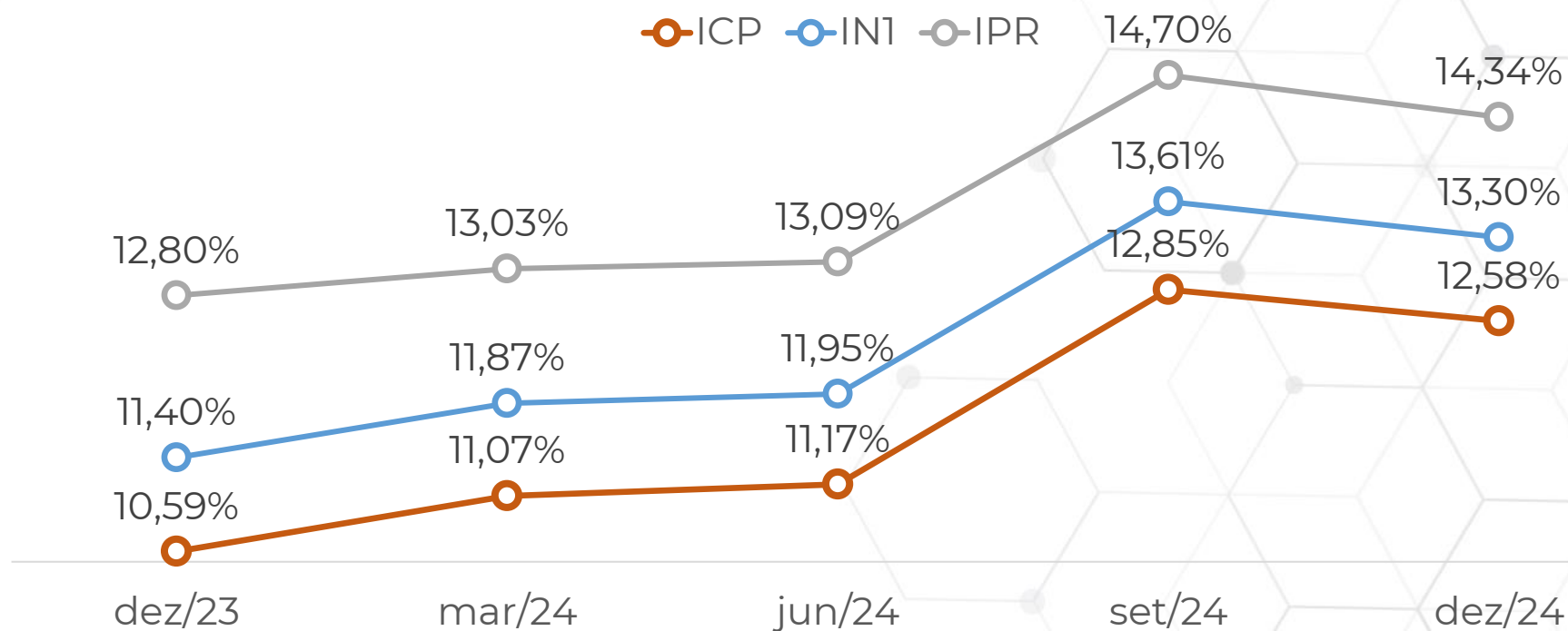


\*Operações de Crédito sem dedução das provisões

\*\* Saldo das operações de crédito que o BNB compartilha o risco com o FNE

\*\*\* Representa quanto as provisões estão consumindo da margem FNE

# Basileia



ICP – índice de Capital Principal = CP / RWA (requerimento mínimo de 4,5%)  
IN1 - Índice de Nível 1 = PR1 / RWA (requerimento mínimo de 6,0%)  
IPR - Índice de Patrimônio de Referência = PR / RWA (requerimento mínimo de 8,0%)  
RWA- Valor dos ativos ponderados pelo risco





## **Diretoria Financeira e de Crédito**

### **Relações com Investidores**

Atendimento ao Acionista

E-mail: [ri@bnb.gov.br](mailto:ri@bnb.gov.br)

SAC: 0800 728 3030

Site: [ri.bnb.gov.br](http://ri.bnb.gov.br)

# Obrigado!

