

WEBCONFERÊNCIA



# Resultados 2T2024



Banco do  
Nordeste

# Disclaimer

Este material tem caráter meramente informativo e não deve ser entendido como análise de valor mobiliário, material promocional, oferta de compra ou venda, recomendação de investimento, sugestão de alocação ou adoção de estratégias por parte dos destinatários.

Esta apresentação faz referências e declarações sobre expectativas, sinergias planejadas, estimativas de crescimento, projeções de resultados e estratégias futuras sobre o Banco do Nordeste. Embora essas referências e declarações reflitam o que os administradores acreditam, as mesmas podem envolver imprecisões e riscos difíceis de se prever, podendo, dessa forma, haver consequências ou resultados diferentes daqueles aqui antecipados e discutidos.

Estas expectativas são altamente dependentes das condições do mercado, do desempenho econômico geral da região e do país, dos setores e dos mercados internacionais. O Banco do Nordeste não se responsabiliza em atualizar qualquer estimativa contida ou comentada nesta apresentação.

As informações contidas nesta apresentação estão sujeitas a alterações, modificações, acréscimos, esclarecimentos e/ou substituições.



# Banco do Nordeste do Brasil

**Maior banco de desenvolvimento regional da América Latina**

## Em 2023



**2,5 milhões**

de empregos gerados/mantidos



**10,4 bilhões**

de incremento na arrecadação de tributos



**19,6 bilhões**

de incremento nos salários

# Destques

YoY

 **Resultado Operacional** R\$ **1,9** Bi 15,0% ↑

 **NPL >90** **2,6%** 0,6 p.p. ↓

 **Carteira de Crédito** R\$ **143,2** Bi 15,4% ↑

 **Eficiência Operacional** **51,8%** 1,4 p.p. ↑

 **Resultado Líquido** R\$ **1,0** Bi 11,0% ↑

 **Patrimônio líquido** R\$ **11,5** Bi 16,4% ↑

 **ROE** **18,9%** 1,4 p.p. ↓

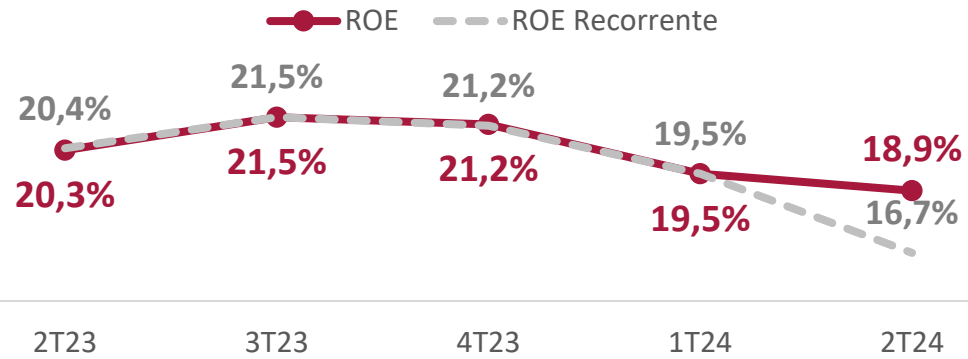
 **Basiléia** **13,09%** 0,6 p.p. ↓

As variações percentuais se referem ao comparativo entre as posições de 06/24 com 06/23

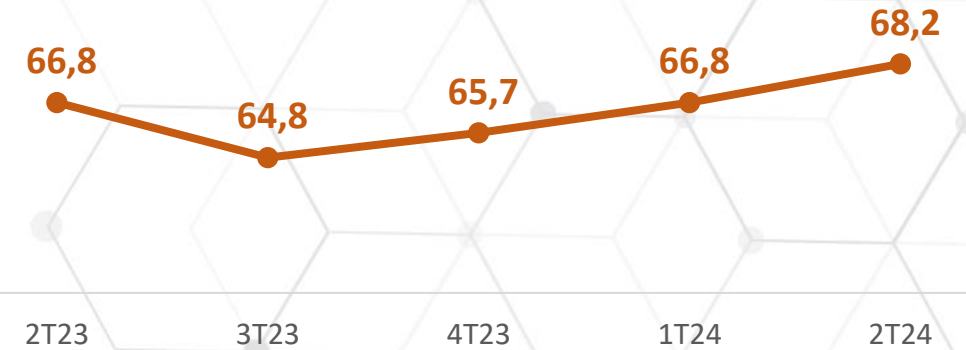
# BNB



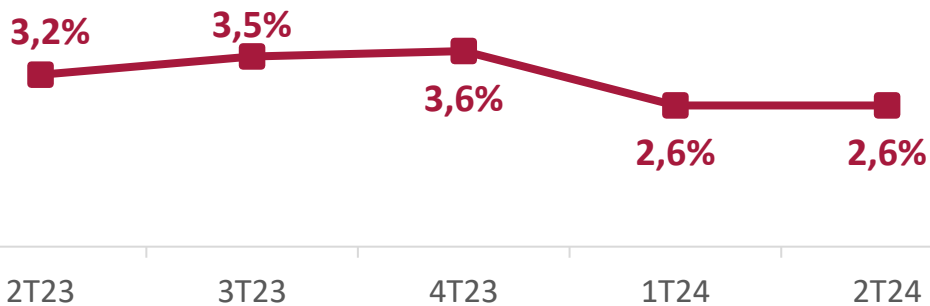
## ROAE(a.a.)



## Ativo Total (R\$ bilhões)

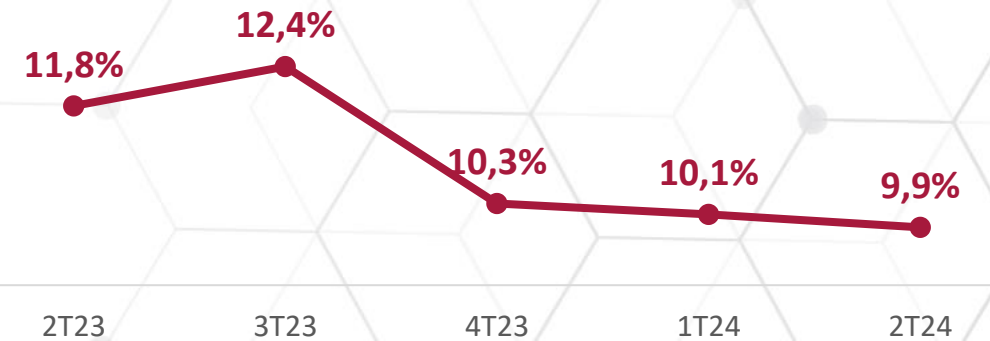


## Qualidade do Crédito NPL >90\*



## Risco de Crédito / Margem Financeira\*\*

Dados acumulados no ano até a posição indicada



\*Saldo das operações em atraso acima de 90 dias dividido pelo saldo total de operações

\*\* Representa quanto as provisões estão consumindo da margem (BNB)



# Performance FNE 2024

R\$ **37,8** bi R\$ **23,0** bi



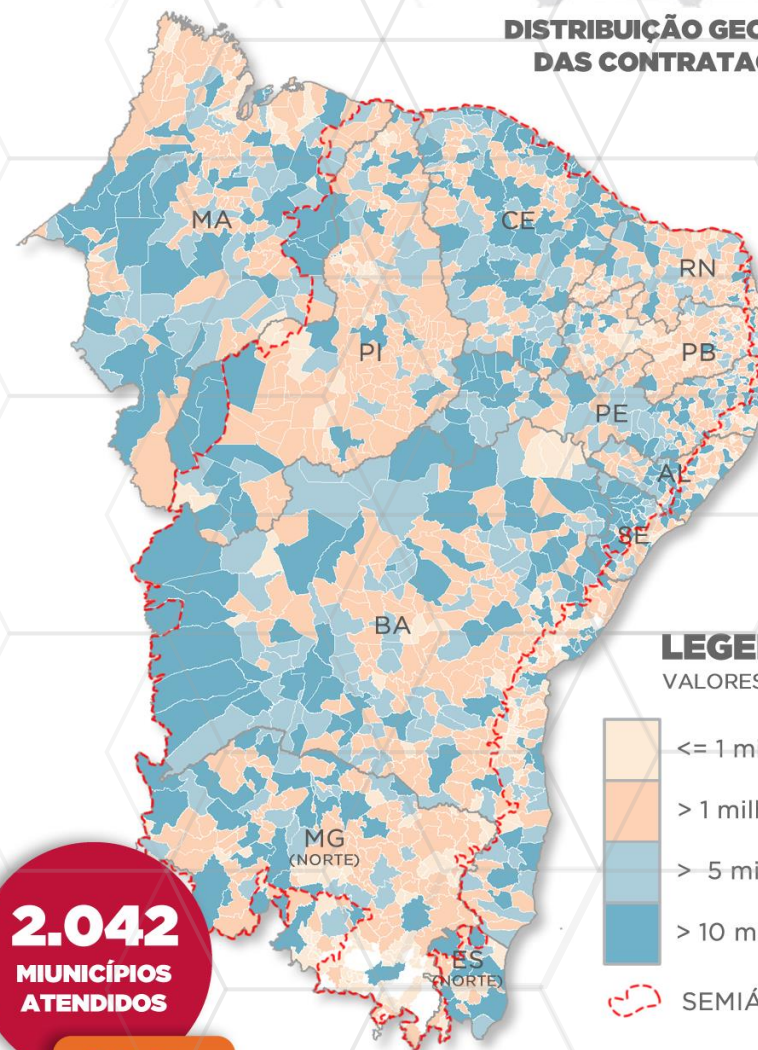
**100%**  
Programado  
FNE 2024

**60,8%**  
Contratações\*

**836,8** mil  
operações

**27,5** mil  
Ticket médio

## DISTRIBUIÇÃO GEOGRÁFICA DAS CONTRATAÇÕES FNE



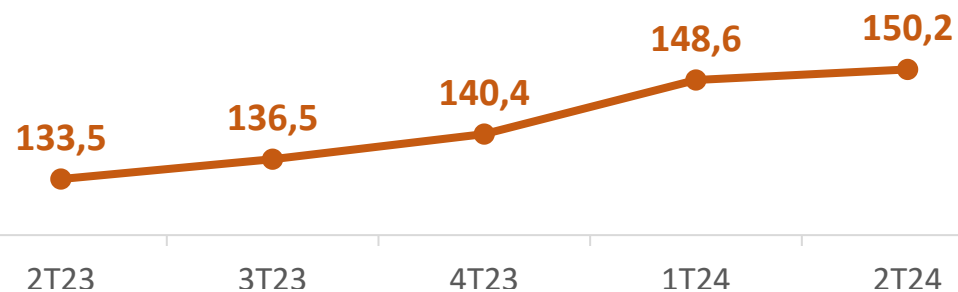
### LEGENDA

VALORES EM R\$

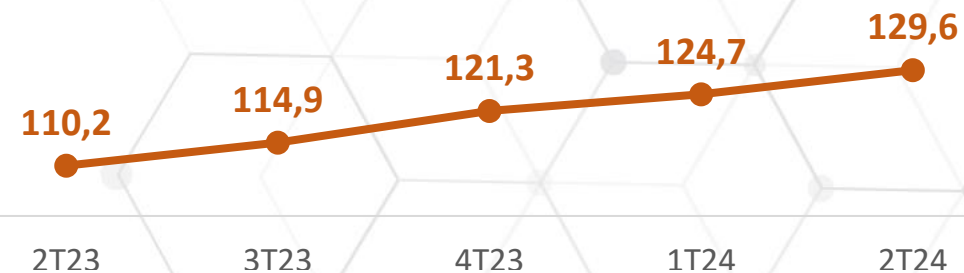


# FNE

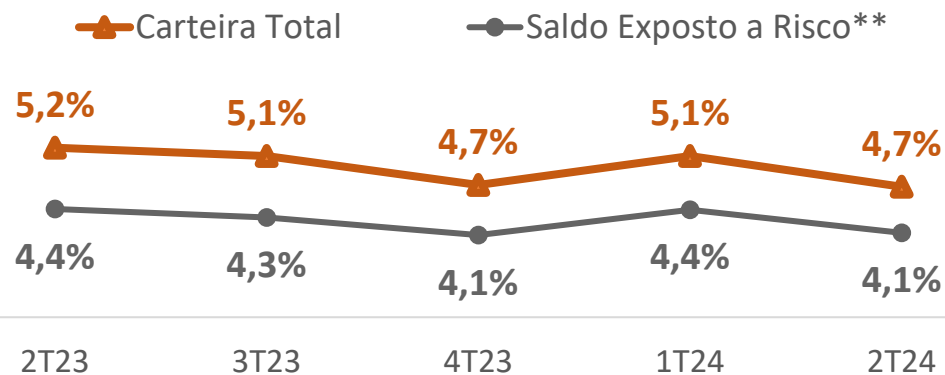
**Ativo Total** (R\$ bilhões)



**Saldo de Operações de Crédito\*** (R\$ bilhões)

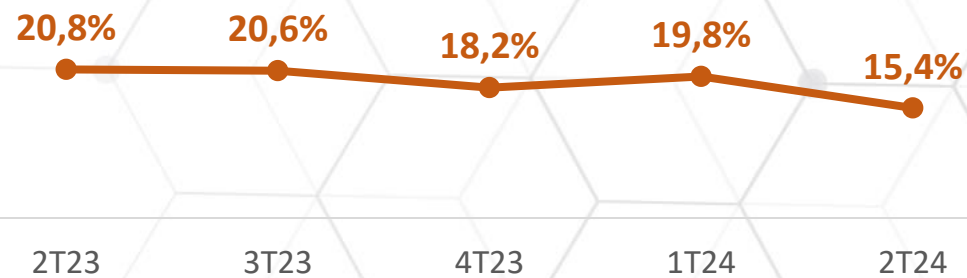


**Qualidade do Crédito NPL >90**



**Risco de Crédito / Margem Financeira**

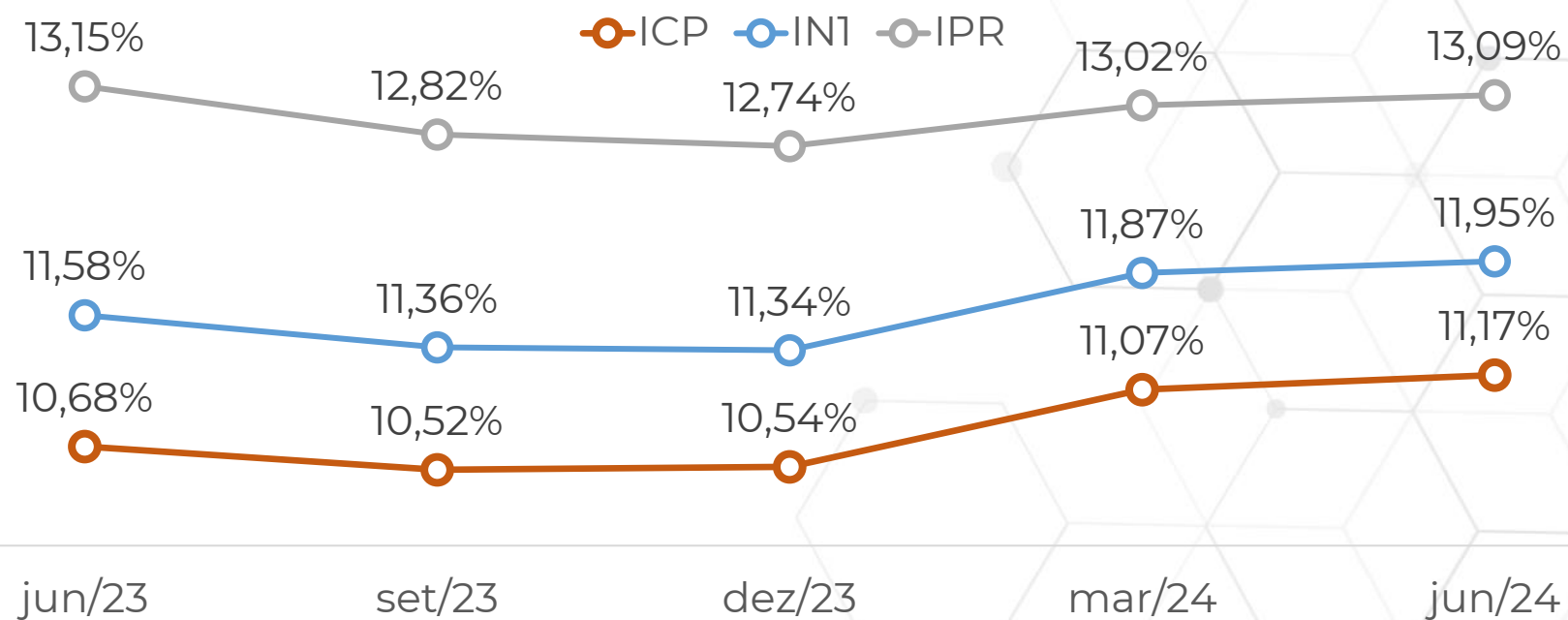
Dados acumulados no ano até a posição indicada



\*Operações de Crédito sem dedução das provisões

\*\* Representa quanto as provisões estão consumindo da margem (FNE). Saldo das provisões que o BNB compartilha o risco com o FNE.

# Basileia



ICP – índice de Capital Principal =  $CP / RWA$  (requerimento mínimo de 4,5%)  
IN1 - Índice de Nível 1 =  $PR1 / RWA$  (requerimento mínimo de 6,0%)  
IPR - Índice de Patrimônio de Referência =  $PR / RWA$  (requerimento mínimo de 8,0%)  
RWA- Valor dos ativos ponderados pelo risco





## **Diretoria Financeira e de Crédito**

### **Relações com Investidores**

Atendimento ao Acionista

E-mail: [ri@bnb.gov.br](mailto:ri@bnb.gov.br)

SAC: 0800 728 3030

Site: [ri.bnb.gov.br](http://ri.bnb.gov.br)

# Obrigado!

