



Descubra os ETFs. Descubra a **Investo**.

GESTORA DO
GRUPO

VanEck[®]

A maior gestora independente de ETFs do Brasil.

VWRA11

ETF UCITS FTSE All World



O **VWRA11** é um **ETF** listado na B3 que replica o **UCITS ETF VWRA**, negociado na bolsa de valores de Londres e domiciliado na Irlanda, **trazendo eficiência tributária para o produto.**

Índice: FTSE All-World Index

Código de Negociação B3	VWRA11
Ativo alvo	LSE: VWRA
Rebalanceamento	Trimestral
Exposição cambial	Dólar
Taxa de Adm. (a.a.)	0,3% ⁽¹⁾
Liquidez média diária (USD)	23,6 milhões ⁽²⁾
AUM (USD)	48,3 bilhões ⁽²⁾



UK

Vanguard FTSE All-World UCITS ETF



BRA

VWRA11

Diversificação: acesso a mais de 3.000 ações de cerca de 49 países, reunindo empresas de mercados desenvolvidos e emergentes em um único produto.

Proteção Cambial: com exposição a ativos em moedas fortes como dólar, euro, libra e iene, o VWRA oferece uma **proteção natural contra a desvalorização do real.**

Principais posições

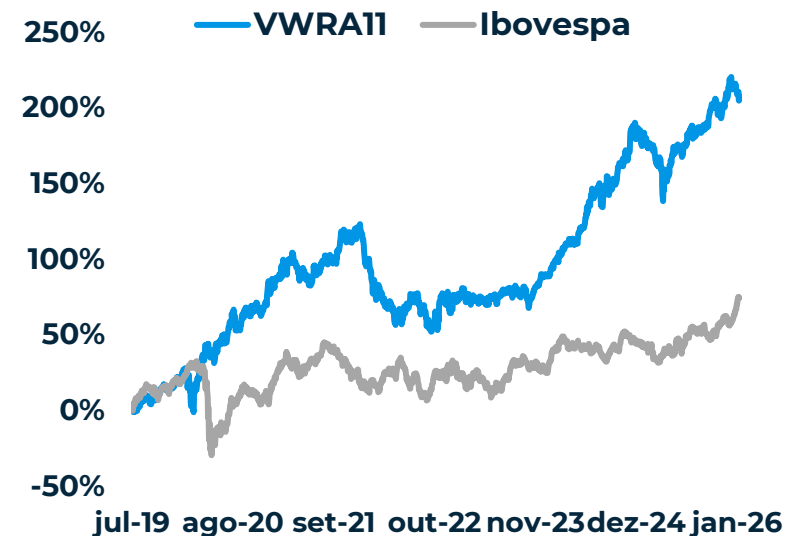
NVIDIA Corp	4,6%
Apple Inc	4,1%
Microsoft Corp	3,8%
Amazon.com Inc	2,3%
Alphabet	1,9%
Broadcom Inc	1,7%
Alphabet	1,5%
Meta Platforms Inc	1,5%
Tesla Inc	1,3%
TSMC	1,3%

Ativo	1 mês	6 meses	1 ano	2 Anos	YTD
VWRA11	-4,0%	4,8%	7,9%	53,5%	-4,0%
Ibovespa	12,6%	35,4%	42,9%	42,4%	12,6%
S&P 500 (BRL)	-4,3%	2,4%	2,6%	52,4%	-4,3%
Dólar	-4,9%	-6,7%	-11,4%	5,4%	-4,9%

Data-base: 30/01/2026

Comparativo de Performance Histórica⁽²⁾

(% - Data Base: 30/01/2026)





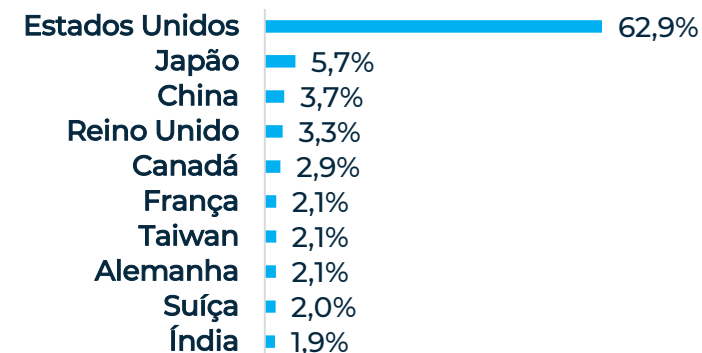
Índice FTSE All World:

O que é: Índice global desenvolvido pela FTSE Russell que representa o desempenho de ações de grandes e médias empresas listadas em mercados desenvolvidos e emergentes.

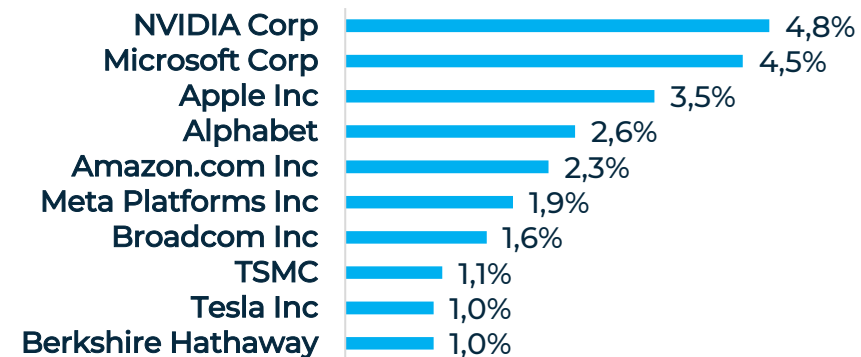
Diversificação Global: Composto por aproximadamente 4.000 ações de empresas de cerca de 49 países, sendo:

- 25 mercados desenvolvidos, como EUA, Japão, Reino Unido, Alemanha, Canadá e Austrália;
- 24 mercados emergentes, como China, Índia, Brasil, África do Sul e México;
- Representa em torno de 90% da capitalização de mercado global investível.

Market Allocation (Top 10)



TOP 10 Holdings (1)





Diversificação Global Abrangente

O índice reúne mais de 4.000 ações de cerca de 50 países, incluindo mercados desenvolvidos e emergentes. Essa ampla diversificação geográfica, setorial e cambial reduz significativamente o risco de concentração e torna o índice uma solução prática e eficiente para quem busca exposição global completa por meio de um único ativo.

Participação nas Maiores Empresas do Mundo

Inclui empresas líderes e resilientes como Apple, Microsoft, Nestlé, Toyota, Tencent, entre outras. Permite capturar o crescimento das principais economias e companhias globais com histórico de performance sólida.

Proteção Cambial

Exposição a ativos em moedas fortes (USD, EUR, GBP, JPY) oferece uma proteção natural contra a desvalorização do real. Funciona como um hedge cambial passivo, protegendo o poder de compra do investidor brasileiro.

Menor Tributação sobre Dividendos

A estrutura UCITS garante ao fundo uma eficiência tributária relevante no longo prazo quando comparado com alternativas disponíveis no mercado americano.



O que são UCITS?

ETFs UCITS (*Undertakings for Collective Investment in Transferable Securities*) são fundos de índice estruturados sob o arcabouço regulatório da União Europeia, domiciliados na Irlanda e Luxemburgo. Essa estrutura tem como principal objetivo oferecer **altos padrões de segurança, transparência e governança**, sendo amplamente adotada por investidores institucionais e pessoas físicas fora dos EUA.

Regulamentação sólida e confiável


Os fundos UCITS oferecem regras rigorosas que garantem:

- **Diversificação obrigatória:** o capital é distribuído entre vários ativos, havendo limites de concentração de posições.
- **Transparência total:** a carteira é atualizada de maneira recorrente e disponível para todos os investidores.
- **Proteção ao investidor:** gestão de riscos eficiente e fiscalização recorrente por autoridades europeias.

Eficiência fiscal

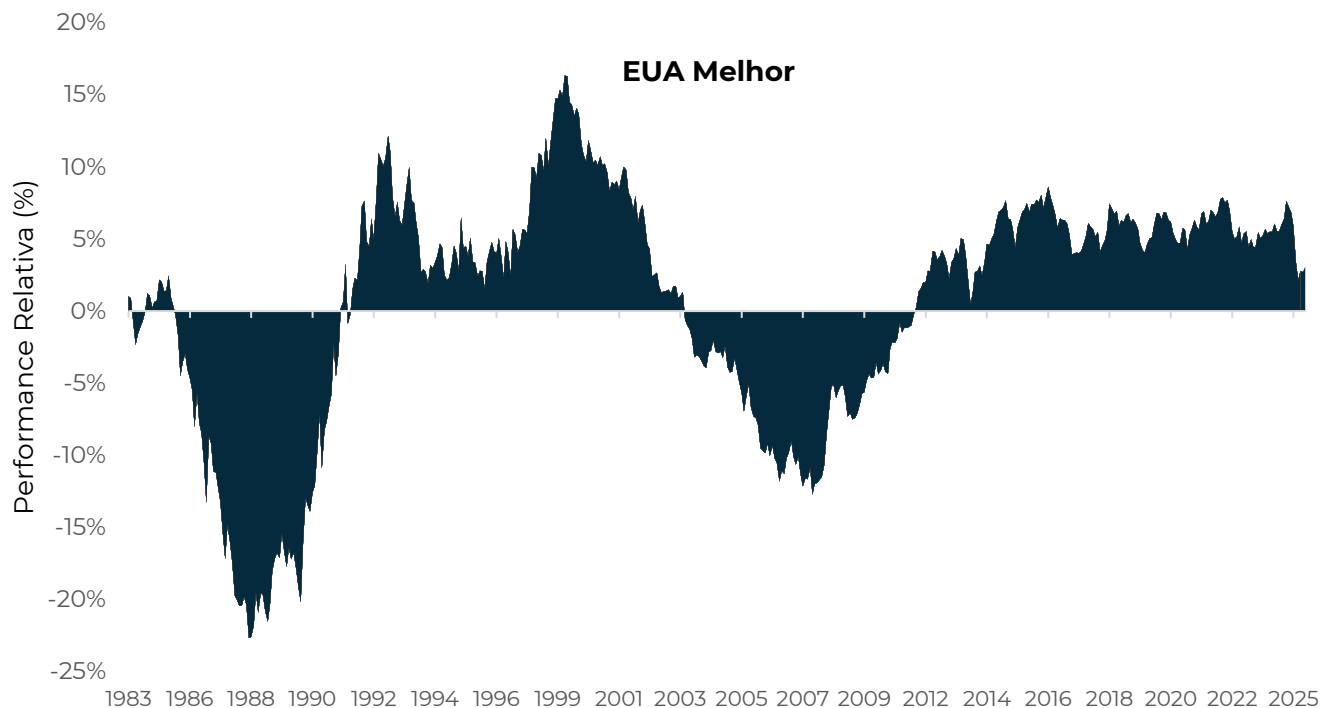
Ao investir em **ETFs UCITS**, os investidores brasileiros ganham uma eficiência tributária. Por conta de um tratado firmado com os EUA em 1997, esses ETFs estão sujeitos a uma alíquota de **15% de imposto** retido na fonte sobre os dividendos recebidos por empresas americanas, diferente daqueles domiciliados nos EUA, que possuem alíquota de 30%.

Ou seja, **ao investir via um ETF UCITS, o investidor paga 50% a menos em impostos sobre dividendos**, o que resulta em uma rentabilidade maior no longo prazo.





Retornos Móveis de 5 Anos: Ações dos EUA vs. Ações Internacionais



Áreas acima de 0%: S&P 500 supera o MSCI World Ex USA.

Áreas abaixo de 0%: MSCI World Ex USA supera o S&P 500.

Nos últimos 14 anos, as bolsas dos EUA lideraram com folga o mercado mundial, impulsionados por tecnologia, buybacks e um dólar forte. Isso moldou a percepção de muitos investidores de que “investir bem” é investir apenas nos EUA.

A história mostra que a liderança entre ações americanas e internacionais sempre foi cíclica.

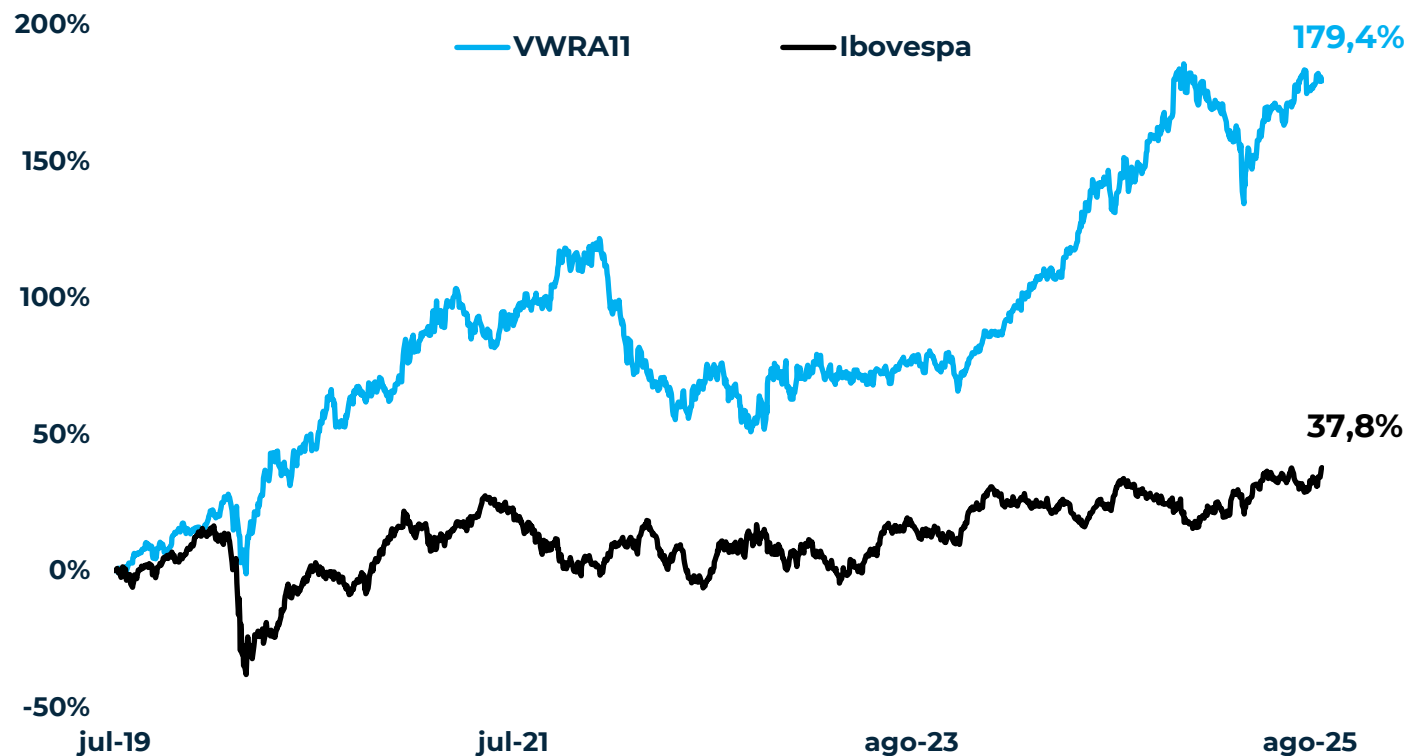
O período pós-crise de 2008 foi marcado por uma liderança prolongada dos EUA, mas não há garantias que o cenário se repetirá na próxima década. **O atual ciclo de outperformance dos EUA é um dos mais longos e extremos da história.**

Um portfólio global reduz concentração e pode capturar novas potências no próximo ciclo.



Comparativo de Rentabilidade

(em BRL desde Jul/19)



Considerações

A exposição a mais de 4 mil empresas globais dilui riscos locais e captura oportunidades em diferentes regiões e setores da economia mundial. Essa diversificação tem se mostrado uma estratégia eficiente de geração de valor no longo prazo.

Retornos (BRL)

Retornos (BRL)	VWRA11	Ibovespa
Desde Jul/19	179,4%	37,8%
2024	51,1%	-10,4%
2023	13,1%	22,3%
2022	-24,1%	4,7%
2021	27,1%	-11,9%
2020	49,7%	2,9%
YTD	-0,5%	17,6%



Faça parte da comunidade
Investo no WhatsApp.
Acesse o QR code ao lado!

Descubra os ETFs. Descubra a Investo.

Contato Investo: contato@investoetf.com