



Descubra os ETFs. Descubra a **Investo**.

GESTORA DO
GRUPO

VanEck[®]

A maior gestora independente de ETFs do Brasil.



O **GPUS11** é o primeiro ETF UCITS disponível no Brasil, listado na B3, que replica o **UCITS ETF VUAA** (Vanguard S&P 500 UCITS ETF), negociado na bolsa de valores de Londres e domiciliado na Irlanda, **trazendo eficiência tributária para o produto.**

Diversificação: Exposição às 500 maiores e mais relevantes empresas dos EUA.

Primeiro ETF UCITS do Brasil: o IR retido na fonte sobre os dividendos pagos pelas empresas americanas é de 15%, enquanto em ETFs domiciliados diretamente nos EUA, essa alíquota é de 30%.

Ativo	1 mês	6 meses	1 ano	2 Anos	YTD
GPUS11	-4,0%	-4,6%	6,4%	30,5%	-10,3%
Ibovespa	-0,7%	28,2%	43,9%	46,3%	16,3%
Dólar	1,4%	-1,9%	-9,1%	4,5%	-5,1%

Data-base: 31/03/2026

Índice: S&P 500 Net Total Return

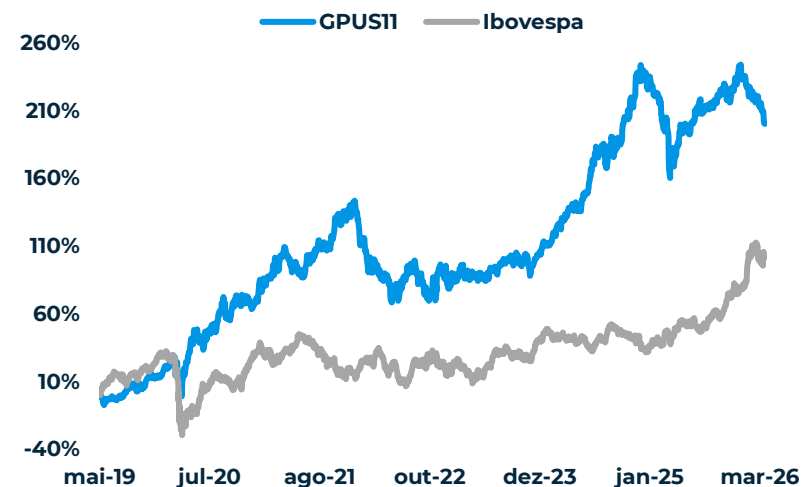
Código de Negociação B3	GPUS11
Ativo alvo	LSE: VUAA
Rebalanceamento	Semestral
Exposição cambial	Dólar
Taxa de Adm. (a.a.)	0,18% ⁽¹⁾
Liquidez média diária (USD)	31,3 milhões ⁽²⁾
AUM (USD)	78,8 bilhões ⁽²⁾

Principais posições

NVIDIA Corp	7,3%
Apple Inc	6,6%
Microsoft Corp	5,0%
Amazon.com Inc	3,5%
Alphabet Inc	3,1%
Broadcom Inc	2,6%
Alphabet Inc	2,5%
Meta Platforms Inc	2,4%
Tesla Inc	1,9%
Berkshire Hathaway	1,6%

Comparativo de Performance Histórica⁽³⁾

(% - Data Base: 31/03/2026)





O que são UCITS?

ETFs UCITS (*Undertakings for Collective Investment in Transferable Securities*) são fundos de índice estruturados sob o arcabouço regulatório da União Europeia, domiciliados na Irlanda e Luxemburgo. Essa estrutura tem como principal objetivo oferecer **altos padrões de segurança, transparência e governança**, sendo amplamente adotada por investidores institucionais e pessoas físicas fora dos EUA.

Regulamentação sólida e confiável


Os fundos UCITS oferecem regras rigorosas que garantem:

- **Diversificação obrigatória:** o capital é distribuído entre vários ativos, havendo limites de concentração de posições.
- **Transparência total:** a carteira é atualizada de maneira recorrente e disponível para todos os investidores.
- **Proteção ao investidor:** gestão de risco eficiente e fiscalização recorrente por autoridades europeias.

Eficiência fiscal

Ao investir em **ETFs UCITS**, os investidores brasileiros ganham eficiência tributária. Por conta de um tratado firmado com os EUA em 1997, esses ETFs estão sujeitos a uma alíquota de **15% de imposto** retido na fonte sobre os dividendos recebidos por empresas americanas, diferente daqueles domiciliados nos EUA, que possuem alíquota de 30%.

Ou seja, **ao investir via um ETF UCITS, o investidor paga 50% a menos em impostos sobre dividendos**, o que resulta em uma rentabilidade maior no longo prazo.





S&P 500: O principal índice das bolsas americanas

O que é: criado pela Standard & Poor's (S&P), reúne as 500 maiores empresas de capital aberto nos EUA, selecionadas com base em valor de mercado, liquidez e outros critérios definidos pelo Comitê de Índices da S&P.

Exposição Ampla: representa, aproximadamente, 80% da capitalização de mercado dos EUA e 54% da mundial.

Rebalanceamento Recorrente: revisado regularmente por um comitê independente da S&P Dow Jones Índices para mantê-lo atualizado e representativo, trazendo sempre as líderes de cada setor do mercado americano.

Representatividade Global: Mais de 40% da receita das empresas do S&P500 vem de fora dos EUA¹, o que faz com que o índice seja exposto ao desempenho econômico mundial.

Metologia do Índice

- Ter sede e listagem nos EUA (NYSE/Nasdaq);
- Valor de mercado mínimo US\$ 20,5 bilhões;
- Mínimo de 50% das ações em circulação;
- Lucro positivo nos últimos 4 trimestres;
- Ser aprovado por um comitê independente da S&P.

Exposição Setorial⁽²⁾





A importância da inclusão do S&P numa carteira eficiente

A inclusão do S&P 500 em um portfólio atua como um **complemento estratégico** para a construção de uma carteira eficiente, principalmente sob a ótica da teoria moderna de portfólios. O índice pode ser uma ferramenta poderosa de mitigação de risco não-sistêmico.

Acesso à economia mais dinâmica do mundo

O ambiente regulatório, a solidez das instituições e o incentivo constante à inovação tornam a **economia americana resiliente e competitiva**, além de ser **o maior e mais líquido mercado do mundo**.

Proteção cambial

A exposição ao dólar oferece uma camada adicional de proteção, especialmente relevante em momentos de **volatilidade local ou desvalorização do real**.

Baixa correlação com o mercado brasileiro

O S&P 500 tem uma **correlação histórica de 0,51 com o Ibovespa**. A correlação reduzida contribui para um **portfólio mais equilibrado e reduz o risco total da carteira**.

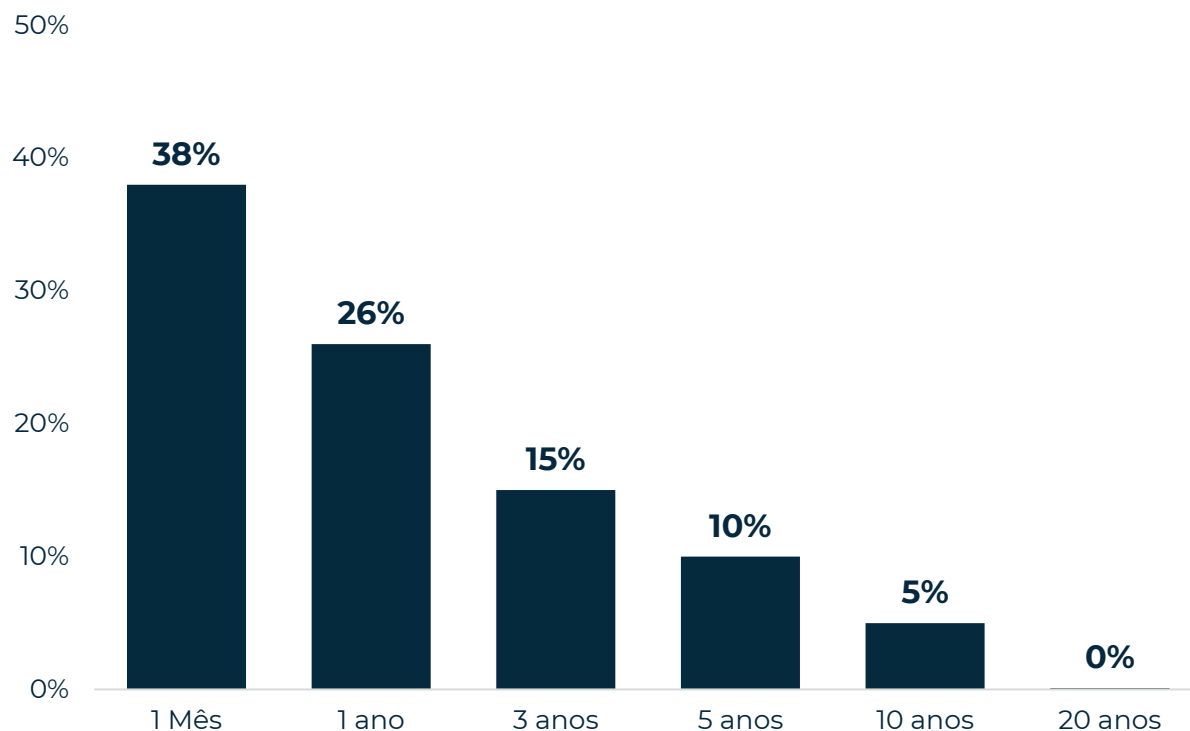
Histórico de desempenho positivo

Nos últimos 30 anos, o índice entregou um **retorno anualizado de 10% em dólar e 17% em real**, refletindo tanto o enfraquecimento da moeda brasileira quanto o dinamismo da economia americana.



Probabilidade de Retornos Negativos do S&P 500⁽¹⁾

Baseado nos retornos históricos do índice entre 1929 e 2024



A Maioria dos Gestores Não Batem o S&P 500⁽²⁾

Em janelas de 10 anos, **84% dos fundos ativos não superam o índice**. Em janelas de 15 anos, o percentual sobe para **89%**.

Foco no longo prazo

Ao investir no S&P 500, quando mais tempo passa, **menor a chance de se obter retornos negativos**.

Se não consegue batê-los, junte-se a eles

Os dados mostram que investir no índice através de um ETF como o **GPUS11** é o caminho mais eficiente para a maioria dos investidores.



Descubra os ETFs. Descubra a Investo.

Contato Investo: contato@investoetf.com



Faça parte da comunidade
Investo no WhatsApp.
Acesse o QR code ao lado!