



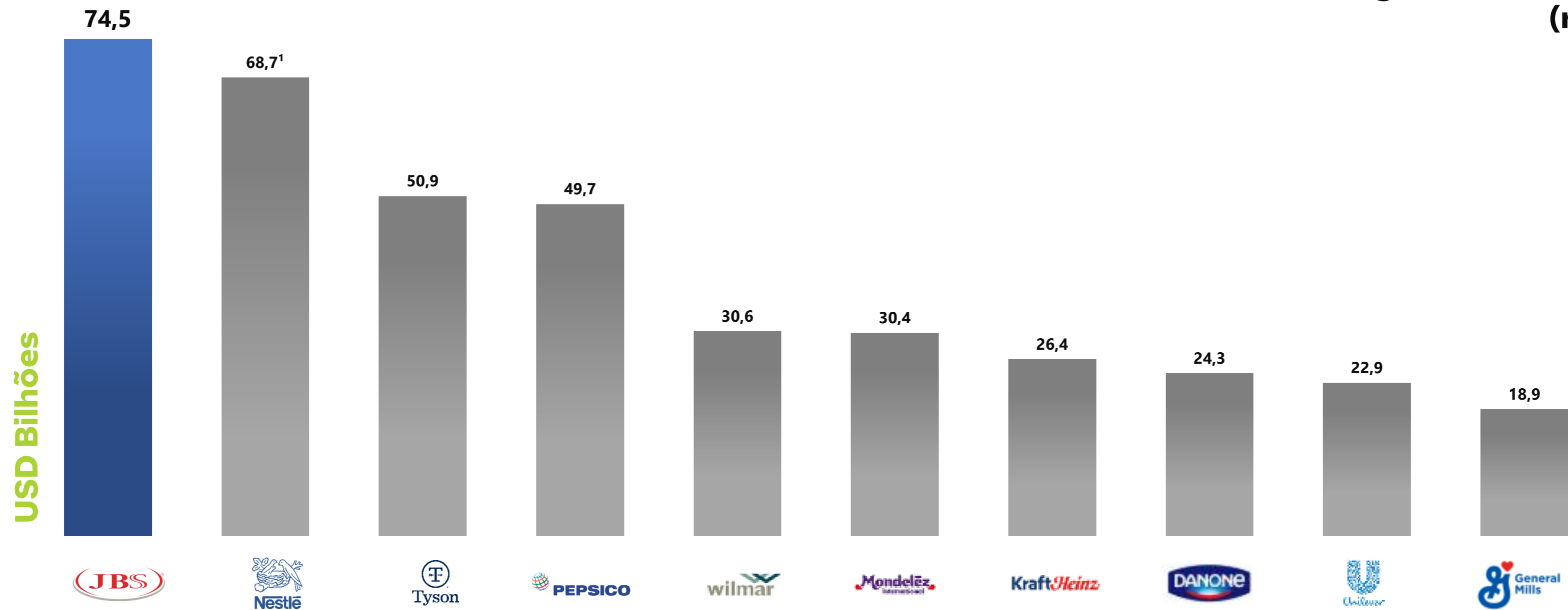
Quer saber mais  
sobre as iniciativas  
da JBS?  
Inscreva-se aqui.

# Resultados 2T23



# Ranking Global

Líder global em alimentos  
(receita)




Fonte: JBS, Forbes e Bloomberg, baseado na receita líquida de alimentos em US\$ bilhões FY2022

Nota 1: Não considera o negócios de Bebidas


# Líder global em alimentos



## LIDERANÇA



#1 Maior produtora de **carne bovina**




#1 Maior produtora de **aves**



#2 Maior produtora de **suínos**

## NOVAS AVENIDAS DE CRESCIMENTO



**Aquicultura**

#2 maior produtora de salmão da **Austrália**



**Alimentos preparados**

#2 **lugar** no mercado de alimentos preparados no Brasil

#1 **lugar** no mercado de alimentos preparados no Reino Unido

#1 **lugar** no mercado de alimentos preparados na Austrália e Nova Zelândia



**Plant-based e proteínas alternativas**

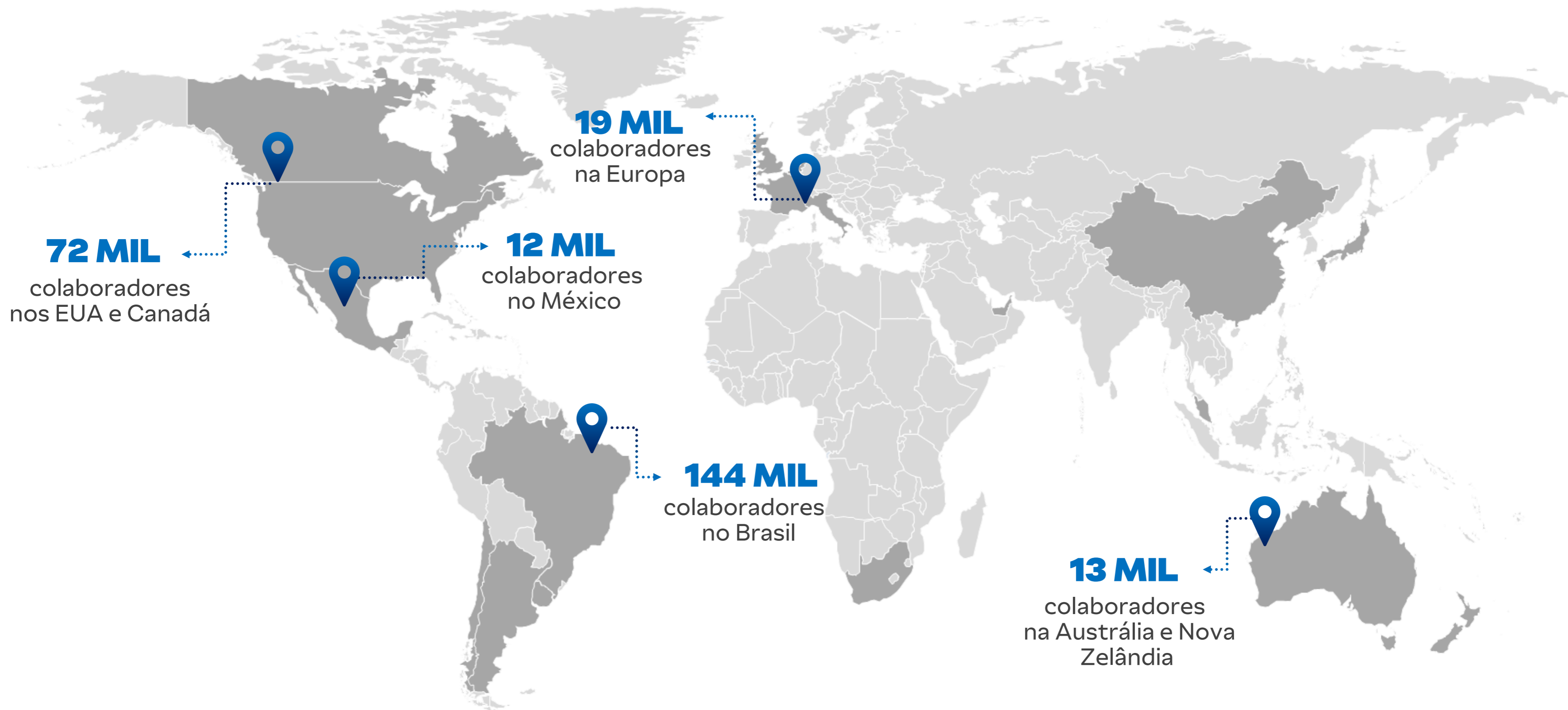
#1 maior produtora brasileira de plant-based

#3 maior produtora europeia de plant-based

Obras iniciadas para criar planta industrial para produzir proteína cultivada



# 260 mil colaboradores ao redor do mundo

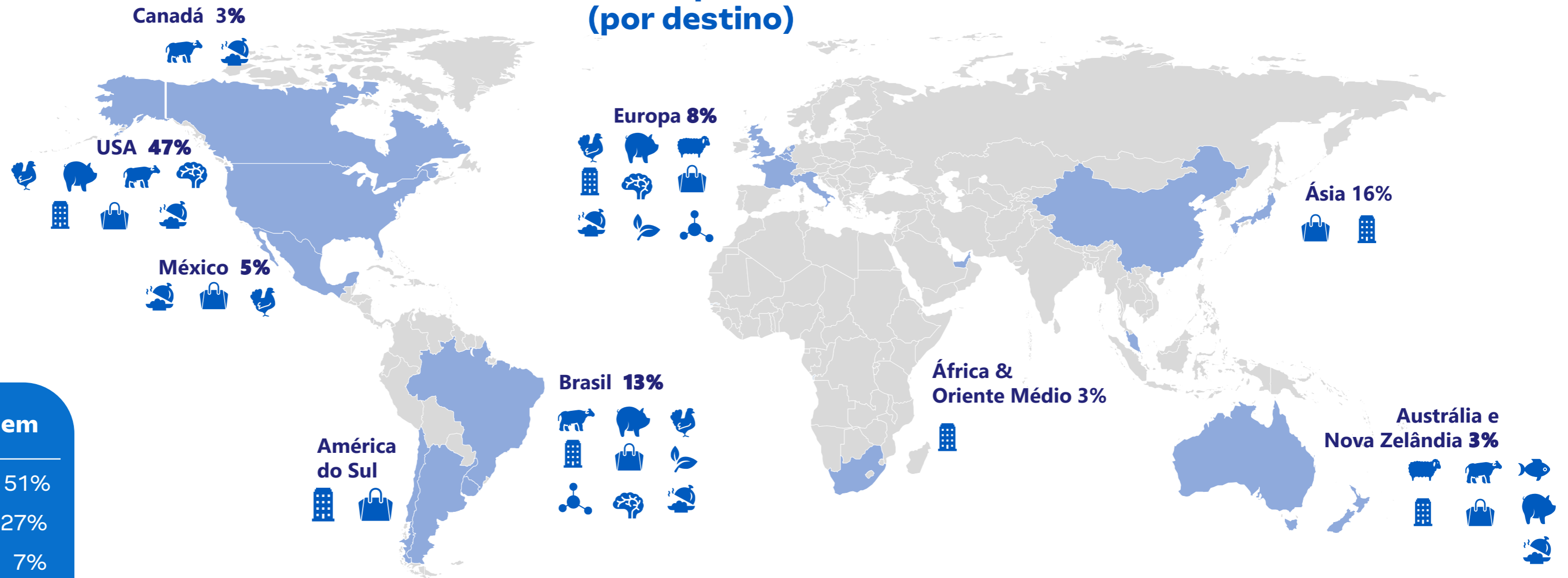


# Estratégia

Diversificação geográfica multi-proteínas


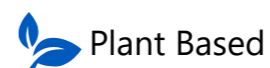
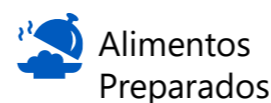
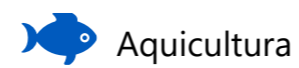


## Receita Líquida 2T23 (por destino)



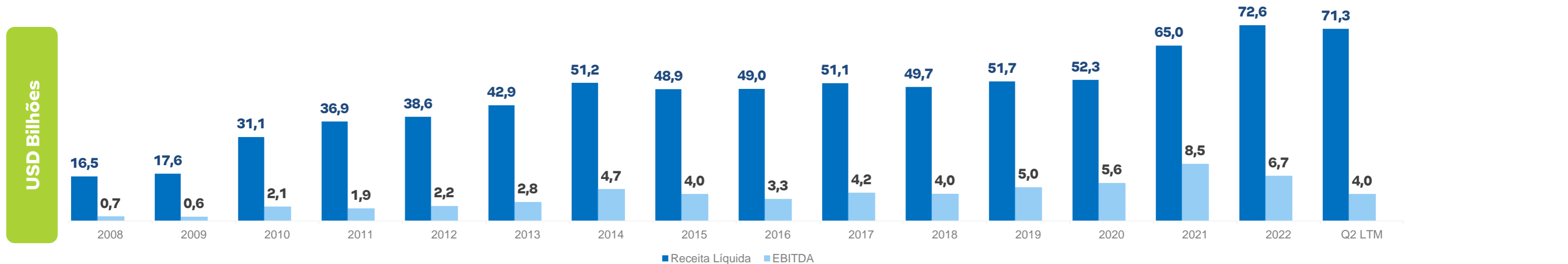
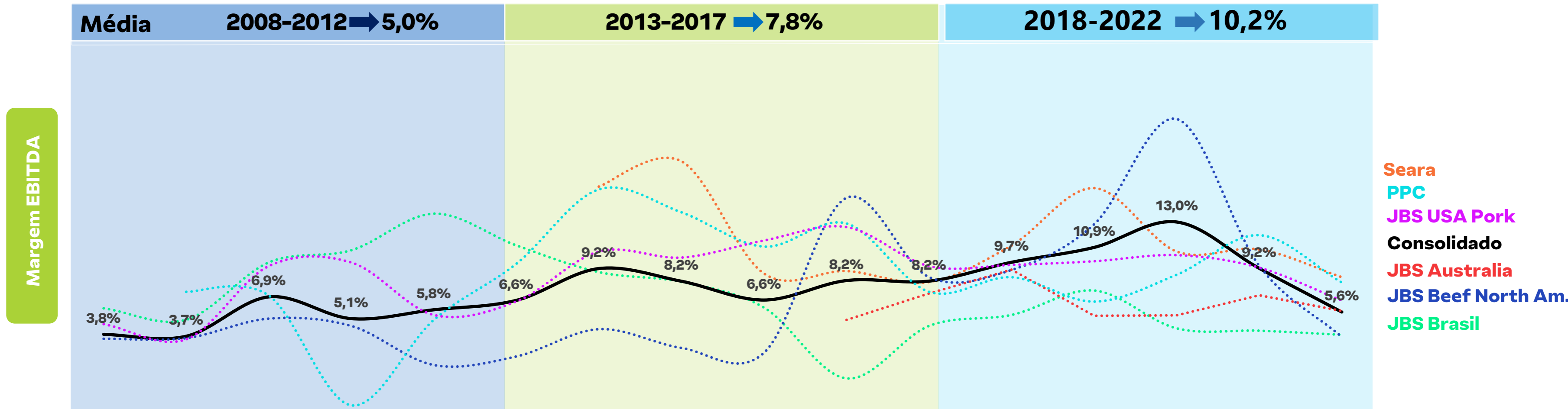
### Receita por origem

Estados Unidos	51%
Brasil	27%
Europa	7%
México	3%
Austrália	8%
Canadá	4%



# Estabilidade de resultados

Diversificação geográfica e de produtos que resultam em menor volatilidade dos resultados



# Dupla listagem: B3 e NYSE

- 1** Adequar a estrutura societária da JBS ao perfil global e diversificado das operações da Companhia.
- 2** Potencial destravamento de valor das ações da Companhia.
- 3** Ampliar a capacidade de investimento para fortalecer as condições de crescimento e competição com concorrentes globais.

## BENEFÍCIOS DA OPERAÇÃO:



Fortalecer ainda mais a **governança corporativa**.



**Aumentar a visibilidade** entre a comunidade global de investidores, melhorando a **comparabilidade com os principais pares**.



Ampliar o acesso a uma **base maior de investidores**.



**Aumentar a flexibilidade no uso do equity** como fonte de financiamento, abrindo caminho para a captação de recursos via emissão de ações e a consequente redução da necessidade de levantamento de dívidas para suportar o crescimento do Grupo JBS.



Reduzir o **custo de capital** do Grupo JBS.





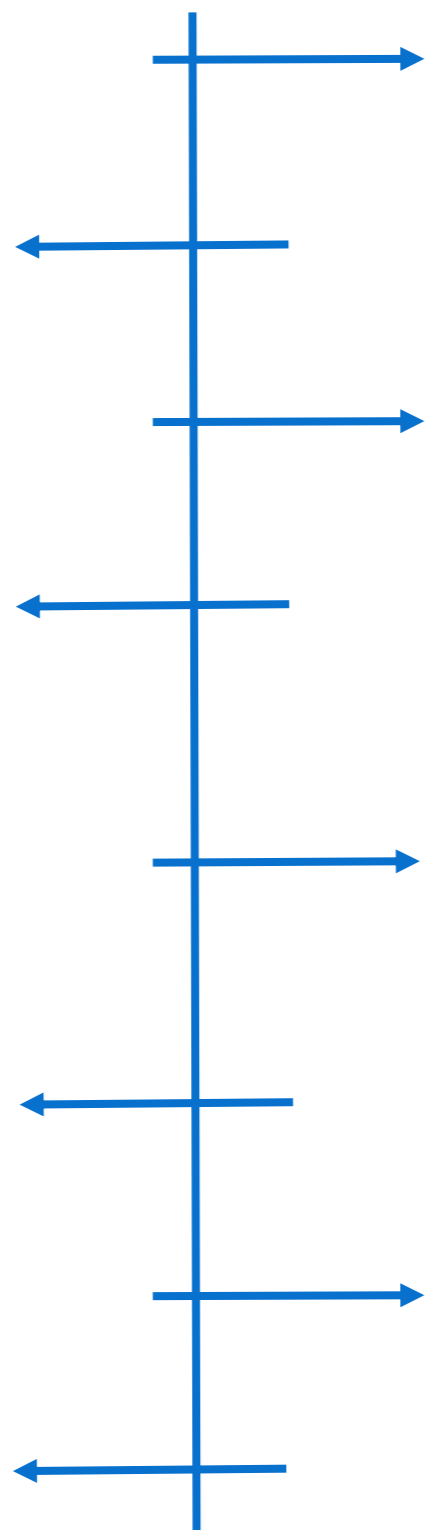
# De Anápolis para o mundo



JBS  
70  
ANOS

Alimentando  
o que alimenta  
o mundo.

Principais marcos:



**1957**

Ida para Brasília para o fornecimento de carne bovina para a região.

**1953**  
Fundação da Casa de Carnes Mineira, em Anápolis-GO.

**1969/1970**

Aquisição do primeiro frigorífico em Formosa-GO e nascimento do nome Friboi.

**Anos 90/00**

Aquisição das unidades de Anápolis, Goiânia, Barra do Garças e Andradina

**2007**

Abertura de capital na bolsa de valores e aquisição da Swift nos EUA e Austrália

**2009**

Incorporação do Bertin (Brasil) e aquisição da Pilgrim's (EUA)

**2013**

Aquisição da Seara

**2021**

Aquisição da Vivera, Rivalea, Sunnyvalley Kings, Principe, Huon e Biotech Foods.



Zé Mineiro  
Fundador da JBS



Casa de Carnes Mineira  
Anápolis-GO, 1953



# Financeiro & Operacional



# Destques operacionais e financeiros

- Anúncio do plano de **dupla listagem** no Brasil (**B3**) e nos EUA (**New York Stock Exchange**) com o objetivo de aumentar o valor de mercado da Companhia, atraindo um público mais amplo de investidores, e ampliar sua **capacidade de investimento**.
- A Companhia obteve junto a **SEC** (Securities and Exchange Commission) a efetividade para o **registro** de suas onze **Notas Sêniores**.
- Pagamento de **dividendos intermediários** no valor de **R\$2,2 bilhões**, representando R\$1 por ação, que poderão ser imputados aos dividendos mínimos obrigatórios referentes **ao exercício social de 2023**.

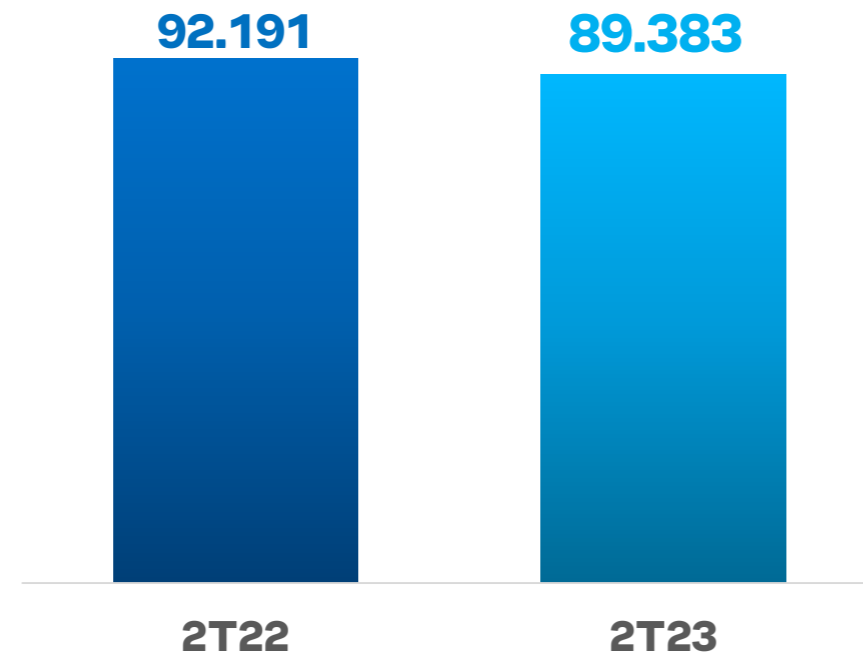


# 2T23

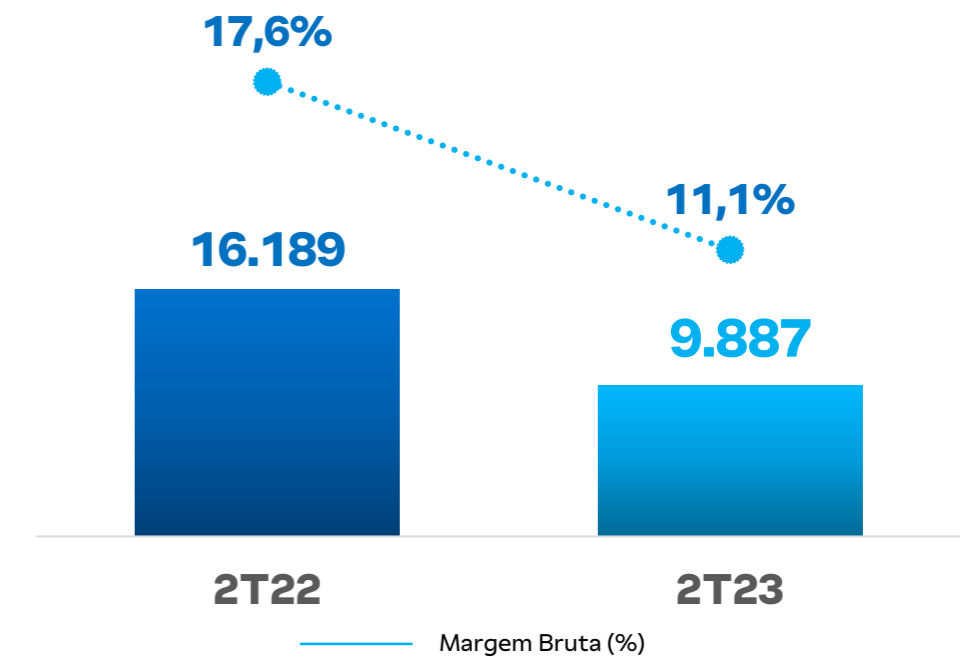


## Resultados consolidados

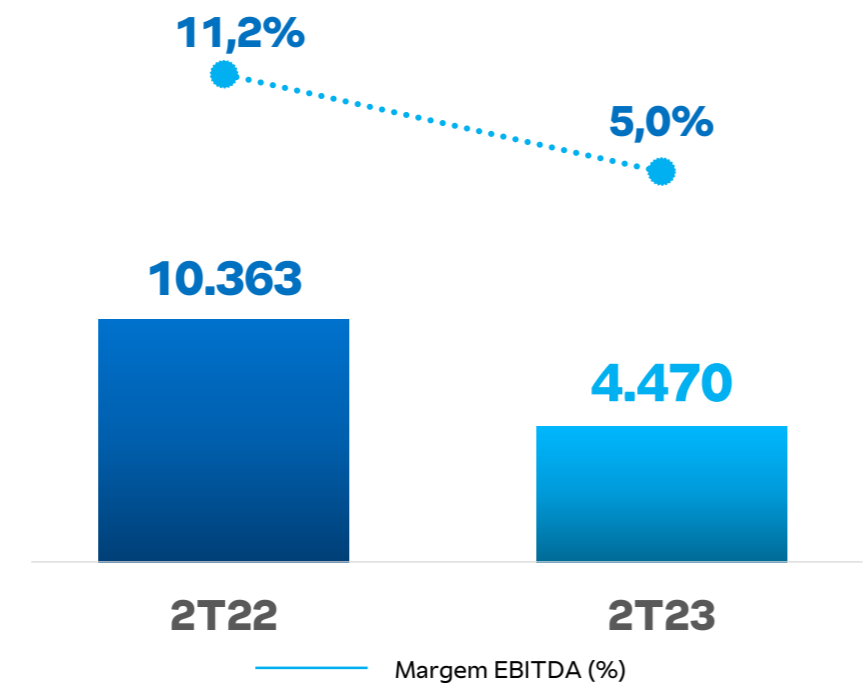
**Receita Líquida**  
(R\$ milhões)



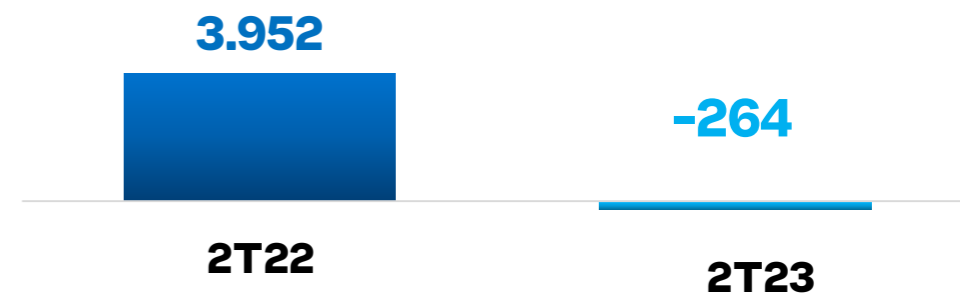
**Lucro Bruto**  
(R\$ milhões)



**EBITDA Ajustado**  
(R\$ milhões)



**Lucro Líquido**  
(R\$ milhões)

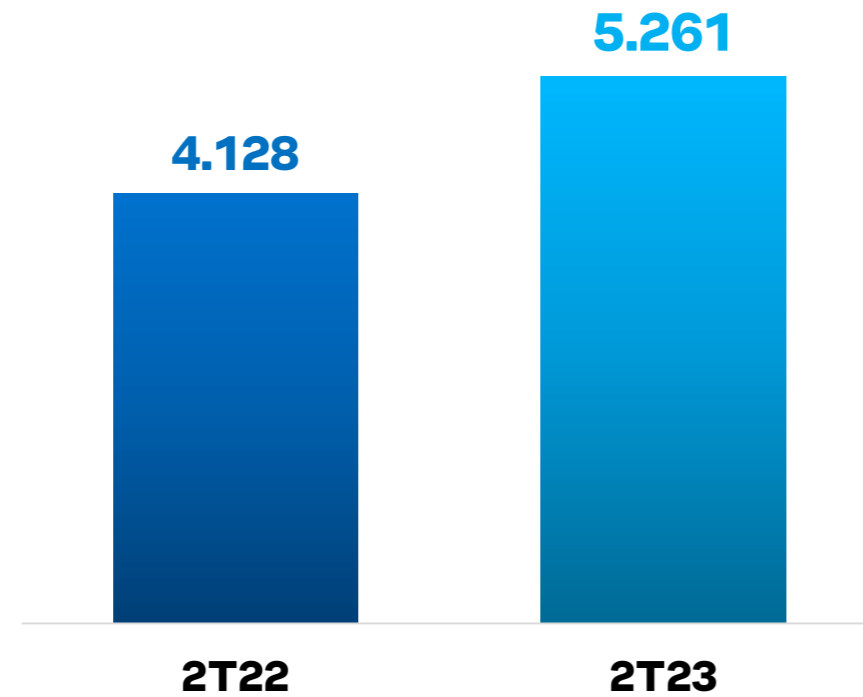


# 2T23

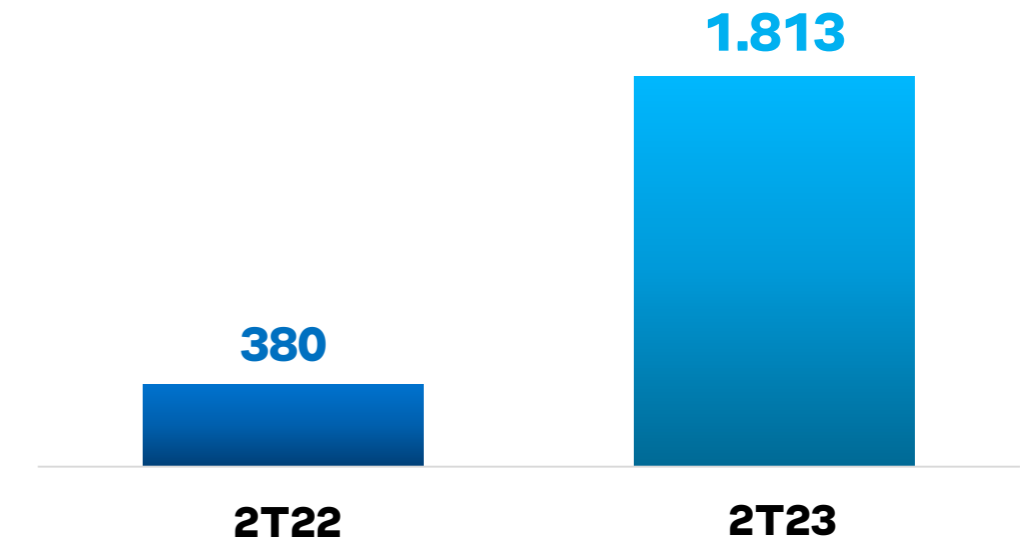


## Resultados consolidados

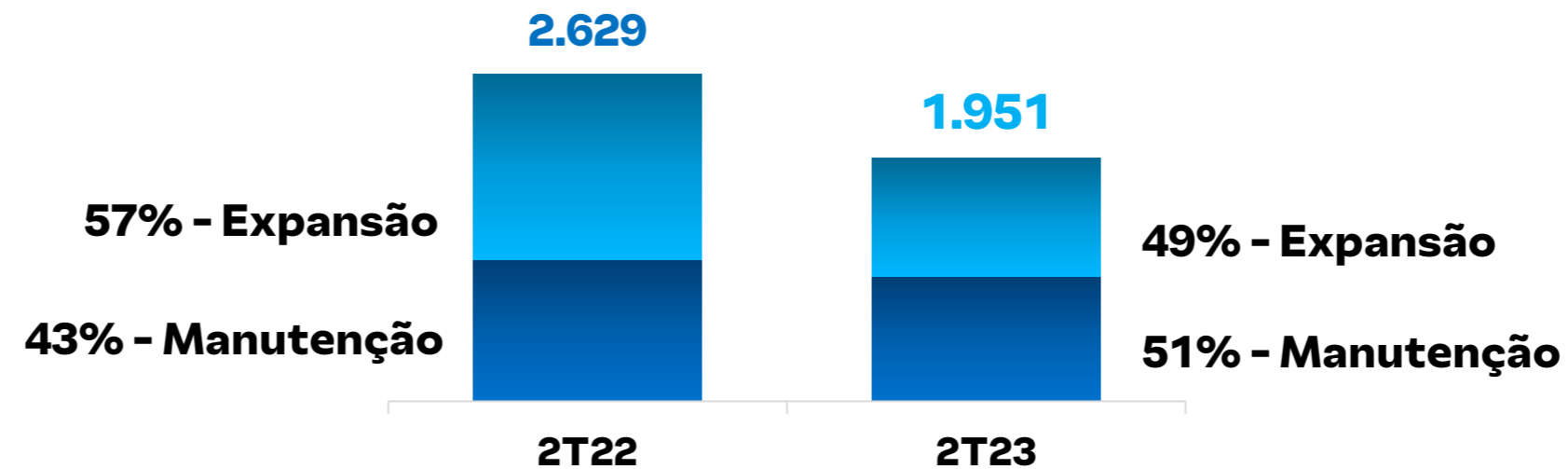
**Geração de Caixa Operacional (R\$ milhões)**



**Fluxo de Caixa Livre (R\$ milhões)**



**CAPEX (R\$ milhões)**



# Perfil Da dívida



O caixa no 2T23 era **R\$13,5Bi**

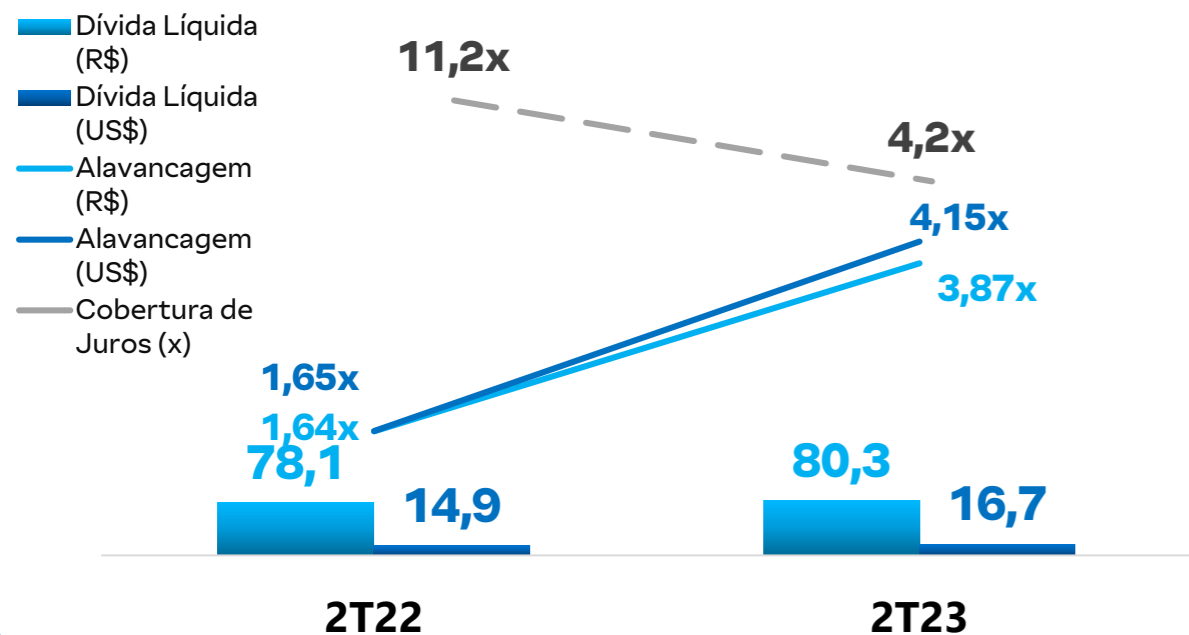


Atualmente, JBS USA e JBS SA juntas possuem **US\$3,3Bi (R\$16,3Bi)** em linhas de crédito rotativas



A JBS possui disponibilidade total de **R\$30Bi** > 2,8 superior à dívida de curto prazo

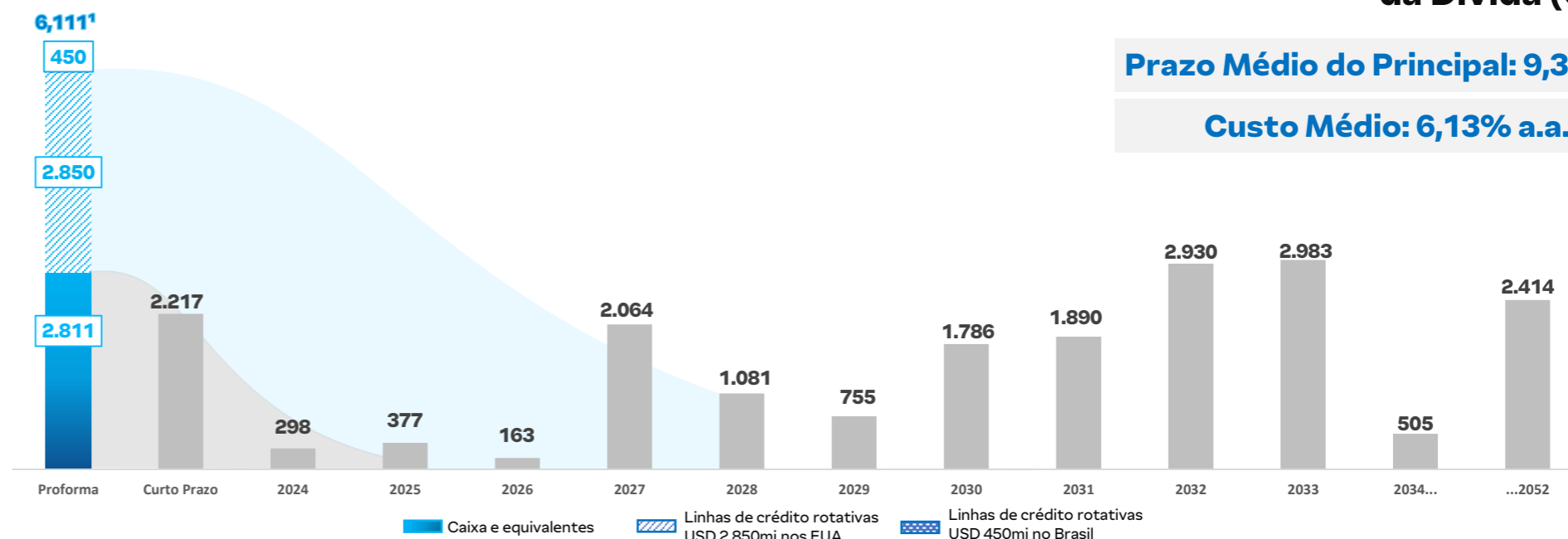
## Dívida Líquida (Bi) / Alavancagem / Cobertura de Juros



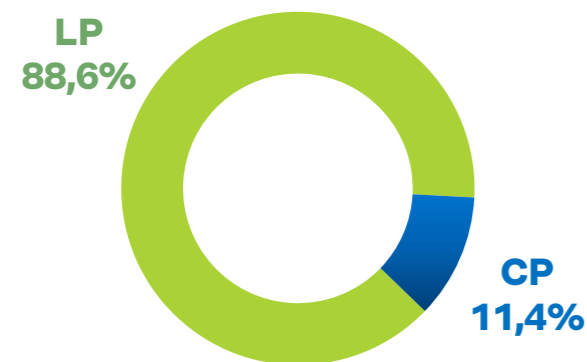
## Cronograma de Amortização da Dívida (US\$)<sup>1</sup>

**Prazo Médio do Principal: 9,3 anos**

**Custo Médio: 6,13% a.a.**



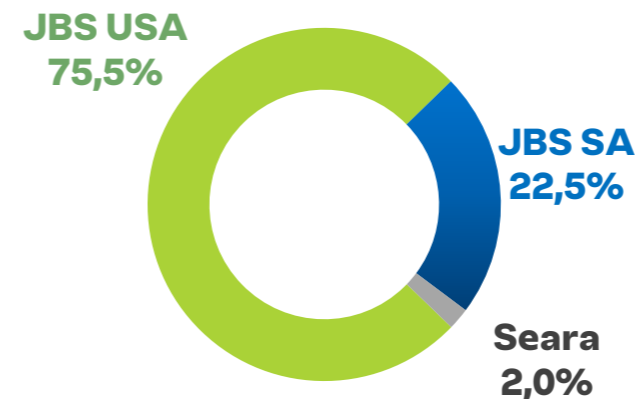
## Perfil Curto e Longo Prazo



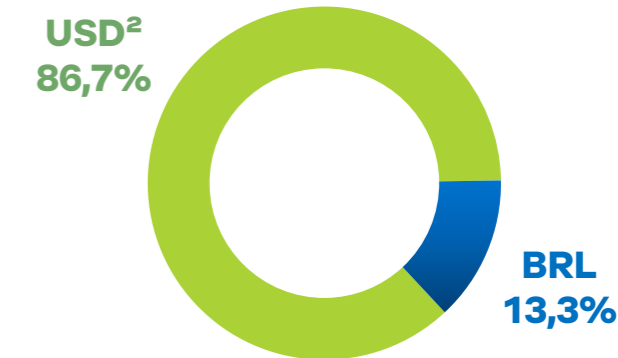
## Abertura por Fonte



## Abertura por Entidade



## Abertura por Moeda e Custo



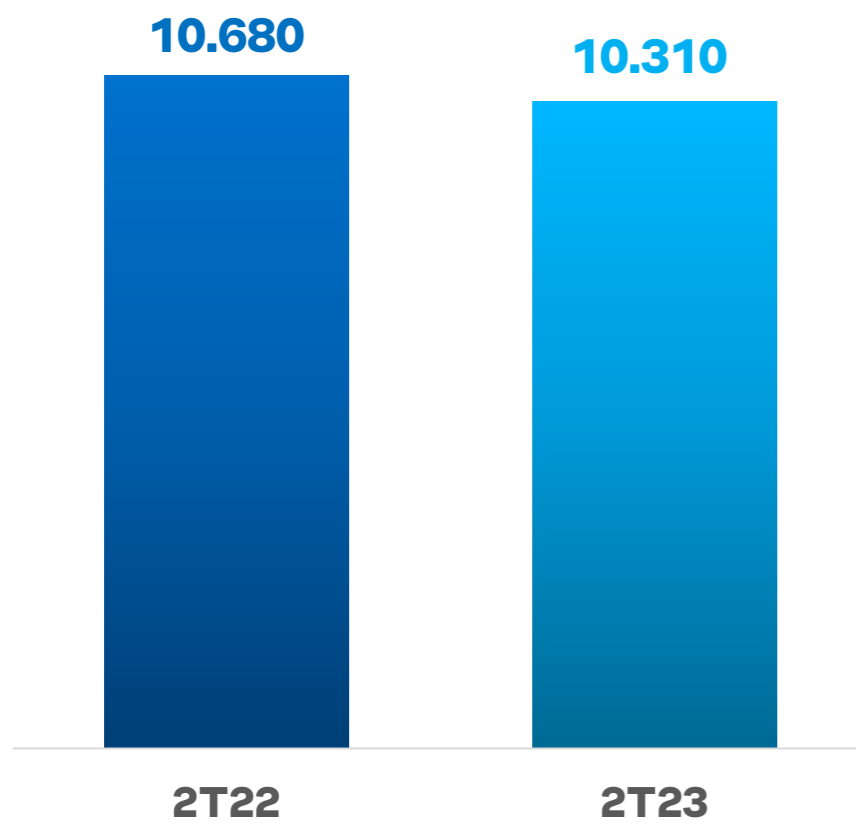
<sup>1</sup> Inclui recursos disponíveis em caixa e linhas de crédito rotativas e garantidas da JBS USA e JBS SA.

<sup>2</sup> Inclui dívidas em outras moedas, como Euros e dólares canadenses.

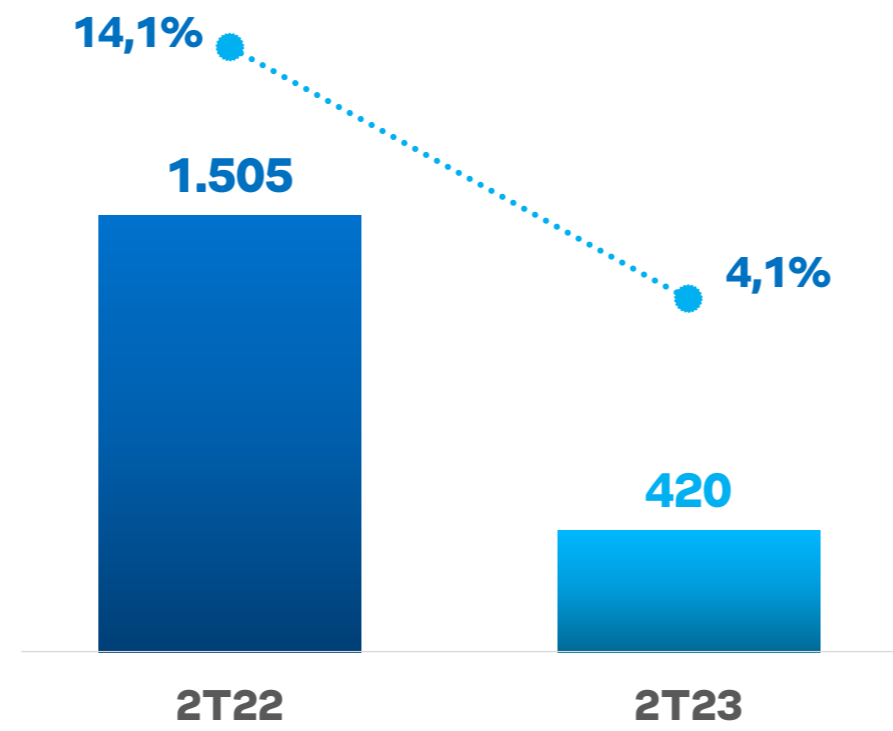


2T23

**Receita Líquida**  
(R\$ milhões)



**EBITDA Ajustado**  
(R\$ milhões e %)



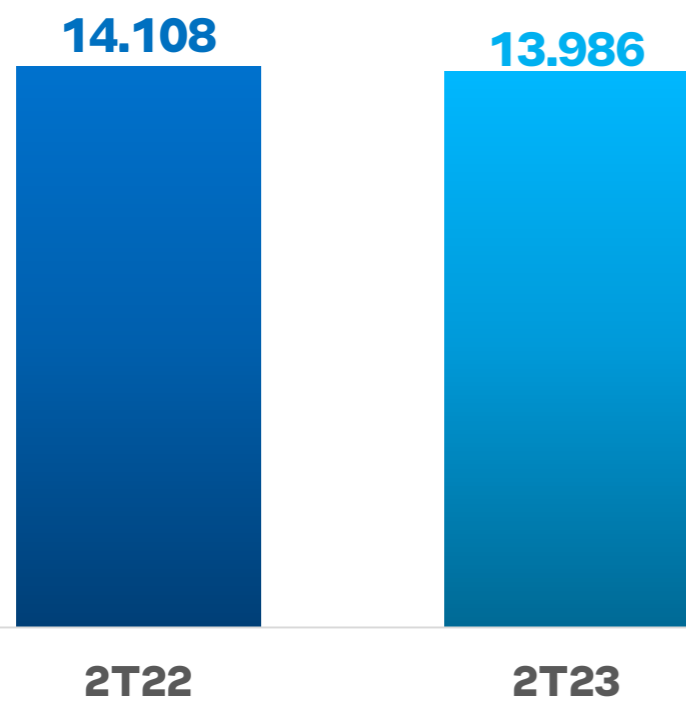
Produtos Seara



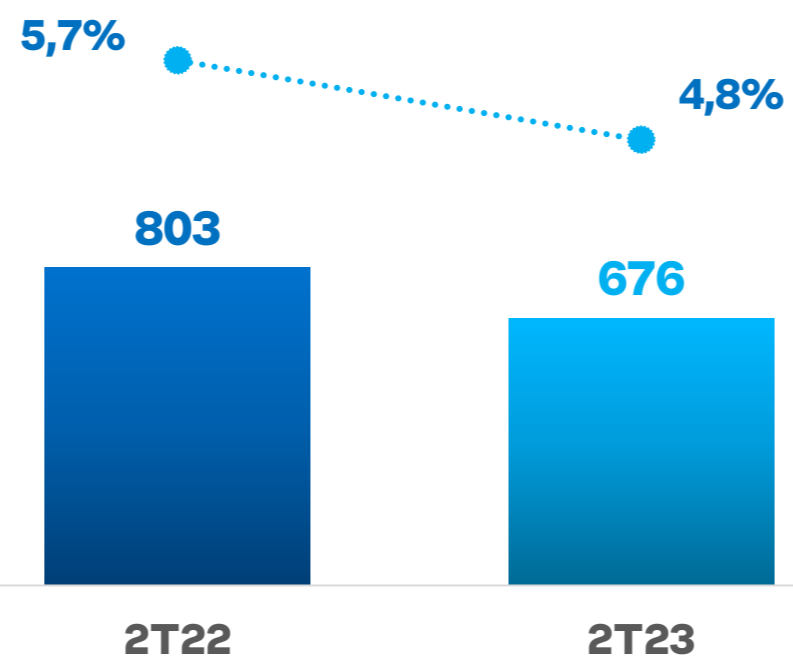


2T23

**Receita Líquida**  
(R\$ milhões)



**EBITDA Ajustado**  
(R\$ milhões e %)



Produtos JBS BRASIL

**Friboi** **Swift**



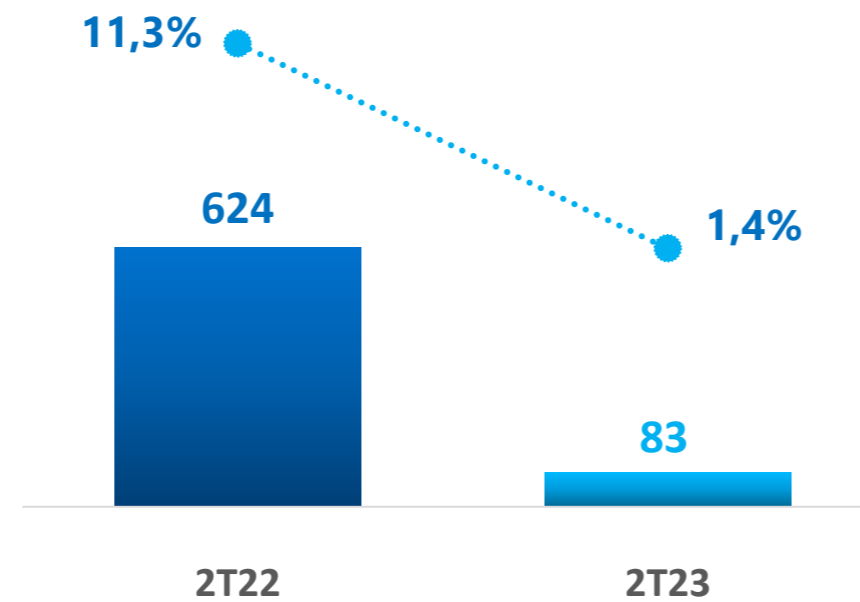
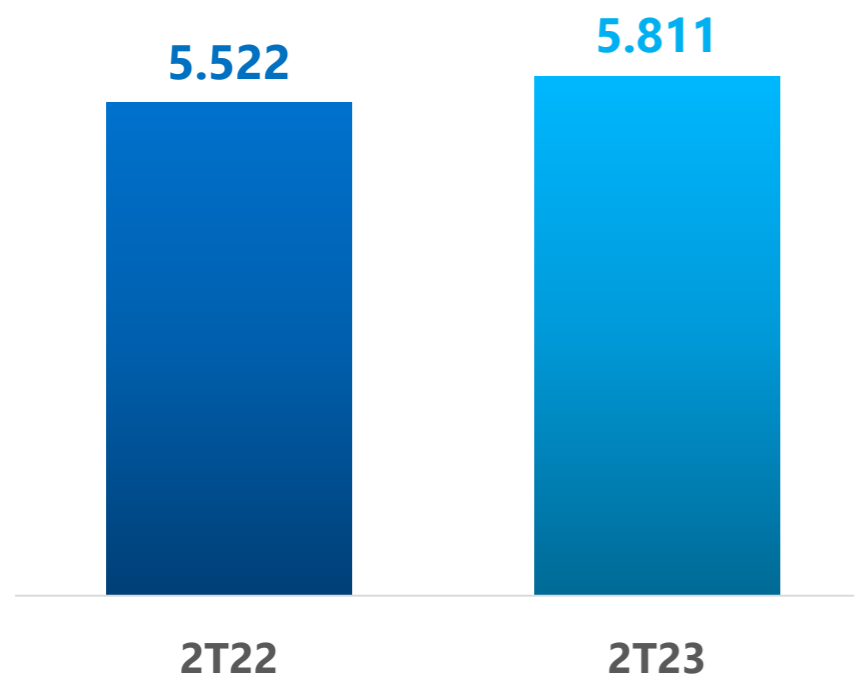


# JBS BEEF NORTH AMERICA

2T23

**Receita Líquida**  
(USGAAP - US\$ milhões)

**EBITDA Ajustado**  
(USGAAP - US\$ milhões e %)



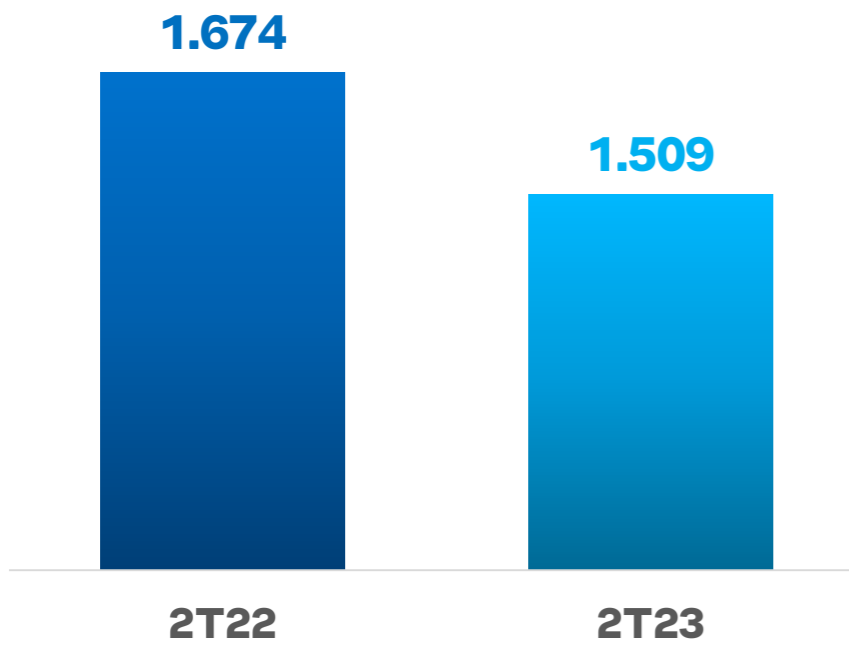
Produtos JBS BEEF NORTH AMERICA



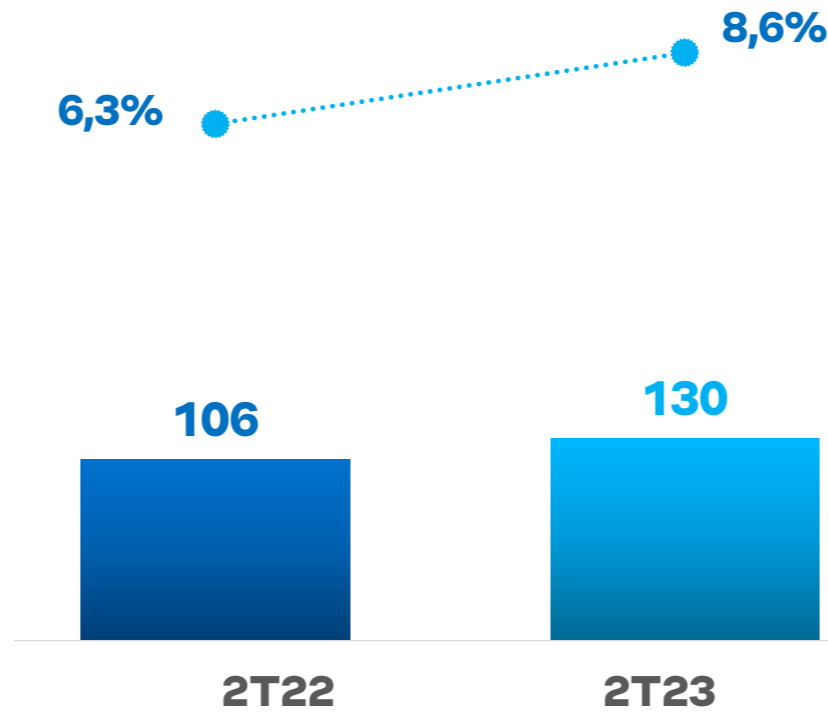
# JBS AUSTRALIA

2T23

**Receita Líquida**  
(USGAAP - US\$ milhões)



**EBITDA Ajustado**  
(USGAAP - US\$ milhões e %)



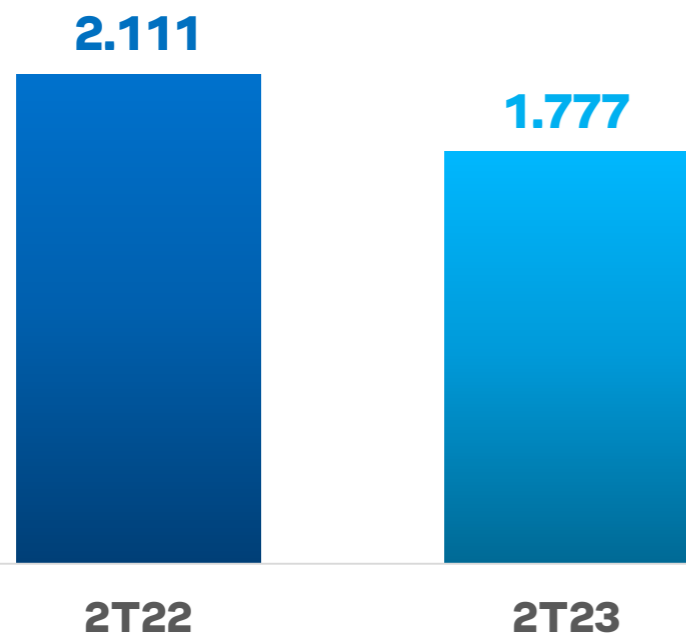
Produtos JBS AUSTRALIA



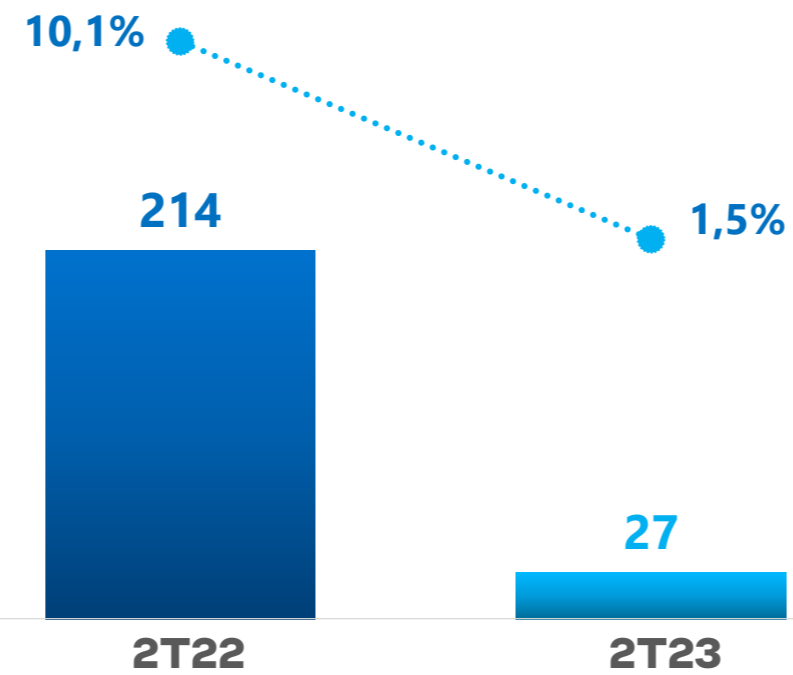
# JBS USA PORK

2T23

**Receita Líquida**  
(USGAAP - US\$ milhões)



**EBITDA Ajustado**  
(USGAAP - US\$ milhões e %)



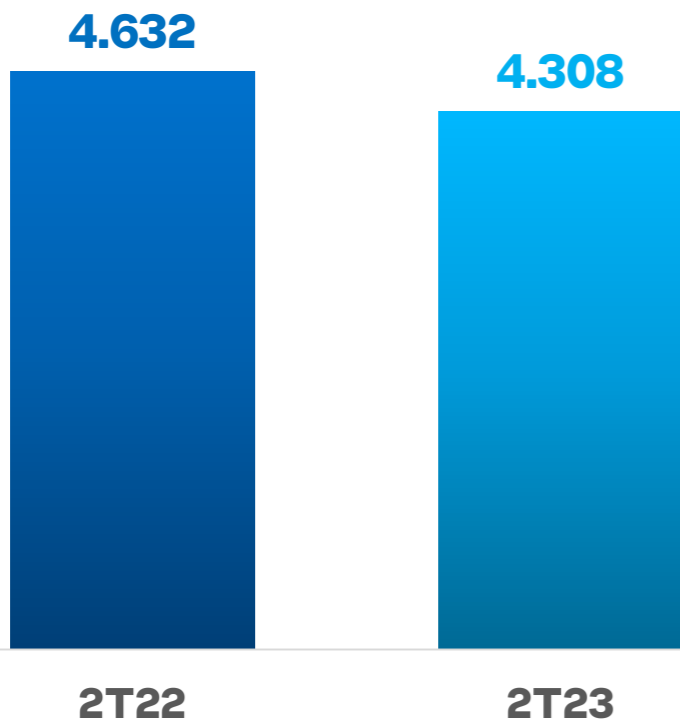
Produtos JBS USA PORK



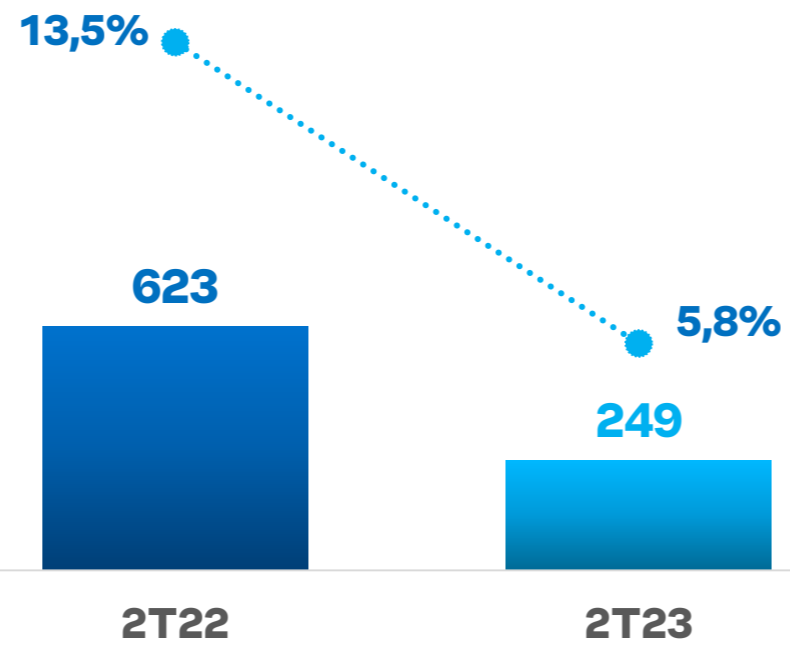
# PILGRIM'S PRIDE

2T23

**Receita Líquida**  
(USGAAP - US\$ milhões)



**EBITDA Ajustado**  
(USGAAP - US\$ milhões e %)



PPC Products



# EXPORTAÇÕES CONSOLIDADAS



## Destino das exportações da JBS no 2T23

● Grande China <sup>1</sup>	30,3%
● África e O. Médio	10,3%
● Japão	8,8%
● Coreia do Sul	8,8%
● EUA	8,3%
● União Europeia	6,6%
● México	5,0%
● Am. do Sul	3,8%
● Filipinas	3,5%
● Canadá	2,9%
Outros	12,0%



Ásia correspondeu a ~  
**58%**  
do total das exportações

Receita de exportações no 2T23: **US\$4,8Bi**

↪ **-1,7%** vs. 2T22

Nota 1: Considera China e Hong Kong



Quer saber mais  
sobre as iniciativas  
da JBS?  
Inscreva-se aqui.

**Alimentando o mundo  
com o que há de melhor  
e de maneira cada vez  
mais sustentável.**

