

Resultados

2T24


JBS



Liderança global



LIDERANÇA




Carne Bovina
#1 Maior produtora **de carne bovina.**

Canada | USA | Brasil | Austrália



Frango
#1 Maior produtora **de frango.**


USA | México | Brasil | Europa



Carne Suína
#2 Maior produtora **de suíno.**


USA | Brasil | Austrália | Europa

NOVAS AVENIDAS DE CRESCIMENTO



Aquicultura

#2 maior produtora de salmão da **Austrália.**



Alimentos preparados

#2 lugar no mercado de alimentos preparados no Brasil.

#1 lugar no mercado de alimentos preparados no Reino Unido.

#1 lugar no mercado de alimentos na Austrália.



Plant-based e proteínas alternativas

#1 maior produtora brasileira de plant-based.

#3 maior produtora europeia de plant-based.

Em 2024, concluiremos uma nova unidade de proteínas cultivadas na Espanha



Estratégia de longo prazo



Busca por valor agregado, promovendo crescimento com disciplina financeira.

1. Aumento da escala nas categorias e geografias

Captura de sinergias significativas

Melhora da performance operacional

2. Aumento e diversificação do portfólio de marcas e produtos de valor agregado

Crescimento de margem

Obtenção de benefícios da integração vertical

3. Novos Tipos de Proteínas Próximo do Consumidor Final - Multicanal

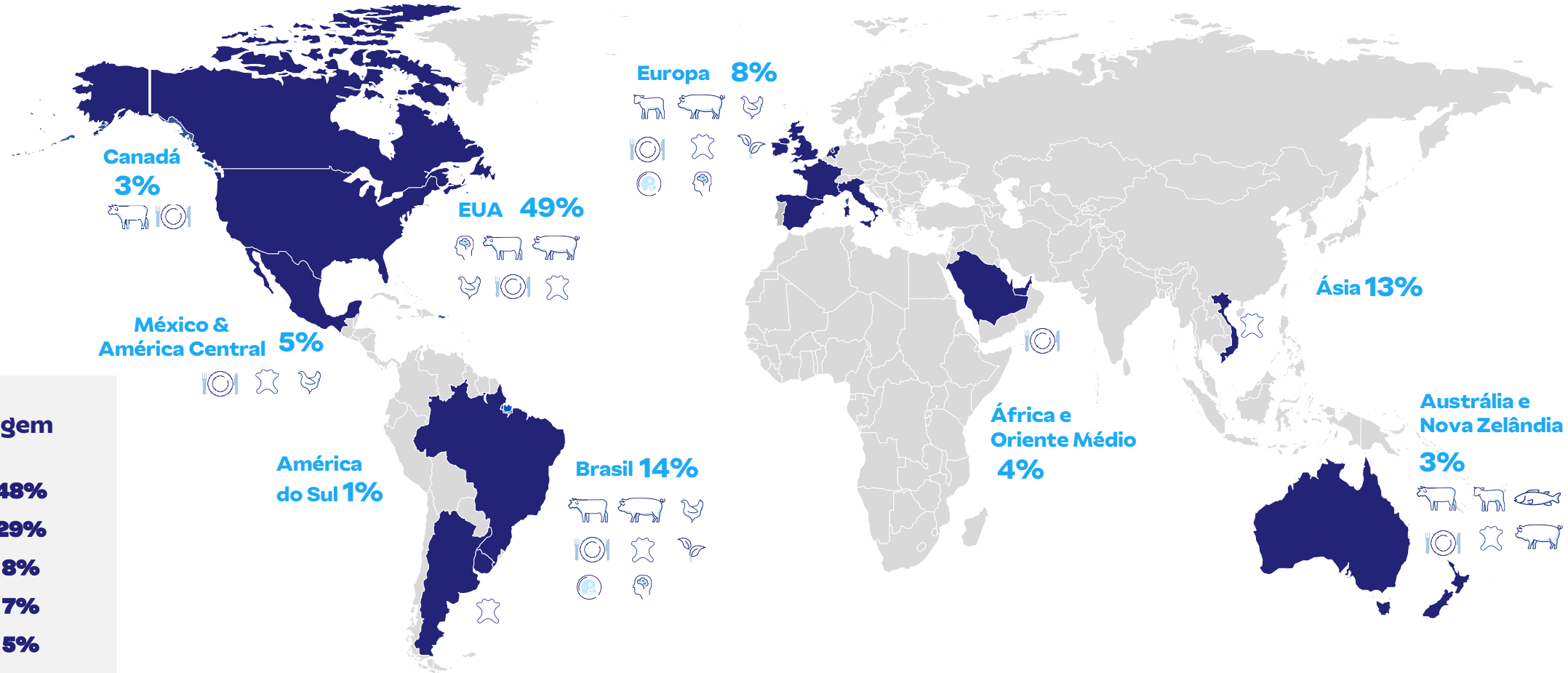


Estratégia

Diversificação geográfica multi-proteínas

Receita Líquida LTM 2T24

(por destino)



Receita por origem

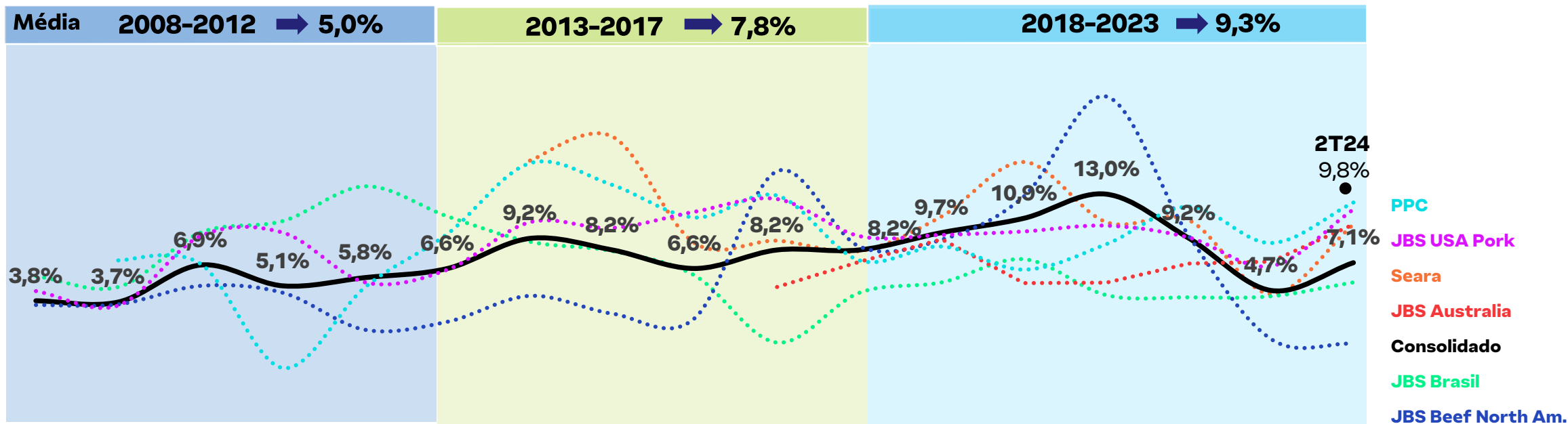
Estados Unidos	48%
Brasil	29%
Austrália	8%
Europa	7%
Canadá	5%
México	3%

Bovino Suíno Ovino Aves Aquicultura Alimentos Preparados Couros Plant Based Centro de Inovação Proteína Cultivada

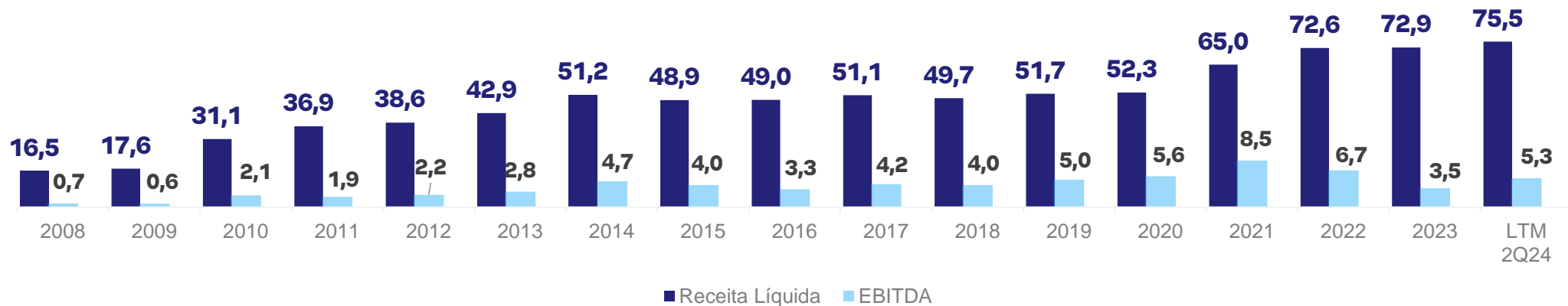
Estabilidade de resultados

Diversificação geográfica e de produtos que resultam em menor volatilidade dos resultados

Margem EBITDA



USD Bilhões



Valor agregado: portfólio de marcas diversificado em todo o mundo

Friboi

Seara

Swift

Doriana

BLACK
— Friboi —

JUST
Bare

VIV
ERA

Delicia

ADAPTABLE
MEALS

Primo

Swift

DESDE
Seara
1956
Gourmet

INCRIVEL!

grass run farms
100% grass fed beef

Pilgrim's

Maturatta
Friboi

Hans

GREAT
SOUTHERN
AUSTRALIAN BY NATURE

HUON

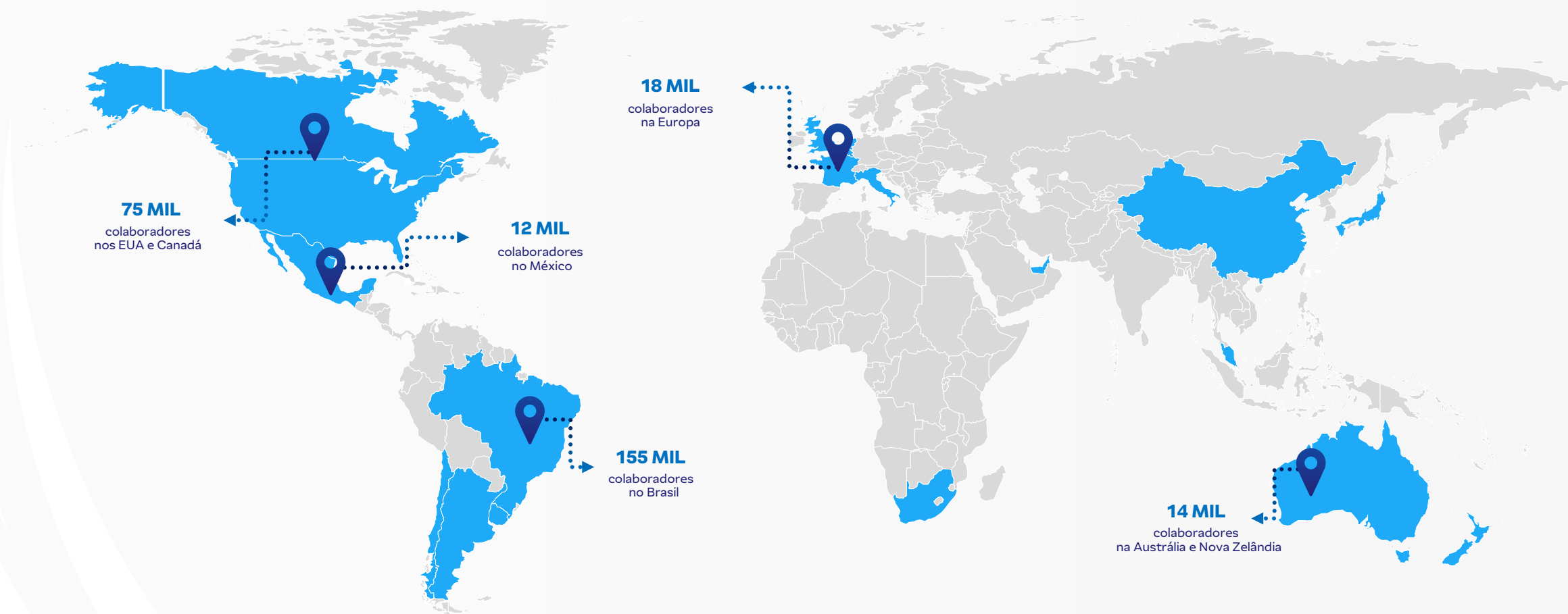
19
53
Friboi

RIGAMONTI
Qualità dal 1915

ASPEN
RIDGE
NATURAL ANGUS BEEF

(JBS)

Mais de 270 mil colaboradores ao redor do mundo



Maior empregadora do Brasil: mais de 155 mil colaboradores



Confiança que alimenta reconhecimento

Institutional Investor

Melhor empresa avaliada por instituições financeiras globais, no setor de alimentos e bebidas.

2024 Latin America Executive Team – Alimentos e Bebidas

1ª Empresa Mais Reconhecida / #1 Most Honored Company

Melhor CEO - 1º lugar (3º ano consecutivo)

Melhor CFO - 1º lugar (3º ano consecutivo)

Melhor Profissional de RI - 1º lugar - SellSide

Melhor Time de RI - 1º lugar (4º ano consecutivo)

Melhor Programa de RI - 1º lugar (3º ano consecutivo)

Melhor Board - 1º lugar (2º ano consecutivo)

Investimentos

Brasil:

Maior unidade de bovinos da América Latina, em Campo Grande-MS

- Investimento de **R\$ 150 milhões**.
- Capacidade de produção duplicada.
- Geração de **2.300 novos empregos**.



Arábia Saudita:

Nova fábrica de empanados em Jeddah

- Investimento de **US\$ 50 milhões**.
- Capacidade de **produção quadruplicada**.
- Geração de **mais de 500 empregos**.
- Abertura recente da fábrica de processamento, na cidade de Damman, com 250 colaboradores, capacidade de produção de 10 mil toneladas, além de 8 centros de distribuição no país.

Austrália:

Expansão da unidade de Whale Point, na Tasmânia

- Investimento de **R\$ 400 milhões**.
- Ampliação da capacidade de criação de salmão em terra.
- Redução de tempo e custos com o desenvolvimento dos animais em ambiente marinho.
- Construção de incubatório em que será possível produzir mais de 7 milhões de peixes



Sustentabilidade

Escritório Verde 2.0:



Aumento de produtividade de pequeno produtor

- Atendimento de **1500 fazendas**, com quase **800 mil hectares sob gestão**
- Atendimento em **três frentes**:
 - Escritório Verde **Ambiental**
 - Escritório Verde **Assistência Técnica**
 - Escritório Verde **Assistência Gerencial**.
- Expectativa que outras **1300 propriedades sejam atendidas até o fim desse ano**

Cowpower:

Combustível sustentável para aviação

- Transformação de resíduos animais, provenientes das operações nos EUA, Canadá e Austrália, em combustíveis para aeronaves
- **Em dois anos, 1,2 milhão de toneladas de sebo bovino e banha de porco direcionados para produção de Combustível Sustentável para Aviação (SAF)**



Social

Projetos da JBS ao redor do mundo



Instituto J&F

Mais de 900 alunos matriculados no centro de educação com formação para jovens voltada para negócios.



Better Futures

Ensino superior com mensalidade gratuita para colaboradores e seus dependentes. **Mais de 6 mil pessoas se inscreveram.**



Hometown Strong

Projeto para apoiar comunidades que a JBS está inserida com doações financeiras e apoio para construção de moradias.



Instituto J&F MASTER

Programa de aperfeiçoamento da frente de **atuação de formação continuada para o colaborador.**

JBS Sem Fronteiras



Alimentando sonhos, gerando oportunidades



Através do programa JBS Sem Fronteiras, a Companhia oferece a chance de seus colaboradores internacionalizarem a carreira profissional, mudando de função ou estendendo seus conhecimentos para outro país, fortalecendo a cultura organizacional da JBS em todo o mundo.



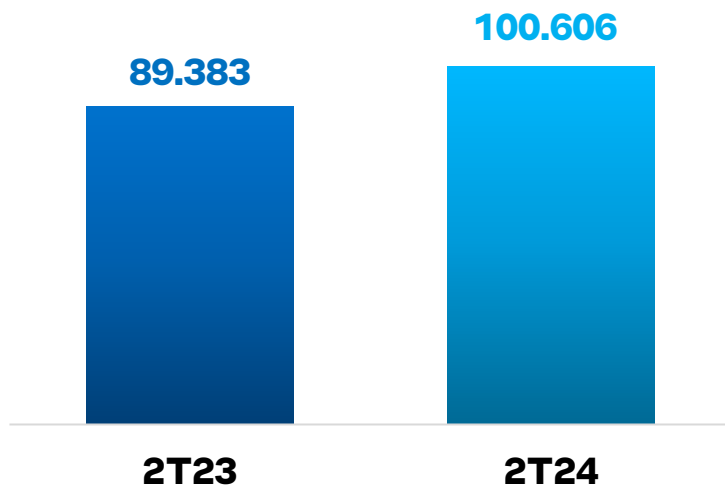
Financeiro & Operacional



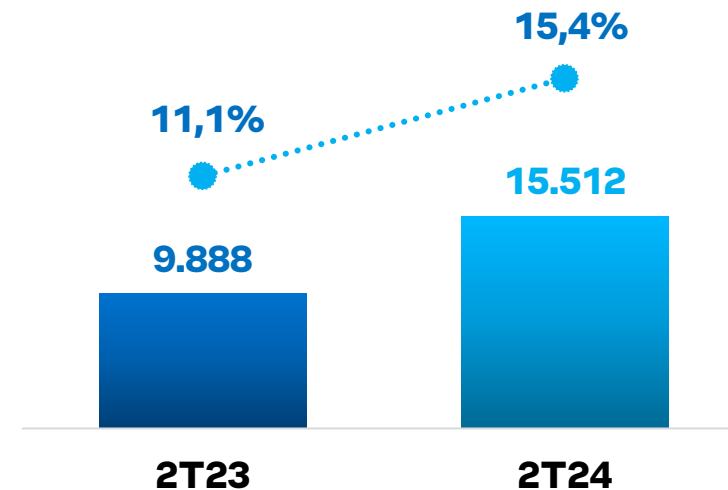
2T24

Resultados consolidados

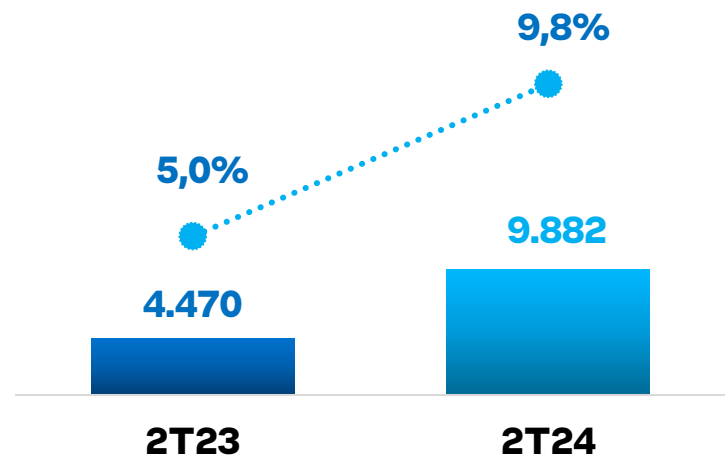
Receita Líquida
(R\$ milhões)



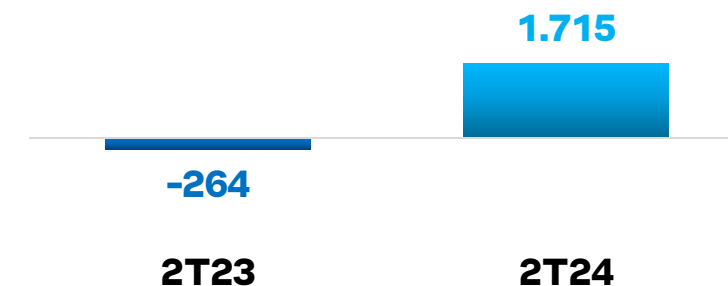
Lucro Bruto
(R\$ milhões)



EBITDA
Ajustado
(R\$ milhões)



Resultado
Líquido
(R\$ milhões)



Margem EBITDA Ajustado

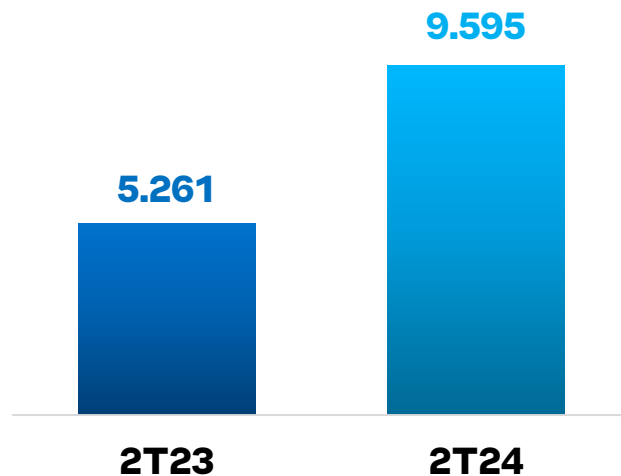
Margem Bruta (%)



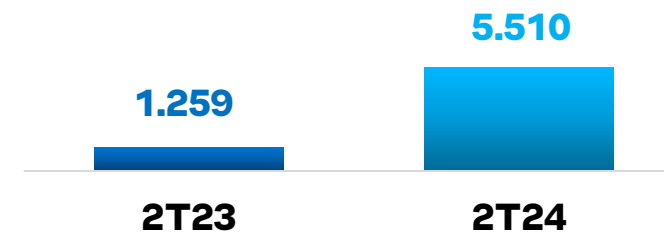
2T24

Resultados consolidados

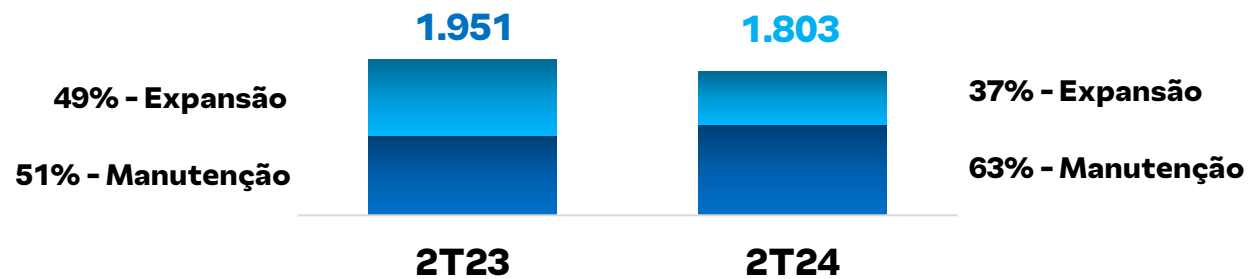
Geração de Caixa Operacional (R\$ milhões)



Geração de Caixa Livre (R\$ milhões)



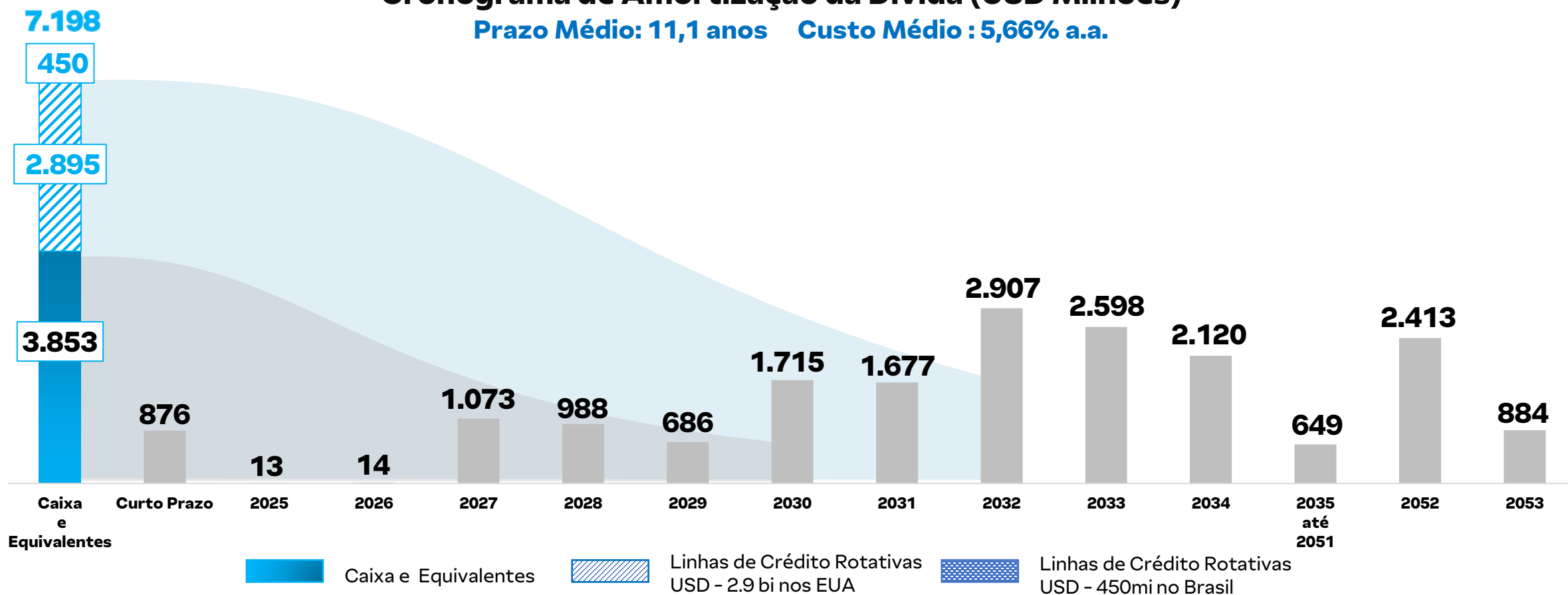
CAPEX (R\$ milhões)



Perfil da Dívida

Cronograma de Amortização da Dívida (USD Milhões)¹

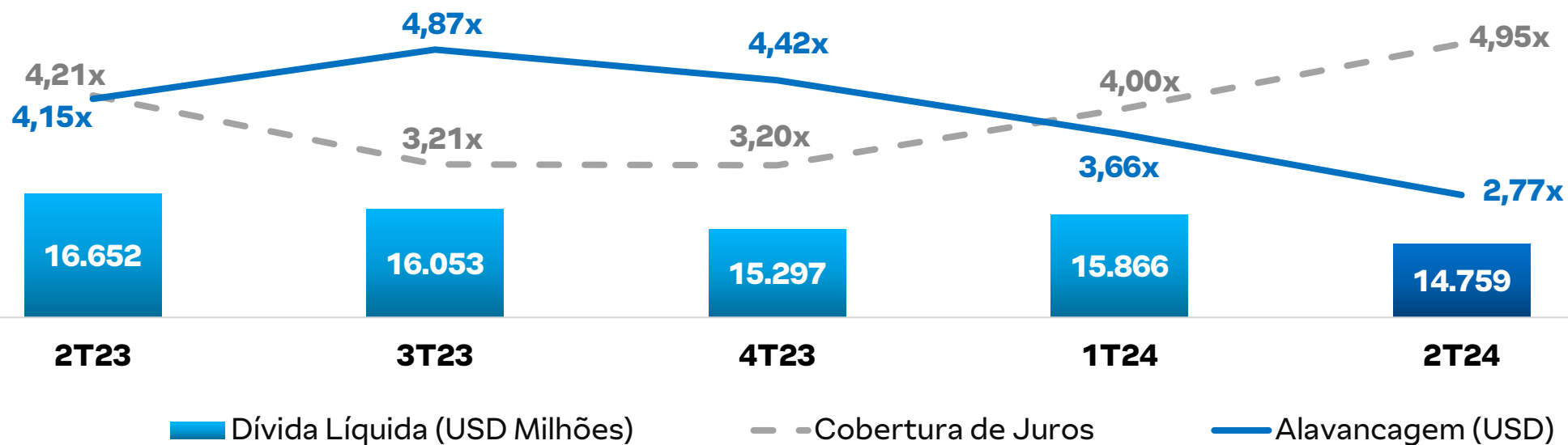
Prazo Médio: 11,1 anos Custo Médio : 5,66% a.a.



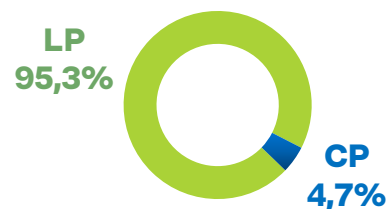
¹ Inclui recursos disponíveis em caixa e linhas de crédito rotativas e garantidas da JBS USA e JBS SA.

Perfil da Dívida

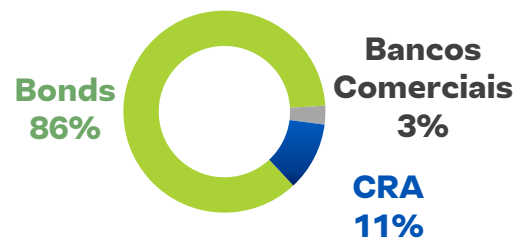
Dívida Líquida / Alavancagem / Cobertura de Juros



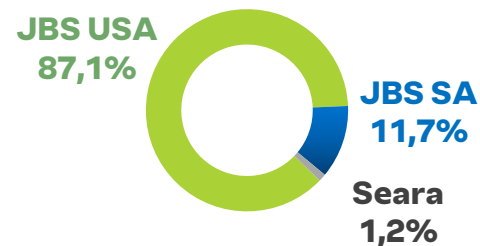
Perfil Curto e Longo Prazo



Abertura por Fonte



Abertura por Entidade

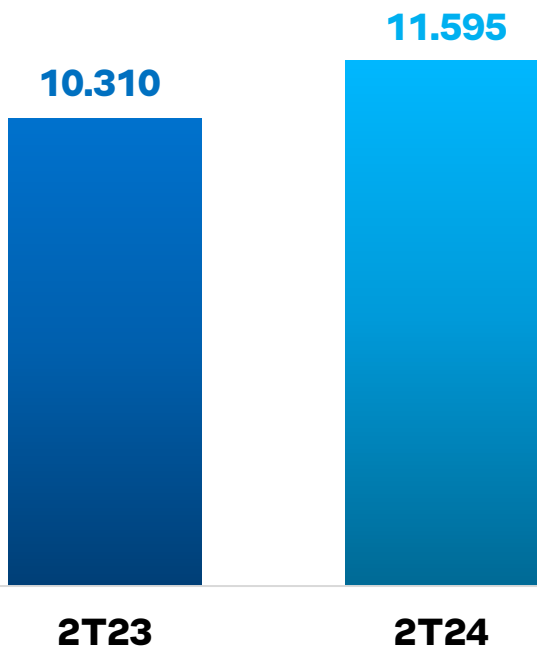


Abertura por Moeda e Custo

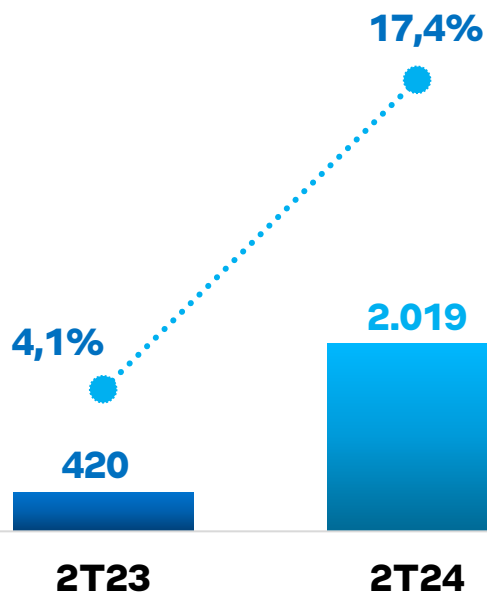


¹ Inclui dívidas em outras moedas, como Euros e dólares canadenses.

**Receita Líquida
(R\$ milhões)**



**EBITDA Ajustado
(R\$ milhões e %)**

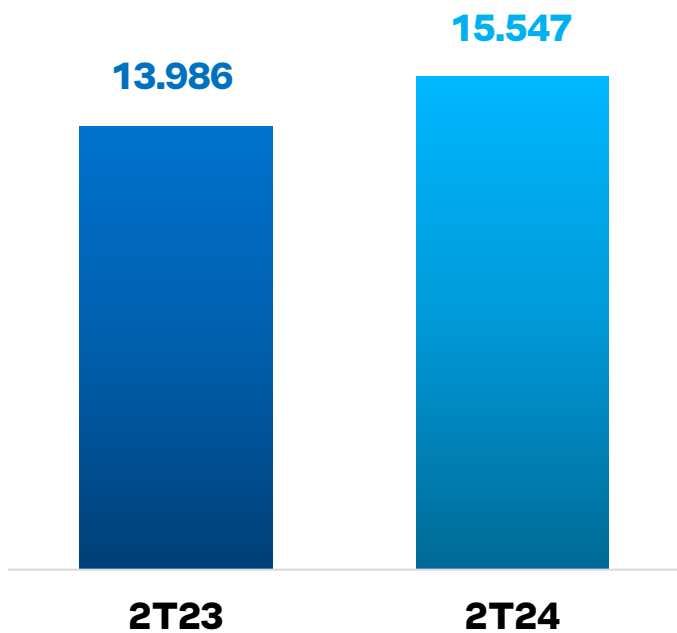


Produtos Seara

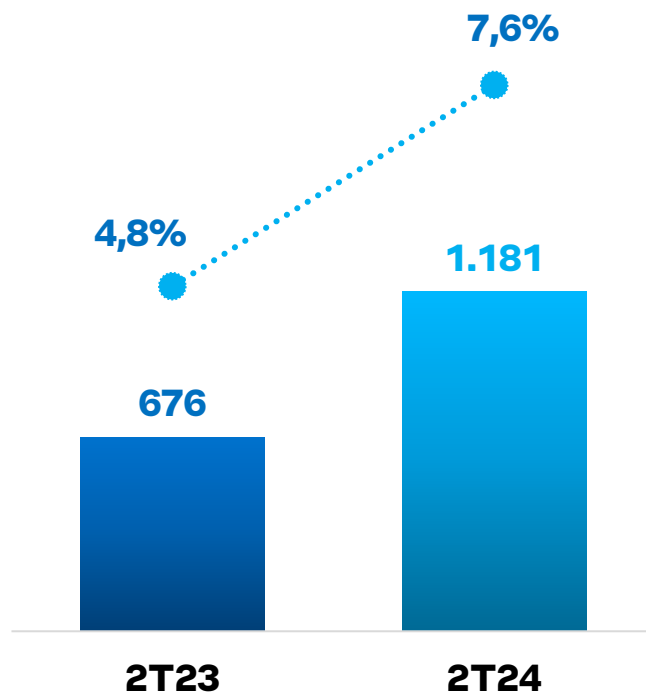


2T24

Receita Líquida
(R\$ milhões)



EBITDA Ajustado
(R\$ milhões e %)



Produtos JBS BRASIL

Friboi

Swift

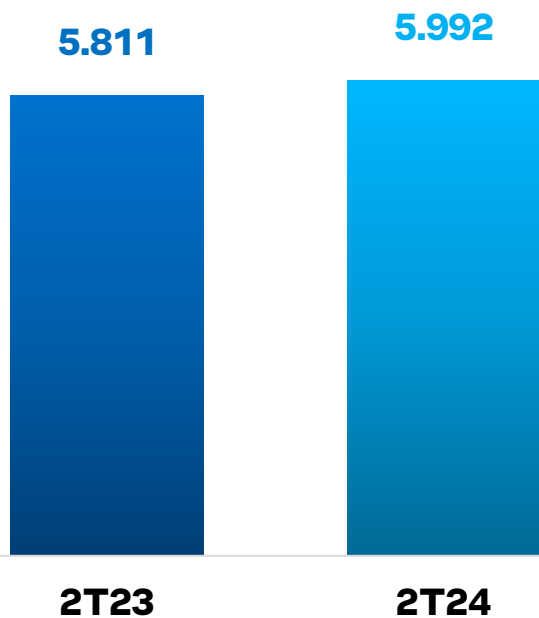




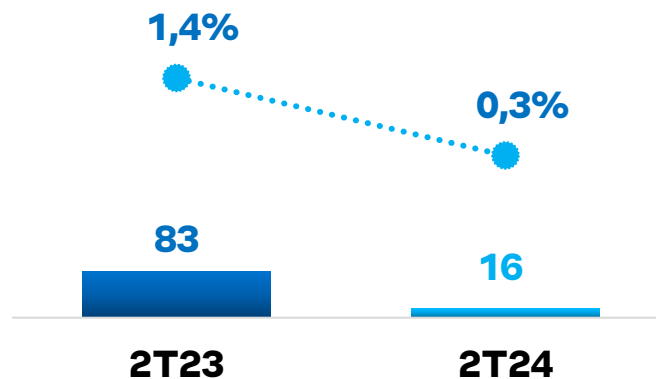
JBS Beef North America

2T24

Receita Líquida (USGAAP - USD milhões)



EBITDA Ajustado (USGAAP - USD milhões e %)

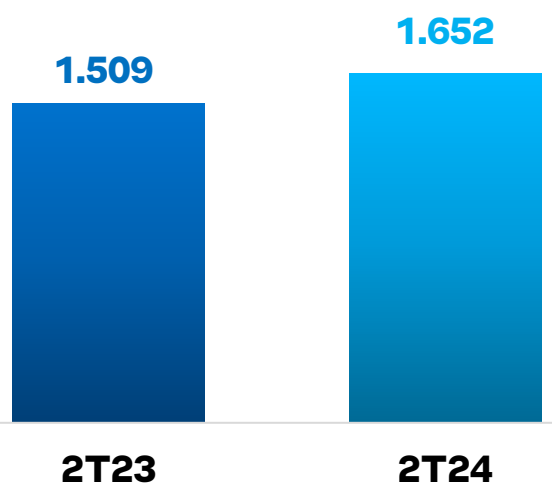


Produtos JBS BEEF NORTH AMERICA

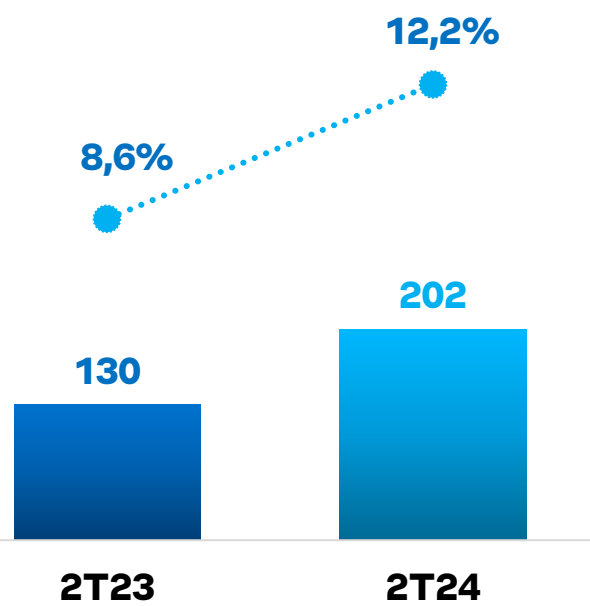


2T24

Receita Líquida
(USGAAP - USD milhões)



EBITDA Ajustado
(USGAAP - USD milhões e %)

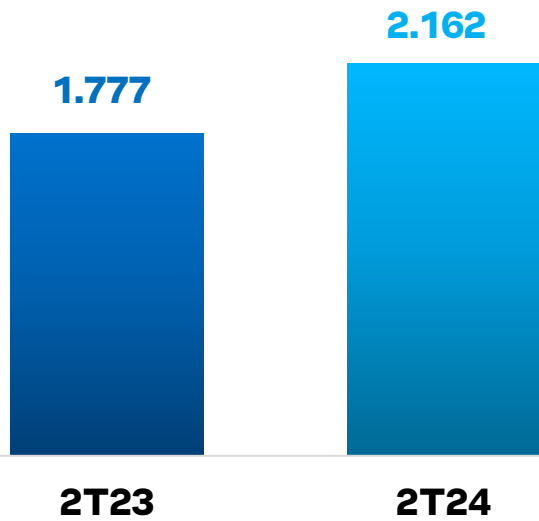


Produtos JBS AUSTRALIA

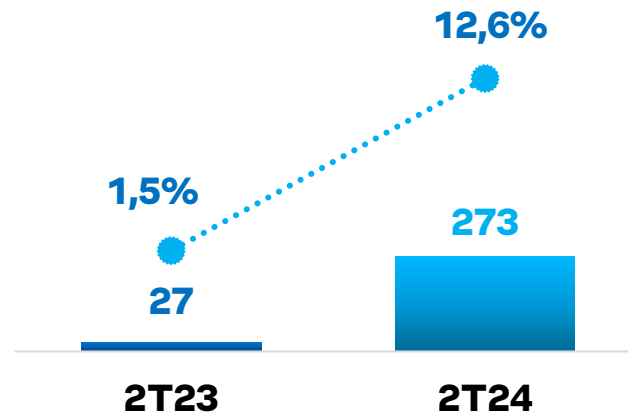


2T24

Receita Líquida
(USGAAP - USD milhões)



EBITDA Ajustado
(USGAAP - USD milhões e %)

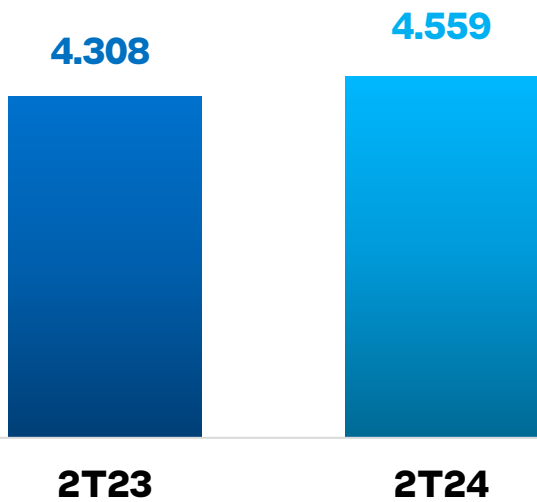


Produtos JBS USA PORK

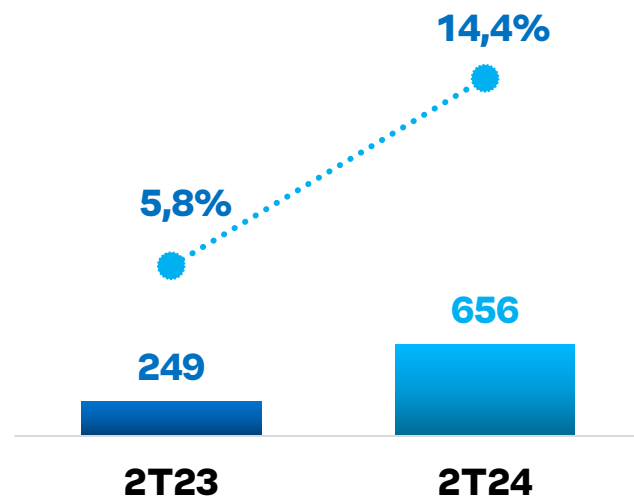


2T24

Receita Líquida
(USGAAP - USD milhões)



EBITDA Ajustado
(USGAAP - USD milhões e %)



Produtos PPC



Exportações consolidadas

Destino das exportações da JBS no 2T24

Grande China ¹	20.5%
EUA	16.1%
África e O. Médio	15.7%
Japão	9.3%
Coreia do Sul	8.2%
União Europeia	6.8%
México	6.7%
Am. Do Sul	4.1%
Filipinas	3.5%
Canadá	2.9%
Outros	6.0%



Ásia correspondeu a ~
48%
do total das exportações

Receita de exportações no 2T24: US\$4,9Bi

+2,4% vs. 2T23



JBS

Alimentando
o que alimenta
o mundo.