



## Carteira de Negócios Sustentáveis

Total:  
**R\$ 415,1 bilhões**

2,83 milhões de operações



Majoritariamente  
Alta / Transformacional

Agricultura  
de Baixo  
Carbono

**14,5%**

R\$ 60,2 bilhões

122,77 mil operações

Empresarial

**16,1%**

R\$ 66,6 bilhões

89,48 mil  
operações

Negócios  
Sociais  
**40,4%**

R\$ 167,6 bilhões

1,54 milhão operações

Boas Práticas  
Socioambientais

**29,1%**

R\$ 120,6 bilhões

1,08 milhão operações

Adicionalidade /  
Contribuição para  
a Sustentabilidade



Alta / Transformacional  
Moderada / Efetiva  
Limitada / Transitória

### Negócios Sociais

	Governo	75,82	<input type="radio"/>
	Fundo de Financiamento Estudantil (Fies)	38,31	<input type="radio"/>
	Habitação	36,15	<input type="radio"/>
	Emergencial Covid	17,06	<input type="radio"/>
	Demais	0,24	<input type="radio"/>

### Boas Práticas Socioambientais

	Pronaf Mais Alimentos	48,81	<input type="radio"/>
	Investimentos	27,45	<input type="radio"/>
	PCA / Moderagro	18,23	<input type="radio"/>
	Pronaf Custeio	14,93	<input type="radio"/>
	Infra e Desenv. Regional	8,68	<input type="radio"/>
	Pronaf Investimento	2,52	<input type="radio"/>

### Agricultura de Baixo Carbono

	Custeio Plantio Direto	49,18	<input type="radio"/>
	Programa ABC	11,02	<input type="radio"/>

### Empresarial

	Empresarial	66,65	<input type="radio"/>
--	-------------	-------	-----------------------

(R\$ – bilhões)  
Posição: dez/2025



Confira a  
avaliação  
completa:



# Carteira de Crédito Sustentável por Segmento

Saldo por Segmento



**R\$242,5 bilhões**  
Pessoas Físicas

**R\$145,2 bilhões**  
Governo e Grandes Empresas

**R\$27,4 bilhões**  
Micro, Pequenas e Médias Empresas\*

**R\$338 milhões**  
Governo e Grandes Empresas

**R\$123 milhões**  
Micro, Pequenas e Médias Empresas\*

**R\$180,0 bilhões**  
Pessoas Físicas

**R\$11,8 bilhões**  
Governo e Grandes Empresas



**R\$809 milhões**  
Micro, Pequenas e Médias Empresas\*



**R\$74,7 bilhões**  
Pessoas Físicas

**R\$17,1 bilhões**  
Micro, Pequenas e Médias Empresas\*

**R\$75,8 bilhões**  
Governo e Grandes Empresas



\* MPME com Faturamento Bruto Anual inferior a R\$ 30 milhões

\*\* Financiamentos a atividades econômicas sustentáveis (Taxonomia Verde da Febraban) e Project Finance (inclui operações com Selo Sustentável). Deste montante, R\$3,0 bilhões se referem a empréstimos corporativos vinculados a compromissos de sustentabilidade (SLL - Sustainability Linked Loan).

# I. Agricultura de Baixo Carbono



	Total	Governo e Grandes Empresas	Micro, Pequenas e Médias Empresas	Pessoas Físicas
<b>Total</b>	<b>60.203</b>	<b>338</b>	<b>123</b>	<b>59.742</b>
Renovagro Recuperação	3.864	38	18	3.808
Renovagro Orgânico	43	-	-	43
Renovagro Plantio Direto	4.269	89	28	4.152
Renovagro Integração	631	5	4	623
Renovagro Florestas	845	64	22	973
Renovagro Ambiental	260	47	1	211
Renovagro Tratamento de Dejetos	85	-	-	85
Renovagro Dendê	2	-	-	2
Renovagro Fixação	1.007	13	21	973
Renovagro Cultivos Permanentes	14	-	-	14
Custeio Agrícola Tradicional - Plantio Direto	46.226	83	30	46.113
Custeio Pronamp - Plantio Direto	15	-	-	14
Custeio Pronaf - Plantio Direto	2.942	-	-	2.942

(R\$ – milhões)

	Total	Governo e Grandes Empresas	Micro, Pequenas e Médias Empresas	Pessoas Físicas
<b>Total</b>	<b>167.588</b>	<b>75.829</b>	<b>17.703</b>	<b>74.703</b>
BB Crédito Acessibilidade	231	-	-	231
FIES	38.311	-	-	38.311
MPO PF	7	-	-	7
MPO PJ	0,24	-	0,24	-
MCMV - Faixas 1, 2 e 3	17.430	-	-	17.430
Fat Taxista	2	-	-	2
PESE - Fopag	1	-	1	-
Pronampe	17.060	6	17.054	-
BB Financiamento Setor Público	75.824	75.824	-	-
BB Crédito Imobiliário – Aquisição PF – SFH	11.814	-	-	11.814
Aquisição FGTS Pessoa Física	2.846	-	-	2.846
Pro-Cotista (FGTS) Pessoa Física	3.962	-	3.962	-
Programa Casa Verde e Amarela (FGTS) Pessoa Física	99	-	-	99

# III. Melhores Práticas Socioambientais



	Total	Governo e Grandes Empresas	Micro, Pequenas e Médias Empresas	Pessoas Físicas
<b>Total</b>	<b>120.624</b>	<b>11.811</b>	<b>809</b>	<b>108.004</b>
Pronaf	51.331	566	67	50.698
Pronamp Investimentos	8.270	-	3	8.268
Inovagro	10.120	13	18	10.090
PCA - Construção e Ampliação de Armazéns	13.045	2.710	81	10.254
Moderagro	5.187	5	12	5.167
Moderinfra	3.966	75	28	3.863
Custeio Pronaf - Exceto Plantio Direto	14.726	-	-	14.726
Prodecoop	796	795	1	-
FCO Verde	4.296	59	39	4.198
Sudene	5.496	5.496	-	-
BB FCO Energia Renovável PF	28	-	-	28
BB Crédito Energia Renovável PF	439	-	-	439
BB FCO Programa de Desenvolvimento Turismo Regional	596	140	456	-
BB FCO Programa de Infraestrutura Econômica	1.435	1.330	106	-
Empréstimos recursos NDB	679	624	-	56

(R\$ – milhões)

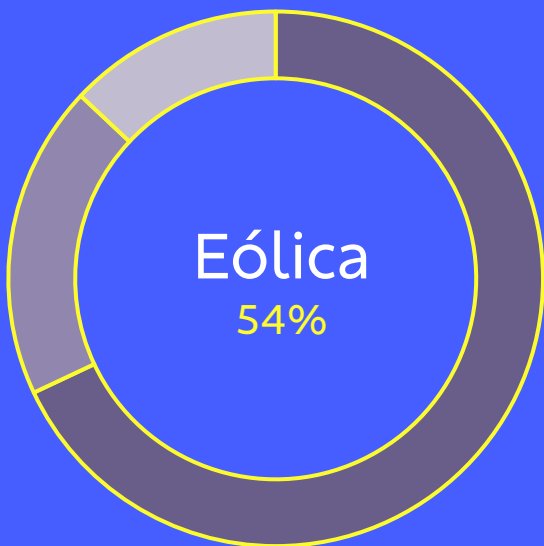


# Operações de Infraestrutura Verde/Sustentável

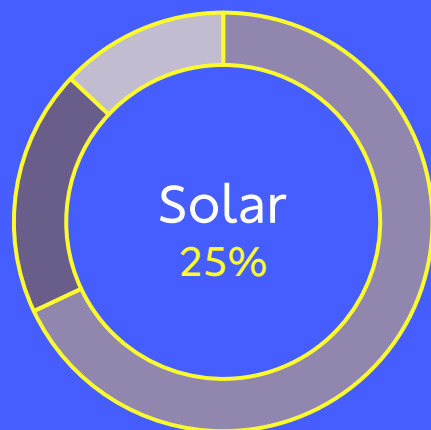
## Energia Renovável/Transição Energética

Total Contratado:

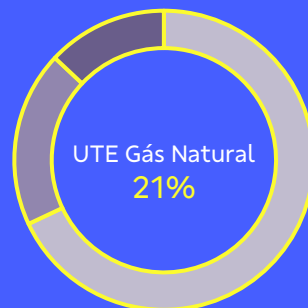
R\$ **3,6** bilhões



R\$ 1,9 bilhões



R\$ 902 milhões



R\$ 767 milhões



## Negócios Sustentáveis - CIB

Operações de Infraestrutura Verde/ Sustentável contratadas em 2025 Energia Renovável/Transição Energética	R\$ 3,6 bilhões
---	-----------------

Debêntures Infraestrutura Verde/ Sustentável (Carteira TVM BB)	R\$ 742 milhões
--	-----------------

Total de Financiamentos em Infraestrutura Verde/ Sustentável	R\$ 5,1 bilhões
--	-----------------

Total Financiamentos em Infraestrutura	R\$ 7,1 bilhões
--	-----------------

Percentual contratações ESG/ Carteira CIB **72%**