

Maio de 2026

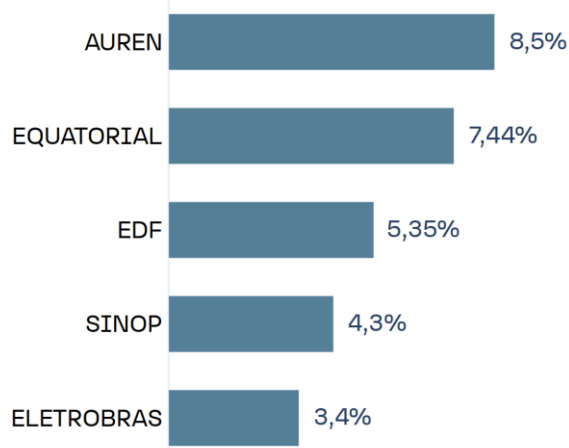
OBJETIVO DA CARTEIRA

O fundo busca promover o investimento em debêntures de infraestrutura (Lei 12.431/11) que oferece benefício fiscal para o cotista pessoa física. O fundo busca superar o retorno de ativos indexados à inflação.

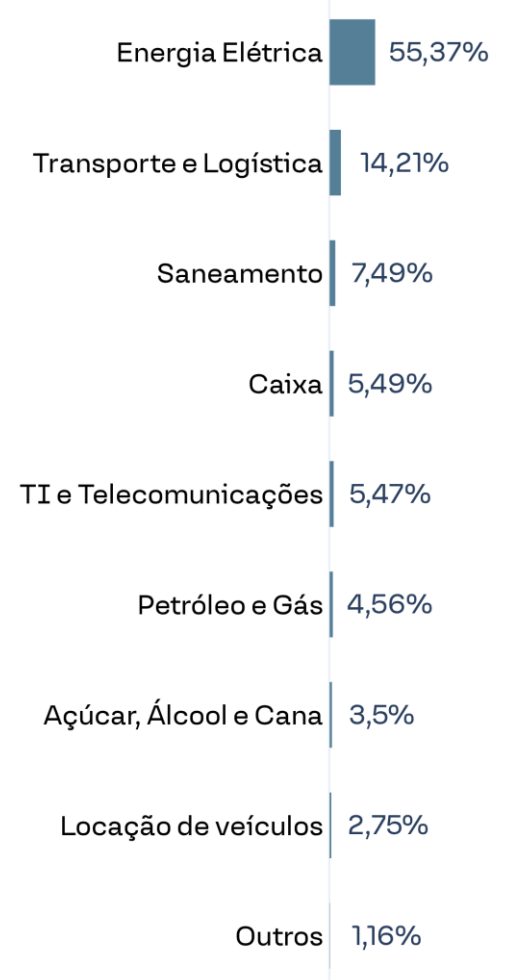
	Mês	Ano	12M	24M	36M	Desde o Início
Fundo	0,27%	3,54%	10,11%	19,31%	33,49%	73,33%
IMA-B 5	0,97%	6,25%	12,37%	22,42%	33,31%	82,88%
Alfa	-0,70%	-2,71%	-2,26%	-3,11%	0,18%	-9,54%
%	28%	57%	82%	86%	101%	88%

Data base: 29/05/2026

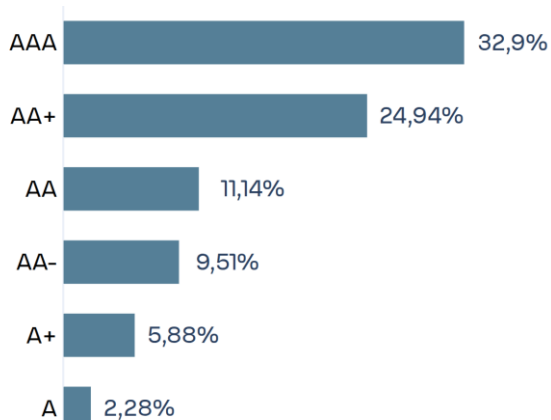
PRINCIPAIS EMISSORES



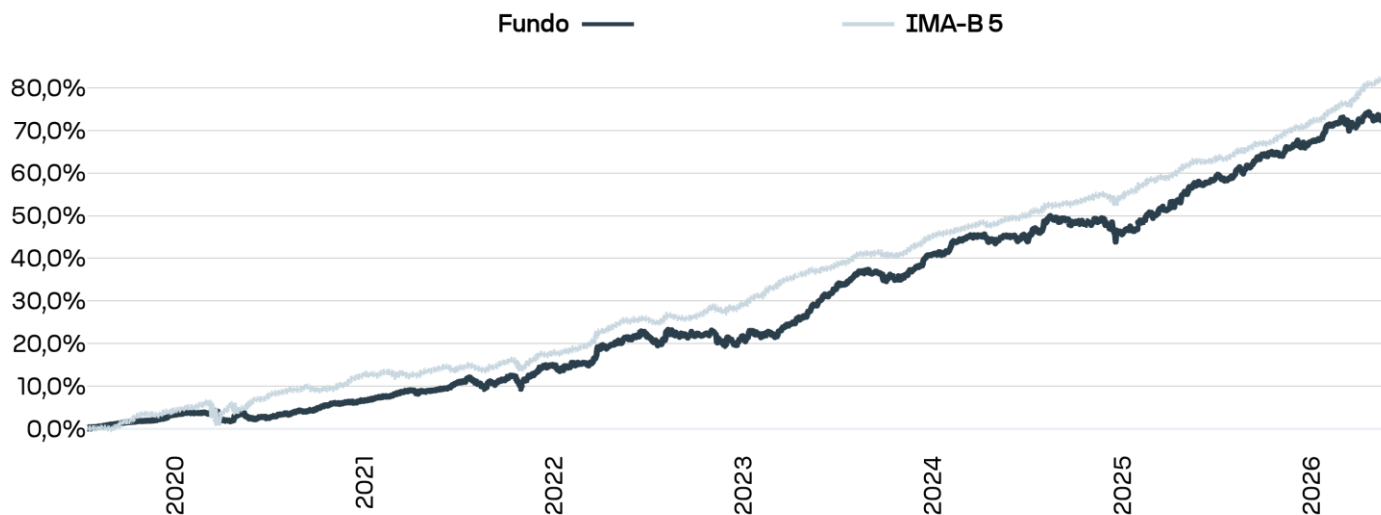
ALOCÇÃO DA CARTEIRA DE CRÉDITO POR SETOR



DISTRIBUIÇÃO DE RATING DA CARTEIRA DE CRÉDITO



RENTABILIDADE HISTÓRICA



Comentário do Gestor e Análise de Mercado

Em maio, os títulos de crédito indexados ao IPCA precificados pela ANBIMA apresentaram desempenho negativo, refletindo a abertura dos spreads de crédito. Observou-se, contudo, um movimento mais contido em relação ao mês anterior, com aberturas médias de aproximadamente 4 bps em maio, frente a 38 bps em abril. Na curva de juros reais, houve elevação generalizada ao longo da estrutura a termo, com o desempenho do IMA-B 5 sendo majoritariamente explicado pelo carregamento das NTN-Bs no período.

No mercado secundário, permaneceu o baixo apetite por papéis incentivados, especialmente aqueles atrelados às NTN-Bs de vencimentos mais longos. Já no mercado primário, observou-se redução relevante nas ofertas públicas das companhias, com parcela significativa das emissões sendo absorvida diretamente pelos balanços dos bancos distribuidores. Esse conjunto de fatores contribuiu para o ajuste dos spreads ao longo do mês.

Do ponto de vista da gestão, mantivemos postura cautelosa, priorizando o encurtamento da duration da carteira como forma de mitigar a volatilidade e reduzir a sensibilidade a movimentos adversos de spreads. Nesse contexto, permanecemos atentos à reprecificação dos ativos, buscando identificar pontos mais atrativos para, de forma gradual e criteriosa, voltar a aumentar a exposição a risco de crédito.

Nesse cenário, o Tivio Infra Plus apresentou rentabilidade de 0,27% no mês, acumulando 3,54% no ano. Na atribuição de performance, pode-se destacar as debêntures de Ventos de São Jorge e Ventos de São Tito, enquanto as de BRK Ambiental foram as maiores detratoras.

Por fim, nosso time de gestão segue atento e disciplinado na avaliação do momento mais adequado para voltar a alongar a duration, com o objetivo de capturar alfa em potenciais movimentos de fechamento de spreads e/ou de compressão da curva real de juros.

MERCADO DE CRÉDITO¹

Volume	%	Taxa Atual	Taxa mês anterior	Variação	Spread Atual	Spread mês anterior	Variação	Duração
387.902	100,00%	8,30%	8,07%	0,21%	0,45%	0,40%	0,04%	5.48

Setor	Volume	%	Taxa Atual	Taxa mês anterior	Variação	Spread Atual	Spread mês anterior	Variação	Duração
Energia elétrica	185.630	47,85%	7,97%	7,77%	0,18%	0,14%	0,12%	0,02%	5.51
Transporte e logística	86.435	22,28%	8,35%	8,06%	0,27%	0,50%	0,40%	0,10%	5.43
Saneamento	36.896	9,51%	9,69%	9,57%	0,12%	1,79%	1,84%	-0,05%	6.01
Petróleo e gás	26.342	6,79%	7,95%	7,68%	0,25%	0,11%	0,02%	0,09%	5.31
TI e Telecomunicações	17.894	4,61%	8,98%	8,75%	0,21%	0,99%	0,89%	0,09%	3.92
Mineração	14.569	3,76%	8,12%	7,92%	0,19%	0,40%	0,36%	0,04%	6.65
Bioenergia	7.626	1,97%	8,79%	8,52%	0,25%	0,69%	0,61%	0,08%	3.96
Papel e celulose	7.106	1,83%	7,68%	7,39%	0,27%	-0,01%	-0,09%	0,08%	7.11
Outros serviços	2.770	0,71%	7,93%	7,70%	0,22%	0,00%	-0,07%	0,07%	3.81
Comunicação	1.718	0,44%	8,23%	7,92%	0,29%	0,26%	0,15%	0,11%	4.33
Metalurgia e siderurgia	917	0,24%	14,97%	13,96%	0,88%	6,62%	5,88%	0,69%	5.66

¹Debêntures precificadas pela Anbima corrigidas pelo IPCA + TAXA. Desconsideramos as debêntures que começaram a ser precificadas ou que venceram ao longo do mês para que a comparação com mês anterior seja realizada com a mesma base de ativos.

CARACTERÍSTICAS GERAIS DO FUNDO

Gestor

Tivio Capital

Público Alvo

Investidores em geral

Data de início

15/07/2019

Taxa de administração

0,45% a.a.

Patrimônio líquido

R\$ 45.097.362,22

Taxa de performance

-

Informações Operacionais

Aplicação:

D+0

Resgate:

D+31

Aplicação mínima inicial:

R\$ 1.000,00

Movimentação mínima:

R\$ 1.000,00**Patrimônio líquido médio (12 meses)**

R\$ 56.614.023,17

Disclaimer

Este material foi elaborado pela Tivio Capital Distribuidora de Títulos e Valores Mobiliários S.A. ("TIVIO CAPITAL"). Este material é destinado aos seus receptores, fornecido unicamente para fins comerciais, não constituindo compromisso, indicação ou recomendação para iniciar ou encerrar qualquer transação. Este conteúdo não deve ser reproduzido no todo ou em parte, redistribuído ou transmitido para qualquer outra pessoa sem o consentimento prévio da TIVIO CAPITAL. Este documento não é, e não deve ser interpretado como, uma oferta de venda ou solicitação de uma oferta de compra de qualquer título ou valor mobiliário. A TIVIO CAPITAL, seus acionistas e demais empresas coligadas se eximem de qualquer responsabilidade por quaisquer prejuízos, diretos ou indiretos, que venham a decorrer da utilização deste material, de seu conteúdo e da realização de operações com base neste material.

Consulte o documento de tributação para Fundos de Investimento para mais informações sobre a tributação aplicável, inclusive a regra aplicável em eventual desenquadramento, este documento está disponível em <https://tivio.com/documentos/>. A descrição acima não pode ser considerada como objetivo do fundo. Todas as informações legais podem ser observadas no regulamento do fundo, disponíveis no site <https://tivio.com/fundos/>. Os indicadores aqui apresentados devem ser utilizados como referência econômica e não parâmetro objetivo do fundo. Principais Fatores de Risco: (i) Crédito: risco de os emissores dos ativos financeiros e/ou das contrapartes não cumprirem suas obrigações de pagamento e/ou de liquidação das operações contratadas; (ii) Liquidez: risco de redução ou inexistência de demanda pelos ativos financeiros nos respectivos mercados em que são negociados; (iii) Mercado: Risco de oscilações decorrentes das flutuações de preços e cotações de mercado; (iv) Derivativos: pode não resultar nos efeitos desejados, devido a fatores como: descolamento entre o preço do derivativo e seu ativo objeto; alterações nas condições de negociação ou liquidação devido à interferência de órgãos reguladores ou dos mercados organizados onde são negociados; (v) Tratamento Tributário de Longo Prazo: O tratamento aplicável ao investidor depende da manutenção da carteira de ativos com prazo médio superior a 365 dias. Não há garantia de que o fundo terá o tratamento tributário de longo prazo.

Leia a lâmina de informações essenciais, se houver, e o regulamento antes de investir. Estes documentos podem ser encontrados no site <https://tivio.com/fundos/>. Leia previamente as condições de cada produto antes de investir. Os investimentos apresentados podem não ser adequados aos seus objetivos, situação financeira ou necessidades individuais. A rentabilidade obtida no passado não representa garantia de resultados futuros. A rentabilidade divulgada não é líquida de impostos. "Os ativos financeiros integrantes nesta carteira podem não possuir liquidez imediata, podendo seus prazos e/ou rentabilidade variar de acordo com o vencimento ou prazo de resgate de cada ativo, caso seja negociado antecipadamente.

Para avaliação da performance de fundo(s) de investimento(s), é recomendável uma análise de, no mínimo, 12 (doze) meses. Fundos de investimento não contam com garantia do administrador, do gestor, de qualquer mecanismo de seguro ou do Fundo Garantidor de Crédito (FGC). O preenchimento do formulário API - Análise de Perfil do Investidor ou Suitability é essencial para garantir a adequação do perfil do cliente ao produto de investimento escolhido. Os indicadores aqui apresentados devem ser utilizados como referência econômica e não parâmetro objetivo do fundo. Material de Divulgação.

SAC: 0800 704 8383
Atendimento 24 horasOuvidoria: 0800 727 9933
Atendimento das 9h às 18h, de segunda a sexta-feira, exceto feriados nacionaistivio.com/fundosLeia o QR Code
e acesse as redes
da Tivio CapitalRATING S&P:
AMP-1Signatory of:
PRIPRI Principles for
Responsible
Investment**TIVIO**
CAPITAL