

Fevereiro de 2026

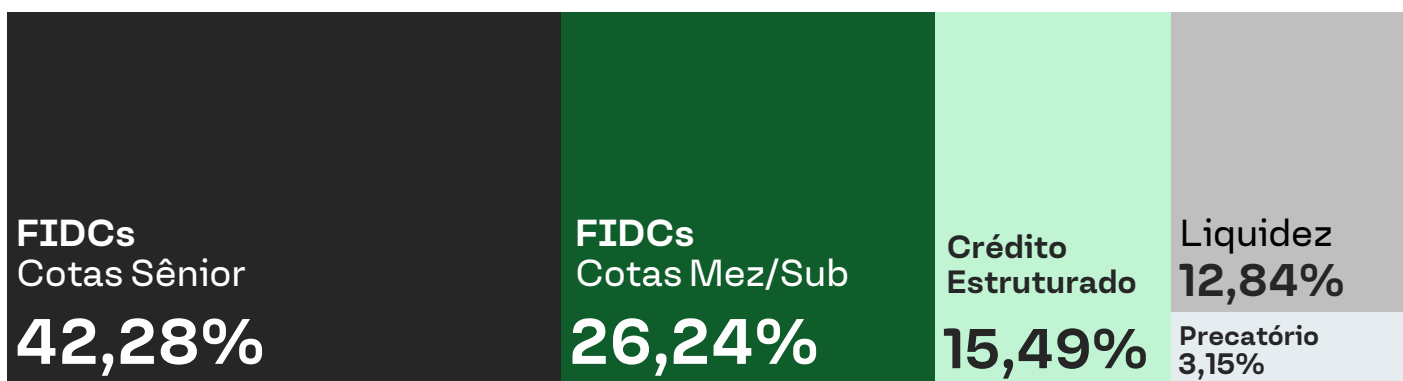
OBJETIVO DA CARTEIRA

O **Tivio ALT 180** se destaca por buscar créditos *high yield* com ênfase em garantias reais, avais e recebíveis. O fundo oferece uma alternativa de investimento de alto valor agregado, desconcorrelacionado das classes de ativos tradicionais.

	Mês	Ano	12M	Desde o Início
Fundo	1,18%	2,69%	19,21%	22,97%
CDI	1,00%	2,17%	14,61%	17,22%
%	118%	124%	131%	133%
CDI +	2,55%	3,31%	4,03%	4,13%

Data base: 27/02/2026

ALOCAÇÃO REAL DA CARTEIRA DE CRÉDITO



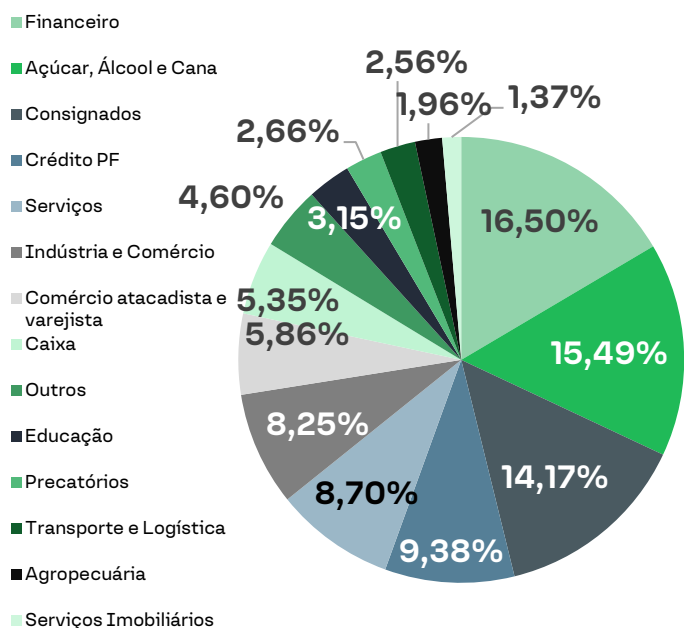
Comentário do Gestor e Análise de Mercado

O Tivio Alt 180 encerrou fevereiro com rentabilidade líquida de taxas de 1,18%, equivalente a um retorno anualizado de CDI + 2,55% no período. Desde o início da estratégia, o fundo acumula ganho de 22,97%, contra 17,22% do CDI no mesmo intervalo, o que representa um retorno anualizado de CDI + 4,13%.

Ao longo do mês, aderimos chamadas de capital em operações de FIDCs que já compõem a carteira do fundo. Entre os principais aportes, destacamos o incremento em um FIDC Multi Cedente / Multi Sacado, presente na carteira desde abril de 2025 e que segue apresentando performance consistente. Além disso, aportamos recursos em um FIDC de Crédito Consignado Público, estruturado com alinhamento de interesses relevante: tanto o gestor quanto o originador das operações são cotistas da cota Subordinada Júnior. No book de liquidez, participamos da emissão de uma Letra Financeira com rating AA-, contribuindo para o carregamento do portfólio.

Seguimos comprometidos em construir um portfólio diversificado, com operações de crédito de alta qualidade, assegurando disciplina de risco e foco em geração de retorno ajustado ao risco para nossos cotistas.

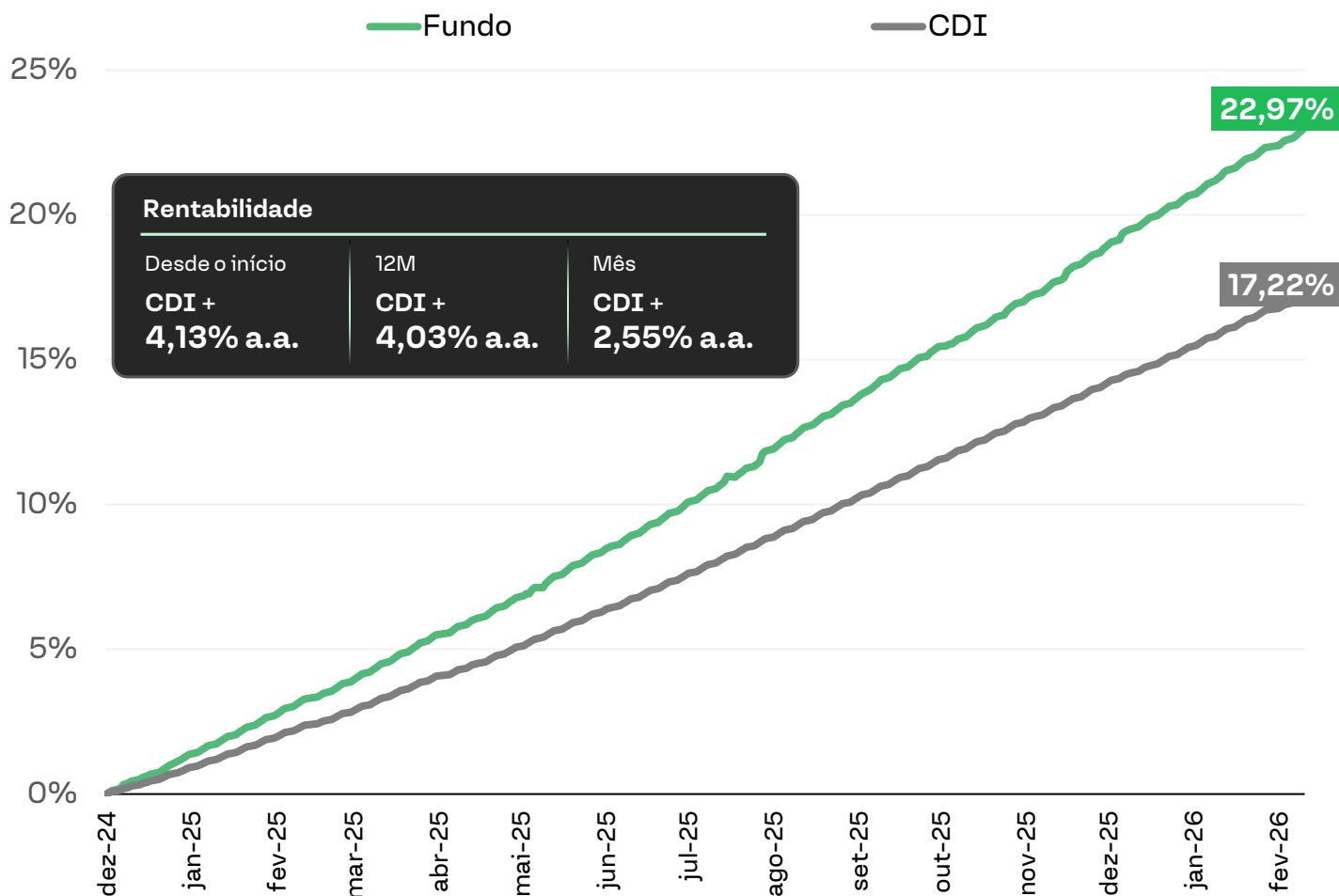
ALOCAÇÃO POR ESTRATÉGIA



COLATERAIS



RENTABILIDADE HISTÓRICA



CARACTERÍSTICAS GERAIS DO FUNDO

Gestor

Tivio Capital

Público AlvoInvestidores qualificados,
Family Offices e Multi Family**Data de início**

18/12/2024

Taxa de administração e gestão

1,15% a.a.

Patrimônio líquido

R\$ 90.436.101,72

Taxa de performance

20% do que exceder do CDI

Informações Operacionais

Aplicação:

D+1

Resgate:

D+180

Aplicação mínima inicial:

R\$ 1.000,00

Movimentação mínima:

R\$ 1.000,00**Patrimônio líquido médio (Desde o início)**

R\$ 37.300.741,30

Disclaimer

Este material foi elaborado pela Tivio Capital Distribuidora de Títulos e Valores Mobiliários S.A. ("TIVIO CAPITAL"). Este material é destinado aos seus receptores, fornecido unicamente para fins comerciais, não constituindo compromisso, indicação ou recomendação para iniciar ou encerrar qualquer transação. Este conteúdo não deve ser reproduzido no todo ou em parte, redistribuído ou transmitido para qualquer outra pessoa sem o consentimento prévio da TIVIO CAPITAL. Este documento não é, e não deve ser interpretado como, uma oferta de venda ou solicitação de uma oferta de compra de qualquer título ou valor mobiliário. A TIVIO CAPITAL, seus acionistas e demais empresas coligadas se eximem de qualquer responsabilidade por quaisquer prejuízos, diretos ou indiretos, que venham a decorrer da utilização deste material, de seu conteúdo e da realização de operações com base neste material.

Consulte o documento de tributação para Fundos de Investimento para mais informações sobre a tributação aplicável, inclusive a regra aplicável em eventual desenquadramento, este documento está disponível em <https://tivio.com/documentos/>. A descrição acima não pode ser considerada como objetivo do fundo. Todas as informações legais podem ser observadas no regulamento do fundo, disponíveis no site <https://tivio.com/fundos/>. Os indicadores aqui apresentados devem ser utilizados como referência econômica e não parâmetro objetivo do fundo. Principais Fatores de Risco: (i) Crédito: risco de os emissores dos ativos financeiros e/ou das contrapartes não cumprirem suas obrigações de pagamento e/ou de liquidação das operações contratadas; (ii) Liquidez: risco de redução ou inexistência de demanda pelos ativos financeiros nos respectivos mercados em que são negociados; (iii) Mercado: Risco de oscilações decorrentes das flutuações de preços e cotações de mercado; (iv) Derivativos: pode não resultar nos efeitos desejados, devido a fatores como: descolamento entre o preço do derivativo e seu ativo objeto; alterações nas condições de negociação ou liquidação devido à interferência de órgãos reguladores ou dos mercados organizados onde são negociados; (v) Tratamento Tributário de Longo Prazo: O tratamento aplicável ao investidor depende da manutenção da carteira de ativos com prazo médio superior a 365 dias. Não há garantia de que o fundo terá o tratamento tributário de longo prazo.

Leia a lâmina de informações essenciais, se houver, e o regulamento antes de investir. Estes documentos podem ser encontrados no site <https://tivio.com/fundos/>. Leia previamente as condições de cada produto antes de investir. Os investimentos apresentados podem não ser adequados aos seus objetivos, situação financeira ou necessidades individuais. A rentabilidade obtida no passado não representa garantia de resultados futuros. A rentabilidade divulgada não é líquida de impostos. "Os ativos financeiros integrantes nesta carteira podem não possuir liquidez imediata, podendo seus prazos e/ou rentabilidade variar de acordo com o vencimento ou prazo de resgate de cada ativo, caso seja negociado antecipadamente.

Para avaliação da performance de fundo(s) de investimento(s), é recomendável uma análise de, no mínimo, 12 (doze) meses. Fundos de investimento não contam com garantia do administrador, do gestor, de qualquer mecanismo de seguro ou do Fundo Garantidor de Crédito (FGC). O preenchimento do formulário API – Análise de Perfil do Investidor ou Suitability é essencial para garantir a adequação do perfil do cliente ao produto de investimento escolhido. Os indicadores aqui apresentados devem ser utilizados como referência econômica e não parâmetro objetivo do fundo. Material de Divulgação.

SAC: 0800 704 8383
Atendimento 24 horasOuidoria: 0800 727 9933
Atendimento das 9h às 18h, de segunda a sexta-feira, exceto feriados nacionaistivio.com/fundosLeia o QR Code
e acesse as redes
da Tivio CapitalRATING S&P:
AMP-1Signatory of:
TIVIO
CAPITAL