

Nome

TIVIO BANKS RF CP FIF - RL

CNPJ

10.347.493/0001-94

**Características
Gerais da Carteira****Gestor**

Tivio Capital

Público Alvo

Investidores em geral

Objetivo da carteira

O fundo tem como objetivo identificar oportunidades em ativos de crédito bancário *high grade*. Ele busca superar a variação do CDI no longo prazo.

Data de início

30/04/2009

Taxa de administração

0,25% a.a.

Taxa de performance

-

Informações Operacionais

Aplicação: D+0

Resgate: D+3

Aplicação mínima inicial: R\$ 1.000,00

Movimentação mínima: R\$ 1.000,00

Patrimônio líquido

R\$ 1.322.182.932,80

**Patrimônio líquido médio
(12 meses)**

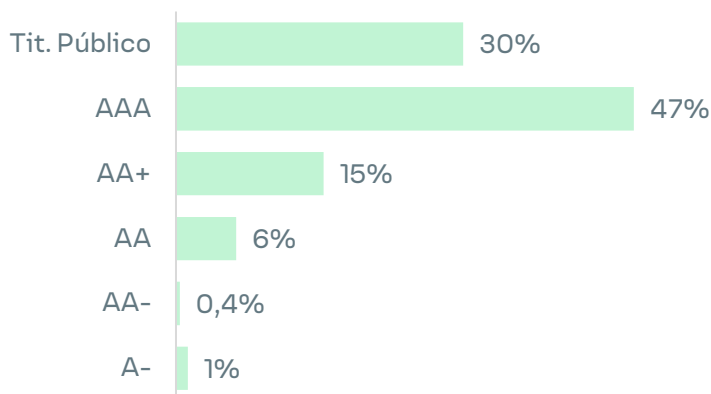
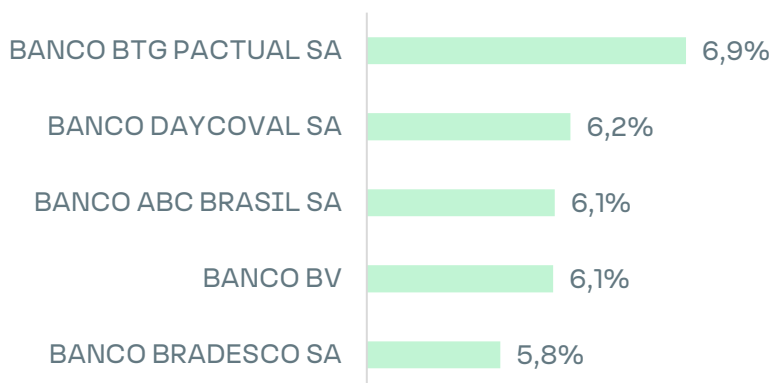
R\$ 860.479.997,80

Relatório de GestãoCDI +
0,35%
Carrego70%
Alocação
Crédito0,67
Duration**SOBRE O MÊS**

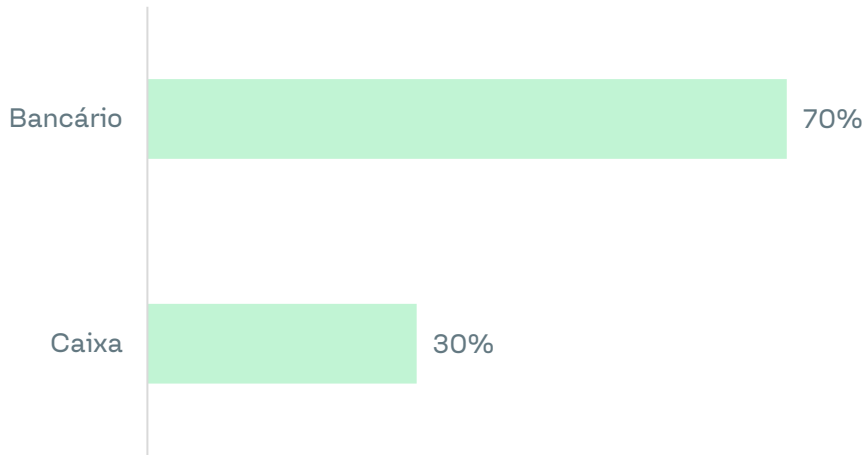
O Fundo Tivio Banks obteve um retorno de 0,94% (103,10% do CDI) no mês e acumula 6,50% (105,27% do CDI) em 2024. A alocação em crédito era de 70%, exclusivamente em emissores do setor bancário. O carrego está em CDI+0,35% e a *duration* é de 0,67 ano.

RENTABILIDADE

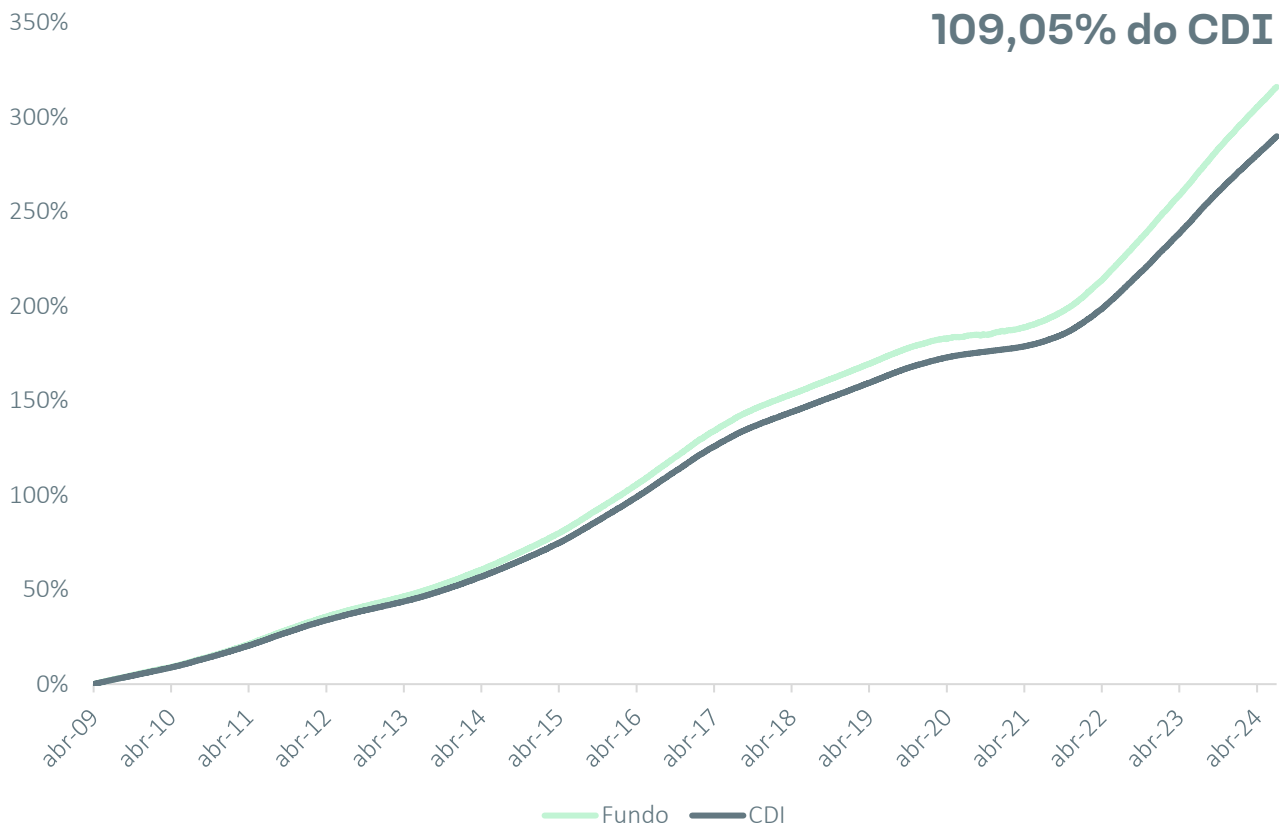
Tivio Banks	Mês	Ano	12M
Fundo	0,94%	6,50%	12,16%
CDI	0,91%	6,17%	11,50%
%CDI	103,10%	105,27%	105,80%

RATING**PRINCIPAIS EMISSORES**

DISTRIBUIÇÃO SETORIAL



RENTABILIDADE HISTÓRICA



Tivio Banks	Mês	Ano	12M	24M	36 Meses	Desde Início
Fundo	0,94%	6,50%	12,16%	28,24%	42,34%	316,19%
CDI	0,91%	6,17%	11,50%	26,64%	38,58%	289,96%
%CDI	103,10%	105,27%	105,80%	105,98%	109,75%	109,05%

Mercado de Crédito

Em julho o efeito da variação das debêntures precificadas pela ANBIMA foi positivo. Observamos um leve fechamento dos spreads de crédito nos papéis indexados ao CDI, sendo que a taxa média está em aproximadamente CDI+ 1,58% a.a. (CDI+ 1,70% no mês anterior) e a duration média é de 2,62 anos (2,56 anos no mês anterior).

Os ativos bancários apresentaram uma boa valorização nos últimos meses e os spreads de crédito continuam em níveis baixos. Os papéis de curto prazo estão com bastante procura no mercado secundário.

Os destaques positivos do fundo foram ativos do Banco BTG e Banco ABC Brasil.

Data	Volume (R\$ MM)	% de mercado	Spread	Duration	% PUPAR
31/jul/24	346.103	100%	1,58	2,62	100,71
Atividade	Volume (R\$ MM)	% de mercado	Spread	Duration	% PUPAR
Energia elétrica	79.432	23%	0,87	2,34	101,41
Assistência médica	37.151	11%	2,16	3,06	99,41
Locação de veículos	35.591	10%	1,88	2,45	100,53
Transporte e logística	26.362	8%	1,58	2,24	101,17
Comércio atacadista e varejista	24.864	7%	2,51	2,51	98,78
Saneamento	23.425	7%	1,71	2,58	101,14
Ti e telecomunicações	21.592	6%	1,76	1,76	101,06
Financeiro	15.165	4%	0,70	2,02	100,61
Petróleo e gás	15.113	4%	1,17	3,95	102,32
Indústria e comércio	11.579	3%	2,33	3,24	99,67
Empreendimentos e participações	8.870	3%	1,40	3,61	103,15
Bioenergia	7.989	2%	1,35	3,15	102,24
Metalurgia e siderurgia	7.787	2%	2,01	3,07	98,89
Papel e celulose	6.632	2%	0,89	4,59	100,31
Outros serviços	5.069	1%	1,70	3,03	101,10
Serviços imobiliários	4.432	1%	0,71	2,26	101,70
Química e petroquímica	3.819	1%	2,03	3,51	99,05
Construção civil	3.174	1%	1,95	1,16	100,49
Educação	3.115	1%	1,19	2,74	100,85
Alimentos e bebidas	3.020	1%	1,18	1,87	100,77
Máquinas e equipamentos	981	0%	12,67	1,22	89,00
Comunicação	734	0%	1,44	2,20	102,16
Mineração	208	0%	1,67	1,33	103,52

¹Debêntures precificadas pela Anbima corrigidas por CDI + spread. Desconsideramos as debentures que começaram a ser precificadas ou que venceram ao longo do mês para que a comparação com mês anterior seja realizada com a mesma base de ativos.



Disclaimer

Este material foi elaborado pela Tivio Capital Distribuidora de Títulos e Valores Mobiliários S.A. (“TIVIO CAPITAL”). Este material é destinado aos seus receptores, fornecido unicamente para fins comerciais, não constituindo compromisso, indicação ou recomendação para iniciar ou encerrar qualquer transação. Este conteúdo não deve ser reproduzido no todo ou em parte, redistribuído ou transmitido para qualquer outra pessoa sem o consentimento prévio da TIVIO CAPITAL. Este documento não é, e não deve ser interpretado como, uma oferta de venda ou solicitação de uma oferta de compra de qualquer título ou valor mobiliário. A TIVIO CAPITAL, seus acionistas e demais empresas coligadas se eximem de qualquer responsabilidade por quaisquer prejuízos, diretos ou indiretos, que venham a decorrer da utilização deste material, de seu conteúdo e da realização de operações com base neste material.

Consulte o documento de tributação para Fundos de Investimento para mais informações sobre a tributação aplicável, inclusive a regra aplicável em eventual desequilíbrio, este documento está disponível em <https://tivio.com/documentos/>. A descrição acima não pode ser considerada como objetivo do fundo. Todas as informações legais podem ser observadas no regulamento do fundo, disponíveis no site <https://tivio.com/fundos/>. Os indicadores aqui apresentados devem ser utilizados como referência econômica e não parâmetro objetivo do fundo. Principais Fatores de Risco: (i) Crédito: risco de os emissores dos ativos financeiros e/ou das contrapartes não cumprirem suas obrigações de pagamento e/ou de liquidação das operações contratadas; (ii) Liquidez: risco de redução ou inexistência de demanda pelos ativos financeiros nos respectivos mercados em que são negociados; (iii) Mercado: Risco de oscilações decorrentes das flutuações de preços e cotações de mercado; (iv) Derivativos: pode não resultar nos efeitos desejados, devido a fatores como: descolamento entre o preço do derivativo e seu ativo objeto; alterações nas condições de negociação ou liquidação devido à interferência de órgãos reguladores ou dos mercados organizados onde são negociados; (v) Tratamento Tributário de Longo Prazo: O tratamento aplicável ao investidor depende da manutenção da carteira de ativos com prazo médio superior a 365 dias. Não há garantia de que o fundo terá o tratamento tributário de longo prazo.

Leia a lâmina de informações essenciais, se houver, e o regulamento antes de investir. Estes documentos podem ser encontrados no site <https://tivio.com/fundos/>. Leia previamente as condições de cada produto antes de investir. Os investimentos apresentados podem não ser adequados aos seus objetivos, situação financeira ou necessidades individuais. A rentabilidade obtida no passado não representa garantia de resultados futuros. A rentabilidade divulgada não é líquida de impostos.

Para avaliação da performance de fundo(s) de investimento(s), é recomendável uma análise de, no mínimo, 12 (doze) meses. Fundos de investimento não contam com garantia do administrador, do gestor, de qualquer mecanismo de seguro ou do Fundo Garantidor de Crédito (FGC). O preenchimento do formulário API – Análise de Perfil do Investidor ou Suitability é essencial para garantir a adequação do perfil do cliente ao produto de investimento escolhido. Os indicadores aqui apresentados devem ser utilizados como referência econômica e não parâmetro objetivo do fundo. Material de Divulgação.

Dúvidas, sugestões e reclamações, entre em contato com o Serviço de Atendimento ao Cliente pelo telefone 0800 728 0083 ou pelo e-mail sac@bv.com.br. Deficientes Auditivos e de Fala: 0800 701 8661. Se desejar entrar em contato com a Ouvidoria, ligue para 0800 707 0083 [Deficientes Auditivos e de Fala: 0800 701 8661]