

Demonstrações Financeiras

2024



ÍNDICE

Relatório da Administração

Mensagem do CEO	3
Condições macroeconômicas	5
Propósito e Valores corporativos	5
A Companhia e descrição geral do negócio	5
Distribuição geográfica	6
Estrutura societária	7
Dividendos e juros sobre o capital próprio	9
Análise das demonstrações financeiras consolidadas	10
Tributação	18
Principais premiações recebidas	18
Governança corporativa	19
Gestão de pessoas	24
Sustentabilidade	27
Balanco Social	31
Comentário sobre o comportamento das projeções empresariais	32

Demonstrações financeiras

Relatório do auditor independente sobre as demonstrações financeiras	33
Balanco patrimonial – ativo	39
Balanco patrimonial – passivo e patrimônio líquido	40
Demonstração do resultado	41
Demonstração do resultado abrangente	42
Demonstração das mutações do patrimônio líquido	43
Demonstração dos fluxos de caixa	44
Demonstração do valor adicionado	46
Notas explicativas da Administração às demonstrações financeiras:	
Contexto operacional	47
Bases de elaboração, apresentação das demonstrações financeiras e resumos das políticas contábeis materiais	49
Pronunciamentos contábeis e interpretações emitidos recentemente	51
Instrumentos financeiros e gerenciamento de riscos	54
Caixa e equivalentes de caixa	65
Aplicações financeiras	65
Contas a receber	65
Tributos a recuperar	67
Outros ativos circulantes e não circulantes	67
Investimentos	68
Transações com partes relacionadas	72
Imobilizado e veículos em desativação para renovação da frota	74
Intangível	78
Fornecedores	80
Obrigações sociais e trabalhistas	81
Cessão de direitos creditórios	81
Empréstimos, financiamentos e títulos de dívida	81
Arrendamento por direito de uso	90

Outros passivos circulantes e não circulantes	91
Provisões para riscos e depósitos judiciais	92
Tributos sobre o lucro – imposto de renda e contribuição social	96
Patrimônio líquido	99
Lucro por ação	111
Informações por segmento	111
Receitas líquidas	113
Natureza dos custos e das despesas operacionais	114
Resultado financeiro	116
Plano de previdência complementar	116
Informações suplementares ao fluxo de caixa	116
Eventos subsequentes	117

Outras informações

Declaração da Diretoria sobre as demonstrações financeiras	118
Declaração da Diretoria sobre o relatório dos auditores independentes	119
Parecer do Conselho Fiscal	120
Extrato da ata de reunião do Conselho Fiscal	121
Relatório resumido do Comitê de Auditoria, Riscos e <i>Compliance</i>	123
Parecer do Comitê de Auditoria, Riscos e <i>Compliance</i>	127
Extrato da ata de reunião do Comitê de Auditoria, Riscos e <i>Compliance</i>	128

1 - MENSAGEM DO CEO

Aos nossos stakeholders,

O ano de 2024 foi marcado pela continuidade do ciclo de acomodação do preço de carros seminovos e usados em um cenário de menor *affordability*, o que resultou em um ajuste na depreciação de aproximadamente 3% do valor da nossa frota, feito no 2T24.

Nesse contexto, redobramos o foco na execução das prioridades estratégicas da Companhia: i) ampliação da capacidade de venda de **Seminovos** para viabilizar o processo de rejuvenescimento da frota, ii) recomposição dos preços do aluguel para retomada dos níveis de retorno, iii) otimização do portfólio de segmentos, iv) gestão eficiente de custo e aumento da produtividade da frota, e v) inovação para melhorar ainda mais nossa proposta de valor e ampliar o diferencial de encantamento dos nossos clientes. A partir do segundo semestre do ano começamos a ver o resultado consistente das nossas iniciativas.

Na divisão de **Aluguel de Carros** (RAC), avançamos de forma robusta na recomposição de preço, com a diária média apresentando crescimento de 15,4% em 2024 e encerrando o último trimestre em R\$147,4. A receita líquida alcançou R\$9,6 bilhões e o EBITDA totalizou R\$6,0 bilhões, com a margem acelerando no 2S24 para 65%, evidenciando evolução na excelência operacional deste negócio.

Em **Gestão de Frotas**, a receita líquida cresceu 25,1%, alcançando R\$8,4 bilhões no ano e o EBITDA totalizou R\$5,6 bilhões, crescimento de 15,1% na comparação anual, atingindo margem de cerca de 70% no 2S24. Reduzimos em cerca de 25% a frota de uso severo e continuamos a focar a alocação de capital em veículos leves, com maior retorno, que apresentaram crescimento de receita superior a 30,0% e ampliação de volume em dois dígitos no ano.

Na frente de operações, ampliamos nossa rede de centros de desativação para 13, aumentando velocidade, qualidade e controle do processo de preparação, bem como o percentual da frota preparada para a venda, o que contribuiu para a ampliação do mix de venda de carros no canal de varejo, de 37,2% em 2023 para 39,6% em 2024.

Seminovos dobrou o volume de carros vendidos em apenas 2 anos. Abrimos 27 novas lojas em 2024 e aumentamos a produtividade por loja. Encerramos o ano com cerca de 280 mil carros vendidos, volume 26,4% superior ao ano de 2023. A forte ampliação do volume de vendas contribuiu para a redução da idade média do carro vendido na divisão de **Aluguel de Carros** de 28 para 23 meses. A receita líquida alcançou 19,2 bilhões, aumento de 37,5% na comparação anual e o EBITDA somou R\$443,9 milhões.

Resultados Operacionais	2023	2024	1S24	2S24	Variação %	Variação %
					24 vs 23	2S vs 1S
Diária média - RAC - R\$	120,5	139,1	133,4	144,8	15%	9%
Diária média - GF - R\$	82,9	94,3	91,6	96,8	14%	6%
Venda Seminovos - (quantidade)	221.379	279.844	134.278	145.566	26%	8%
Lojas Seminovos - (quantidade)	215	242	216	242	13%	12%
Vendas varejo por loja Seminovos por mês - (quantidade)	34,2	40,4	40,9	42,2	18%	3%
Idade média do carro vendido - RAC (meses)	28	23	24	23	-18%	-3%
Veículos de uso severo - GTF (frota alugada final de período)	41.676	31.387	36.868	31.387	-25%	-15%
ROIC spread - p.p.	4,1p.p.	3,1p.p.	-1,5p.p.	5,0p.p.	-1p.p.	6,5p.p.
Capital Investido - (R\$ bilhões)	43	48	47	48	11%	1%

Como resultado, no ano apresentamos receita líquida consolidada de R\$37,3 bilhões, EBITDA de R\$11,9 bilhões e lucro líquido de R\$1,8 bilhão, com ROIC spread em 3,1p.p., evoluindo para um spread de 5,0p.p. no 2S24.

O processo de recomposição de preços, somado à gestão eficiente de custos e produtividade, resultou em uma maior geração de caixa pelas atividades de aluguel. Além disso, os menores *gaps* entre o preço de compra e de venda de carros, contribuíram para a redução do *capex* de renovação. Dessa forma, saímos de um consumo de R\$2,9 bilhões de caixa antes de juros em 2023 para uma geração de R\$3,3 bilhões em 2024. Isso permitiu a melhoria dos índices de alavancagem, mesmo com o aumento do pagamento de Juros Sobre o Capital Próprio e a recompra de ações da Companhia no ano.

Seguimos avançando na experiência do nosso cliente. No **Aluguel de Carros**, aceleramos a Retirada Digital, hoje disponível em 192 agências de **Aluguel de Carros** (vs. 110 agências em 2023). Em 2024, dobramos o volume de retiradas digitais, já utilizada por 16% dos nossos clientes. **Gestão de Frotas**, também evoluiu significativamente, com melhorias nas jornadas de faturamento, entrega e manutenção, incluindo um novo aplicativo do Localiza Meoo, resultando em um NPS de excelência.

O Localiza Labs aumentou a produtividade dos times de tecnologia, ampliando o uso de GenAI (*Copilot Github*), reduzindo o tempo de lançamento de inovações (*go-to-market*) em 19%. Além disso, concluímos a atualização do ERP e a migração de 100% das aplicações para a nuvem, contribuindo para maior agilidade e aumento das medidas de segurança dos nossos sistemas e dados.

Nossos esforços em oferecer as melhores soluções para nossos clientes foram reconhecidos por diversas premiações e rankings ao longo de 2024. Destacamos: 1º lugar no Prêmio Reclame Aqui em todas as categorias do nosso setor, confirmando a excelência no atendimento aos nossos clientes; 1º lugar no Valor Inovação, setor de Transportes e Logística; Melhor Locadora do Brasil pelo Estadão Marcas Mais; *Brazil's Best Brand*, pela Revista Time; uma das 35 empresas de melhor reputação corporativa e uma das 50 mais responsáveis no quesito ESG no ranking geral, com a 1ª posição no setor de mobilidade pelo Monitor Empresarial de Reputação Corporativa da MERCO. Além disso, fomos reconhecidos mais uma vez como uma das 15 melhores empresas para se trabalhar pela *Great Place to Work*. Gostaria de registrar o meu reconhecimento à dedicação e engajamento da nossa equipe ao longo do ano.

O ano de 2025

Estamos diante de um cenário de deterioração do ambiente macroeconômico, com aumento da taxa de juros e potencial reflexo na atividade econômica e disponibilidade de crédito.

Assim, em 2025 manteremos como prioridades estratégicas:

- i) escalada do **Seminovos** para a renovação da frota;
- ii) recomposição de preço do aluguel, priorizando o crescimento de receita e ROIC spread;
- iii) eficiência em custos e produtividade;
- iv) processo de otimização do portfólio de segmentos;
- v) melhoria da experiência dos nossos clientes para ampliar o diferencial de encantamento, e
- vi) conclusão do processo de integração sistêmica e simplificação societária.

Estas iniciativas são determinantes para a recomposição gradual do nível de rentabilidade.

Ao longo dos mais de 50 anos de história da Localiza&Co enfrentamos e superamos vários ciclos de adversidade. Esses desafios impulsionam nosso espírito empreendedor e atitude de dono, sempre com visão de longo prazo. Estamos confiantes que sairemos do atual ciclo ampliando ainda mais nossa liderança de mercado, vantagens competitivas e retomando nossa trajetória de crescimento com geração de valor.

Bruno Lasansky – CEO Localiza&Co

2 - CONDIÇÕES MACROECONÔMICAS

O ambiente externo continua desafiador, principalmente devido à conjuntura e à política econômica dos Estados Unidos, o que gera incerteza acerca do nível de inflação, taxa de juros americana e seu efeito nas economias emergentes.

No Brasil, a atividade econômica e o mercado de trabalho seguem aquecidos, mas com expectativa de inflação acima da meta para 2025 e 2026, conforme o mais recente boletim Focus. Nesse contexto, observamos ao longo do ano o aumento da taxa de juros de 11,75% para 12,75% no final de 2024, bem como a deterioração das expectativas de mercado, refletidas nas curvas futuras de juros. O real também apresentou desvalorização, com o dólar atingindo R\$6,19 em dezembro de 2024, impactando os custos de produção e reduzindo ainda mais o poder de compra do consumidor. O aumento das taxas de juros, somada à piora da expectativa já começa a se refletir na desaceleração da atividade econômica, no final do ano.

Nesse cenário, em 2024 mantivemos nossos esforços em retomar os níveis históricos de rentabilidade, ampliando a capacidade de venda de Seminovos para prosseguir com o processo de rejuvenescimento da frota, atingindo cerca de 280 mil carros vendidos, um crescimento de 26% na comparação anual. Priorizamos também, a evolução do processo de otimização do portfólio de negócios e operações, com o início da descontinuidade de segmentos menos rentáveis, e aceleramos o ajuste da precificação do aluguel. Para 2025, continuaremos mantendo nossos esforços na evolução das iniciativas citadas anteriormente e seremos ainda mais diligentes na gestão de custos, mantendo a disciplina na alocação de capital e conservadorismo na gestão de caixa e dívida, melhorando os indicadores de alavancagem.

Como ponto de atenção, permanece o contexto fiscal, com os gastos do governo superando as receitas, fazendo com que o governo amplie medidas arrecadatórias, impactando ainda mais o poder de compra do consumidor, além do acompanhamento da disponibilidade de crédito, essencial para a venda de carros no Brasil.

3 - PROPÓSITO E VALORES CORPORATIVOS

Os valores da Localiza são baseados em três pilares: “Gente que inspira”, “Cliente é a nossa paixão”, e “Resultados extraordinários”. O jeito de agir guiado pela confiança e ética direciona para ser uma empresa admirável.



4 - A COMPANHIA E DESCRIÇÃO GERAL DO NEGÓCIO

Fundada em 1973 em Belo Horizonte, Minas Gerais, a Localiza é uma sociedade anônima, brasileira, de capital aberto desde maio de 2005, registrada no Novo Mercado da B3 S.A. – Brasil, Bolsa, Balcão (“B3”), o que caracteriza o mais alto nível de governança corporativa no mercado de capitais brasileiro, sendo negociada sob o código RENT3.

A Localiza e suas subsidiárias possuem como principais atividades o Aluguel de Carros e a Gestão de Frotas, conforme descrito a seguir:

Aluguel de Carros: Divisão responsável pelo aluguel de carros, em agências localizadas em aeroportos e fora destes, e pela estipulação de seguro e administração de sinistros de carros para seguradoras. Os aluguéis são contratados por pessoas jurídicas e por pessoas físicas, e em alguns casos por meio de canais de distribuição. Como resultado da necessidade de renovação da frota, a Localiza vende os carros desmobilizados depois de 12 meses de uso. Para reduzir os custos de intermediação na venda dos carros desativados, cerca de 40% dos carros é vendida diretamente a consumidores finais. Dessa forma, a Companhia otimiza o valor de recuperação desses ativos, reduzindo a depreciação dos carros e o investimento líquido para renovação da frota, uma vez que a despesa de vendas da rede própria de lojas é inferior ao desconto requerido pelos revendedores, além de evitar ser totalmente dependente de terceiros para realizar essas vendas.

A Divisão de Aluguel de Carros é responsável pela administração e concessão de franquias em mercados geograficamente definidos, incluindo a transferência do conhecimento necessário à operacionalização do negócio de aluguel de carros e o direito de uso da marca Localiza. O negócio de *franchising* no Brasil é administrado pela subsidiária Franchising Brasil e, nos países do exterior, pela própria Localiza.

Gestão de Frotas: Divisão responsável pela gestão de frotas e aluguéis de longo prazo, geralmente de 24 a 72 meses, para pessoas físicas e jurídicas. O Localiza Meoo oferece solução de carro por assinatura de longo prazo, voltada para pessoas físicas e pequenas e médias empresas. A plataforma oferece soluções em veículos pesados, voltado principalmente para os setores de transporte, indústria, comércio e serviços, com forte potencial de crescimento. Os veículos dessa Divisão são adquiridos após assinatura dos contratos, de acordo com as necessidades e solicitações dos seus clientes, sendo a frota, portanto, mais diversificada em modelos e marcas. Os carros e veículos pesados desativados, em média com 36 e 60 meses de uso, respectivamente, são vendidos ao término dos contratos firmados, diretamente a consumidores finais ou a revendedores.

Vantagens Competitivas:



Captação de Recursos



Compra de carros



Aluguel de carros e gestão de frotas



Venda dos carros desativados para renovação da frota

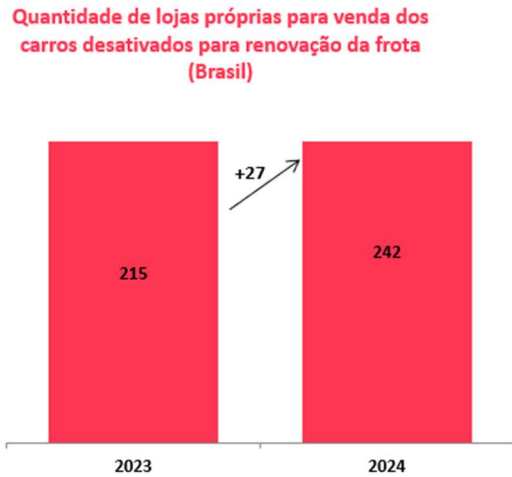
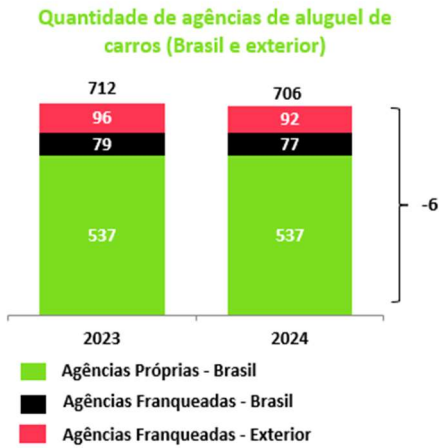


Inovação

5 - DISTRIBUIÇÃO GEOGRÁFICA

Os negócios de aluguel de carros e gestão de frotas são altamente pulverizados. A Associação Brasileira das Locadoras de Automóveis – ABLA, em seu Anuário Brasileiro do Setor de Locação de Veículos de 2024, indica que havia cerca de 26.423 empresas locadoras de veículos de acordo com a Relação Anual de Informações Sociais (RAIS).

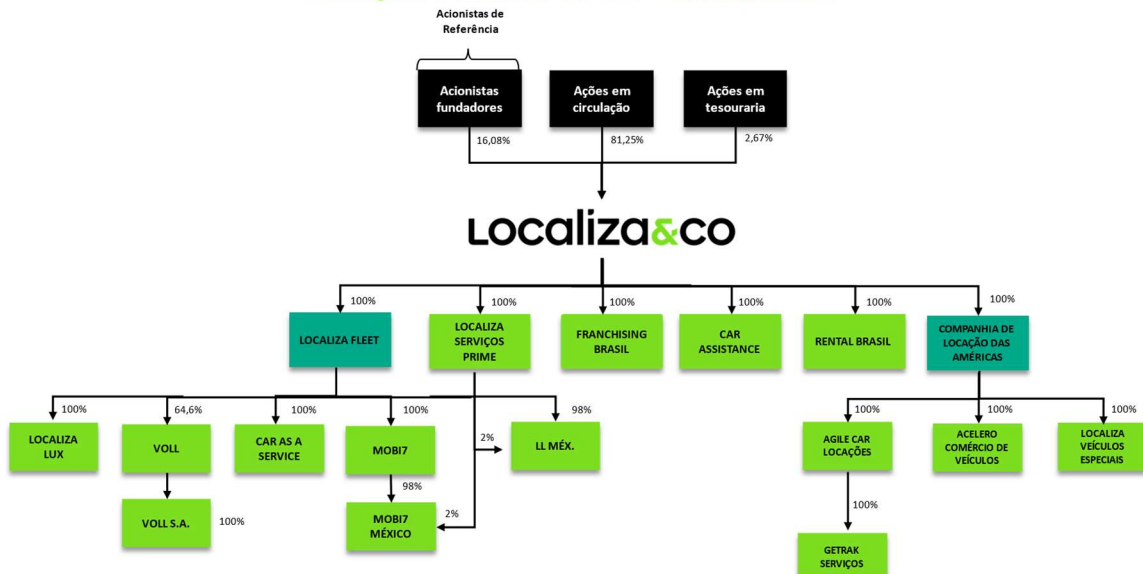
Em 31 de dezembro de 2024, a Localiza possuía 706 agências de aluguel de carros distribuídas no Brasil e em outros cinco países do continente sul-americano. Os veículos próprios desativados são substancialmente vendidos aos consumidores finais por meio de 242 pontos próprios para a venda, localizados em 118 cidades do Brasil.



6 - ESTRUTURA SOCIETÁRIA

Conforme posição acionária de 31 de dezembro de 2024, o organograma da Plataforma Localiza é como segue:

Posição Acionária de 31/12/2024



Mercado de capitais

Em 2024, o volume médio diário negociado da RENT3 foi de R\$429,5 milhões (R\$416,1 milhões em 2023).

Adicionalmente, a Companhia participa do Programa de *American Depositary Receipts* ("ADR") Nível I desde a aprovação pela CVM em 22 de maio de 2012 e com início da negociação em 5 de junho de 2012. Em 31 de dezembro de 2024, a posição da Companhia era de 1.833.744 ADRs nos Estados Unidos. Cada ADR corresponde a 1 (uma) ação da Companhia.

Investimentos em subsidiárias

O quadro a seguir demonstra a movimentação dos investimentos na Localiza em 2024:

(Em R\$ milhões)

	Localiza Fleet Consolidado	Locamerica Consolidado	Rental Brasil	Localiza Prime	Car Assistance	Franchising Brasil	Efeito da eliminação do IFRS 16	Ágio na aquisição de investimentos	Total
Saldo em 31 de dezembro de 2023 – investimento em subsidiárias	2.594,3	14.176,5	129,9	59,9	1,8	5,8	56,6	8.330,5	25.355,3
Resultado de equivalência patrimonial	833,7	834,8	9,7	47,1	1,4	7,7	11,0	-	1.745,4
Aumento de capital	1.620,0	-	75,0	-	-	-	-	-	1.695,0
Aumento de capital (não caixa)	-	2.368,1	-	-	-	-	-	-	2.368,1
Dividendos de subsidiárias	(198,0)	(1.057,4)	(2,7)	(51,9)	(1,9)	(6,5)	-	-	(1.318,4)
Planos de incentivos de longo prazo subsidiárias	0,9	1,9	-	-	-	0,1	-	-	2,9
Hedge de fluxo de caixa e alterações no valor justo do risco de crédito	208,8	-	-	-	-	-	-	-	208,8
Variação cambial de investidas no exterior	12,3	-	-	0,3	-	-	-	-	12,6
Saldo em 31 de dezembro de 2024 – investimento em subsidiárias	5.072,0	16.323,9	211,9	55,4	1,3	7,1	67,6	8.330,5	30.069,7
Saldo em 31 de dezembro de 2023 – mais e menos valias	-	(309,4)	-	-	-	-	-	-	(309,4)
Realização de (mais)/menos valia de imobilizado, líquida	-	32,1	-	-	-	-	-	-	32,1
Realização de (mais)/menos valia de intangível, líquida	-	(6,7)	-	-	-	-	-	-	(6,7)
Realização de menos valia de contingência	-	16,2	-	-	-	-	-	-	16,2
Saldo em 31 de dezembro de 2024 – (mais)/menos valias	-	(267,8)	-	-	-	-	-	-	(267,8)
Saldo em 31 de dezembro de 2024	5.072,0	16.056,1	211,9	55,4	1,3	7,1	67,6	8.330,5	29.801,9
Participação de não controladores	16,3	-	-	-	-	-	-	-	16,3

7 - DIVIDENDOS E JUROS SOBRE O CAPITAL PRÓPRIO

A Companhia realiza Assembleia Geral de Acionistas até o dia 30 de abril de cada ano, quando o dividendo anual poderá ser declarado. No entanto, dividendos intermediários poderão ser declarados pelo Conselho de Administração “*ad referendum*” da Assembleia de Acionistas.

O parágrafo 3º do artigo 26 do Estatuto Social da Localiza determina que no mínimo 25% do lucro líquido ajustado seja distribuído como dividendo obrigatório.

Os juros sobre o capital próprio e dividendos foram calculados como segue:

(Em R\$ milhões)

	2024	2023
Lucro líquido do exercício	1.813,6	1.805,6
Reserva legal (5%)	(90,7)	(90,3)
Lucro líquido do exercício, base para proposição de dividendos	1.722,9	1.715,3
Dividendos mínimos (25%)	430,7	428,8
Dividendos e juros sobre o capital próprio propostos/distribuídos:		
Juros sobre o capital próprio distribuídos	1.680,0	1.565,0
Imposto de renda retido na fonte sobre juros sobre o capital próprio	(185,5)	(186,0)
Total de juros sobre o capital próprio distribuídos, líquido	1.494,5	1.379,0
Percentual sobre o lucro líquido do exercício deduzido da reserva legal	86,7%	80,4%
Dividendos e juros sobre o capital próprio bruto por ação, líquidos das ações em tesouraria no final do exercício (em R\$)	R\$1,59	R\$1,48

Em 31 de dezembro de 2024, a administração propôs para deliberação da Assembleia Geral Ordinária o não pagamento de dividendos complementares aos acionistas, tendo em vista que o montante distribuído através de juros sobre o capital próprio em 2024 supera o dividendo mínimo obrigatório de 25% sobre o lucro líquido base para proposição de dividendos.

8 - ANÁLISE DAS DEMONSTRAÇÕES FINANCEIRAS CONSOLIDADAS


RESULTADO

	2024		2023		Varição
	Em R\$ milhões	% da receita líquida	Em R\$ milhões	% da receita líquida	%
Receitas líquidas:					
Aluguel de Carros	22.035,3	59,1	17.781,3	61,5	23,9
Gestão de Frotas	15.236,3	40,9	11.121,0	38,5	37,0
Receitas líquidas totais	37.271,6	100,0	28.902,3	100,0	29,0
Custos totais	(28.518,7)	(76,5)	(20.630,2)	(71,4)	38,2
Lucro bruto	8.752,9	23,5	8.272,1	28,6	5,8
Despesas operacionais:					
Com vendas	(2.155,7)	(5,8)	(1.691,2)	(5,9)	27,5
Gerais, administrativas e outras	(792,1)	(2,1)	(682,4)	(2,4)	16,1
Despesas operacionais totais	(2.947,8)	(7,9)	(2.373,6)	(8,3)	24,2
Resultado antes das despesas financeiras	5.805,1	15,6	5.898,5	20,3	(1,6)
Despesas financeiras, líquidas	(3.938,6)	(10,6)	(4.024,3)	(13,9)	(2,1)
Lucro antes do imposto de renda e da contribuição social	1.866,5	5,0	1.874,2	6,4	(0,4)
Imposto de renda e contribuição social	(53,2)	(0,1)	(71,1)	(0,2)	(25,2)
Lucro líquido do exercício	1.813,3	4,9	1.803,1	6,2	0,6%

Receitas líquidas: As receitas líquidas consolidadas aumentaram 29,0% em 2024 em comparação a 2023 em função do crescimento de 37,0% nas receitas de Gestão de Frotas e de 23,9% em Aluguel de Carros. Os principais fatores que contribuíram para o crescimento da receita líquida foram:

Aluguel de Carros: Abaixo, os destaques em aluguel de carros para o ano 2024 em comparação com 2023:

(i) **Aluguel:** aumento de 17,2% na receita de Aluguel de Carros, que passou de R\$8.266,3 milhões em 2023 para R\$9.728,5 milhões em 2024, devido ao aumento de 2,5% no volume de diárias. O cenário reflete o forte desempenho do segmento, mesmo dado as restrições e dificuldades do setor no ano, destacando-se o crescimento da tarifa média.

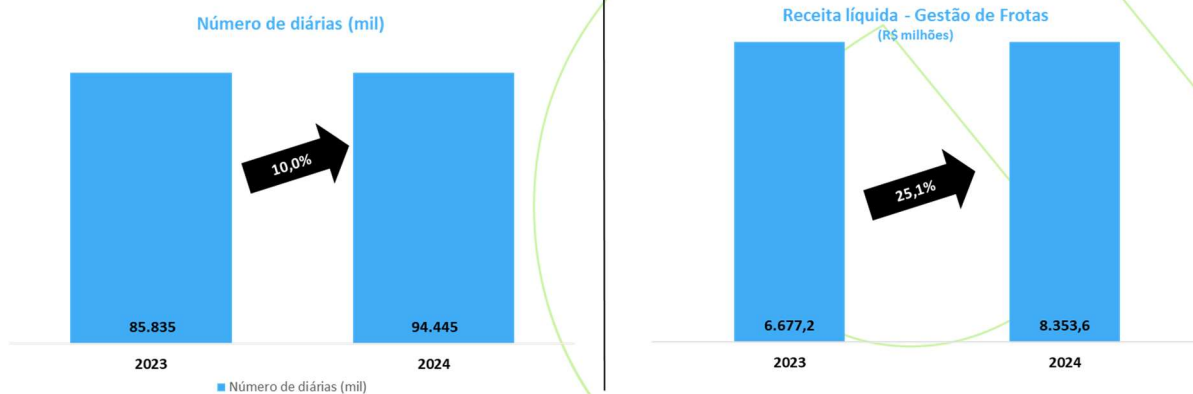


A informação acima não contempla a receita de aluguel de carros referente ao México, que em 2024 foi de R\$ 82,0 milhões (R\$ 10,8 milhões em 2023).

(ii) **Seminovos:** aumento de 29,1% na receita líquida de vendas dos veículos desativados para renovação da frota no Brasil, que passou de R\$9.515,0 milhões em 2023 para R\$12.281,9 milhões em 2024. A receita referente ao México foi de R\$ 25 milhões em 2024.

Gestão de Frotas: Segue os destaques de 2024 comparada com 2023 em gestão de frotas:

(i) Gestão de Frotas: Aumento de 25,1% na receita líquida de Gestão de Frotas, que passou de R\$6.677,2 milhões em 2023 para R\$8.353,6 milhões em 2024, devido principalmente ao crescimento de 10,0% no volume de diárias desta divisão, destaca-se também o efeito positivo da tarifa média do segmento.

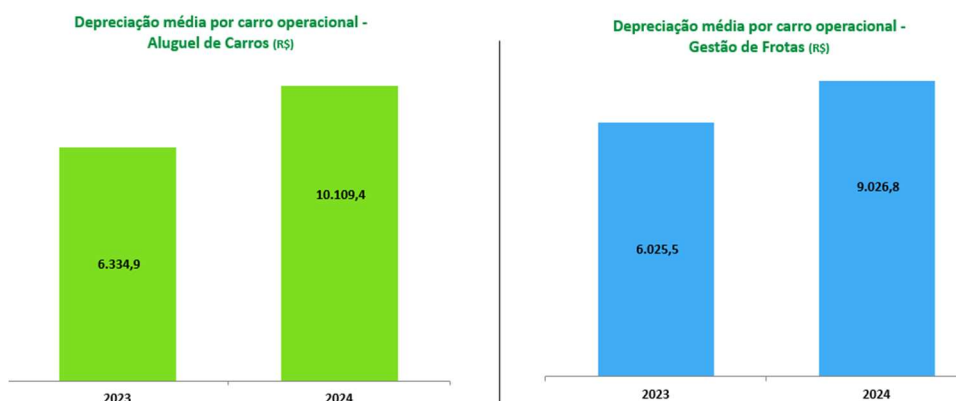


(ii) Seminovos: aumento de 54,9% na receita líquida de vendas dos veículos desativados para renovação da frota, que passou de R\$4.443,8 milhões em 2023 para R\$6.882,7 milhões em 2024.

Custos: Os custos consolidados da Companhia cresceram 38,2% em 2024 em relação a 2023. Com o percentual das receitas líquidas consolidadas, os custos passaram de 71,4% em 2023 para 76,5% em 2024.

O aumento nos custos em 2024 deu-se em função de:

- (i) Aumento de 33,4% nos custos com depreciação de veículos, explicado principalmente pelo aumento da depreciação por carro e revisão no 2T24 das premissas de valor líquido de vendas.
- (ii) Aumento de 44,9% nos custos dos veículos vendidos, com um aumento de 26,4% no volume de carros vendidos vs. 2023;



A depreciação média por carro em 2024 na Divisão de Aluguel de Carros foi de R\$10.109,4, aumento de 59,6% em relação à depreciação de 2023. Na Divisão de Gestão de Frotas, a depreciação por carro em 2024 foi de R\$9.026,8, aumento de 49,8% em relação à depreciação de 2023.

Despesas operacionais: As despesas operacionais aumentaram 24,2% em 2024, decorrente principalmente do crescimento médio de: (i) 23,1% nas despesas de salários, encargos, benefícios e participações de resultados; (ii) 73,1% nas despesas de PECLD e baixa de incobráveis; e (iii) 28,0% nas despesas com serviços de terceiros e viagens; (iv) 24% nas despesas com publicidade. Como percentual da receita líquida consolidada as despesas operacionais apresentaram uma redução de 0,4 p.p., passando de 8,3% em 2023 para 7,9% em 2024.

Despesas financeiras, líquidas: As despesas financeiras líquidas consolidadas diminuiram 2,1% no ano de 2024 em relação a 2023 por maior rentabilidade de caixa.

Imposto de Renda e Contribuição Social: A redução de 25,2% na rubrica de Imposto de Renda e Contribuição Social ocorreu devido principalmente, por dois fatores:

- (i) Redução de 0,4% no lucro antes do imposto de renda e da contribuição social, em função do aumento nas despesas operacionais totais, e;
- (ii) Maior representatividade do Juros sobre Capital Próprio com aumento de 7,3% quando comparado a 2023.

EBITDA e EBIT: A reconciliação do lucro líquido em milhões de reais com o EBITDA e o EBIT é como segue:

	<u>2024</u>	<u>2023</u>	<u>Varição (%)</u>
Lucro líquido	1.813,3	1.803,1	0,6
Despesas financeiras líquidas	3.938,6	4.024,3	(2,1)
Imposto de renda e contribuição social	53,2	71,1	(25,2)
EBIT	5.805,1	5.898,5	(1,6)
Depreciação de veículos e outros	6.109,5	4.624,3	32,1
EBITDA	11.914,6	10.522,8	13,2

BALANÇO PATRIMONIAL

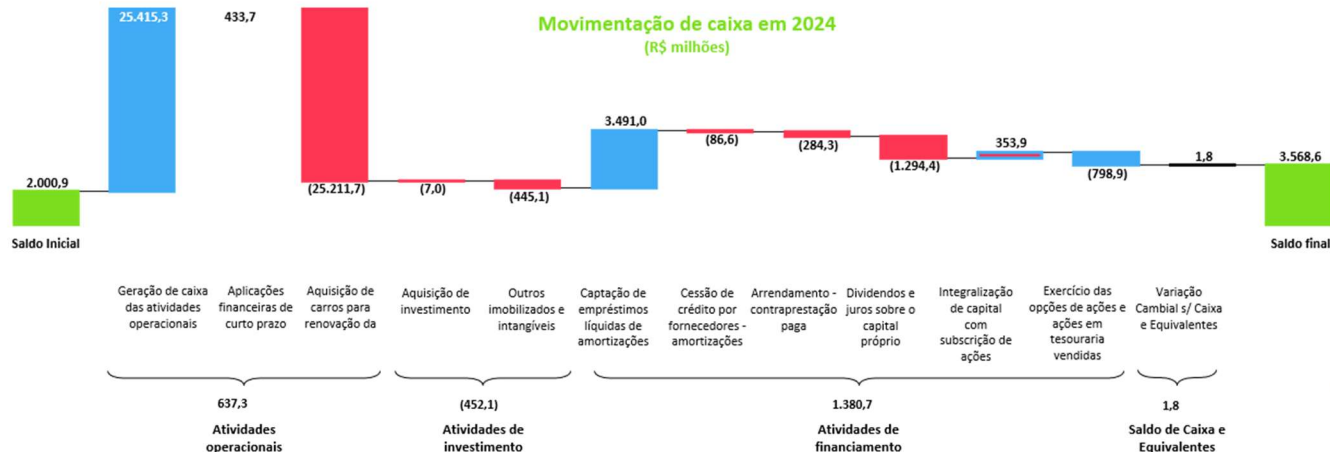
	31/12/2024		31/12/2023		Variação
	Em R\$ milhões	% do ativo total	Em R\$ milhões	% do ativo total	%
ATIVO					
Ativo circulante					
Caixa e equivalentes de caixa	3.568,6	4,1	2.000,9	2,5	78,3
Aplicações financeiras	7.856,9	9,0	8.321,3	10,3	(5,6)
Contas a receber	4.033,7	4,6	3.681,6	4,5	9,6
Veículos em desativação para renovação da frota	3.463,6	4,0	2.531,4	3,1	36,8
Outros ativos circulantes	1.859,2	2,1	1.229,2	1,5	51,3
Total do ativo circulante	20.782,0	23,8	17.764,4	21,9	17,0
Ativo não circulante					
Aplicações financeiras	975,1	1,1	852,1	1,1	14,4
Depósitos judiciais	241,2	0,3	265,4	0,3	(9,1)
Outros ativos não circulantes	2.525,0	2,9	1.097,6	1,4	130,0
Imobilizado	53.842,4	61,7	52.116,3	64,4	3,3
Intangível	8.877,9	10,2	8.851,3	10,9	0,3
Total do ativo não circulante	66.461,6	76,2	63.182,7	78,1	5,2
Total do ativo	87.243,6	100,0	80.947,1	100,0	7,8

	31/12/2024		31/12/2023		Variação
	Em R\$ milhões	% do passivo total	Em R\$ milhões	% do passivo total	%
PASSIVO E PATRIMÔNIO LÍQUIDO					
Passivo circulante					
Fornecedores	10.026,4	11,5	8.881,4	11,0	12,9
Obrigações sociais e trabalhistas	478,7	0,5	399,2	0,5	19,9
Empréstimos, financiamentos e títulos de dívida	5.295,9	6,1	7.226,5	8,9	(26,7)
Dividendos e juros sobre o capital próprio	380,1	0,4	357,4	0,4	6,4
Outros passivos circulantes	1.532,7	1,9	1.552,5	2,0	(1,3)
Total do passivo circulante	17.713,8	20,4	18.417,0	22,8	(3,8)
Passivo não circulante					
Empréstimos, financiamentos e títulos de dívida	39.470,6	45,2	33.381,1	41,2	18,2
Imposto de renda e contribuição social diferidos	1.947,9	2,2	1.700,6	2,1	14,5
Outros passivos não circulantes	1.768,6	2,0	2.050,6	2,5	(13,8)
Total do passivo não circulante	43.187,1	49,4	37.132,3	45,8	16,3
Patrimônio líquido	26.342,7	30,2	25.397,8	31,4	3,7
Total do passivo e do patrimônio líquido	87.243,6	100,0	80.947,1	100,0	7,8

As análises das principais variações nas contas de ativos e passivos estão descritas a seguir:

Caixa e equivalentes de caixa e aplicações financeiras: O caixa e equivalentes de caixa e aplicações financeiras totalizaram R\$12.400,6 milhões em 31 de dezembro de 2024 representando 14,2% do total de ativos e demonstrando um aumento de 11,0% em relação ao saldo de R\$11.174,3 milhões de 31 de dezembro de 2023 que representava 13,9% do total de ativos naquele ano.

O fluxo de caixa das atividades operacionais, de investimentos e financiamentos da Companhia é como segue:



Contas a receber: O aumento de 9,6% na rubrica de contas a receber, que passou de R\$3.681,6 milhões em 2023 para R\$4.033,7 milhões em 2024, ocorreu, principalmente pelo aumento de: (i) R\$ 331,7 milhões no aluguel de frotas em função do crescimento de 10% no volume de diárias e 9,9% na frota média alugada quando comparado com o ano anterior.

Veículos em desativação para renovação de frota: O aumento de 36,8% na rubrica de veículos desativados para renovação de frota, refere-se principalmente ao maior volume de carros desativados e menor valor residual em função do processo de renovação da frota no período quando comparado ao mesmo período do ano anterior.

Outros ativos circulantes e não circulantes: O aumento de 88,4% na rubrica de outros ativos circulantes e não circulantes, que passou de R\$2.326,8 milhões em 2023 para R\$4.384,2 milhões em 2024, ocorreu, principalmente, pelo aumento de: (i) R\$ 1.699,4 milhões em instrumentos financeiros derivativos e (ii) R\$ 419,2 milhões de imposto de renda e contribuição social diferidos ativos sobre provisões.

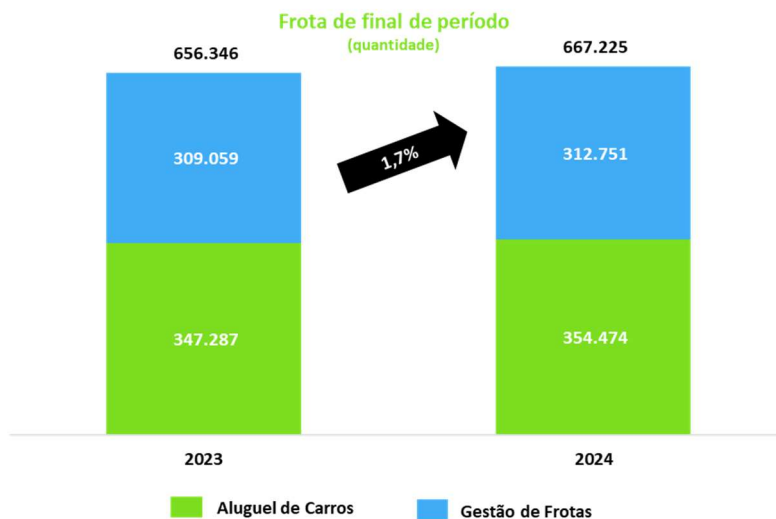
Imobilizado – veículos:



O aumento de 3,3% no imobilizado está relacionado, principalmente, ao aumento de 13.409 veículos para renovação da frota em 2024 e investimento líquido de R\$7.035,3 milhões.

A informação acima não contempla carros comprados e carros vendidos referente às operações no México. Em 2024 foram comprados 1.297 carros e vendidos 396 carros no México (em 2023 foram comprados 1.262 carros e não foram vendidos carros nesse período).

Fornecedores: O aumento de 12,9% na rubrica de fornecedores, que passou de R\$8.881,4 milhões em 2023 para R\$10.026,4 milhões em 2024, devido principalmente pelo aumento de 13,2% do saldo a pagar a montadoras que foi impactado pelo aumento de 1,7% na frota final de período em 2024.

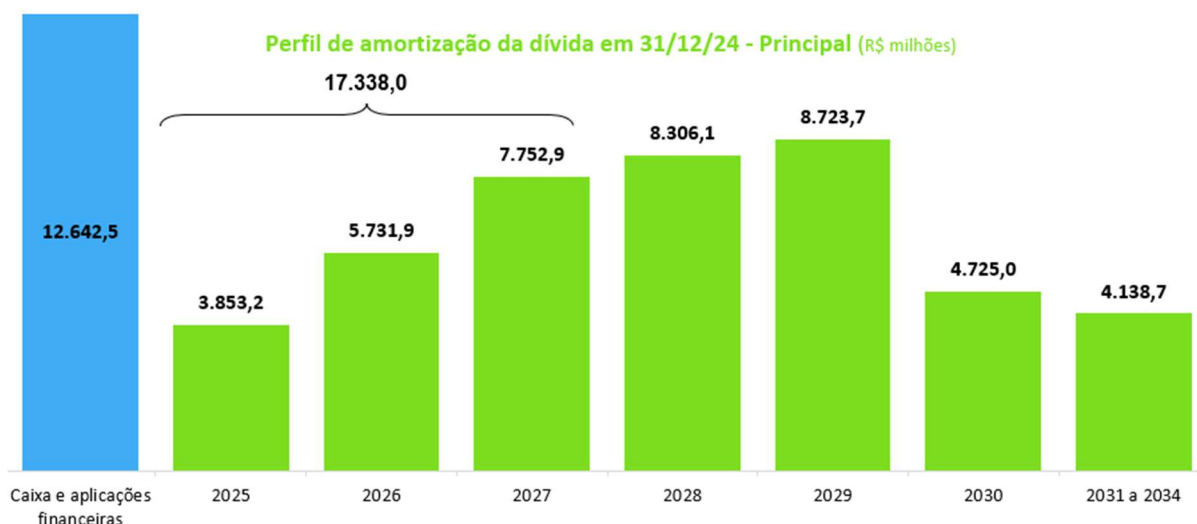


A informação acima não contempla a frota referente às operações no México. A frota total do México em 31/12/2024 era de 2.137 carros (1.266 em 31 de dezembro de 2023).

Empréstimos, financiamentos e títulos de dívida: O aumento de 10,2% nesta rubrica deve-se às principais novas captações de empréstimos, financiamentos e títulos de dívidas ocorridas em 2024, conforme abaixo:

Empresa	Emissão	Data de vencimento	Liquidação financeira (Em R\$ milhões)
Localiza Rent a Car	38ª emissão	02/2029	2.100,0
Localiza Rent a Car	39ª emissão - 1ª série	04/2030	2.100,0
Localiza Rent a Car	39ª emissão - 2ª série	04/2030	900,0
Localiza Rent a Car	39ª emissão - 3ª Série	04/2034	250,0
Localiza Rent a Car	40ª emissão	11/2030	1.000,0
Localiza Rent a Car	41ª emissão	12/2031	700,0
Localiza Rent a Car	Capital de giro	06/2027	100,0
Localiza Rent a Car	Capital de giro	12/2027	242,3
Localiza Rent a Car	Moeda estrangeira	02/2027	397,6
Localiza Rent a Car	Moeda estrangeira	10/2029	551,0
Localiza Rent a Car	Moeda estrangeira	10/2029	981,9
Localiza Rent a Car	Moeda estrangeira	11/2027	287,0
Localiza Fleet	14ª emissão	01/2029	1.200,0
Localiza Fleet	15ª emissão - 1ª série	11/2030	750,0
Localiza Fleet	15ª emissão - 2ª série	11/2030	1.000,0
Localiza Fleet	16ª emissão	12/2031	1.000,0
Localiza Fleet	Capital de giro	02/2027	125,0
Localiza Fleet	Capital de giro	12/2026	1.000,0
Localiza Fleet	Moeda estrangeira	02/2026	248,5
Localiza Fleet	Moeda estrangeira	03/2025	258,7
Localiza Fleet	Moeda estrangeira	06/2025	100,0
Localiza Fleet	Moeda estrangeira	06/2026	215,6
Localiza Fleet	Moeda estrangeira	10/2025	160,0
			15.667,6

A Administração entende que a Companhia apresenta um perfil de dívida confortável, compatível com o ciclo dos negócios e com o ambiente macroeconômico.



Imposto de renda e contribuição social diferidos passivos: O imposto de renda e contribuição social diferidos passivos aumentaram 14,5%, passando de R\$1.700,6 milhões em 2023 para R\$1.947,9 milhões em 2024, principalmente em função ao aumento do prejuízo fiscal e base negativa de contribuição social compensado parcialmente com o aumento na depreciação dos carros quando comparado ao ano anterior.

Patrimônio líquido: O aumento 3,7% na rubrica do patrimônio líquido refere-se principalmente ao: (i) aumento de capital social no montante de R\$ 531,3 milhões; (ii) R\$ 884,8 milhões no hedge de fluxo de caixa líquido de impostos conforme demonstrado na demonstração do resultado abrangente, compensado parcialmente por: (iii) recompra de

ações em tesouraria no montante de R\$ 795,6 milhões, com objetivo maximizar a geração de valor para os acionistas ou liquidar os programas de compra de ações no âmbito dos planos de incentivo de longo prazo da Companhia.

Recompra de ações

Durante os exercícios findos em 31 de dezembro de 2024 e 2023, estavam vigentes os seguintes programas de recompra de ações:

<u>Programa de Recompra de Ações</u>	<u>Aprovação pelo Conselho de Administração</u>	<u>Prazo para recompra</u>	<u>Quantidade máxima autorizada</u>
15º	20/07/23	23/07/23 a 22/07/24	70.000.000
16º	19/07/24	23/07/24 a 19/01/26	87.000.000

Em 31 de dezembro de 2024 e 2023, foram adquiridas ações de emissão da própria Companhia, conforme demonstrado abaixo:

2024				
<u>Programa de Recompra</u>	<u>Período</u>	<u>Quantidade ações</u>	<u>Valor</u>	<u>Custo médio (*)</u>
16º	14/08/2024	7.500.000	300.094	40,01
16º	16/08/2024	425.000	18.056	42,48
16º	22/08/2024	4.240.000	179.710	42,38
16º	21/10/2024	772.300	32.822	42,50
16º	22/10/2024	1.242.200	52.581	42,33
16º	23/10/2024	2.150.000	91.141	42,39
16º	24/10/2024	743.400	31.793	42,77
16º	25/10/2024	2.100.000	89.438	42,59
		19.172.900	795.635	41,50

2023				
<u>Programa de Recompra</u>	<u>Período</u>	<u>Quantidade ações</u>	<u>Valor</u>	<u>Custo médio (*)</u>
15º	25/09/2023	398.314	23.254	58,38
15º	02/10/2023	150.000	8.544	56,96
15º	03/10/2023	4.850.000	282.882	58,33
		5.398.314	314.680	58,29

(*) O custo médio de aquisição das ações em tesouraria, inclui custo de negociação.

Os programas de recompra tem como objetivo maximizar a geração de valor para os acionistas ou liquidar os programas de compra de ações no âmbito dos planos de incentivo de longo prazo da Companhia.

Venda de ações em tesouraria ao Programa Matching

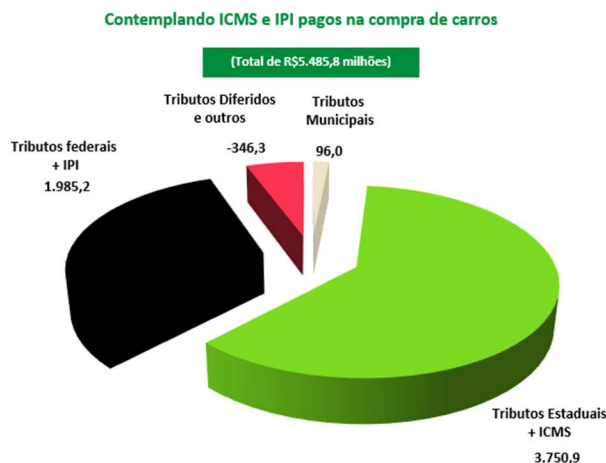
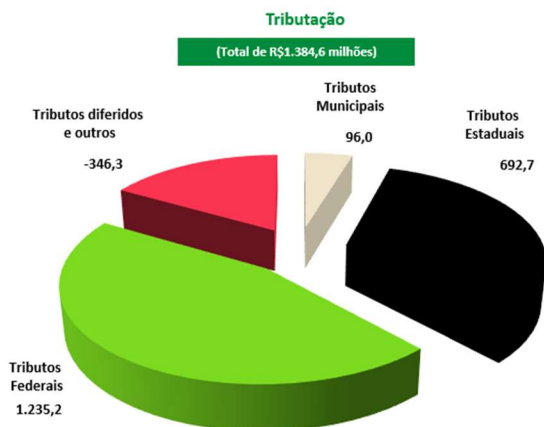
Em 2024 foram vendidas 54.416 ações em tesouraria no montante de R\$2.277, para colaboradores elegíveis ao segundo plano de compra de ações e ações *Matching*, que foi aprovado em Assembleia Geral Extraordinária realizada no dia 26 de abril de 2022. O ágio gerado na venda dessas ações foi de R\$391 em 2024. Em 2023 não houve venda de ações em tesouraria.

Exercício das opções de ações com ações em tesouraria

Em 2024, foram exercidas 779.408 opções de ações referentes aos Programas de Incentivo de Longo Prazo, sendo utilizadas ações em tesouraria, no montante de R\$34,9 milhões.

9 - TRIBUTAÇÃO

O gráfico abaixo representa a distribuição dos tributos, líquida dos créditos tributários:



10 - PRINCIPAIS PREMIAÇÕES RECEBIDAS

Durante o ano de 2024, a Companhia foi agraciada com diversos prêmios, dos quais destacamos:

Prêmios e reconhecimentos	Categoria	Instituição
GPTW – Melhor empresa para se trabalhar em Minas Gerais	6º lugar na categoria Empresas com mais de 10 mil colaboradores	GPTW
GPTW – Melhores empresas para se trabalhar no Brasil	13º lugar na categoria Empresas com mais de 10 mil colaboradores	GPTW
Melhores CMOs	Melhores lideranças de Marketing do Brasil	Forbes
Melhores empresas para pessoas LGBTQIA+ trabalharem	Melhor empresa para pessoas LGBTQIA+ Trabaharem	Human Rights Campaign Foundation (HRC)
Executivo de Valor	Bruno Lasansky, CEO da L&CO, na categoria Transporte e Logística	Valor Econômico
Ranking Kantar Brandz	8ª marca mais valiosa do Brasil (estrela no ranking no Top 10)	Kantar BrandZ
Ranking Institutional Investor	Empresa mais honrada da América Latina Melhor CEO: Bruno Lasansky Melhor CFO: Rodrigo Tavares Melhor Programa de Relações com Investidores Melhor Time de Relações com Investidores Melhor Programa ESG	Institutional Investor
Ranking Merco de Reputação Corporativa	1º Lugar Serviços de Mobilidade e entre as 35 de maior reputação do Brasil	Merco
100 Empresas + Influentes em Mobilidade	Tecnologia e Inovação para Mobilidade	Estadão
100 Empresas Mais Influentes do Brasil	Empresas mais influentes do Brasil	Veja Negócios/Lide
Valor Inovação Brasil 2024	1º Lugar no setor de Transporte e Logística Destaque na categoria Transporte, Logística e Serviços Logísticos	Valor Econômico
Melhores do ESG	Daniel Linhares, CHRO da L&CO	Exame
RHs mais admirados do Brasil	Melhores executivos de TI	Gestão RH
Executivo de TI		IT Forum
Ranking Brand DX	35ª marca mais valiosas de 2024 (segundo maior crescimento do ranking no ano)	Brand DX
Brazil's Best Brands	1ª colocada com score máximo	Revista TIME
Estadão - Marcas Mais	Melhor Locadora do Brasil	Estadão
Prêmio Mobilidade Estadão	1º lugar na categoria Aluguel de Carros	Estadão

Maiores do Transporte & Melhores do Transporte	Locadoras de veículos e equipamentos	OTM Editora
Melhores da Viagem&Turismo	1º lugar na categoria Aluguel de Carros	Revista Viagem e Turismo
Viaja São Paulo	Melhor Locadora de carros	Folha de S.Paulo
Reclame Aqui	Melhor atendimento em: Aluguel de Veículos, Seminovos e Meo	Reclame Aqui

11 - GOVERNANÇA CORPORATIVA

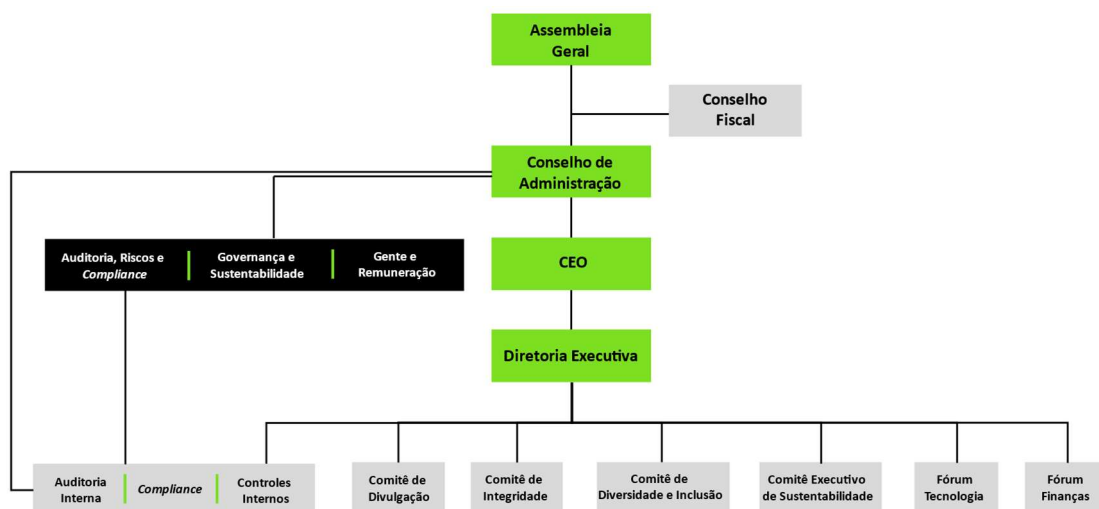
A Companhia busca implementar as mais elevadas práticas de governança corporativa no que diz respeito a equidade, conformidade, prestação de contas e transparência, com o objetivo de agregar valor aos acionistas e ao mercado geral. Desde a abertura de capital, a Companhia aderiu ao Novo Mercado, nível mais elevado de governança da B3, concedendo o direito de *tag along* de 100% a todas as suas ações.

Adesão à Câmara de Arbitragem: Nos termos do artigo 36 do seu Estatuto Social, a Companhia, seus acionistas, Administradores e os membros do Conselho Fiscal, efetivos e suplentes, se houver, estão obrigados a resolver, por meio de arbitragem, perante a Câmara de Arbitragem do Mercado, na forma de seu regulamento, qualquer disputa ou controvérsia que possa surgir entre eles, relacionada com ou oriunda, da sua condição de emissor, acionista, administrador e membros do Conselho Fiscal, em especial decorrentes das disposições contidas na Lei nº 6.385/76, na Lei nº 6.404/76, no Estatuto Social da Companhia, nas normas editadas pelo Conselho Monetário Nacional, pelo Banco Central do Brasil e pela Comissão de Valores Mobiliários, bem como nas demais normas aplicáveis ao funcionamento do mercado de capitais em geral, além daquelas constantes do Regulamento do Novo Mercado, dos demais regulamentos da B3 e do Contrato de Participação do Novo Mercado.

Código ABRASCA de Autorregulação e Boas Práticas: A Localiza, em linha com as melhores práticas de governança corporativa, aderiu ao Código ABRASCA de Autorregulação e Boas Práticas das Companhias Abertas, adotando as práticas de Governança Corporativa previstas no Novo Mercado da B3 e busca atender às diretrizes sugeridas pelo Instituto Brasileiro de Governança Corporativa (“IBGC”).

Código de Conduta: Desde 1995, a Companhia adota o Código de Conduta, destinado a todos os colaboradores da Plataforma, independentemente da sua posição hierárquica, membros do Conselho de Administração e demais comitês, parceiros, fornecedores, terceiros intermediários e franqueados, no Brasil e no exterior. Todo colaborador, ao ingressar na Companhia, participa do treinamento sobre o Código de Conduta e do Treinamento da Política Antissuborno e Anticorrupção em sua fase de integração. Todos os colaboradores realizam, também, anualmente a Trilha Essencial, composta pelos treinamentos relacionados ao Código de Conduta, Política Antissuborno e Anticorrupção, Segurança da Informação e LGPD.

Em 31 de dezembro de 2024, a estrutura de governança da Plataforma era:



Conselho de Administração: O Conselho de Administração da Companhia é responsável pela determinação das diretrizes e políticas gerais para os negócios da Companhia, determinando, supervisionando e monitorando as atividades dos Diretores, escolhendo auditores independentes e implementando e supervisionando auditorias internas.

Em 31 de dezembro de 2024, o Conselho de Administração, o Conselho Fiscal e a Diretoria eram compostos conforme demonstrado a seguir:

LOCALIZA RENT A CAR S.A. (controladora):

CONSELHO DE ADMINISTRAÇÃO		CONSELHO FISCAL	
Nome	Cargo	Nome	Cargo
Eugênio Pacelli Mattar	Presidente	Antônio de Pádua Soares Policarpo	Presidente
Luis Fernando Memoria Porto	Vice-Presidente	Carla Alessandra Trematore	Membro efetivo
Paula Cardoso Neves	Membro independente	Guilherme Bottrel Pereira Tostes	Membro efetivo
Artur Noemio Grynbaum	Membro independente	Márcio José Soares Lutterbach	Membro suplente
Maria Letícia de Freitas Costa	Membro independente	Eder Carvalho Magalhães	Membro suplente
Paulo Antunes Veras	Membro independente	Mauricio Graccho de Severiano Cardoso	Membro suplente
Pedro de Godoy Bueno	Membro independente		
Sérgio Augusto Guerra de Resende	Membro não independente		

DIRETORIA ESTATUTÁRIA	
Nome	Cargo
Bruno Sebastian Lasansky	Diretor Presidente (CEO)
Rodrigo Tavares Gonçalves de Sousa	CFO e Diretor de Relações com Investidores
Breno Davis Campolina	Diretor Executivo de Gestão de Frota
Elvio Lupo Neto	Diretor Executivo de Aluguel de Carros
Flávio Mergener Salles	Diretor Executivo de Seminovos
João Hilário De Ávila Valgas Filho	Diretor Executivo de Operações
Suzana Fagundes Ribeiro de Oliveira	Diretor Executiva Jurídica e de Relações Institucionais

SUBSIDIÁRIAS

LOCALIZA FLEET S.A.	
Nome	Cargo
Eugênio Pacelli Mattar	Presidente do Conselho de Administração
Bruno Sebastian Lasansky	Membro do Conselho de Administração e Diretor Presidente
João Hilário de Ávila Valgas Filho	Membro do Conselho de Administração
Breno Davis Campolina	Diretor Executivo
Rodrigo Tavares Gonçalves de Sousa	Diretor de Finanças e de Relações com Investidores

COMPANHIA DE LOCAÇÃO DAS AMÉRICAS	
Nome	Cargo
Luis Fernando Memoria Porto	Presidente do Conselho de Administração e Diretor Presidente
Dirley Pingnatti Ricci	Vice-Presidente do Conselho de Administração
Carlos Horácio Sarquis	Membro do Conselho de Administração
Bruno Sebastian Lasansky	Diretor Presidente
Breno Davis Campolina	Diretor Vice-Presidente
Rodrigo Tavares Gonçalves de Sousa	Diretor de Finanças e Relações com Investidores

ACELERO COMÉRCIO DE VEÍCULOS S.A.	
Nome	Cargo
Luis Fernando Memoria Porto	Diretor Presidente
Breno Davis Campolina	Diretor Executivo
Rodrigo Tavares Gonçalves de Sousa	Diretor de Finanças

AGILE GESTÃO DE FROTAS E SERVIÇOS S.A.	
Nome	Cargo
Carlos Horácio Sarquis	Diretor Presidente
Breno Davis Campolina	Diretor Executivo
Rodrigo Tavares Gonçalves de Sousa	Diretor Financeiro

CAR AS A SERVICE LTDA.

Nome	Cargo
André Pessoa Barbosa	Administrador
João Hilário de Ávila Valgas Filho	Administrador
Leonardo Mota Freire	Administrador
Rodrigo Tavares Gonçalves de Sousa	Administrador

CAR ASSISTANCE SERVIÇOS DE ADMINISTRAÇÃO DE SINISTROS S.A.

Nome	Cargo
João Hilário de Ávila Valgas Filho	Diretor Presidente
Breno Davis Campolina	Diretor Executivo
Rodrigo Tavares Gonçalves de Sousa	Diretor Finanças

LL MÉX. SOCIEDADE ANÓNIMA DE CAPITAL VARIABLE

Nome	Cargo
Bruno Sebastian Lasansky	Presidente do Conselho de Administração
Rodrigo Tavares Gonçalves de Sousa	Secretário do Conselho de Administração
Carlos Horácio Sarquis	Vogal do Conselho de Administração
Moises Behar	Director General (CEO)
Leonardo Lins Costa Melo	Director de Finanzas (CFO)
Ari Staroselsky de Jacobis	Director de Operaciones
Lucas Amaral Ribeiro	Director de Inteligencia Comercial y Nuevos Negocios
Gonzalo Alberto Bosque Carrasco	Director de Gestión de Activos

LOCALIZA FRANCHISING BRASIL S.A.

Nome	Cargo
Carlos Horácio Sarquis	Diretor Presidente
Elvio Lupo Neto	Diretor Vice-Presidente
Rodrigo Tavares Gonçalves de Sousa	Diretor de Finanças
Breno Davis Campolina	Diretor Executivo

LOCALIZA SERVIÇOS PRIME S.A.

Nome	Cargo
João Hilário de Ávila Valgas Filho	Diretor Presidente
Rodrigo Tavares Gonçalves de Sousa	Diretor de Finanças
Flávio Mergener Salles	Diretor Executivo

LOCALIZA VEÍCULOS ESPECIAIS S.A.

Nome	Cargo
Paulo Emilio Pimentel Uzêda	Diretor Presidente
Breno Davis Campolina	Diretor sem designação específica
João Hilário Ávila Valgas Filho	Diretor sem designação específica
Rodrigo Tavares Gonçalves de Sousa	Diretor de Finanças

MOBI 7 SOCIEDADE ANÓNIMA DE CAPITAL VARIABLE

Nome	Cargo
Bruno Sebastian Lasansky	Presidente do Conselho de Administração
Rodrigo Tavares Gonçalves de Sousa	Secretário do Conselho de Administração
Carlos Horacio Sarquis	Vogal do Conselho de Administração
Ricardo Ferreira Novo	Director General (CEO)
Vinicius Costa Ferreira	Gerente de Gestión

MOBI7 TECNOLOGIA EM MOBILIDADE S.A.

Nome	Cargo
João Hilário de Ávila Valgas Filho	Diretor Presidente
Rodrigo Tavares Gonçalves de Sousa	Diretor de Finanças
Ricardo Ferreira Novo	Diretor Executivo

GETRAK SERVIÇOS S.A.

Nome	Cargo
João Hilário de Ávila Valgas Filho	Diretor Presidente
Fabio Bortolotti	Diretor Executivo
Rodrigo Tavares Gonçalves de Sousa	Diretor de Finanças

RENTAL BRASIL ADMINISTRAÇÃO E PARTICIPAÇÃO S.A.

Nome	Cargo
Bruno Sebastian Lasansky	Diretor Presidente
Rodrigo Tavares Gonçalves de Sousa	Diretor de Finanças
Breno Davis Campolina	Diretor Executivo
João Hilário de Ávila Valgas Filho	Diretor Executivo

VOLL S.A.

Nome	Cargo
Luciano Henrique Brandão de Miranda	Diretor Presidente
Eduardo Campos Vasconcellos	Diretor sem designação específica
Jordana Souza	Diretor sem designação específica
Luiz Alberto Ribeiro de Moura Filho	Diretor sem designação específica
Lucas Machado de Oliveira	Diretor sem designação específica

VOLL SOLUÇÕES EM MOBILIDADE CORPORATIVA S.A.

Nome	Cargo
Elvio Lupo Neto	Membro Conselho de Administração
Rodrigo Tavares Gonçalves de Sousa	Membro Conselho de Administração
Bruno Barros Marroig	Membro Conselho de Administração
André Luiz Lopes Petenussi	Membro Conselho de Administração
Eduardo Campos Vasconcellos	Membro Conselho de Administração e; Diretor sem designação específica
Luciano Henrique Brandão de Miranda	Membro Conselho de Administração e; Diretor Presidente
Luiz Alberto Ribeiro de Moura Filho	Diretor sem designação específica
Jordana Souza	Diretor sem designação específica
Lucas Machado de Oliveira	Diretor sem designação específica

O Conselho de Administração da Companhia (controladora) instituiu os seguintes comitês de assessoramento, formados majoritariamente por conselheiros, sendo seus coordenadores independentes:

(i) Auditoria, Riscos e Compliance: Composto por 3 membros independentes, o Comitê de Auditoria, Riscos e Compliance tem a responsabilidade de fiscalizar o trabalho da auditoria independente, opinar em sua escolha, avaliar seu desempenho, a qualidade dos pareceres e relatórios financeiros, os princípios contábeis utilizados e avaliar a efetividade e a suficiência da estrutura de controles interno, além de acompanhar a eficácia do Programa de Integridade.

(ii) Gente e Remuneração: O Comitê de Gente e Remuneração tem a responsabilidade de propor ao Conselho de Administração as políticas de remuneração, avaliação de desempenho, programa de participação nos resultados e programa de opção de compra de ações, além das políticas gerais de gestão de pessoal. O Comitê de Gente é composto por 3 membros, sendo 2 destes independentes.

(iii) Governança, Indicação e Sustentabilidade: Composto por 4 membros, o Comitê de Governança e Sustentabilidade tem a responsabilidade de participar ativamente na construção e desenvolvimento do Programa de Sucessão do Conselho de Administração e do Diretor Presidente, monitorando periodicamente sua evolução. Além disso, formata as diretrizes e indicadores de metas ASG (ambientais, sociais e de governança) e as acompanha, ditando os temas mais relevantes considerando os impactos no negócio, a fim de que seja possível definir as iniciativas prioritárias para seguirmos avançando de forma consistente e estratégica nas nossas ações de sustentabilidade.

Adicionalmente, a Companhia possui os Comitês de Integridade, de Sustentabilidade, de Diversidade e Inclusão e de Divulgação, compostos por diretores e colaboradores da Companhia. Os dois primeiros são subordinados ao Diretor

Presidente, o terceiro é subordinado ao Diretor de Gente, e o último, ao Diretor de Finanças e de Relações com Investidores.

Controles Internos: A área de Controles Internos possui reporte operacional e hierárquico ao Diretor de Finanças e Relações com Investidores, com reportes periódicos ao Comitê de Auditoria, Riscos e *Compliance* e ao Conselho de Administração. O plano de revisão de processos pela área de Controles Internos é aprovado anualmente pelo Comitê de Auditoria, Riscos e *Compliance*, tendo reporte periódico ao comitê sobre os resultados alcançados.

Auditoria Interna: A Companhia possui uma área de Auditoria Interna com estrutura de duplo reporte, onde o reporte hierárquico é realizado ao Diretor de Finanças e Relações com Investidores e o reporte funcional ao Comitê de Auditoria, Riscos e *Compliance*.

Como parte das atividades da Auditoria Interna, auditorias em processos da Companhia são realizados visando a avaliação da eficácia e efetividade dos controles internos. Eventuais fragilidades identificadas geram planos de ação para implementação pelas áreas responsáveis, que são periodicamente monitoradas quanto ao seu cumprimento.

Adicionalmente, inventários de toda a frota são realizados nas agências de aluguel de carros e lojas de seminovos avaliando o cumprimento das normas e procedimentos operacionais internos das filiais. Eventuais não conformidades identificadas são reportadas para tratamento por parte da diretoria responsável.

Compliance: A área de *Compliance* é responsável por coordenar os temas relacionados ao Programa de Integridade da Companhia, além de garantir a gestão dos riscos corporativos da Companhia através da revisão anual da Matriz de Riscos Corporativos e monitoramento contínuo das ações implementadas. Suas principais atribuições são: (a) coordenar as etapas do processo de gerenciamento de Riscos de Corrupção e Suborno; (b) suportar e orientar a implementação das regras, políticas e procedimentos do Sistema de Gestão Anticorrupção e Antissuborno; (c) realizar *due diligence* de fornecedores e parceiros de negócios; (d) acompanhar e monitorar ações adicionais resultantes de decisões de continuidade de negócio para parceiros de negócios cujo resultado de *due diligence* de Integridade apresentou algum ponto de atenção; (e) executar melhoria contínua do Sistema de Gestão Antissuborno e Anticorrupção, assegurando a conformidade com os requisitos estabelecidos na Norma ABNT NBR ISO 37001; (f) executar e reportar para a Administração os principais pontos e eventuais violações ao Código de Conduta, Política Antissuborno e Anticorrupção e demais políticas e procedimentos relacionados ao Programa de Integridade; (g) elaborar o Plano de Comunicação e Plano de Treinamento relacionadas às Políticas e Procedimentos do Sistema de Gestão Antissuborno e Anticorrupção; (h) promover e apoiar melhorias de processos e desenvolver ações para aperfeiçoamento do Programa de Integridade, inclusive com base nos resultados das apurações de denúncias do Canal Confidencial; (i) gestão do canal de denúncias da Companhia; e (j) suportar e orientar a implementação das regras, políticas e procedimentos para cumprimento do Programa de Prevenção à Lavagem de Dinheiro e Financiamento ao Terrorismo, em diretriz com as leis aplicáveis.

A área de *Compliance* da Localiza apresenta estrutura de duplo reporte, onde o reporte administrativo e operacional é realizado à Diretoria Jurídica e o reporte funcional ao Comitê de Auditoria, Riscos e *Compliance* e ao Conselho de Administração.

A Companhia possui um canal de denúncias terceirizado com o objetivo de receber relatos, de forma anônima ou identificada (de forma voluntária), de situações antiéticas e/ou ilegais ocorridas nas empresas da Plataforma. O canal de denúncias pode ser utilizado por toda a equipe Localiza e demais públicos com os quais a Companhia se relaciona.

A Companhia possui um “Procedimento de Denúncias e de Não Retaliação a Denunciantes” que proíbe a retaliação de qualquer natureza contra um denunciante de boa-fé ou contra colaboradores que atuem como testemunhas em procedimentos internos de apuração.

O canal de denúncias pode ser acessado pelos telefones 0800 979 2055, para ligações originadas do Brasil, e +55 (11) 3232 0786, para ligações originadas do exterior, pelo *website*: www.canalconfidencial.com.br/localiza e, ainda, pelo e-mail: localiza@canalconfidencial.com.br.

Relacionamento com Auditores Independentes: Para garantir que não sejam contratados serviços extra auditoria que possam comprometer a independência dos seus auditores, a Companhia possui documento normativo sobre “Contratação de Serviços Extra-Auditoria”, revisada e monitorada pelo Comitê de Auditoria, Riscos e *Compliance*.

12 - GESTÃO DE PESSOAS

As práticas de Recursos Humanos da Companhia são baseadas na meritocracia e pautadas pela remuneração competitiva e no reconhecimento e na valorização do desempenho dos colaboradores. Para reter talentos, a Companhia oferece aos colaboradores oportunidades de carreira e capacitação profissional.

Benefícios e desenvolvimento

A Localiza sempre se dedicou às práticas sustentáveis de Recursos Humanos, por meio do cuidado e do bem-estar dos seus colaboradores, de relevantes ações de diversidade e inclusão e investimento no treinamento de todo o seu quadro de colaboradores. As promoções, o aproveitamento interno de colaboradores e o desenvolvimento profissional são valores da Localiza. Em 2024, 2.923 colaboradores foram promovidos, 4.358 reconhecidos pelo programa de mérito da Cia e foram investidos aproximadamente R\$8,5 milhões em treinamentos.

Com o objetivo de contribuir para atração e retenção dos seus talentos, são realizados periodicamente estudos salariais para avaliar a competitividade da remuneração frente ao mercado e atualizar as políticas que envolvem essa questão.

Atualmente são ofertados os benefícios de plano de saúde, odontológico, seguro de vida e auxílio-refeição. A Companhia possui também um plano de complementação de benefícios de aposentadoria por intermédio de um plano de previdência complementar, estabelecido sob a forma de “contribuição definida” e administrado por uma gestora independente de grande porte.

A Localiza foi uma das primeiras do Brasil a ter um programa estruturado de participação nos resultados desde 1990. O programa de participação nos resultados é baseado no atingimento de metas individuais e financeiras. Além disso, um grupo de executivos pode optar por participar de dois Programas de Incentivo de Longo prazo (ILP) – Opção de Compra de Ações, Ações *Matching* e Ações Diferidas. Esses programas alinham os interesses dos colaboradores com os interesses dos acionistas, contribuem para a retenção de talentos e visão de longo prazo no processo de tomada de decisão.

Adicionalmente, foi elaborado um modelo composto por sete competências (cinco para todos os colaboradores e mais duas exclusivas às lideranças), que determina os comportamentos necessários para sustentar o crescimento futuro da Companhia e o desenvolvimento de seus colaboradores.

Em 2024, o turnover geral da Localiza&CO foi de 32,5%. A empresa está vivenciando um crescimento expressivo, especialmente nas áreas de CDs e Seminovos. Para atender à crescente demanda, houve um aumento significativo nas contratações, com a realização de mutirões e programas de indicação como estratégias para apoiar a expansão das operações.

Programas voltados ao colaborador

Programa de diversidade e Inclusão: Desde 2020, a Localiza possui um Programa de Diversidade que tem como objetivo construir um ambiente de equidade e inclusão em toda a empresa, contribuindo para uma evolução social para além dos limites da organização. A iniciativa conta com seis frentes prioritárias: equidade de gênero, pessoas com deficiência, migrantes e pessoas em refúgio, raça, LGBTI+ e profissionais 50+.

Em 2024, consolidamos a estratégia de aumentar a participação de mulheres e pessoas negras em cargos de liderança. Desde 2023, essa ambição é meta no contrato de gestão da alta liderança, impactando diretamente na remuneração variável deste público. Além disso, demos continuidade aos avanços em ações estruturantes como os programas de desenvolvimento (eLLas para mulheres e Pluraliza para pessoas negras), recrutamento intencional, obrigatoriedade de inclusão de pelo menos um dos dois grupos minorizados no *short-list* de recrutamento para vagas em cargos de gerência sênior e acima, letramento de lideranças para eliminação de vieses, conscientização de equipes e muitas outras ações realizadas com o apoio dos grupos de afinidade, time de Gente e outras áreas correlatas.

Além disso, somos signatários dos Princípios de Empoderamento Feminino da ONU Mulheres, do Fórum de Empresas com Refugiados da ACNUR e do Fórum de Empresas e Direitos LGBTI+. Em nossa Pesquisa de Clima anual, realizada pela McKinsey de forma anônima, avaliamos três fatores diretamente relacionados à Diversidade: favorabilidade sobre a atuação da empresa no tema, atuação e posicionamento da liderança no tema e sobre a existência de um ambiente de

segurança psicológica. Nas três questões o resultado médio do último ano é de 93,7% de favorabilidade (com mais de 90% de colaboradores respondentes), o que nos dá confiança de que estamos no caminho certo.

Recebemos ainda o reconhecimento como o de Melhores Empresas para o Público LGBTI+ Trabalhar, pela Equidade BR e HRC, e seguimos nas listas do ETF IGPTW da B3, que reúne as empresas que mais investem em um ambiente de trabalho com as melhores práticas de recursos humanos; do IDIVERSA da B3, de companhias que são destaques em diversidade no Brasil; e do ETF ELAS11, que congrega as organizações com mais mulheres em cargos de liderança.

Jornada flexível: Desde 2020 a Companhia aderiu a jornada flexível na matriz. Os colaboradores passaram a ter a autonomia de escolher o horário de iniciar e encerrar suas atividades para assegurar maior equilíbrio entre vida pessoal e profissional. São mais de 7.000 colaboradores impactados por este novo modelo de trabalho que transmite confiança e bem-estar aos colaboradores da Localiza&Co.

Trabalho remoto: Também, desde 2020, a Localiza colocou em prática uma nova modalidade de trabalho para colaboradores da matriz e centrais de atendimento, o trabalho híbrido ou remoto. São mais de 7.000 colaboradores elegíveis que podem trabalhar até três vezes por semana de suas residências, otimizando deslocamentos e aumentando bem-estar e equilíbrio de vida. Além disso, nosso setor de tecnologia, o Localiza Labs, permite que seus contribuidores individuais trabalhem em modelo 100% remoto. Assim, garantimos que pessoas de qualquer lugar do Brasil possam fazer parte do nosso time, impactando positivamente na geração de empregos sustentáveis. Ao todo, temos mais de 1.000 colaboradores nesse modelo. Como reflexo do novo modelo de trabalho, são oferecidos subsídios mensais para despesas de contas de serviços.

Sempre Bem: A política de saúde “Sempre Bem” foi criada com o objetivo de promover o hábito saudável e zelar pelo bem-estar dos nossos colaboradores, contribuindo para uma conscientização e consequente melhoria na qualidade de vida. O cuidado com a saúde vai além do ambiente corporativo e, por isso, incentivamos o cuidado de maneira ampla e contínua através de programas e ações de saúde.

Esta política visa criar na companhia uma cultura de saúde embasada no cuidado com as pessoas, estimulando mudanças de hábitos, a prevenção de doenças e agravos a saúde, além de melhorar a satisfação dos colaboradores com o trabalho. Através da gestão dos benefícios oferecidos e ações executadas pela empresa, é possível melhorar e atualizar continuamente os pilares do Sempre Bem, acompanhando o desenvolvimento de todos os nossos colaboradores.

O Sempre Bem é dividido em 5 pilares:

- Sempre Bem Saudável: voltado para cuidados e orientações médicas individuais;
- Sempre Bem Cuidando de Você: focado em campanhas de prevenção e conscientização;
- Sempre Bem Com Você: promove a saúde mental, reforçando a sua importância para o bem-estar geral;
- Sempre Bem Todo Dia: envolve os programas e ações que visam melhorar práticas e hábitos saudáveis durante o dia a dia;
- Sempre Bem Com a Família: aborda questões familiares como bem-estar e qualidade de vida da família;

Destacamos as seguintes ações do Sempre Bem em 2024:

A Clínica Sempre Bem tem como missão ser um agente promotor de bem-estar para todos os colaboradores, coordenando as ações de saúde e garantindo um atendimento integral e continuado desde o primeiro contato, de onde o colaborador estiver. A Clínica oferece uma fonte regular de atendimento, criando vínculos fortes com os pacientes que são atendidos e observados de forma integralizada com prontuários unificados e garantindo um cuidado personalizado para cada um de nossos colaboradores. Os cuidados oferecidos se dividem em 5 linhas de atuação, sendo elas:

- Linha de Cuidado de Doentes Crônicos – Programa de Promoção a Saúde;
- Linha de Cuidado de Saúde Mental - Saudavelmente;
- Linha de Cuidado de Saúde Respiratória;
- Linha de Cuidado de Ergonomia;
- Linha de Cuidado de Pessoas Saudáveis.

A Clínica Sempre Bem em conjunto com o Saúde 24hrs (nossa telemedicina para pronto atendimento) atuaram de maneira estratégica nas ações em saúde da L&Co trazendo um cuidado especial e multidisciplinar aos nossos colaboradores e atingindo uma resolutividade de 99,4% dos casos atendidos. Tudo isso sem necessidade de exposição de nossos colaboradores a riscos adicionais em outras clínicas e/ou hospitais. Além disso nosso Programa ACOLHER ofereceu a colaboradores e familiares atendimentos voltados para a saúde, psicológico, social, jurídico e nutricional numa visão 360º de cuidado integral com nossa gente.

Trabalhando por um mundo mais inclusivo, emitimos 961 pareceres de pessoas com deficiência que contribuíram para a admissão de 603 novas pessoas pela companhia.

Nas demais linhas de cuidado e qualidade de vida realizamos campanhas de educação e saúde em referência aos meses temáticos e alcançamos patamares históricos:

- Em segurança, que é a nossa linha de cuidados inicial, adotamos o *slogan*: Rodar infinitos KM sem acidentes, e, com esse intuito, formamos 46 novas brigadas de incêndio, capacitamos mais de 6.000 pessoas em exercícios simulados de prevenção a incêndio e emergências, capacitamos mais de 700 colaboradores em pilotagem defensiva e como recompensa desse esforço reduzimos nossa taxa de gravidade no trajeto em 61,5%. Para os nossos Centros de Desativação implementamos nosso score de segurança em CD's, com 21 blocos e 59 perguntas focadas nas melhores práticas de prevenção de acidentes, o que resultou na redução de 30% da taxa de gravidade dos acidentes típicos;
- Na campanha de vacinação, dobramos o número de colaboradores imunizados contra a gripe;
- No cuidado com a alta liderança aumentamos a adesão do Check-up executivo em 30p.p. e atingimos um patamar superior a 80% executivos com exames em dia pelo nosso programa;
- Nosso programa de gestantes, além de realizar dois encontros anuais com orientações e atenção de cuidado em saúde para a gestante e sua família, também realizou acompanhamento multidisciplinar durante a gestação e o puerpério, isentou todos os exames de pré-natal e entregou kits de bebê para as 527 mães participantes do programa;
- Nosso programa de saúde mental, o Saudavelmente, realizou diversas pílulas de treinamentos para líderes e público em geral, promoveu acompanhamento especial de reintegração de pessoas que voltaram de afastamento por saúde emocional, além de disponibilizar atendimentos e apoio psicossocial para as pessoas que precisavam desse acolhimento;
- O MOBILIZA, que é o nosso programa de incentivo a prática de atividades físicas, mobilizou um número recorde de participantes, de equipes empatadas em primeiro lugar e de pessoas que largaram o sedentarismo em busca de uma vida mais saudável. Historicamente nosso programa já teve mais de 67.882 atividades realizadas, mais de 90.783 horas dedicadas a prática de atividade física.

Ações L&Co - SOS Rio Grande do Sul

Cuidado e Solidariedade

Inspirados pela nossa cultura e extremamente sensibilizados com toda a situação do Rio Grande do Sul, trabalhamos para levar apoio e conforto para todos os impactados nessa calamidade. Formamos uma onda verde de solidariedade e criamos um comitê emergencial, onde Gente foi a nossa prioridade máxima. Trabalhamos 24 horas por dia, 7 dias por semana para cuidar do nosso time.

Dentre as principais frentes de atuação, destacamos essas principais na jornada de cuidado genuíno com o time L&Co:

1ª Etapa

- Arrecadação de mais de R\$140 mil via Vakinha Solidária promovida proativamente pelo time Sangue Verde;
- Compra de um barco e motor para resgates de colaboradores e aluguel de moradias temporárias;
- Doação de mais de 10 mil litros de água, vale-alimentação, cobertores e mais de 500 cestas básicas;
- Programa Acolher com linha exclusiva para o Rio Grande do Sul, dedicada para acesso direto à medicina 24 horas; orientação psicológica, jurídica e nutricional; acolhimento social; e medicação;
- Crédito consignado (prorrogação 90 dias sem juros), antecipação das férias e 13º salário, liberação da Previdência Privada e antecipação de PLR em junho/24.

2ª Etapa

- Limpeza das casas e laudos técnicos de verificação estrutural;
- Levantamento das perdas, suporte emocional com a empresa especializada;
- Onda verde: com compra e doação de mais de mil agasalhos para colaboradores e familiares;
- Adiantamento financeiro de R\$ 5 mil para os colaboradores mais vulneráveis;
- Desenho da ajuda financeira para reconstrução e estudo das doações.

3ª Etapa – Reconstruir

- Doação de R\$1,4 milhão da L&Co para os 60 colaboradores mais atingidos pela tragédia, conforme diagnóstico social realizado. Os valores destinados serviram para reformas e reparos na casa, além da compra de eletrodomésticos e móveis básicos como cama, colchão, sofá e utensílios no geral.

13 - SUSTENTABILIDADE

Conduzimos com consistência os 10 temas materiais em nossa agenda ESG, priorizando nossa atuação em 2 deles: Emissões Atmosféricas e Diversidade e Inclusão. No primeiro caso porque nossa frota ultrapassou 600 mil carros e temos um papel importante no combate às mudanças climáticas e no segundo porque somos mais de 21 mil colaboradores #sangueverde e nos engajamos em criar uma cultura de respeito, de ambientes de segurança psicológica e de oportunidades iguais, atraindo e engajando cada vez mais pessoas talentosas.

Mobilidade Sustentável:

Pelo quarto ano consecutivo nosso inventário de gases de efeito estufa (GEE) passou por verificação externa e recebeu selo Ouro do GHG *Protocol*, além de termos conduzido, em 2024, um estudo de *screening* para, oportunamente, identificar novas fontes de emissão, em virtude do crescimento e diversificação de nossas operações. Na consolidação dos três escopos tivemos uma queda de 16% das emissões comparado ao ano anterior. Tal fato não necessariamente configura-se como uma redução nas emissões a despeito de termos evoluído na utilização do etanol, impulsionada pelo aumento nas ações de conscientização dos nossos clientes. Basicamente em 2023 (ciclo 2022) realizamos o inventário proforma, atendendo as metodologias do GHG *protocol* que não necessariamente refletiam a frota adicionada e em 2024 (ciclo 2023) esse contexto se normalizou.

Em 2024 a Localiza utilizou 25,1 milhões de litros de etanol, evitando a emissão de 42,4 mil toneladas de CO₂e, caso tivéssemos utilizado combustíveis fósseis.

Com base em todas as iniciativas conduzidas, recebemos nota B no CDP – *Carbon Disclosure Project* e nos mantivemos, pelo 5º ano consecutivo, no índice Carbono Eficiente – ICO₂ da B3 S.A – Brasil, Bolsa, Balcão (“B3”), que reúne empresas que adotam práticas no combate às mudanças climáticas.

Numa visão de médio (2030) e longo prazo (2050), avaliamos como os riscos climáticos físicos e de transição podem impactar ou gerar oportunidades para nossos negócios. Incluímos a análise de riscos climáticos na escolha de novas lojas e agências. Como próximos passos estão a mensuração financeira desses riscos e uma eventual adaptação de nossas operações a esses cenários futuros.

Ampliamos o projeto de gestão de resíduos para 100% dos Centros de Desativação e *Pit Stops* (centros de manutenção), garantindo que todas as etapas no gerenciamento desses resíduos possuam rastreabilidade, que os prestadores de serviço sejam homologados e que os resíduos sejam cada vez mais desviados de aterros sanitários conferindo destino mais nobres, como logística reversa, por exemplo, mitigando riscos operacionais. Estamos pilotando projeto para transformação dos principais resíduos gerados em utensílios para nossas operações, atualmente em fase de validação financeira.

Evitamos o consumo de mais de 52 milhões de litros de água, através das práticas de higienização a seco no segmento de Aluguel de Carros e expandimos essa técnica para seminovos.

Transformação Social:

Seguimos nas listas do ETF IGPTW da B3, que reúne as empresas que mais investem em um ambiente de trabalho com as melhores práticas de recursos humanos; do IDIVERSA da B3, de empresas que são destaques em diversidade no Brasil; e do ETF ELAS11, que congrega as organizações com mais mulheres em cargos de liderança.

Também pelo terceiro ano consecutivo, a L&Co foi considerada um dos Melhores lugares para o público LGBTI+ trabalhar pela pesquisa conduzida pelo Instituto +Diversidade, HRC e Fórum de Empresas e Direitos LGBTI+.

No quarto ano do Programa de Diversidade e Inclusão Localiza&Co, demos continuidade aos avanços e consolidação das práticas dos 6 grupos de afinidade: (i) equidade de gênero; (ii) equidade racial; (iii) LGBTI+; (iv) migrantes e pessoas em situação de refúgio; (v) pessoas com deficiência e (vi) 50+. Em 2024, mantivemos nossa prioridade em aumentar a participação de mulheres e pessoas negras em cargos de liderança estratégica, com metas incluídas nos contratos de gestão da alta liderança. Entre as ações tomadas para este fim, estão: os programas eLLas e Pluraliza, voltados para mulheres e pessoas pretas e pardas, respectivamente, visando desenvolver a carreira de talentos representantes desses grupos. Além disso, trabalhamos o recrutamento intencional e a obrigatoriedade de mulheres e/ou pessoas negras no *short-list* de recrutamento para vagas de liderança estratégica, além do treinamento da equipe de atração e seleção para combater vieses inconscientes. Também iniciamos um Programa de Mentoria Reversa para desenvolvimento de diretores(as) executivos(as) sobre temas relacionados à questão racial no Brasil.

Completamos os três anos de atividade do Instituto Localiza, consolidando sua estratégia de atuação prioritária pela mobilidade social das juventudes brasileiras, em três pilares de investimento: fomento aos programas de capacitação técnica, ativação de conexões para a inclusão produtiva dos jovens e fortalecimento do ecossistema das juventudes. Viabilizamos, em parceria com organizações sociais, a formação de cerca de 25 mil pessoas em todas as regiões do país, elevando o domínio de suas competências técnicas e socioemocionais. Tecnologia, turismo, gastronomia, manutenção de veículos, preparação para o mercado de trabalho e empreendedorismo foram as áreas contempladas. Na agenda de inclusão produtiva, lançamos dois projetos pilotos. Uma jornada de aceleração do conhecimento de jovens egressos de projetos da área de tecnologia em um período de experiência prática junto a profissionais experientes do Localiza Labs, a Residência Social, e uma tutoria para adaptação das pessoas, recém empregadas, aos novos ambientes de trabalho, o Companheiro de Rota. Ambas as iniciativas reuniram conhecimento compartilhado entre o Instituto Localiza, Localiza&Co e organizações sociais. Realizamos o 2º Encontro Juventude em Movimento, sistematizando e compartilhando histórias inspiradoras de nossa rede de jovens, envolvendo de forma virtual, mais de mil pessoas.

Apoiamos também outras ações de educação, que por não terem com foco principal a inclusão produtiva, relatamos em separado. Foram mais de 300 mil pessoas em eventos e oficinas na educação formal, cultural, esportiva e para a defesa de direitos. Os projetos foram apoiados, em sua maioria, via leis de incentivo fiscal e gestão do Instituto.

Demos continuidade ao conjunto de projetos de capacitação técnica voltados às comunidades próximas à sede da companhia em Belo Horizonte, levando a elas o conhecimento e expertise dos colaboradores em Atendimento ao Cliente e Tecnologia. Com o time de Suprimentos da L&Co, realizamos o primeiro programa de formação em Compras. Alunos de todos os cursos foram encaminhados para processos seletivos da companhia e de parceiros institucionais. Concluímos mais um ciclo de formação para os pequenos negócios locais, resultado de nossa parceria com o Sebrae Minas. Capacitamos e levamos os empreendedores a eventos e feiras, ampliando suas conexões e vendas. Apoiamos também a realização de um diagnóstico pelo Instituto Gerando Falcões na mesma região para orientar futuras ações de desenvolvimento territorial.

O voluntariado nos levou a vários estados do país, conectando o engajamento de colaboradores da Localiza&Co na mentoria de jovens em suas jornadas de aprendizagem e no apoio a ações conjuntas com organizações sociais. Foram mais de 750 participações voluntárias (495 voluntários únicos), beneficiando mais de 3.700 pessoas.

Atuamos em ações humanitárias junto às comunidades afetadas pelas chuvas do Rio Grande do Sul, com ações emergenciais que levaram água, alimentos, roupas, cobertores e fraldas à população, recursos financeiros para as atividades nos abrigos temporários e para a recuperação de estruturas e serviços de organizações que atuam com educação na região afetada.

Reforçamos também nossa participação em movimentos sociais relevantes no país, como o Movitech (fomento à inclusão na tecnologia), Comitê Mineiro de Voluntariado Corporativo (CMVC) e Grupo de Fundações e Institutos Empresariais (GIFE).

Os investimentos nas ações sociais realizadas em 2024 atingiram R\$12,8 milhões, sendo R\$8,2 milhões por doações diretas (número 28% superior ao ano anterior) e R\$4,6 milhões por meio das leis de incentivo fiscal – Fundo da Infância e da Adolescência (FIA) e Fundo do Idoso, com aportes da L&Co e gestão do Instituto. Os projetos especificamente direcionados para a educação técnica e inclusão produtiva representaram cerca de 80% de todas as atividades executadas no ano, reforçando nosso foco prioritário de ação.

Governança de Classe Mundial:

A Localiza&Co foi reconhecida nos rankings da MERCO (Monitor Empresarial de Reputação Corporativa) entre as 35 empresas de melhor reputação do Brasil, 1ª posição no setor de mobilidade e entre as 45 mais responsáveis no quesito ESG na classificação geral. Nosso sócio fundador e presidente do conselho de administração, Eugênio Mattar, e o nosso Diretor Presidente (CEO), Bruno Lasansky, constam entre os 75 líderes com maior reputação, segundo a mesma instituição.

Nosso programa ESG ficou em 3º lugar geral no Brasil pela *Institutional Investor* e em 1º lugar no setor de Transportes na América Latina.

Também fomos Destaque no setor de Transporte e Logística no prêmio Melhores do ESG da Exame e Destaques da pesquisa ETHOS/Época de Inclusão 2024.

Em Governança, destacamos o acompanhamento contínuo dos temas de ESG pelo Conselho, por meio do Comitê de Governança, Indicação e Sustentabilidade, responsável por validar e acompanhar a estratégia adotada pela Companhia na evolução de sua jornada para construir o futuro da mobilidade sustentável.

Em conformidade com a Lei Geral de Proteção de Dados (LGPD) e demais regulamentações sobre o assunto, avançamos no desenvolvimento de boas práticas para garantir a privacidade dos dados pessoais de clientes, colaboradores e terceiros, tratados pela Companhia e avançamos na gestão mais eficiente de segurança da informação.

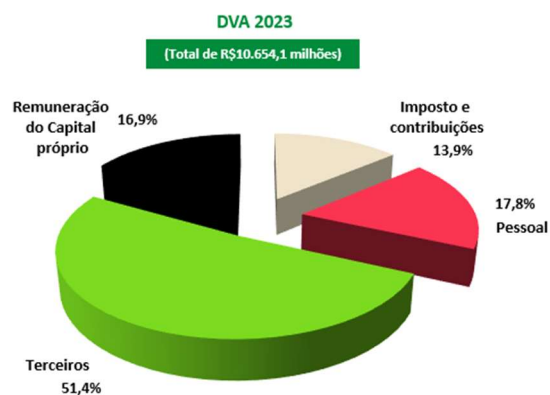
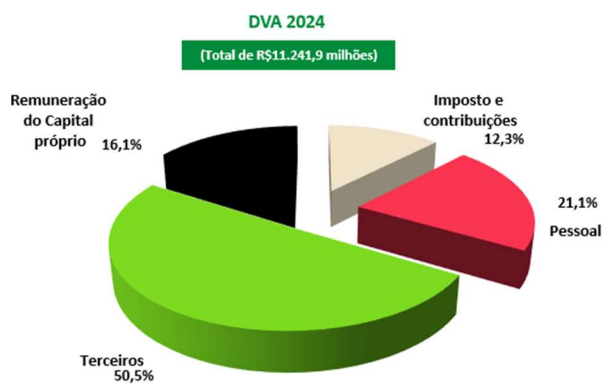
Dentre as principais iniciativas, contamos com uma Política de Privacidade e Proteção de Dados, que define diretrizes de privacidade com o objetivo de assegurar que todos os dados pessoais sob responsabilidade da Companhia estejam protegidos. Temos também o Portal da Privacidade, cujo propósito é informar como os dados pessoais são utilizados dentro da Localiza, possibilitando um canal de comunicação direta com os titulares e refletindo o compromisso com a transparência e segurança das informações que esses compartilham conosco. Ainda, no contexto da transparência e da segurança da informação, a Companhia adequou a coleta de *cookies* de seus *sites* e *landing pages*, implementou processo de avaliação de fornecedores críticos, operadores de dados pessoais em nome da Localiza&Co.

Em relação aos cuidados internos, implementamos uma trilha de treinamentos contemplando os temas de Compliance, privacidade, proteção de dados e segurança da informação atingindo 80,4% com recorrência anual. Avançamos também com o Portal de Transparência, exclusivo para colaboradores. O portal contém os procedimentos e documentações que informam ao colaborador seus direitos de privacidade e de que modo atuar, de acordo com a LGPD, ao realizar tratamentos de dados pessoais no exercício de suas funções. Como a privacidade e segurança de informação são uma responsabilidade de todos, contamos com o suporte e compromisso de cada um para colocar em prática as ações do tema.

Em dezembro de 2024 tínhamos 93,1% dos novos colaboradores treinados sobre o Código de Ética e Conduta, que orienta a postura dos colaboradores nos relacionamentos internos com os clientes, franqueados, fornecedores, parceiros, comunidades e demais partes interessadas. Além disso, tivemos 93,3% de colaboradores treinados na Política Antissuborno e Anticorrupção, que estabelece as diretrizes para a conformidade da Companhia com as leis anticorrupção e antissuborno garantindo padrões éticos e de transparência,

A Companhia manteve sua recertificação na ISO 37001, atestando a qualidade da sua atuação no combate ao suborno, sempre aderente a sua cultura de integridade, transparência e conformidade.

Demonstração do Valor Adicionado – DVA: Essa demonstração evidencia a representatividade da Companhia para a sociedade, responsável pela geração de riqueza no montante de R\$11.241,9 milhões em 2024 (R\$10.654,1 milhões em 2023) assim distribuído:



Balanço social

(Valores em R\$ mil)

Localiza&Co		2024		2023	
Base de cálculo dos indicadores sociais consolidados					
Receita líquida ("RL")		37.271.558		28.902.284	
Lucro antes do imposto de renda e contribuição social ("LAIR")		1.866.538		1.874.201	
Folha de pagamento bruta ("FPB")		2.542.257		1.327.404	
Indicadores sociais internos	Valor	% sobre FPB	% sobre RL	Valor	% sobre FPB
Alimentação	211.999	8%	1%	169.402	13%
Encargos sociais compulsórios	411.318	16%	1%	344.888	26%
Saúde	177.772	7%	0%	125.174	9%
Vale transporte	27.291	1%	0%	15.848	1%
Capacitação e desenvolvimento profissional	10.327	0%	0%	21.074	2%
Creches ou auxílio-creche	3.620	0%	0%	3.047	0%
Participação nos lucros ou resultados	292.428	12%	1%	223.277	17%
Outros	39.164	2%	0%	33.719	3%
Total dos indicadores sociais internos	1.173.919	46%	3%	936.429	71%
Indicadores sociais externos	Valor	% sobre LAIR	% sobre RL	Valor	% sobre LAIR
Educação	-	0%	0%	186	0%
Cultura	11.737	1%	0%	772	0%
Outros	5.750	0%	0%	13.329	1%
Total das contribuições para a sociedade	17.487	1%	0%	14.287	1%
Tributos (excluídos encargos sociais) (*)	1.018.703	55%	3%	702.915	38%
Total dos indicadores sociais externos	1.036.190	56%	3%	717.202	38%
Indicadores do corpo funcional		31/12/24		31/12/23	
Número de empregados(as) ao final do exercício		21.966		20.725	
Número de admissões durante o exercício		9.344		8.364	
Número de empregados(as) terceirizados(as)		512		508	
Número de estagiários(as)		84		62	
Número de empregados(as) acima de 50 anos		1.526		1.269	
Número de mulheres que trabalham na empresa		9.451		9.059	
Percentual de cargos de chefia ocupados por mulheres		47,19%		47,83%	
Número de portadores(as) de necessidades especiais		963		732	

Faixa de expectativa para a depreciação bruta - Brasil

Depreciação bruta anualizada por carro em R\$

Em dezembro observamos maior acomodação nos preços dos carros ano-modelo 2024, mas em janeiro e fevereiro os volumes e preços se comportaram em linha com a expectativa da Companhia. Dessa forma, mantemos o *guidance* do 1T25.

Divisão	Faixa para a depreciação bruta anualizada		
	3T24	4T24	1T25
RAC Esperado	6.700 – 7.700	6.500 – 7.500	6.300 – 7.300
RAC Realizado	7.373	7.307	-
G F Leves Esperado	7.500 – 8.500	7.200 – 8.200	6.800 – 7.800
G F Leves Realizado	8.247	8.075	-

Premissas da projeção, com a indicação de quais podem ser influenciadas pela Administração da Companhia e quais escapam ao seu controle

As projeções de depreciação estimadas foram calculadas com base na prática contábil adotada pela Companhia, amparada no seu histórico de atuação, e consideram as seguintes premissas:

- (i) redução do preço do carro seminovo no 2T24;
- (ii) ampliação da diferença de preço do carro seminovo para o 0km, devido à dinâmica de mercado e novos entrantes na indústria automobilística;
- (iii) redução do ciclo de vida útil depreciável na divisão de Aluguel de Carros de 18 para 15 meses, em função do rejuvenescimento da frota da Localiza;
- (iv) redução na expectativa do preço líquido de venda dos veículos de uso severo; e
- (v) normalização das margens na venda dos carros seminovos.

As projeções ora divulgadas constituem estimativas baseadas em crenças e premissas fundamentadas da Administração da Companhia, bem como em informações atualmente disponíveis. Considerações futuras dependem, substancialmente, das condições de mercado, leis e regulamentações aplicáveis, do desempenho do setor de locação de carros e da economia brasileira em geral, dentre outros fatores alheios ao controle da Localiza. Estes aspectos e a atividade operacional podem afetar o desempenho futuro da Companhia e podem conduzir a resultados que diferem materialmente das projeções. As projeções estão sujeitas a riscos e incertezas, não constituindo promessa de desempenho futuro. Em virtude dessas incertezas, o investidor não deve tomar nenhuma decisão de investimento com base exclusivamente nessas informações. Qualquer alteração na percepção ou nos fatores supracitados pode fazer com que os resultados concretos diverjam das projeções efetuadas e divulgadas.



Relatório do auditor independente sobre as demonstrações financeiras individuais e consolidadas

Aos Administradores e Acionistas
Localiza Rent a Car S.A.

Opinião

Examinamos as demonstrações financeiras individuais da Localiza Rent a Car S.A. ("Companhia"), que compreendem o balanço patrimonial em 31 de dezembro de 2024 e as respectivas demonstrações do resultado abrangente, das mutações do patrimônio líquido e dos fluxos de caixa para o exercício findo nessa data, assim como as demonstrações financeiras consolidadas da Companhia e suas controladas ("Consolidado"), que compreendem o balanço patrimonial consolidado em 31 de dezembro de 2024 e as respectivas demonstrações consolidadas do resultado, do resultado abrangente, das mutações do patrimônio líquido e dos fluxos de caixa para o exercício findo nessa data, bem como as correspondentes notas explicativas, incluindo as políticas contábeis materiais e outras informações elucidativas.

Em nossa opinião, as demonstrações financeiras acima referidas apresentam adequadamente, em todos os aspectos relevantes, a posição patrimonial e financeira da Companhia e da Companhia e suas controladas em 31 de dezembro de 2024, o desempenho de suas operações e os seus respectivos fluxos de caixa, bem como o desempenho consolidado de suas operações e os seus fluxos de caixa consolidados para o exercício findo nessa data, de acordo com as práticas contábeis adotadas no Brasil e as normas internacionais de relatório financeiro (IFRS) emitidas pelo *International Accounting Standards Board* (IASB) (atualmente denominadas pela Fundação IFRS como "normas contábeis IFRS").

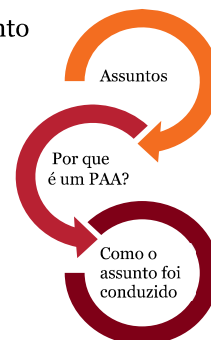
Base para opinião

Nossa auditoria foi conduzida de acordo com as normas brasileiras e internacionais de auditoria. Nossas responsabilidades, em conformidade com tais normas, estão descritas na seção intitulada "Responsabilidades do auditor pela auditoria das demonstrações financeiras individuais e consolidadas". Somos independentes em relação à Companhia e suas controladas, de acordo com os princípios éticos relevantes previstos no Código de Ética Profissional do Contador e nas normas profissionais emitidas pelo Conselho Federal de Contabilidade, e cumprimos com as demais responsabilidades éticas conforme essas normas. Acreditamos que a evidência de auditoria obtida é suficiente e apropriada para fundamentar nossa opinião.

Localiza Rent a Car S.A.

Principais Assuntos de Auditoria

Principais Assuntos de Auditoria (PAA) são aqueles que, em nosso julgamento profissional, foram os mais significativos em nossa auditoria do exercício corrente. Esses assuntos foram tratados no contexto de nossa auditoria das demonstrações financeiras individuais e consolidadas como um todo e na formação de nossa opinião sobre essas demonstrações financeiras individuais e consolidadas e, portanto, não expressamos uma opinião separada sobre esses assuntos.



Porque é um PAA

Avaliação do valor recuperável do ágio (Nota explicativa 13)

Nas demonstração financeira consolidadas em 31 de dezembro de 2024, a Companhia possui registrado, no ativo intangível, ágio fundamentado em expectativa de rentabilidade futura decorrente de combinações de negócios, no montante de R\$ 8.463.257 mil.

A Companhia e suas controladas efetuaram teste do valor recuperável do ágio, utilizando o modelo de valor presente de fluxos de caixa futuros esperados dos ativos da unidade geradora de caixa (valor em uso). Esse modelo envolve a utilização de premissas determinadas por parte da administração, tais como taxas de crescimento de receita, rentabilidade e taxa de desconto.

Determinamos esse assunto como significativo, tendo em vista que, além da relevância dos saldos, esta é uma área que envolve estimativas críticas e julgamentos por parte da administração na determinação das premissas e projeções efetuadas, que, se alteradas, podem modificar significativamente as perspectivas de realização da unidade geradora de caixa (UGC), com consequente impacto nas demonstrações financeiras.

Como o assunto foi conduzido em nossa auditoria

Nossos procedimentos de auditoria compreenderam o entendimento dos controles internos relevantes relacionados com a preparação dos fluxos de caixa descontados das unidades geradoras de caixa às quais os ágios foram alocados. Realizamos ainda a análise da razoabilidade e consistência do modelo de cálculo utilizado pela administração para preparar as projeções, bem como os dados e premissas utilizados na preparação dos fluxos de caixa, tais como taxas de crescimento da receita e estimativas de rentabilidade (por meio da comparação com previsões econômicas e setoriais) e taxas de desconto, considerando na nossa avaliação o custo de capital para a Companhia e suas controladas e organizações comparáveis.

Testamos ainda a precisão matemática dos cálculos e dados das principais premissas utilizadas nas projeções de fluxos de caixa.

Realizamos análises de sensibilidade, mediante o recálculo das projeções em diferentes cenários possíveis.

Os nossos procedimentos incluíram também a avaliação das divulgações efetuadas pela Companhia nas demonstrações financeiras.



Localiza Rent a Car S.A.

Porque é um PAA

Como o assunto foi conduzido em nossa auditoria

Nossos procedimentos de auditoria demonstraram que os julgamentos e premissas utilizados pela administração são consistentes com as divulgações, dados e informações obtidos.

Estimativas relacionadas à definição do valor residual dos veículos (Nota explicativa 12)

A Companhia e suas controladas estimam o valor residual de sua frota de veículos a partir do valor esperado de venda dos veículos após o término de sua vida útil, deduzido das despesas de vendas e dos descontos previstos praticados no atacado e varejo.

Determinamos essa área como foco de auditoria porque a aplicação da referida estimativa contábil implica no uso de premissas que exigem julgamento e avaliação por parte da administração, tais como valor de mercado dos veículos na data da venda e tempo de uso, bem como em função da relevância dos valores envolvidos. Portanto, quaisquer mudanças nessas premissas podem ter impacto relevante nas demonstrações financeiras.

Dentre outros procedimentos de auditoria, realizamos o entendimento e a avaliação do desenho dos principais processos e controles internos estabelecidos pela administração, incluindo as premissas e critérios para a determinação do valor residual dos veículos.

Em base amostral, comparamos os dados de entrada incluídos nos sistemas automatizados, referentes ao valor residual dos veículos, com os documentos da administração que suportam o valor residual estimado.

Adicionalmente, também em base amostral, comparamos os valores residuais estimados com os preços praticados em vendas realizadas no exercício, além dos valores divulgados em fontes externas especializadas contendo o preço de venda de carros similares.

Consideramos que as premissas utilizadas estão consistentes com os dados de mercado e resultados históricos de transações de vendas.

Outros assuntos

Demonstrações do Valor Adicionado

As Demonstrações do Valor Adicionado (DVA), individuais e consolidadas, referentes ao exercício findo em 31 de dezembro de 2024, elaboradas sob a responsabilidade da administração da Companhia e apresentadas como informação suplementar para fins de normas contábeis IFRS, foram submetidas a procedimentos de auditoria executados em conjunto com a auditoria das demonstrações financeiras da Companhia. Para a formação de nossa opinião, avaliamos se essas demonstrações estão conciliadas com as



Localiza Rent a Car S.A.

demonstrações financeiras e registros contábeis, conforme aplicável, e se a sua forma e conteúdo estão de acordo com os critérios definidos no Pronunciamento Técnico CPC 09 - "Demonstração do Valor Adicionado". Em nossa opinião, essas demonstrações do valor adicionado foram adequadamente elaboradas, em todos os aspectos relevantes, segundo os critérios definidos nesse Pronunciamento Técnico e são consistentes em relação às demonstrações financeiras individuais e consolidadas tomadas em conjunto.

Outras informações que acompanham as demonstrações financeiras individuais e consolidadas e o relatório do auditor

A administração da Companhia é responsável por essas outras informações que compreendem o Relatório da Administração.

Nossa opinião sobre as demonstrações financeiras individuais e consolidadas não abrange o Relatório da Administração e não expressamos qualquer forma de conclusão de auditoria sobre esse relatório.

Em conexão com a auditoria das demonstrações financeiras individuais e consolidadas, nossa responsabilidade é a de ler o Relatório da Administração e, ao fazê-lo, considerar se esse relatório está, de forma relevante, inconsistente com as demonstrações financeiras ou com nosso conhecimento obtido na auditoria ou, de outra forma, aparenta estar distorcido de forma relevante. Se, com base no trabalho realizado, concluirmos que há distorção relevante no Relatório da Administração, somos requeridos a comunicar esse fato. Não temos nada a relatar a este respeito.

Responsabilidades da administração e da governança pelas demonstrações financeiras individuais e consolidadas

A administração da Companhia é responsável pela elaboração e adequada apresentação das demonstrações financeiras individuais e consolidadas de acordo com as práticas contábeis adotadas no Brasil e com as normas internacionais de relatório financeiro (IFRS), emitidas pelo *International Accounting Standards Board* (IASB) (atualmente denominadas pela Fundação IFRS como "normas contábeis IFRS"), e pelos controles internos que ela determinou como necessários para permitir a elaboração de demonstrações financeiras livres de distorção relevante, independentemente se causada por fraude ou erro.

Na elaboração das demonstrações financeiras individuais e consolidadas, a administração é responsável pela avaliação da capacidade de a Companhia e suas controladas, em seu conjunto, continuar operando, divulgando, quando aplicável, os assuntos relacionados com a sua continuidade operacional e o uso dessa base contábil na elaboração das demonstrações financeiras, a não ser que a administração pretenda liquidar a Companhia e suas controladas, em seu conjunto, ou cessar suas operações, ou não tenha nenhuma alternativa realista para evitar o encerramento das operações.

Os responsáveis pela governança da Companhia são aqueles com responsabilidade pela supervisão do processo de elaboração das demonstrações financeiras.

Responsabilidades do auditor pela auditoria das demonstrações financeiras individuais e consolidadas

Nossos objetivos são obter segurança razoável de que as demonstrações financeiras individuais e consolidadas, tomadas em conjunto, estão livres de distorção relevante, independentemente se causada



Localiza Rent a Car S.A.

por fraude ou erro, e emitir relatório de auditoria contendo nossa opinião. Segurança razoável é um alto nível de segurança, mas não uma garantia de que a auditoria realizada de acordo com as normas brasileiras e internacionais de auditoria sempre detectam as eventuais distorções relevantes existentes. As distorções podem ser decorrentes de fraude ou erro e são consideradas relevantes quando, individualmente ou em conjunto, possam influenciar, dentro de uma perspectiva razoável, as decisões econômicas dos usuários tomadas com base nas referidas demonstrações financeiras.

Como parte de uma auditoria realizada de acordo com as normas brasileiras e internacionais de auditoria, exercemos julgamento profissional e mantemos ceticismo profissional ao longo da auditoria. Além disso:

- Identificamos e avaliamos os riscos de distorção relevante nas demonstrações financeiras individuais e consolidadas, independentemente se causada por fraude ou erro, planejamos e executamos procedimentos de auditoria em resposta a tais riscos, bem como obtemos evidência de auditoria apropriada e suficiente para fundamentar nossa opinião. O risco de não detecção de distorção relevante resultante de fraude é maior do que o proveniente de erro, já que a fraude pode envolver o ato de burlar os controles internos, conluio, falsificação, omissão ou representações falsas intencionais.
- Obtemos entendimento dos controles internos relevantes para a auditoria para planejarmos procedimentos de auditoria apropriados às circunstâncias, mas não com o objetivo de expressarmos opinião sobre a eficácia dos controles internos da Companhia e suas controladas.
- Avaliamos a adequação das políticas contábeis utilizadas e a razoabilidade das estimativas contábeis e respectivas divulgações feitas pela administração.
- Concluímos sobre a adequação do uso, pela administração, da base contábil de continuidade operacional e, com base nas evidências de auditoria obtidas, se existe incerteza relevante em relação a eventos ou condições que possam levantar dúvida significativa em relação à capacidade de continuidade operacional da Companhia e suas controladas, em seu conjunto. Se concluirmos que existe incerteza relevante, devemos chamar atenção em nosso relatório de auditoria para as respectivas divulgações nas demonstrações financeiras individuais e consolidadas ou incluir modificação em nossa opinião, se as divulgações forem inadequadas. Nossas conclusões estão fundamentadas nas evidências de auditoria obtidas até a data de nosso relatório. Todavia, eventos ou condições futuras podem levar a Companhia e suas controladas, em seu conjunto, a não mais se manter em continuidade operacional.
- Avaliamos a apresentação geral, a estrutura e o conteúdo das demonstrações financeiras individuais e consolidadas, inclusive as divulgações e se essas demonstrações financeiras representam as correspondentes transações e os eventos de maneira compatível com o objetivo de apresentação adequada.
- Planejamos e executamos a auditoria do grupo para obter evidência de auditoria apropriada e suficiente referente às informações financeiras das entidades ou unidades de negócio do grupo como base para formar uma opinião sobre as demonstrações financeiras individuais e consolidadas. Somos responsáveis pela direção, supervisão e revisão do trabalho de auditoria realizado para os propósitos da auditoria do grupo e, conseqüentemente, pela opinião de auditoria.

Comunicamo-nos com os responsáveis pela governança a respeito, entre outros aspectos, do alcance e da época dos trabalhos de auditoria planejados e das constatações significativas de auditoria, inclusive as deficiências significativas nos controles internos que, eventualmente, tenham sido identificadas durante nossos trabalhos.



Localiza Rent a Car S.A.

Fornecemos também aos responsáveis pela governança declaração de que cumprimos com as exigências éticas relevantes, incluindo os requisitos aplicáveis de independência, e comunicamos todos os eventuais relacionamentos ou assuntos que poderiam afetar, consideravelmente, nossa independência, incluindo, quando aplicável, as ações tomadas para eliminar ameaças à nossa independência ou salvaguardas aplicadas.

Dos assuntos que foram objeto de comunicação com os responsáveis pela governança, determinamos aqueles que foram considerados como mais significativos na auditoria das demonstrações financeiras do exercício corrente e que, dessa maneira, constituem os Principais Assuntos de Auditoria. Descrevemos esses assuntos em nosso relatório de auditoria, a menos que lei ou regulamento tenha proibido divulgação pública do assunto, ou quando, em circunstâncias extremamente raras, determinarmos que o assunto não deve ser comunicado em nosso relatório porque as consequências adversas de tal comunicação podem, dentro de uma perspectiva razoável, superar os benefícios da comunicação para o interesse público.

Belo Horizonte, 27 de fevereiro de 2025

A handwritten signature in black ink, appearing to read 'Guilherme Campos e Silva', written in a cursive style.

PricewaterhouseCoopers
Auditores Independentes Ltda.
CRC 2SP000160/F-5

Guilherme Campos e Silva
Contador CRC 1SP218254/O-1

LOCALIZA RENT A CAR S.A.

BALANÇO PATRIMONIAL

(Em milhares de reais – R\$)

A T I V O

	Nota	Individual		Consolidado	
		31/12/24	31/12/23	31/12/24	31/12/23
Ativo circulante					
Caixa e equivalentes de caixa	5	1.652.029	1.107.076	3.568.636	2.000.897
Aplicações financeiras	6	2.251.852	6.798.407	7.856.926	8.321.252
Contas a receber	7	2.375.654	2.173.840	4.033.679	3.681.632
Dividendos a receber	10.2.1(b)	214.352	333.883	-	-
Veículos em desativação para renovação da frota	12(b)	2.255.421	1.423.307	3.463.598	2.531.398
Instrumentos financeiros derivativos	4.1	454.963	-	572.021	87.739
Tributos a recuperar	8	229.432	191.080	693.983	628.372
Outros ativos	9	455.773	330.375	593.126	513.113
Total do ativo circulante		9.889.476	12.357.968	20.781.969	17.764.403
Ativo não circulante					
Realizável a longo prazo:					
Aplicações financeiras	6	1.213.275	1.180.600	1.216.929	1.186.351
(-) Ajuste a valor presente	6	(241.847)	(334.288)	(241.847)	(334.288)
Contas a receber	7	-	-	21.102	6.617
Instrumentos financeiros derivativos	4.1	1.216.805	142.751	1.592.406	377.248
Depósitos judiciais	20(b)	103.859	125.917	241.238	265.442
Imposto de renda e contribuição social diferidos	21(a)	361.655	-	457.490	38.208
Tributos a recuperar	8	227.814	289.833	364.167	561.588
Outros ativos	9	382	2.599	89.854	113.911
Total do realizável a longo prazo		2.881.943	1.407.412	3.741.339	2.215.077
Investimentos	10.2	29.801.849	25.045.898	-	-
Imobilizado	12(a)	26.813.971	24.890.683	53.842.366	52.116.268
Intangível	13	224.877	162.008	8.877.933	8.851.336
Total do ativo não circulante		59.722.640	51.506.001	66.461.638	63.182.681
Total do ativo		69.612.116	63.863.969	87.243.607	80.947.084

LOCALIZA RENT A CAR S.A.

BALANÇO PATRIMONIAL

(Em milhares de reais – R\$)

PASSIVO E PATRIMÔNIO LÍQUIDO

	Nota	Individual		Consolidado	
		31/12/24	31/12/23	31/12/24	31/12/23
Passivo circulante					
Fornecedores	14	7.638.893	5.896.508	10.026.394	8.881.381
Obrigações sociais e trabalhistas	15	402.322	315.951	478.656	399.196
Cessão de direitos creditórios	16	-	-	37.452	86.277
Empréstimos, financiamentos e títulos de dívida	17	3.452.737	5.968.789	5.295.928	7.226.535
Instrumentos financeiros derivativos	4.1	66.269	207.347	91.067	370.684
Arrendamento por direito de uso	18	302.537	240.228	320.488	261.597
Imposto de renda e contribuição social a pagar		-	7.759	182.983	119.109
Dividendos e juros sobre o capital próprio	22(e)	380.064	357.380	380.064	357.380
Outros passivos	19	736.381	672.271	900.762	714.864
Total do passivo circulante		12.979.203	13.666.233	17.713.794	18.417.023
Passivo não circulante					
Cessão de direitos creditórios	16	-	-	10.600	48.052
Empréstimos, financiamentos e títulos de dívida	17	28.824.298	23.283.617	39.470.609	33.381.098
Instrumentos financeiros derivativos	4.1	13.200	75.865	13.200	260.035
Arrendamento por direito de uso	18	1.246.360	1.165.337	1.016.126	966.506
Provisões para riscos	20(a)	121.113	141.631	552.736	604.285
Imposto de renda e contribuição social diferidos	21(a)	-	59.953	1.947.922	1.700.585
Outros passivos	19	93.844	82.451	175.906	171.685
Total do passivo não circulante		30.298.815	24.808.854	43.187.099	37.132.246
Total do passivo		43.278.018	38.475.087	60.900.893	55.549.269
Patrimônio líquido					
Capital social	22	17.908.250	17.376.899	17.908.250	17.376.899
Gastos com emissões de ações		(118.804)	(118.804)	(118.804)	(118.804)
Ações em tesouraria		(1.208.002)	(447.225)	(1.208.002)	(447.225)
Reservas de capital		4.206.650	4.145.180	4.206.650	4.145.180
Reservas de lucros		4.890.481	4.756.830	4.890.481	4.756.830
Outros resultados abrangentes		655.523	(323.998)	655.523	(323.998)
		26.334.098	25.388.882	26.334.098	25.388.882
Participação dos acionistas não controladores		-	-	8.616	8.933
Total do patrimônio líquido		26.334.098	25.388.882	26.342.714	25.397.815
Total do passivo e do patrimônio líquido		69.612.116	63.863.969	87.243.607	80.947.084

LOCALIZA RENT A CAR S.A.

DEMONSTRAÇÃO DO RESULTADO

EXERCÍCIOS FINDOS EM 31 DE DEZEMBRO

(Em milhares de reais – R\$, exceto o lucro líquido por ação)

	Nota	Individual		Consolidado	
		2024	2023	2024	2023
Receitas líquidas	25	21.202.387	16.967.330	37.271.558	28.902.284
Custos	26	(16.972.780)	(13.417.018)	(28.518.696)	(20.630.206)
Lucro bruto		4.229.607	3.550.312	8.752.862	8.272.078
Receitas (despesas) operacionais:					
Com vendas	26	(1.405.561)	(1.173.627)	(2.155.698)	(1.691.169)
Gerais, administrativas e outras	26	(397.369)	(399.405)	(791.995)	(681.937)
Resultado de participações societárias	10.2	1.787.011	1.250.133	-	(430)
		(15.919)	(322.899)	(2.947.693)	(2.373.536)
Resultado antes das receitas e despesas financeiras		4.213.688	3.227.413	5.805.169	5.898.542
Receitas financeiras	27	935.702	834.143	1.490.759	1.225.637
Despesas financeiras	27	(4.149.864)	(2.899.111)	(5.429.390)	(5.249.978)
Resultado financeiro	27	(3.214.162)	(2.064.968)	(3.938.631)	(4.024.341)
Lucro antes do imposto de renda e da contribuição social		999.526	1.162.445	1.866.538	1.874.201
Imposto de renda e contribuição social:	21(b)				
Corrente		1.956	(97.731)	(722.553)	(314.945)
Diferido		812.145	740.852	669.325	243.834
		814.101	643.121	(53.228)	(71.111)
Lucro líquido do exercício		1.813.627	1.805.566	1.813.310	1.803.090
Atribuível aos acionistas da Companhia				1.813.627	1.805.566
Atribuível a não controladores				(317)	(2.476)
Lucro líquido por ação (em R\$):	23				
Básico				1,71362	1,77146
Diluído				1,69385	1,76057

LOCALIZA RENT A CAR S.A.

DEMONSTRAÇÃO DO RESULTADO ABRANGENTE
EXERCÍCIOS FINDOS EM 31 DE DEZEMBRO
 (Em milhares de reais – R\$)

	Individual		Consolidado	
	2024	2023	2024	2023
Lucro líquido do exercício	1.813.627	1.805.566	1.813.310	1.803.090
Outros resultados abrangentes				
Itens que poderão ser reclassificados subsequentemente para o resultado				
Ganho (perda) de valor justo de passivos financeiros designados ao valor justo por meio do resultado atribuível a alterações no risco de crédito	132.792	(100.347)	124.403	(95.233)
Imposto de renda e contribuição social	(45.149)	34.113	(42.297)	32.376
Variação cambial de investidas no exterior	-	-	12.573	(6.213)
Participação no resultado abrangente de controladas	221.419	(145.269)	-	-
<i>Hedge</i> de fluxo de caixa	1.015.847	(103.319)	1.340.669	(319.122)
Imposto de renda e contribuição social sobre <i>hedge</i> de fluxo de caixa	(345.388)	-	(455.827)	73.370
Outros resultados abrangentes do exercício, líquidos de impostos	979.521	(314.822)	979.521	(314.822)
Resultado abrangente total do exercício	2.793.148	1.490.744	2.792.831	1.488.268
Atribuível aos acionistas da Companhia			2.793.148	1.490.744
Atribuído a não controladores			(317)	(2.476)

LOCALIZA RENT A CAR S.A.

DEMONSTRAÇÃO DAS MUTAÇÕES DO PATRIMÔNIO LÍQUIDO
EXERCÍCIOS FINDOS EM 31 DE DEZEMBRO (Em milhares de reais – R\$)

Nota	Capital social			Reservas de capital			Reservas de lucros			Outros resultados abrangentes	Total	Não controladores	Total do patrimônio líquido
	Capital social	Gastos com emissão de ações	Ações em tesouraria	Reservas de capital	Opções outorgadas reconhecidas	Ágio na subscrição de ações	Reserva legal	Reserva estatutária	Lucros acumulados				
Saldos em 31 de dezembro de 2022	12.150.698	(43.111)	(144.557)	3.827.562	145.394	116.126	467.372	4.048.888	-	(9.176)	20.559.196	11.409	20.570.605
Resultado abrangente do exercício													
Lucro líquido do exercício	-	-	-	-	-	-	-	-	1.805.566	-	1.805.566	(2.476)	1.803.090
Hedge de fluxo de caixa, líquido de impostos	-	-	-	-	-	-	-	-	-	(245.752)	(245.752)	-	(245.752)
Variação cambial de investidas no exterior	10.2	-	-	-	-	-	-	-	-	(6.213)	(6.213)	-	(6.213)
Outros resultados abrangentes	-	-	-	-	-	-	-	-	-	(62.857)	(62.857)	-	(62.857)
Contribuições dos acionistas e distribuições aos acionistas													
Opções e ações outorgadas reconhecidas	-	-	-	-	57.836	-	-	-	-	-	57.836	-	57.836
Programas de incentivo de longo prazo com ações em tesouraria	-	-	12.012	-	(30.749)	13.600	-	-	-	-	(5.137)	-	(5.137)
Programa de incentivos de longo prazo em controladas	10.2	-	-	-	15.411	-	-	-	-	-	15.411	-	15.411
Recuperação de ações	22 (b)	-	(314.680)	-	-	-	-	-	-	-	(314.680)	-	(314.680)
Aumento de capital	-	5.226.201	-	-	-	-	-	-	-	-	5.226.201	-	5.226.201
Gastos com emissão de ações, líquidos dos efeitos fiscais	-	-	(75.693)	-	-	-	-	-	-	-	(75.693)	-	(75.693)
Destinação do lucro do exercício													
Reserva legal	22 (d)	-	-	-	-	-	90.278	-	(90.278)	-	-	-	-
Juros sobre o capital próprio	22 (e)	-	-	-	-	-	-	-	(1.564.996)	-	(1.564.996)	-	(1.564.996)
Constituição de reserva estatutária	22 (d)	-	-	-	-	-	-	150.292	(150.292)	-	-	-	-
Saldos em 31 de dezembro de 2023	17.376.899	(118.804)	(447.225)	3.827.562	187.892	129.726	557.650	4.199.180	-	(323.998)	25.388.882	8.933	25.397.815
Resultado abrangente do exercício													
Lucro líquido do exercício	-	-	-	-	-	-	-	-	1.813.627	-	1.813.627	(317)	1.813.310
Hedge de fluxo de caixa, líquido de impostos	-	-	-	-	-	-	-	-	-	884.842	884.842	-	884.842
Variação cambial de investidas no exterior	10.2	-	-	-	-	-	-	-	-	12.573	12.573	-	12.573
Outros resultados abrangentes	-	-	-	-	-	-	-	-	-	82.106	82.106	-	82.106
Contribuições dos acionistas e distribuições aos acionistas													
Opções e ações outorgadas reconhecidas	-	-	-	-	96.720	-	-	-	-	-	96.720	-	96.720
Programas de incentivo de longo prazo com ações em tesouraria	-	-	34.858	-	(40.540)	2.388	-	-	-	-	(3.294)	-	(3.294)
Programa de incentivos de longo prazo em controladas	10.2	-	-	-	2.902	-	-	-	-	-	2.902	-	2.902
Aumento de capital	22 (a)	531.351	-	-	-	-	-	-	-	-	531.351	-	531.351
Recuperação de ações	22 (b)	-	(795.635)	-	-	-	-	-	-	-	(795.635)	-	(795.635)
Destinação do lucro do exercício													
Reserva legal	22 (d)	-	-	-	-	-	90.681	-	(90.681)	-	-	-	-
Juros sobre o capital próprio	22 (e)	-	-	-	-	-	-	-	(1.679.976)	-	(1.679.976)	-	(1.679.976)
Constituição de reserva estatutária	22 (d)	-	-	-	-	-	-	42.970	(42.970)	-	-	-	-
Saldos em 31 de dezembro de 2024	17.908.250	(118.804)	(1.208.002)	3.827.562	246.974	132.114	648.331	4.242.150	-	655.523	26.334.098	8.616	26.342.714

As notas explicativas da administração são parte integrante das demonstrações financeiras.

LOCALIZA RENT A CAR S.A.

DEMONSTRAÇÃO DOS FLUXOS DE CAIXA EXERCÍCIOS FINDOS EM 31 DE DEZEMBRO (Em milhares de reais – R\$)

Nota	Individual		Consolidado	
	2024	2023	2024	2023
Lucro líquido do exercício	1.813.627	1.805.566	1.813.310	1.803.090
Ajustes para conciliar o resultado ao caixa e equivalentes de caixa gerados pelas (aplicado nas) atividades operacionais:				
Depreciação e amortização	26	3.286.573	2.421.206	6.109.548
Provisão para ajuste ao valor recuperável	26	128.673	89.771	344.570
Ganho na venda ou baixa dos veículos desativados		(625.353)	(793.770)	(1.435.217)
Imposto de renda e contribuição social diferidos	21(b)	(812.145)	(740.852)	(669.325)
Resultado de participações societárias	10.2	(1.787.011)	(1.250.133)	-
Provisões para riscos		(20.518)	7.824	(51.549)
Juros e variação cambial sobre empréstimos, financiamentos, títulos de dívida e derivativos		3.967.622	2.712.611	5.215.129
Juros de arrendamento	18	153.749	125.791	133.447
Perda estimada para créditos de liquidação duvidosa e perdas esperadas ("PECLD") e baixa de incobráveis	26	122.365	96.704	271.276
Participações nos resultados	26	194.915	154.227	314.433
Outras provisões		125.546	100.479	297.719
Variação dos ativos e passivos:				
Aplicações financeiras		4.513.880	(4.000.872)	433.748
Contas a receber		(348.896)	(810.407)	(673.574)
Receita na venda dos veículos desativados, líquida de impostos	25	11.246.727	8.461.909	19.185.014
Aquisição de veículos, líquido da variação do saldo a pagar de fornecedores veículos	29 (b)	(14.392.240)	(12.431.817)	(25.211.654)
Depósitos judiciais		26.016	(27.082)	29.154
Impostos a recuperar		23.667	9.245	133.094
Despesas antecipadas	9	7.990	(25.223)	21.429
Outros ativos		(198.502)	(44.058)	(116.731)
Fornecedores (exceto veículos) e arrendamento por direito de uso		(188.615)	221.986	58.245
Obrigações sociais e trabalhistas		(108.544)	(58.764)	(234.001)
Imposto de renda e contribuição social	21(b)	(1.956)	97.731	722.553
Prêmio de seguro a repassar		16.936	36.399	18.208
Outros passivos		(69.465)	(194.245)	(175.058)
Caixa líquido gerado pelas (aplicado nas) atividades operacionais		7.075.041	(4.035.774)	6.533.768
Imposto de renda e contribuição social pagos		-	(18.092)	(487.471)
Juros sobre empréstimos, financiamentos, títulos de dívida e derivativos pagos	4.1 e 17	(4.126.370)	(2.497.991)	(5.294.946)
Juros de cessão de direito creditório		-	-	(19.095)
Juros de arredamento pagos		(93.203)	(80.650)	(81.903)
Caixa líquido gerado pelas (aplicado nas) atividades operacionais		2.855.468	(6.632.507)	650.353
Fluxo de caixa das atividades de investimento:				
Aquisições de outros imobilizados	12(a)	(178.724)	(158.653)	(323.269)
Aquisições de ativos intangíveis	13	(100.459)	(76.013)	(121.779)
Aumento de capital em controlada	10.2	(1.695.000)	(1.974.780)	-
Dividendos recebidos	10.2.1 (b)	1.437.977	200.522	-
Baixa de investimento		-	136	-
Pagamento de aquisição de empresas		-	-	(7.979)
Valor recebido na alienação de investimentos		-	-	894
Caixa líquido (aplicado nas) gerado pelas atividades de investimento		(536.206)	(2.008.788)	(452.133)
				189.476

LOCALIZA RENT A CAR S.A.

DEMONSTRAÇÃO DOS FLUXOS DE CAIXA

EXERCÍCIOS FINDOS EM 31 DE DEZEMBRO (Em milhares de reais – R\$)

Nota	Individual		Consolidado	
	2024	2023	2024	2023
Fluxo de caixa das atividades de financiamento:				
Empréstimos, financiamentos e títulos de dívida:				
17	9.490.051	8.336.882	15.512.094	12.435.698
	(9.258.860)	(2.580.178)	(12.034.193)	(5.308.044)
	(266.132)	(231.766)	(284.338)	(249.250)
	-	-	(86.565)	(141.972)
	(3.294)	(5.137)	(3.294)	(5.137)
	(1.294.383)	(1.134.554)	(1.294.383)	(1.134.554)
	353.944	4.943.085	353.944	4.943.085
22 b)	(795.635)	(314.680)	(795.635)	(314.680)
Caixa líquido (aplicado nas) gerado pelas atividades de financiamento	(1.774.309)	9.013.652	1.367.630	10.225.146
Efeito de variação cambial sobre o caixa e equivalentes de caixa	-	-	1.889	-
Aumento no caixa e equivalentes de caixa, líquidos	544.953	372.357	1.567.739	495.274
Saldo do caixa e equivalentes de caixa:				
5	1.107.076	734.719	2.000.897	1.505.623
	1.652.029	1.107.076	3.568.636	2.000.897
Aumento no caixa e equivalentes de caixa, líquidos	544.953	372.357	1.567.739	495.274

LOCALIZA RENT A CAR S.A.

DEMONSTRAÇÃO DO VALOR ADICIONADO
EXERCÍCIOS FINDOS EM 31 DE DEZEMBRO
(Em milhares de reais – R\$)

Nota	Individual		Consolidado		
	2024	2023	2024	2023	
Receitas:					
Receita bruta deduzida de descontos	25	22.218.016	17.834.851	39.168.239	30.472.638
Receitas relativas à construção de ativos		238.649	180.822	296.235	198.024
Perda estimada para crédito de liquidação duvidosa e baixa de incobráveis	26	(122.365)	(96.704)	(271.276)	(156.744)
Outras receitas		-	-	2.125	114.160
Total das receitas		22.334.300	17.918.969	39.195.323	30.628.078
Custos e despesas adquiridos de terceiros:					
Materiais, energia, serviços de terceiros e outros		(962.620)	(851.336)	(1.421.302)	(1.222.311)
Custos dos aluguéis de veículos e valor residual dos veículos baixados		(13.219.790)	(10.613.717)	(21.641.576)	(15.260.957)
Provisão para ajuste ao valor recuperável de ativos	26	(128.673)	(89.771)	(344.570)	(153.258)
Total dos custos e despesas adquiridos de terceiros		(14.311.083)	(11.554.824)	(23.407.448)	(16.636.526)
Valor adicionado bruto		8.023.217	6.364.145	15.787.875	13.991.552
Depreciações e amortizações	26	(3.286.573)	(2.421.206)	(6.109.548)	(4.624.294)
Valor adicionado líquido gerado		4.736.644	3.942.939	9.678.327	9.367.258
Valor adicionado recebido em transferência:					
Receitas financeiras	27	976.496	870.300	1.563.611	1.287.269
Resultado de participações societárias	10.2	1.787.011	1.250.133	-	(430)
Valor adicionado para distribuição		7.500.151	6.063.372	11.241.938	10.654.097
Distribuição do valor adicionado					
Pessoal					
- Remuneração		1.051.624	879.036	1.687.337	1.373.178
- Benefícios		314.009	244.274	458.088	350.010
- FGTS		75.508	61.970	120.602	91.796
- Outros		95.946	57.280	102.937	82.223
Impostos, taxas e contribuições					
- Federais		(564.338)	(405.933)	595.868	789.250
- Estaduais		320.872	285.984	692.790	623.139
- Municipais		52.616	45.848	95.971	65.230
Remuneração do capital de terceiros					
- Juros	27	4.149.864	2.899.111	5.429.390	5.249.978
- Aluguéis de imóveis	26	134.749	138.482	182.793	169.199
- Outros aluguéis	18	55.674	51.754	62.852	57.004
Remuneração do capital próprio					
- Juros sobre o capital próprio	22(e)	1.679.976	1.564.996	1.679.976	1.564.996
- Lucros retidos		133.651	240.570	133.651	240.570
- Resultado atribuído a não controladores		-	-	(317)	(2.476)
Valor adicionado distribuído e retido		7.500.151	6.063.372	11.241.938	10.654.097

1. CONTEXTO OPERACIONAL

A Localiza Rent a Car S.A. (“Localiza”, “Companhia” ou “Controladora”), com sede na Avenida Bernardo de Vasconcelos, nº 377, Bairro Cachoeirinha, em Belo Horizonte, Minas Gerais, é uma sociedade anônima, brasileira, de capital aberto desde maio de 2005, registrada no Novo Mercado da B3 S.A. – Brasil, Bolsa, Balcão (“B3”), o que caracteriza o mais alto nível de governança corporativa no mercado de capitais brasileiro, sendo negociada sob o código RENT3.

A Localiza e suas subsidiárias (“Plataforma” ou “Consolidado”) possuem como principais atividades: aluguel de carros, que contempla a concessão de franquias, e gestão de frotas. Para realizar a renovação da frota, com maximização na geração de caixa, a Localiza e suas subsidiárias alienam seus veículos desativados.

Em 31 de dezembro de 2024, a Plataforma, incluindo os franqueados, no Brasil e no exterior, era composta de 706 agências de aluguel de carros (não auditado), sendo: (i) 614 agências em 366 cidades do Brasil, das quais 537 agências são operadas pela Localiza e 77 por empresas franqueadas; e (ii) 92 agências, das quais 18 agências são operadas pela Localiza no México e 74 por empresas franqueadas em outros 5 países da América do Sul, localizadas em 44 cidades. Além da rede de agências, a Plataforma possui 242 pontos de venda de veículos próprios, desativados após o uso no aluguel, distribuídos em 118 cidades do território nacional.

1.1 No início de maio, fortes chuvas causaram inundações em várias cidades do Rio Grande do Sul, afetando as operações de agências e lojas. A Companhia avaliou os impactos nos ativos e operações, reconhecendo perdas de R\$56.907 no Individual e R\$102.509 no Consolidado, no resultado de 2024, principalmente em veículos.

1.2 Devido a mudanças nas condições econômicas, demanda do mercado e flutuações nos preços de carros seminovos, no segundo trimestre de 2024, a Localiza revisou as estimativas do preço líquido de venda de sua frota de veículos ao final de sua vida útil (valor residual) o qual é base para fins do cálculo da depreciação. Adicionalmente, com o avanço do processo de rejuvenescimento da frota, reduziu a vida útil depreciável do carro de 18 para 15 meses na divisão de aluguel de carros. A revisão impactou a depreciação de forma prospectiva e o valor recuperável dos veículos em desativação para renovação de frota.

Os principais fatores considerados foram: (i) Condições Macroeconômicas: variações em taxas de juros, inflação, disponibilidade de crédito e crescimento econômico; (ii) Demanda do Mercado: mudanças nas preferências dos consumidores por tipos específicos de veículos; (iii) flutuações nos preços de seminovos: influências de políticas governamentais (MP 1.175/23 e 1.178/23) e oscilação no preço do diesel; e (iv) tecnologia e inovação: introdução dos veículos elétricos. O impacto no resultado de 2024 pode ser resumido conforme abaixo:

	<u>Individual</u>	<u>Consolidado</u>
Depreciação de veículos adicional (em relação à do 1T24)	(947.539)	(1.385.754)
Provisão para ajuste ao valor recuperável de ativos	(88.543)	(242.117)
IRPJ/CSLL diferidos	352.268	553.476
Efeito líquido no resultado do exercício (despesa)	(683.814)	(1.074.395)

A administração continuará monitorando esses fatores para ajustar suas estimativas conforme necessário, mantendo a transparência e a fidedignidade das demonstrações financeiras.

Essas demonstrações financeiras, Individuais e Consolidadas, foram aprovadas e autorizadas para divulgação pela Diretoria e pelo Conselho de Administração em 27 de fevereiro de 2025.

1.3 Medida provisória nº 1.175/2023 - Incentivos concedidos à Indústria Automotiva

Em 5 de junho de 2023 o Governo Federal anunciou, por meio da Medida Provisória nº 1.175/2023, um programa que concedeu incentivos à indústria automotiva para fomentar a demanda por carros através da concessão de descontos, de R\$2 a R\$8, voltados inicialmente para pessoas físicas, em carros com preço até R\$ 120 financiados por créditos tributários concedidos às montadoras. A redução nos preços dos carros novos reverbera também nos carros seminovos. Deste modo, a Administração observou a necessidade de redução dos preços praticados para venda de parte dos carros desativados após o uso nas operações de aluguel.

Nesse sentido, foi reconhecido no resultado de 2023, um impacto negativo de R\$457.229 e R\$631.427, no Individual e no Consolidado, respectivamente, antes de impostos, sendo R\$367.458 e R\$478.169 de depreciação adicional da frota, no Individual e no Consolidado, respectivamente, e R\$89.771 e R\$153.258 de ajuste ao valor recuperável de veículos em desativação para renovação de frota, no Individual e no Consolidado, respectivamente. O efeito negativo representou cerca de 1,2% do valor da frota consolidada ao final de 2023.

Os principais fatores considerados nas análises foram:

- Magnitude das mudanças de preço praticados no mercado: Há impacto não só pelo desconto diretamente associado ao benefício concedido pela Medida Provisória nº 1.175/2023, mas também pela redução de preços praticados por parte das montadoras e concessionárias. Adicionalmente, mesmo os carros não contemplados diretamente no programa tendem a ter seus preços reduzidos como já observado em comunicações recentes veiculadas na mídia;
- Perspectiva de duração dos preços reduzidos no mercado: O efeito poderá extrapolar o prazo do incentivo, considerando as experiências em eventos similares do passado;
- Parcela da frota afetada pela medida: Carros desativados e disponíveis para venda, carros em preparação, e expectativa de venda e de desativação para o período no qual os preços tendem a ser impactados; e
- Valor contábil dos carros impactados: Valor residual contábil atual destes veículos em relação à nova expectativa de preço de venda.

Adicionalmente, o caixa foi positivamente impactado pelo menor investimento em renovação e crescimento, com a compra de carros com preço reduzido, em virtude da MP 1.175 que teve vigência até outubro de 2023.

1.4 Reforma Tributária sobre o consumo

Em 20 de dezembro de 2023, foi promulgada a Emenda Constitucional (“EC”) no 132, que estabelece a Reforma Tributária (“Reforma”) sobre o consumo. O modelo da Reforma está baseado num IVA repartido (“IVA dual”) em duas competências, uma federal (Contribuição sobre Bens e Serviços - CBS), que substituirá o PIS e a COFINS, e uma subnacional (Imposto sobre Bens e Serviços - IBS), que substituirá o ICMS e o ISS. Foi também criado um Imposto Seletivo (“IS”) – de competência federal, que incidirá sobre a produção, extração, comercialização ou importação de bens e serviços prejudiciais à saúde e ao meio ambiente, nos termos de lei complementar.

Em 16 de janeiro de 2025 foi publicada a Lei Complementar 214/2025, que regulamentou parte da Reforma, instituindo o Imposto sobre Bens e Serviços (IBS), a Contribuição Social sobre Bens e Serviços (CBS) e o Imposto Seletivo (IS), sendo que referida lei ainda será objeto de regulamentações para sua efetiva implementação. Segue em tramitação no Senado Federal o PLP 108/2024, que irá regulamentar, dentre outros, o Comitê Gestor do IBS, a distribuição de seu produto de arrecadação pelos entes federativos e o processo de lançamento e fiscalização desse tributo.

Haverá um período de transição de 2026 até 2032, em que os dois sistemas tributários – antigo e novo – coexistirão. Os impactos da Reforma na apuração dos tributos acima mencionados, a partir do início do período de transição, somente serão plenamente conhecidos quando da finalização do processo de regulamentação dos temas pendentes. Consequentemente, não há qualquer efeito da Reforma nas demonstrações financeiras de 31 de dezembro de 2024.

2. BASES DE ELABORAÇÃO, APRESENTAÇÃO DAS DEMONSTRAÇÕES FINANCEIRAS E RESUMO DAS POLÍTICAS CONTÁBEIS MATERIAIS

2.1 Base de preparação

As demonstrações financeiras da Companhia que compreendem as demonstrações financeiras individuais e consolidadas, identificadas como “Individual” e “Consolidado”, foram elaboradas e estão apresentadas de acordo com as Normas Internacionais de Relatório Financeiro (*International Financial Reporting Standards* (“IFRS”)), emitidas pelo *International Accounting Standards Board* (“IASB”) (atualmente denominadas pela Fundação IFRS como “normas contábeis IFRS” (IFRS® *Accounting Standards*)), incluindo as interpretações emitidas pelo IFRS *Interpretations Committee* (IFRIC® *Interpretations*) ou pelo seu órgão antecessor, *Standing Interpretations Committee* (SIC® *Interpretations*) e com as práticas contábeis adotadas no Brasil. Essas, por sua vez, abrangem as práticas contábeis incluídas na legislação societária brasileira e os pronunciamentos, as orientações e as interpretações emitidas pelo Comitê de Pronunciamentos Contábeis (“CPC”), aprovadas pela Comissão de Valores Mobiliários (“CVM”), e evidenciam todas as informações relevantes próprias das demonstrações financeiras e somente elas, as quais estão consistentes com as utilizadas pela administração na sua gestão.

As demonstrações financeiras foram elaboradas com base no custo histórico como base de valor, geralmente baseado no valor justo das contraprestações pagas em troca de bens ou serviços, exceto para determinados ativos e passivos financeiros (inclusive instrumentos financeiros derivativos) que são mensurados pelo valor justo.

2.2 Bases de consolidação e investimento em subsidiárias

A Companhia consolida todas as empresas sobre as quais detêm o controle. As demonstrações financeiras consolidadas incluem as demonstrações financeiras individuais da controladora Localiza e das subsidiárias sediadas no Brasil e no exterior. As demonstrações financeiras individuais apresentam a avaliação dos investimentos em subsidiárias pelo método da equivalência patrimonial.

Na consolidação, foram eliminadas as participações da controladora nos patrimônios líquidos das subsidiárias, bem como os saldos de ativos e passivos, receitas, custos e despesas decorrentes de transações efetuadas entre as empresas. A classificação das contas contábeis do consolidado segue as premissas de agrupamento da Controladora.

As controladas, diretas e indiretas, da Companhia estão sumariadas na nota 10.1.

As políticas contábeis aplicadas na elaboração dessas demonstrações financeiras estão descritas na nota 2.6 e nas demais notas explicativas.

2.3 Principais julgamentos contábeis e fontes de incertezas nas estimativas

A preparação das demonstrações financeiras requer que a administração efetue julgamentos, elabore estimativas e adote premissas baseadas na experiência histórica e em outros fatores considerados relevantes que afetam os montantes apresentados de ativos e passivos, bem como de receitas, custos e despesas. A liquidação das transações envolvendo essas estimativas poderá resultar em valores diferentes dos registrados nas demonstrações financeiras.

Os principais julgamentos e estimativas efetuados pela administração referem-se a (i) avaliação do valor justo de instrumentos financeiros derivativos (nota 4 (c)); (ii) provisão para perdas ao valor recuperável das contas a receber de clientes (provisão para perdas esperadas e créditos de liquidação duvidosa (nota 7)); (iii) definição da vida útil e do valor residual dos bens do imobilizado (nota 12); (v) avaliação da recuperabilidade de ágio gerado pela expectativa de rentabilidade futura (nota 13); (vi) provisões para riscos (nota 20); (iv) apuração do imposto de renda e contribuição social (nota 21); e (v) mensuração dos custos dos planos de incentivo de longo prazo (nota 22(c)(i)).

A administração revisa suas estimativas e premissas sempre que necessário, de modo a refletir alterações que venham a ocorrer durante o exercício, dentro de seu período de competência.

2.4 Moeda funcional e de apresentação

A moeda funcional da Companhia e a moeda de apresentação das demonstrações financeiras individuais e consolidadas é o Real. As informações financeiras são apresentadas em milhares de reais, exceto onde indicado de outra forma, e foram arredondadas para a casa de milhar mais próxima. As subsidiárias sediadas no exterior tiveram suas demonstrações financeiras convertidas para reais, como segue: (i) os ativos e passivos são convertidos pela taxa de fechamento da data do balanço; (ii) as receitas e despesas são convertidas pelas taxas de câmbio médias; (iii) as diferenças de câmbio resultantes são reconhecidas como outros resultados abrangentes.

2.5 Demonstração do Valor Adicionado (“DVA”)

Essa demonstração tem por finalidade evidenciar a riqueza criada pela Companhia e sua distribuição durante determinado período e é apresentada como parte de suas demonstrações financeiras, conforme requerido pela legislação societária brasileira e pelas práticas contábeis adotadas no Brasil aplicáveis às companhias abertas. A DVA não é uma demonstração prevista nem obrigatória conforme as IFRSs. Como consequência, pelas IFRS, essa demonstração está apresentada como informação suplementar, sem prejuízo do conjunto das demonstrações financeiras.

A DVA foi preparada com base em informações obtidas dos registros contábeis que servem de base de preparação das demonstrações financeiras e seguindo as disposições contidas no CPC 09 – Demonstração do Valor Adicionado. Em sua primeira parte, apresenta a riqueza criada pela Companhia, representada pelas receitas, pelos custos e despesas e pelo valor adicionado recebido em transferência. A segunda parte apresenta a distribuição da riqueza entre pessoal, impostos, taxas e contribuições, remuneração de capital de terceiros e remuneração do capital próprio.

2.6 Resumo das políticas contábeis materiais

As políticas contábeis materiais utilizadas na preparação dessas demonstrações financeiras, individuais e consolidadas, estão apresentadas e resumidas a seguir ou nas notas explicativas da respectiva rubrica, e foram aplicadas de modo consistente nos exercícios apresentados para a Localiza e suas subsidiárias.

2.6.1 Redução ao valor recuperável (*impairment*) de ativos não financeiros – Para os ativos não financeiros sujeitos a amortização ou depreciação, a Companhia avalia, ao fim de cada exercício, se há alguma indicação de redução do valor recuperável. Se houver tal indicação, uma perda por *impairment* é reconhecida quando o valor contábil do ativo excede seu valor recuperável, o qual representa o maior valor entre o valor justo de um ativo menos seus custos de alienação e o seu valor em uso.

Ativos não financeiros com vida útil indefinida, como o ágio na aquisição de investimento, são submetidos anualmente a testes de redução ao valor recuperável ou, com maior frequência, quando houver indicação de que poderá apresentar indicação de redução ao valor recuperável (nota 13).

2.6.2 Ativos e passivos sujeitos a atualização monetária e variação cambial – Os ativos e passivos em Reais e sujeitos à indexação contratual, legal ou cambial são atualizados nas datas dos balanços pela aplicação do correspondente índice (exceto pelo passivo de arrendamento). Ganhos e perdas decorrentes de variações monetárias e cambiais são reconhecidos no resultado do exercício de acordo com o regime de competência.

2.6.3 Indenizações e sinistros – A Plataforma oferece aos seus clientes, junto a seguradoras, a opção de contratação de seguro de terceiros nas operações de aluguel e de garantia estendida para os veículos desativados vendidos para a renovação da frota. Os prêmios recebidos são registrados no passivo, na rubrica “outros passivos circulantes”. Quando as apólices são emitidas pela seguradora, os prêmios recebidos são reclassificados para a rubrica “fornecedores” e, posteriormente, repassados à seguradora, que arca com o risco decorrente de eventuais sinistros. Os gastos incorridos pela Localiza com sinistros e indenizações, bem como as perdas com veículos roubados, são registrados no ativo, na rubrica “outros ativos circulantes”, e suas baixas ocorrem quando do efetivo recebimento da seguradora. Adicionalmente, a Localiza oferece, na contratação do aluguel, proteção

para o casco dos veículos diretamente aos seus clientes, sendo os gastos incorridos com sinistros e roubos registrados no resultado e classificados como “custos”.

3. PRONUNCIAMENTOS CONTÁBEIS E INTERPRETAÇÕES EMITIDOS RECENTEMENTE

3.1 Pronunciamentos contábeis e interpretações emitidos recentemente e adotados pela primeira vez para o exercício iniciado em 1º de janeiro de 2024

- **Alteração ao IAS 1 "Apresentação das Demonstrações Contábeis":** de acordo com o IAS 1 – “*Presentation of financial statements*”, para uma entidade classificar passivos como não circulantes em suas demonstrações financeiras, ela deve ter o direito de evitar a liquidação dos passivos por no mínimo doze meses da data do balanço patrimonial. Em janeiro de 2020, o IASB emitiu a alteração ao IAS 1 “*Classification of liabilities as current or non-current*”, cuja data de aplicação era para exercícios iniciados a partir de 1º de janeiro de 2023, que determinava que a entidade não teria o direito de evitar a liquidação de um passivo por pelo menos doze meses, caso, na data do balanço, não tivesse cumprido com índices previstos em cláusulas restritivas (ex.: *covenants*), mesmo que a mensuração contratual do *covenant* somente fosse requerida após a data do balanço em até doze meses.

Subsequentemente, em outubro de 2022, nova alteração foi emitida para esclarecer que passivos que contém cláusulas contratuais restritivas requerendo atingimento de índices sob *covenants* somente após a data do balanço, não afetam a classificação como circulante ou não circulante. Somente *covenants* com os quais a entidade é requerida a cumprir até a data do balanço afetam a classificação do passivo, mesmo que a mensuração somente ocorra após aquela data.

A alteração de 2022 introduz requisitos adicionais de divulgação que permitam aos usuários das demonstrações financeiras compreenderem o risco do passivo ser liquidado em até doze meses após a data do balanço. Desta forma, ambas as alterações se aplicam para exercícios iniciados a partir de 1º de janeiro de 2024.

Avaliamos os impactos da alteração e concluímos que a classificação e a liquidação dos empréstimos e financiamentos atuais refletem as condições contratuais, não havendo risco de quebra de *covenants* na data base das demonstrações financeiras ou após a data de sua emissão.

Alteração ao IFRS 16 - Responsabilidade de locação em uma venda e relocação: a alteração emitida em setembro de 2022 traz esclarecimentos sobre o passivo de arrendamento em uma transação de venda e relocação (“*sale and leaseback*”). Ao mensurar o passivo de locação subsequente à venda e relocação, o vendedor-arrendatário determina os “pagamentos da locação” e os “pagamentos da locação revistos” de forma que não resulte no reconhecimento pelo vendedor-locatário de qualquer quantia do ganho ou perda relacionada ao direito de uso que retém. Isto poderia afetar particularmente as transações de venda e relocação em que os pagamentos do arrendamento incluem pagamentos variáveis que não dependem de um índice ou taxa.

Essa alteração não teve impacto relevante nas demonstrações financeiras da Companhia.

- **Alteração ao IAS 7 – Acordos de financiamento de fornecedores:** a alteração emitida pelo IASB em maio de 2023, traz novos requisitos de divulgação sobre acordos de financiamento de fornecedores (“*supplier finance arrangements – SFAs*”) com o objetivo de permitir aos investidores avaliar os efeitos sobre os passivos de uma entidade, os fluxos de caixa e a exposição ao risco de liquidez. Acordos de financiamento de fornecedores são descritos, nessa alteração, como sendo acordos em que um ou mais provedores de financiamento se oferecem para pagar valores que uma entidade deve aos seus fornecedores, e a entidade concorda em pagar de acordo com os termos e condições do acordo na mesma data, ou em uma data posterior, que os fornecedores são pagos. Os acordos normalmente proporcionam à entidade condições de pagamento estendidas, ou aos fornecedores da entidade condições de recebimento antecipado, em comparação com a data de vencimento original da fatura relacionada.

As novas divulgações incluem as seguintes principais informações:

(a) Os termos e condições dos acordos SFAs.

(b) Para a data de início e fim do período de reporte: (i) O valor contábil e as rubricas das demonstrações financeiras associadas aos passivos financeiros que são parte de acordos SFAs. (ii) O valor contábil e as rubricas associadas aos passivos financeiros em (i) para os quais os fornecedores já receberam pagamento dos provedores de financiamento. (iii) Intervalo de datas de vencimento de pagamentos de passivos financeiros em (i) e contas a pagar comparáveis que não fazem parte dos referidos acordos SFAs. (c) Alterações que não afetam o caixa nos valores contábeis de passivos financeiros em b(i). (d) Concentração de risco de liquidez com provedores financeiros.

A referida alteração tem vigência a partir de 1º de janeiro de 2024.

A Companhia avaliou o conteúdo deste pronunciamento e não identificou a necessidade de divulgar informações adicionais.

- **CPC 09 (R1) – Demonstração do Valor Adicionado – Resolução CVM 199:** Em 9 de fevereiro de 2024 a Comissão de Valores Mobiliários (CVM), editou, a Resolução 199, que aprova o Pronunciamento Técnico CPC 09 (R1) sobre Demonstração do Valor Adicionado (DVA), cujo objetivo principal é elucidar requisitos normativos e, por consequência, reduzir a abrangência de práticas contábeis adotadas na elaboração da DVA pelas companhias brasileiras. A resolução entrou em vigor no dia 1º de março de 2024 e deve ser aplicada aos exercícios sociais iniciados após 1º de janeiro de 2024.

Essa alteração não teve impacto relevante nas demonstrações financeiras da Companhia.

3.2 Pronunciamentos contábeis e interpretações emitidos recentemente e ainda não adotados pela Companhia

As mudanças nas IFRSs a seguir foram emitidas pelo IASB, mas não entraram em vigor no exercício findo em 31 de dezembro de 2024. A adoção antecipada de normas, embora encorajada pelo IASB, não é permitida no Brasil pelo CPC.

- **IFRS 18 – Apresentação e divulgação das Demonstrações Financeiras:** essa nova norma contábil substituirá o IAS 1 - Apresentação das Demonstrações Contábeis, introduzindo novos requisitos que ajudarão a alcançar a comparabilidade do desempenho financeiro de entidades semelhantes e fornecerão informações mais relevantes e transparência aos usuários. Embora o IFRS 18 não tenha impacto no reconhecimento ou mensuração de itens nas demonstrações financeiras, espera-se que seus impactos na apresentação e divulgação sejam generalizados, em particular aqueles relacionados à demonstração do desempenho financeiro e ao fornecimento de medidas de desempenho definidas pela administração dentro das demonstrações financeiras.

A administração está atualmente avaliando as implicações detalhadas da aplicação da nova norma nas demonstrações financeiras da Companhia. A partir de uma avaliação preliminar realizada, os seguintes impactos potenciais foram identificados:

a) Embora a adoção do IFRS 18 não tenha impacto no lucro líquido da Companhia, espera-se que o agrupamento de itens de receitas e despesas na demonstração do resultado nas novas categorias tenha impacto em como o resultado operacional é calculado e divulgado.

b) Os itens de linha apresentados nas demonstrações financeiras primárias podem mudar como resultado da aplicação dos princípios aprimorados sobre agregação e desagregação. Além disso, como o ágio deverá ser apresentado separadamente no balanço patrimonial, a Companhia desagregará o ágio e outros ativos intangíveis e os apresentará separadamente no balanço patrimonial.

c) A Companhia não espera que haja mudança significativa nas informações que são atualmente divulgadas nas notas explicativas, uma vez que o requisito de divulgação de informações materiais permanece inalterado; no entanto, a maneira como as informações são agrupadas pode mudar como resultado dos princípios de agregação/desagregação. Além disso, haverá novas divulgações significativas necessárias para: (i) medidas de desempenho definidas pela administração; (ii) abertura da natureza de determinadas linhas de despesas apresentados por função na categoria operacional da demonstração de resultado; e (iii) para o primeiro ano de aplicação do IFRS 18, uma reconciliação para cada linha da demonstração de resultado entre os valores reapresentados pela aplicação do IFRS 18 e os valores apresentados anteriormente pela aplicação do IAS 1.

No que se refere à demonstração dos fluxos de caixa, haverá mudanças em como os juros recebidos e pagos são apresentados. Os juros pagos serão apresentados como fluxos de caixa de financiamento e os juros recebidos como fluxos de caixa de investimento.

A nova norma tem vigência a partir de 1º de janeiro de 2027, com aplicação retrospectiva, isto é as informações comparativas para o exercício social de 31 de dezembro de 2026 serão reapresentadas de acordo com o IFRS 18.

- **Alterações aos IFRS 7 e 9 – Instrumentos Financeiros:** em 30 de maio de 2024, o IASB emitiu alterações ao IFRS 9 - Instrumentos Financeiros e IFRS 7 - Instrumentos Financeiros: Evidenciação para responder a questões práticas recentes, bem como incluir novos requisitos aplicáveis à empresas em geral e não apenas à instituições financeiras. As alterações:

(a) esclarecem a data de reconhecimento e desreconhecimento de alguns ativos e passivos financeiros, com uma nova exceção para alguns passivos financeiros liquidados por meio de um sistema de transferência eletrônica de caixa;

(b) esclarecem e adicionam orientação para avaliar se um ativo financeiro atende ao critério de somente pagamento de principal e juros (“SPPI test”);

(c) adicionam novas divulgações para certos instrumentos com termos contratuais que podem alterar os fluxos de caixa (como alguns instrumentos financeiros com características vinculadas ao cumprimento de metas ESG);

(d) atualizam as divulgações para instrumentos de patrimônio designados a valor justo por meio de outros resultados abrangentes (“FVOCI”).

As referidas alterações têm vigência a partir de 1º de janeiro de 2026. A Companhia não espera que essas alterações tenham um impacto material em suas operações ou demonstrações financeiras.

- **IFRS 19 – Subsidiárias sem Responsabilidade Pública:** Em maio de 2024 o IASB emitiu o IFRS 19, que permite que entidades elegíveis optem por aplicar seus requisitos de divulgação reduzidos enquanto ainda aplicam os requisitos de reconhecimento, mensuração e apresentação em outros padrões contábeis IFRS. Para ser elegível, no final do período de relatório, uma entidade deve ser uma controlada conforme definido no IFRS 10 (CPC 36 (R3) – Demonstrações Consolidadas), não pode ter responsabilidade pública e deve ter uma controladora (final ou intermediária) que prepare demonstrações financeiras consolidadas, disponíveis para uso público, que estejam em conformidade com os padrões contábeis IFRS. A IFRS 19 entrará em vigor a partir de 1º de janeiro de 2027. A Companhia está avaliando os impactos da norma e não espera impactos relevantes.
- **Alterações ao CPC 18 (R3) - Investimento em Coligada, Em Controlada e Empreendimento Controlado Em Conjunto e a ICPC 09 - Demonstrações Contábeis Individuais, Demonstrações Separadas, Demonstrações Consolidadas e Aplicação do Método da Equivalência Patrimonial:** Em setembro de 2024, o Comitê de Pronunciamentos Contábeis (CPC) emitiu alterações ao Pronunciamento Técnico CPC 18 (R3) e à Interpretação Técnica ICPC 09 (R3), com o objetivo de alinhar as normativas contábeis brasileiras com os padrões internacionais emitidos pelo IASB. A atualização contempla a aplicação do método da equivalência patrimonial (MEP) para a

mensuração de investimentos em controladas nas Demonstrações Contábeis Individuais, refletindo a alteração nas normas internacionais que agora permitem essa prática nas Demonstrações Contábeis Separadas. Essa convergência harmoniza as práticas contábeis adotadas no Brasil com as internacionais, sem gerar impactos materiais em relação à norma atualmente vigente, concentrando-se apenas em ajustes de redação e na atualização das referências normativas. As alterações entrarão em vigor a partir de 1º de janeiro de 2025. A Companhia avaliou as alterações e não haverá impactos.

- **Alterações ao CPC 02 (R2) - Efeitos nas Mudanças nas Taxas de Câmbio e Conversão de Demonstrações Contábeis:** Em setembro de 2024, o IASB emitiu alterações com o objetivo de definir o conceito de moeda conversível e orientam sobre os procedimentos para moedas não conversíveis, determinando que a conversibilidade deve ser avaliada na data de mensuração com base no propósito da transação. Caso a moeda não seja conversível, a entidade deve estimar a taxa de câmbio que reflita as condições de mercado, bem como as divulgações a serem fornecidas. As alterações são efetivas para exercícios anuais iniciados em, ou após, 1º de janeiro de 2025. A Companhia está avaliando as alterações e não espera impactos relevantes.

4. INSTRUMENTOS FINANCEIROS E GERENCIAMENTO DE RISCOS

Ativos financeiros

Os ativos financeiros são classificados, no reconhecimento inicial, como mensurados: (i) ao valor justo por meio do resultado; (ii) ao valor justo por meio de outros resultados abrangentes; ou (iii) ao custo amortizado. A Companhia considerou dois fatores para definir a classificação dos ativos financeiros: o modelo de negócio no qual o ativo financeiro é gerenciado e suas características de fluxos de caixa contratuais.

No reconhecimento inicial, a Companhia e suas subsidiárias mensuram um ativo financeiro ao valor justo acrescido, no caso de um ativo financeiro não mensurado ao valor justo por meio do resultado, dos custos da transação diretamente atribuíveis à aquisição do ativo financeiro. Os custos de transação de ativos financeiros ao valor justo por meio do resultado são registrados como despesas no resultado.

Compras e vendas regulares de ativos financeiros são reconhecidas na data de negociação, data na qual a Companhia e suas subsidiárias se comprometem a comprar ou vender o ativo. Os ativos financeiros são desreconhecidos quando os direitos de receber fluxos de caixa tenham vencido ou tenham sido transferidos e a Companhia e suas subsidiárias tenham transferido substancialmente todos os riscos e benefícios da propriedade.

Passivos financeiros

Os passivos financeiros são classificados, no reconhecimento inicial, como mensurados: (i) ao custo amortizado ou (ii) ao valor justo por meio do resultado.

Os passivos financeiros mensurados ao custo amortizado, utilizando o método de juros efetivos, são reconhecidos inicialmente no recebimento dos recursos, líquidos dos custos das transações, quando aplicável. Na data do balanço, estão apresentados pelos seus reconhecimentos iniciais, deduzidos das amortizações das parcelas de principal, quando aplicável, e acrescidos dos correspondentes encargos incorridos. A baixa de passivos financeiros ocorre somente quando as obrigações são liquidadas, extintas e canceladas. A diferença entre o valor contábil do passivo financeiro baixado e a soma da contrapartida paga e a pagar é reconhecida no resultado.

Passivos financeiros ao valor justo por meio do resultado são apresentados ao valor justo, sendo que quaisquer ganhos ou perdas decorrentes das variações no valor justo são reconhecidos no resultado na medida em que não fazem parte de uma relação de *hedge* designada (ver política de contabilização de *hedge* – nota 4.1). O ganho ou perda líquido reconhecido no resultado incorpora quaisquer juros pagos sobre os passivos financeiros e é incluído na rubrica “resultado financeiro” no resultado.

LOCALIZA RENT A CAR S.A.

NOTAS EXPLICATIVAS DA ADMINISTRAÇÃO ÀS DEMONSTRAÇÕES FINANCEIRAS

EM 31 DE DEZEMBRO DE 2024

(Em milhares de reais – R\$, exceto se indicado de outra forma)

No caso de passivos financeiros designados ao valor justo por meio do resultado, o valor das variações no valor justo do passivo financeiro atribuíveis a mudanças no risco de crédito daquele passivo é reconhecido em outros resultados abrangentes, a menos que o reconhecimento dos efeitos das mudanças no risco de crédito do passivo em outros resultados abrangentes resultasse no ou aumentasse o descasamento contábil no resultado. O valor remanescente da variação no valor justo do passivo é reconhecido no resultado. As variações no valor justo atribuíveis ao risco de crédito do passivo financeiro, reconhecidas em outros resultados abrangentes, são subsequentemente reclassificadas para o resultado quando o passivo financeiro é baixado.

Os valores contábeis de ativos e passivos financeiros são como segue:

	Nota	Individual		Consolidado	
		31/12/24	31/12/23	31/12/24	31/12/23
Ativos financeiros					
<u>Ativos financeiros ao custo amortizado</u>					
Caixa e equivalentes de caixa	5	1.469.164	815.285	2.446.380	1.556.724
Aplicações financeiras	6	2.441.819	2.134.452	5.017.072	2.140.203
Contas a receber	7	2.375.654	2.173.840	4.054.781	3.688.249
Valores a receber de seguradora	9	286.892	211.678	301.325	215.240
Outras contas a receber de partes relacionadas	9	44.643	12.482	-	-
Reembolsos a faturar	9	-	-	95.067	64.901
Cotas de consórcio	9	1.094	1.039	41.580	34.428
Aplicações em contas vinculadas	9	-	-	56.483	55.716
Valor a receber pela alienação de investimento	9	-	-	-	7.719
Depósitos judiciais	20(b)	103.859	125.917	241.238	265.442
<u>Ativos financeiros ao valor justo por meio do resultado</u>					
Caixa e equivalentes de caixa	5	182.865	291.791	1.122.256	444.173
Aplicações financeiras	6	781.461	5.510.267	3.814.936	7.033.112
Instrumentos financeiros derivativos	4.1	664.676	142.751	953.445	431.537
Outras contas a receber	9	-	-	26.186	53.537
<u>Ativos financeiros ao valor justo por meio de outros resultados abrangentes</u>					
Instrumentos financeiros derivativos	4.1	1.007.092	-	1.210.982	33.450
Passivos financeiros					
<u>Passivos financeiros ao custo amortizado</u>					
Fornecedores	14	(7.638.893)	(5.896.508)	(10.026.394)	(8.881.381)
Cessão de direitos creditórios	16	-	-	(48.052)	(134.329)
Empréstimos, financiamentos e títulos de dívida	17	(24.938.694)	(26.481.427)	(34.883.576)	(34.468.271)
Arrendamento por direito de uso	18	(1.548.897)	(1.405.565)	(1.336.614)	(1.228.103)
Prêmios de seguros a repassar	19	(156.365)	(139.429)	(159.183)	(140.975)
Contas a pagar para partes relacionadas	19	(6.869)	(70.142)	-	-
Obrigações vinculadas	19	-	-	(58.572)	(57.889)
Valor a pagar referente a aquisição de empresas	19	-	-	(9.074)	(17.053)
Dividendos e juros sobre capital próprio	22(e)	(380.064)	(357.380)	(380.064)	(357.380)
<u>Passivos financeiros ao valor justo por meio do resultado</u>					
Empréstimos, financiamentos e títulos de dívida	17	(7.338.341)	(2.770.979)	(9.882.961)	(6.139.362)
Instrumentos financeiros derivativos	4.1	(79.469)	(107.626)	(104.267)	(370.260)
<u>Passivos financeiros ao valor justo por meio de outros resultados abrangentes</u>					
Instrumentos financeiros derivativos	4.1	-	(175.586)	-	(260.459)

(a) Gerenciamento de riscos

No curso normal das suas operações, a Companhia é exposta aos seguintes riscos relacionados aos seus instrumentos financeiros: (i) risco de mercado; (ii) risco de crédito; e (iii) risco de liquidez.

O processo de identificação, análise e monitoramento dos riscos é acompanhado pelo Conselho de Administração da Companhia, que possui poderes para a tomada de decisão sobre as estratégias a serem adotadas, com apoio do Comitê de Auditoria, Riscos e Compliance.

(i) Risco de mercado

O gerenciamento do risco de mercado é efetuado com o objetivo de garantir que a Companhia esteja exposta somente a níveis de riscos considerados aceitáveis no contexto de suas operações.

A Companhia contrata instrumentos financeiros derivativos para administrar sua exposição aos riscos de mercado (taxa de juros e câmbio).

- **Risco de taxa de juros** – É o risco de que o valor justo ou o fluxo de caixa futuro de determinado instrumento financeiro flutue devido a variações nas taxas de juros de mercado.

A Companhia utiliza os recursos oriundos das atividades operacionais para gerir as suas operações e para garantir a renovação de sua frota e parte do seu crescimento. Para complementar sua necessidade de caixa para crescimento, a Companhia obtém empréstimos e financiamentos junto às principais instituições financeiras do país, assim como emite títulos de dívida (debêntures e notas comerciais), que são substancialmente indexados à variação do CDI. O risco inerente surge da possibilidade de existirem aumentos relevantes no CDI, isso porque o aumento das taxas de juros poderá impactar tanto no custo de captação de empréstimos e financiamentos pela Companhia, como também no custo do endividamento, acarretando o aumento das suas despesas financeiras.

Como estratégia de gerenciamento do risco de taxa de juros, a administração mantém contínuo monitoramento do CDI, com o propósito de, se necessário, ajustar as tarifas de aluguel para mitigar essas flutuações. Para a gestão de frotas, a Companhia contrata empréstimos e financiamentos com taxa pós-fixada e faz o swap da taxa de juros trocando taxa pós-fixada para pré-fixada, eliminando o risco de flutuação da taxa básica (vide detalhes dessas operações na nota 4(b)). Adicionalmente, a totalidade do saldo de equivalentes de caixa e aplicações financeiras da Companhia é também indexada à variação do CDI, mesmo indexador das dívidas pós-fixadas.

Adicionalmente, a Localiza adota a designação inicial da contabilização pelo método *hedge accounting* (CPC 48/IFRS 9) das operações de derivativos DI x pré da Localiza Fleet (*hedge* de fluxo de caixa).

A Companhia efetuou testes de sensibilidade para cenários adversos (deterioração da taxa do CDI em 25% ou 50% superiores ao cenário provável), considerando as seguintes premissas:

Em 31 de dezembro de 2024, a dívida líquida consolidada totaliza R\$30.063.886. Desse montante, R\$11.650.522 corresponde à dívida líquida sujeita à variação do CDI, e R\$18.413.364 corresponde a dívidas com custo pré-fixado à taxa média ponderada de 10,95% ao ano. As dívidas com custo pré-fixado referem-se substancialmente a operações de proteção (swap), trocando taxas indexadas ao CDI por taxas pré-fixadas.

Descrição	Consolidado		
	Cenário provável	Cenário I – deterioração de 25%	Cenário II – deterioração de 50%
Dívida líquida em 31 de dezembro de 2024 (nota 4(b))	30.063.886	30.063.886	30.063.886
Valores protegidos com <i>swap</i> para taxa pré-fixada	(18.413.364)	(18.413.364)	(18.413.364)
Dívida líquida sujeita à variação do CDI	11.650.522	11.650.522	11.650.522
Taxa média efetiva do CDI anualizada verificada no exercício em 31 de dezembro 2024	10,83%	10,83%	10,83%
Taxa média anual estimada do CDI, conforme cenários previstos	15,42%	19,28%	23,13%
Efeito nas despesas financeiras sujeitas a variações do CDI:			
- Conforme taxa efetiva	(1.261.752)	(1.261.752)	(1.261.752)
- Conforme cenários previstos	(1.796.510)	(2.246.221)	(2.694.766)
Aumento estimado nas despesas financeiras para os próximos doze meses	(534.758)	(984.469)	(1.433.014)

O cenário considerado provável para os próximos 12 meses foi estimado a uma taxa média de CDI de 15,42%, conforme informações do Boletim Focus emitido pelo Banco Central do Brasil, ante a taxa efetiva anualizada de 10,83%, verificada no ano de 2024.

- **Risco de moeda estrangeira** – A Companhia possui empréstimos e financiamentos em moeda estrangeira. Para se proteger da variação cambial, a Companhia contrata operações de derivativos com finalidade de *hedge* conforme Política de Endividamento, Derivativos, Estratégia de Cobertura de Riscos de Mercado e de Concessão de Garantias, Avais e Fianças aprovada pelo Conselho de Administração.

Considerando que os instrumentos financeiros derivativos contratados possuem as mesmas características dos respectivos empréstimos e financiamentos, o efeito de uma elevação cambial na dívida é totalmente compensado pela elevação do câmbio no ativo do derivativo.

(ii) Risco de crédito

O risco de crédito é o risco de uma contraparte não cumprir suas obrigações contratuais, levando a Companhia a incorrer em perdas financeiras. O risco de crédito na Companhia recai, em suma, nas contas a receber de clientes, no caixa e equivalentes de caixa e aplicações financeiras depositados/aplicados em bancos e instituições financeiras, que incluem os montantes aplicados em cotas de fundos de investimento em renda fixa e outros ativos financeiros receber.

A exposição máxima ao risco de crédito, de acordo com o valor contábil líquido dos respectivos ativos financeiros, é como segue:

	Individual		Consolidado	
	31/12/24	31/12/23	31/12/24	31/12/23
Caixa e equivalentes de caixa:				
No mínimo Aa3 na escala da Moody's ou equivalente em outra agência	1.652.029	1.107.076	3.568.636	2.000.897
Total caixa e equivalentes de caixa (nota 5)	1.652.029	1.107.076	3.568.636	2.000.897
Aplicações financeiras:				
No mínimo Aa3 na escala da Moody's ou equivalente em outra agência	3.223.280	7.644.719	8.832.008	9.173.315
Total aplicações financeiras (nota 6)	3.223.280	7.644.719	8.832.008	9.173.315
Contas a receber:				
Contas a receber – clientes	1.387.255	1.226.045	2.862.641	2.566.505
Contas a receber – cartões de crédito:				
Aaa na escala da Moody's	139.057	190.070	139.870	193.090
Diversos	849.342	757.725	1.052.270	928.654
Total contas a receber (nota 7)	2.375.654	2.173.840	4.054.781	3.688.249
Instrumentos financeiros derivativos (ativo):				
No mínimo Aa3 na escala da Moody's ou equivalente em outra agência	1.671.768	142.751	2.164.427	464.987
Total instrumentos financeiros derivativos (ativo) (nota 4.1)	1.671.768	142.751	2.164.427	464.987
Valores a receber de seguradora (nota 9)	286.892	211.678	301.325	215.240
Aplicações em contas vinculadas (nota 9)	-	-	56.483	55.716
Reembolsos a faturar (nota 9)	-	-	95.067	64.901
Cotas de consórcio (nota 9)	1.094	1.039	41.580	34.428
Valor a receber pela alienação de investimento (nota 9)	-	-	-	7.719
Dépósitos judiciais (nota 20(b))	103.859	125.917	241.238	265.442
Total outros ativos financeiros	391.845	338.634	735.693	643.446
Total	9.314.576	11.407.020	19.355.545	15.970.894

- **Caixa e equivalentes de caixa e aplicações financeiras** – O risco de crédito de saldos com bancos e instituições financeiras é administrado pela Diretoria Financeira da Companhia, conforme políticas estabelecidas pelo Conselho de Administração, visando à minimização da concentração de riscos e, dessa forma, à redução de prejuízo financeiro no caso de eventual falência de uma contraparte.

Conforme estabelecido pelo Conselho de Administração, os limites máximos de alocação de recursos, em bases consolidadas, deverão ser realizados em instituições financeiras com rating igual ou superior a AA pela *Standard & Poor's*, *Moody's* ou *Fitch* e seguir determinados critérios considerando *rating*, limite máximo e patrimônio líquido por instituição.

- **Contas a receber** – O gerenciamento do risco de crédito relacionado às contas a receber é constantemente monitorado pela Companhia, que possui procedimentos estabelecidos de controle.

A concentração do risco de crédito é limitada porque a base de clientes é abrangente. Todas as operações e clientes significativos estão localizados no Brasil, não havendo clientes que, individualmente, representem mais que 10% das receitas da Companhia.

A Companhia reduz seu risco de crédito à medida que opera com cartões de crédito de forma significativa no aluguel de carros, combinado com uma análise de risco do meio de pagamento, principalmente nas operações com pessoas físicas nos contratos de curta duração. Nas operações com pessoas jurídicas no aluguel de carros, assim como na gestão de frotas, esse risco é reduzido por meio de uma política de concessão de limites de crédito, efetuada com base na análise da posição financeira e experiência passada junto a esses clientes e a posição dos títulos vencidos. A situação financeira dos clientes é continuamente monitorada, com o intuito de avaliar e ajustar, se necessário, o limite de crédito anteriormente concedido. O risco de crédito na venda dos veículos desativados é reduzido por meio da utilização de financeiras e/ou empresas de leasing de reconhecida capacidade financeira e liquidez. Os veículos são liberados após a confirmação dos créditos dos valores pagos à vista.

O gerenciamento do risco de crédito inclui também a análise da recuperabilidade dos créditos a receber, na qual se avalia a necessidade de constituição de provisão para créditos de liquidação duvidosa e perdas esperadas, com o objetivo de ajustá-los aos seus valores prováveis de realização. Essa análise, que tem como objetivo atribuir determinada classificação de risco ao cliente de acordo com os critérios internos definidos pela administração, leva em consideração a situação financeira atual do cliente, a experiência passada, a posição dos títulos vencidos e a perda de crédito histórica. Vide maiores detalhes da prática contábil na nota 7.

- **Instrumentos Financeiros Derivativos** – O risco de crédito nas operações com instrumentos financeiros derivativos com bancos, em que haja saldo a receber pela Companhia, é administrado pela Diretoria Financeira da Companhia, conforme Política de Endividamento, Derivativos, Estratégia de Cobertura de Riscos de Mercado e de Concessão de Garantias, Avais e Fianças, estabelecida pelo Conselho de Administração, que possui a relação de bancos com os quais a Companhia pode realizar operações.

(iii) Risco de liquidez

O risco de liquidez é o risco de escassez de recursos para liquidar obrigações. O seu gerenciamento é efetuado pela Diretoria Financeira com o objetivo de garantir que a Companhia possua os recursos necessários para liquidar seus passivos financeiros na data de vencimento, sendo monitorado pelo Conselho de Administração e elaborado considerando as necessidades de captação e a gestão de liquidez no curto, médio e longo prazos. A Companhia gerencia o risco de liquidez mantendo adequados recursos financeiros disponíveis em caixa e equivalentes de caixa e aplicações financeiras e por meio de linhas de crédito para captação de empréstimos e financiamentos, com base no monitoramento contínuo dos fluxos de caixa previstos e realizados, e pela combinação dos perfis de vencimento dos ativos e passivos financeiros.

Adicionalmente, a administração considera que o acesso ao crédito de terceiros é facilitado, tendo em vista o *rating* de crédito corporativo da Localiza junto às principais agências de *rating* do mercado.

A Companhia e suas subsidiárias efetuam o gerenciamento da liquidez e de seu fluxo de caixa periodicamente, a fim de garantir que a geração operacional de caixa e a captação prévia de recursos, quando necessária, sejam suficientes para a manutenção dos seus compromissos. A análise dos vencimentos dos fluxos de caixa contratuais consolidados não descontados dos instrumentos financeiros passivos, considerando a taxa de juros originalmente contratada de cada operação e o CDI de 12,15% (conforme B3¹) em 31 de dezembro de 2024 é como segue:

	Individual					A partir de 2030	Total
	2025	2026	2027	2028	2029		
Fornecedores	7.638.893	-	-	-	-	-	7.638.893
Debêntures	4.126.915	6.373.897	6.249.712	7.269.943	6.907.353	10.494.554	41.422.374
Capital de giro	258.666	318.914	633.740	232.852	210.964	360.425	2.015.561
Certificado de recebíveis imobiliários ("CRI")	128.281	130.189	410.603	288.466	64.003	521.469	1.543.011
Consórcio	818	54	8	5	-	-	885
Empréstimos em moeda estrangeira	1.934.910	115.271	1.354.981	717.203	682.403	-	4.804.768
Instrumentos financeiros derivativos	66.269	-	-	-	-	13.200	79.469
Arrendamento por direito de uso	342.697	311.516	283.790	229.047	181.715	1.049.830	2.398.595
Juros sobre o capital próprio	380.064	-	-	-	-	-	380.064
Outros passivos financeiros (a)	163.234	-	-	-	-	-	163.234
Total	15.040.747	7.249.841	8.932.834	8.737.516	8.046.438	12.439.478	60.446.854

	Consolidado					A partir de 2030	Total
	2025	2026	2027	2028	2029		
Fornecedores	10.026.394	-	-	-	-	-	10.026.394
Cessão de direitos creditórios	52.284	16.537	80	-	-	-	68.901
Debêntures	5.823.035	7.894.226	9.090.171	9.718.673	9.394.017	11.961.552	53.881.674
Capital de giro	276.144	1.619.606	762.980	233.006	211.107	360.546	3.463.389
Certificado de recebíveis imobiliários ("CRI")	170.053	173.723	456.021	336.360	114.182	652.531	1.902.870
Certificado de recebíveis do agronegócio ("CRA")	61.457	106.554	101.877	517.912	98.311	164.522	1.050.633
Consórcio	818	54	8	5	-	-	885
Empréstimos em moeda estrangeira	3.001.395	1.354.523	1.354.981	717.203	682.403	-	7.110.505
Instrumentos financeiros derivativos	91.067	-	-	-	-	13.200	104.267
Arrendamento por direito de uso	335.335	297.405	259.917	189.174	139.258	638.231	1.859.320
Juros sobre o capital próprio	380.064	-	-	-	-	-	380.064
Outros passivos financeiros (a)	162.813	61.255	2.761	-	-	-	226.829
Total	20.380.859	11.523.883	12.028.796	11.712.333	10.639.278	13.790.582	80.075.731

(a) Refere-se a contas a pagar para partes relacionadas, valores a pagar referente a aquisição de empresas, obrigações vinculadas e prêmios de seguros a repassar, conforme nota 19.

(b) Gestão do capital

Os negócios da Companhia requerem capital intensivo de longo prazo para financiamento da frota, objetivando a implementação de sua estratégia de expansão e renovação.

¹http://estatisticas.cetip.com.br/astec/series_v05/paginas/lum_web_v05_template_informacoes_di.asp?str_Modulo=completo&int_Idioma=1&int_Titulo=6&int_NiveIBD=2

Os principais objetivos da gestão do capital são: (i) garantir a continuidade operacional da Companhia; (ii) assegurar uma classificação de crédito forte; (iii) maximizar o retorno ao acionista; e (iv) garantir a vantagem competitiva da Companhia na captação de recursos.

A Companhia administra a estrutura do capital e a ajusta considerando as mudanças nas condições econômicas. Para manter ou ajustar a estrutura do capital, a administração pode ajustar o pagamento de dividendos aos acionistas, devolver o capital a eles ou emitir novas ações.

O monitoramento do capital é feito com base no índice de endividamento da Companhia, que corresponde à dívida líquida dividida pelo patrimônio líquido, bem como sobre o valor da frota. A dívida líquida, por sua vez, é definida pela Companhia como sendo os endividamentos de curto e longo prazos, incluindo os saldos positivos ou negativos das operações de instrumentos financeiros derivativos, deduzidos do caixa e equivalentes de caixa e aplicações financeiras.

A tabela abaixo apresenta os índices de endividamento da Companhia:

	Nota	Consolidado	
		31/12/24	31/12/23
Empréstimos, financiamentos e títulos de dívida	17	44.766.537	40.607.633
Instrumentos financeiros derivativos	4.1	(2.060.160)	165.732
Caixa e equivalentes de caixa	5	(3.568.636)	(2.000.897)
Aplicações financeiras (a)	6	(9.073.855)	(9.507.603)
Dívida líquida		30.063.886	29.264.865
Patrimônio líquido		26.342.714	25.397.815
Índice de endividamento (dívida líquida / patrimônio líquido)		1,14	1,15
Valor da frota (b)	12	54.925.108	52.445.648
Dívida líquida / valor da frota		0,55	0,56

(a) Não considera o ajuste a valor presente (nota 6), uma vez que a administração entende que a dívida líquida está melhor representada considerando o valor nominal da aplicação, que é seu valor de resgate, que será pela curva do vencimento.

(b) Ativo imobilizado - veículos e veículos em desativação para renovação da frota.

Em 31 de dezembro de 2024, a redução do capital circulante líquido da Controladora decorre da concentração dos aportes realizados nas subsidiárias, pagamento de dívidas e investimentos na frota. A geração de caixa operacional é considerada suficiente para honrar seus compromissos de curto prazo.

(c) Valor justo dos instrumentos financeiros

Os valores contábeis e valores justos estimados para empréstimos, financiamentos, títulos de dívida e aplicações financeiras são calculados a partir de modelos que utilizam dados observáveis e suposições futuras relacionadas às taxas de juros pré e pós-fixadas, entre outras variáveis aplicáveis. As taxas usadas são obtidas junto às instituições financeiras para operações com condições similares ou com base em informações geradas pelo mercado, quando disponíveis. Os valores justos são calculados projetando-se os fluxos futuros das operações com base na projeção das curvas de taxa de juros, trazidos a valor presente utilizando os dados indicativos de preços e taxas de referência coletados junto às instituições financeiras.

Além disso, para fins de preparação de relatórios financeiros, as mensurações do valor justo são classificadas nas categorias Níveis 1, 2 ou 3, descritas a seguir, com base no grau em que as informações para as mensurações do valor justo são observáveis e na importância das informações para a mensuração do valor justo em sua totalidade:

- Informações de Nível 1 são preços cotados (não ajustados) em mercados ativos para ativos ou passivos idênticos aos quais a Companhia pode ter acesso na data de mensuração;
- Informações de Nível 2 são informações, que não os preços cotados incluídos no Nível 1, observáveis para o ativo ou passivo, direta ou indiretamente; e
- Informações de Nível 3 são informações não observáveis para o ativo ou passivo.

Os valores justos das operações com instrumentos financeiros derivativos, são classificados no Nível 2 e estão apresentados na nota 4.1.

Não há instrumentos financeiros mensurados e registrados a valor justo nos Níveis 1 e 3 de hierarquia.

Os instrumentos financeiros reconhecidos nas demonstrações financeiras pelo seu valor contábil são substancialmente similares aos valores mensurados pelo valor justo. O valor justo dos passivos financeiros reconhecidos ao custo amortizado no balanço patrimonial da Companhia está demonstrado abaixo:

	Individual			
	Valor contábil		Valor justo	
	31/12/24	31/12/23	31/12/24	31/12/23
Empréstimos, financiamentos e títulos de dívida				
Debêntures	22.214.150	21.232.179	20.682.647	20.322.180
Nota comercial	-	2.540.919	-	2.528.647
Capital de giro	1.360.081	1.404.606	1.318.223	1.304.103
CRI	1.006.737	1.003.327	978.586	917.360
Consórcio	885	1.881	885	1.881
Empréstimo em moeda estrangeira	356.841	298.515	357.523	287.169
Total	24.938.694	26.481.427	23.337.864	25.361.340
	Consolidado			
	Valor contábil		Valor justo	
	31/12/24	31/12/23	31/12/24	31/12/23
Empréstimos, financiamentos e títulos de dívida				
Debêntures	30.553.088	28.605.243	28.850.377	27.499.265
Nota comercial	-	1.431.609	-	1.429.669
Capital de giro	2.489.321	2.557.467	2.427.774	2.477.538
CRI	1.228.344	1.318.953	1.166.232	1.155.705
CRA	255.097	254.603	247.090	233.362
Consórcio	885	1.881	885	1.881
Empréstimo em moeda estrangeira	356.841	298.515	357.523	287.169
Total	34.883.576	34.468.271	33.049.881	33.084.589

Os demais instrumentos financeiros reconhecidos nas demonstrações financeiras individuais e consolidadas pelos seus custos amortizados não apresentam variações significativas em relação aos respectivos valores de mercado, em razão de o vencimento de parte substancial dos saldos ocorrer em datas próximas às dos balanços.

4.1 Instrumentos financeiros derivativos e atividades de hedge

Os derivativos são reconhecidos, inicialmente, pelo valor justo na data em que seu contrato é celebrado e são, subsequentemente, remensurados ao seu valor justo. As variações no valor justo dos instrumentos financeiros derivativos são reconhecidas no resultado do exercício. O método para reconhecer o ganho ou a perda resultante depende do fato do derivativo ser designado ou não como um instrumento de *hedge* nos casos de adoção da contabilidade de *hedge* (*hedge accounting*). Sendo este o caso, o método depende da natureza do item que está sendo protegido por *hedge*. A Companhia adotou a contabilidade de *hedge* (*hedge accounting*) e designa certos derivativos como *hedge* de um risco específico associado a um ativo ou passivo reconhecido ou uma operação prevista altamente provável (*hedge* de fluxo de caixa).

As movimentações nos valores de hedge classificados na conta "Outros resultados abrangentes" no patrimônio líquido estão apresentadas na demonstração das mutações no patrimônio líquido.

A Localiza adotou a designação inicial da contabilização pelo método *hedge accounting* (CPC 48/IFRS 9) das operações de derivativos CDI x pré-fixada (*hedge* de fluxo de caixa).

A composição do saldo de instrumentos financeiros derivativos é como segue:

	Individual		Consolidado	
	31/12/24	31/12/23	31/12/24	31/12/23
Moeda estrangeira x real (a)	552.260	(39.440)	815.331	(167.886)
CDI x pré-fixada (b)	1.007.092	(175.586)	1.210.982	(227.009)
IPCA x CDI (c)	32.947	74.565	33.847	229.163
Total, líquido	1.592.299	(140.461)	2.060.160	(165.732)
Ativo circulante	454.963	-	572.021	87.739
Ativo não circulante	1.216.805	142.751	1.592.406	377.248
Passivo circulante	(66.269)	(207.347)	(91.067)	(370.684)
Passivo não circulante	(13.200)	(75.865)	(13.200)	(260.035)

A movimentação dos instrumentos financeiros derivativos é como segue:

	Individual	Consolidado
Saldo em 31 de dezembro de 2023	(140.461)	(165.732)
Cessão de dívida entre sociedades do Grupo (nota 17(a))	113.582	-
Ajuste a valor justo – resultado	147.225	315.234
Ajuste a valor justo – outros resultados abrangentes	1.144.620	1.467.102
Amortização de juros	327.333	443.556
Saldo em 31 de dezembro de 2024	1.592.299	2.060.160
	Individual	Consolidado
Saldo em 31 de dezembro de 2022	76.648	251.163
Cessão de dívida entre sociedades do Grupo (nota 17(a))	(91.590)	-
Ajuste a valor justo – resultado	(101.170)	(176.186)
Ajuste a valor justo – outros resultados abrangentes	(100.347)	(417.507)
Amortização de juros	75.998	176.798
Saldo em 31 de dezembro de 2023	(140.461)	(165.732)

LOCALIZA RENT A CAR S.A.

NOTAS EXPLICATIVAS DA ADMINISTRAÇÃO ÀS DEMONSTRAÇÕES FINANCEIRAS

EM 31 DE DEZEMBRO DE 2024

(Em milhares de reais – R\$, exceto se indicado de outra forma)

(a) Moeda estrangeira x real

Em 31 de dezembro 2024, a Companhia e suas subsidiárias possuíam operações vigentes de *hedge* com caráter exclusivo de proteção cambial para os respectivos empréstimos em moeda estrangeira contratados junto a instituições financeiras de grande porte. As características dessas operações são como segue:

			Consolidado									
Indexador			Valor de referência		Valor da curva			Valor de mercado (contábil)			Ganho (perda)	
Empresa	Classificação	Vencimento	Posição ativa	Posição passiva	Nocional	Posição ativa	Posição passiva	Ganho	Posição ativa	Posição passiva	Ganho	Curva x MTM
Localiza	Valor Justo	03/01/2025	EUR + 1,5588%	CDI + 1,20%	EUR 55.394 mil	356.841	253.871	102.970	357.523	252.979	104.544	1.574
Localiza	Fair Value Option	04/02/2027	JPY + 2,02%	CDI + 1,90%	JPY 12.004.000	476.328	414.960	61.368	464.892	414.850	50.042	(11.326)
Localiza	Fair Value Option	19/05/2025	SOFR 3M + 1,50%	CDI + 1,925%	USD 50.000 mil	312.161	254.105	58.056	311.505	253.365	58.140	84
Localiza	Fair Value Option	30/06/2025	SOFR 6M + 1,0343%	CDI + 2%	USD 125.000 mil	774.172	604.698	169.474	773.432	602.605	170.827	1.353
Localiza	Fair Value Option	28/11/2025	SOFR 6M + 1,35%	CDI + 1,85%	USD 50.000 mil	311.829	247.651	64.178	311.484	247.370	64.114	(64)
Localiza	Fair Value Option	29/11/2027	USD + 5,756%	CDI + 1,30%	USD 50.000 mil	311.199	289.975	21.224	309.135	290.023	19.112	(2.112)
Localiza	Fair Value Hedge	15/10/2029	SOFR 6M + 1,90%	CDI + 0,86%	USD 172.000 mil	1.077.095	1.001.506	75.589	1.072.190	1.001.682	70.508	(5.081)
Localiza	Fair Value Hedge	15/10/2029	Euribor 6M + 1,75%	CDI + 1,00%	EUR 89.386 mil	582.348	562.119	20.229	577.130	562.157	14.973	(5.256)
Localiza Fleet	Fair Value Option	28/01/2025	SOFR + 2,78%	116% CDI	USD 12.500 mil	78.425	61.672	16.753	78.382	61.661	16.721	(32)
Localiza Fleet	Fair Value Option	23/02/2026	USD + 6,7412%	CDI + 1,79%	USD 50.000 mil	317.268	259.630	57.638	316.727	259.585	57.142	(496)
Localiza Fleet	Fair Value Option	13/01/2026	USD + 5,67%	CDI + 1,46%	USD 100.000 mil	635.712	569.254	66.458	642.467	568.654	73.813	7.355
Localiza Fleet	Fair Value Option	04/11/2025	JPY + 1,6%	CDI + 1,85%	JPY 6.752.021	266.538	254.210	12.328	264.089	254.087	10.002	(2.326)
Localiza Fleet	Fair Value Option	29/06/2026	USD + 6,8353%	CDI + 1,30%	USD 40.000 mil	247.880	215.818	32.062	247.318	215.878	31.440	(622)
Localiza Fleet	Fair Value Option	02/06/2025	SOFR + 2,49%	CDI + 1,30%	USD 19.428 mil	120.656	100.508	20.148	119.483	100.530	18.953	(1.195)
Localiza Fleet	Fair Value Option	31/03/2025	EUR + 5,936%	CDI + 1,42%	EUR 46.816 mil	312.954	279.457	33.497	313.485	279.484	34.001	504
Localiza Fleet	Fair Value Option	06/10/2025	SOFR + 2,38%	CDI + 1,10%	USD 29.520 mil	182.937	160.160	22.777	181.218	160.219	20.999	(1.778)
						6.364.343	5.529.594	834.749	6.340.460	5.525.129	815.331	(19.418)

LOCALIZA RENT A CAR S.A.

NOTAS EXPLICATIVAS DA ADMINISTRAÇÃO ÀS DEMONSTRAÇÕES FINANCEIRAS

EM 31 DE DEZEMBRO DE 2024

(Em milhares de reais – R\$, exceto se indicado de outra forma)

(b) CDI x pré-fixada

As captações em taxa de juros pós-fixada são protegidas do risco de oscilação do fluxo de caixa devido às flutuações da taxa de referência (“CDI”), trazendo exposição ao risco de fluxo de caixa pelos prazos e valores de fluxo de caixa definidos. A Localiza adotou a designação inicial da contabilização pelo método *hedge accounting* (CPC 48/IFRS 9) das operações de derivativos CDI x pré-fixada. Em 31 de dezembro de 2024, as características dessas operações são como segue:

			Consolidado									
Empresa	Classificação	Faixas de vencimento	Taxas médias ponderadas		Valor de referência	Valor da curva			Valor de mercado (contábil)			Ganho
			Posição ativa % CDI	Posição passiva	Nocional	Posição ativa	Posição passiva	Ganho (Perda)	Posição ativa	Posição passiva	Ganho	Curva x MTM
Localiza	Cash Flow	jul/25 a out/28	100% CDI	10,60%	9.805.000	10.850.271	10.801.455	48.816	10.850.270	9.983.137	867.133	818.317
Localiza	Cash Flow	jan/25 a abr/28	100,99% CDI	11,58%	2.852.515	3.229.348	3.237.394	(8.046)	3.229.433	3.089.474	139.959	148.005
Localiza Fleet	Cash Flow	jan/25 a abr/28	100% CDI	11,35%	3.633.060	4.374.358	4.374.515	(157)	4.374.357	4.170.467	203.890	204.047
						18.453.977	18.413.364	40.613	18.454.060	17.243.078	1.210.982	1.170.369

(c) IPCA x CDI

A Plataforma possui instrumentos financeiros derivativos contratados visando trocar a remuneração de emissões em IPCA para sua equivalência em CDI, que é o indexador de referência utilizado por ela. As características dessas operações em 31 de dezembro de 2024 são como segue:

			Consolidado									
Empresa	Classificação	Vencimento	Taxas médias ponderadas		Valor de referência	Valor da curva			Valor de mercado (contábil)			Perda
			Posição ativa % CDI/ CDI +	Posição passiva	Nocional	Posição ativa	Posição passiva	Ganho	Posição ativa	Posição passiva	Ganho	Curva x MTM
Localiza	Fair Value Option	Março de 2031	IPCA + 5,4702%	CDI + 1,99% a.a.	400.000	508.298	414.694	93.604	416.063	414.682	1.381	(92.223)
Localiza	Fair Value Option	Março de 2031	IPCA + 5,4702%	CDI + 1,99% a.a.	300.000	381.223	311.020	70.203	312.044	311.011	1.033	(69.170)
Localiza	Fair Value Option	Março de 2031	IPCA + 5,4702%	CDI + 1,99% a.a.	300.000	381.223	311.020	70.203	312.044	311.011	1.033	(69.170)
Localiza	Fair Value Option	Março de 2031	IPCA + 5,4702%	CDI + 1,99% a.a.	200.000	254.149	207.347	46.802	208.030	207.341	689	(46.113)
Localiza	Fair Value Hedge	Abril de 2029	IPCA + 7,2101%	CDI + 2,01% a.a.	515.000	582.322	528.588	53.734	538.467	528.532	9.935	(43.799)
Localiza	Fair Value Hedge	Setembro de 2031	IPCA + 6,5119%	CDI + 2,39% a.a.	1.100.000	1.345.918	1.141.186	204.732	1.173.301	1.140.982	32.319	(172.413)
Localiza	Fair Value Hedge	Dezembro de 2031	IPCA + 8,8670%	CDI + 1,40% a.a.	700.000	700.849	700.715	134	687.284	700.727	(13.443)	(13.577)
Locamerica	Fair Value Hedge	Julho de 2031	IPCA + 4,825%	CDI + 1,42% a.a.	200.000	250.143	211.321	38.822	208.326	211.320	(2.994)	(41.816)
Locamerica	Fair Value Hedge	Setembro de 2028	IPCA + 6,6018%	CDI + 1,06% a.a.	167.200	188.894	172.878	16.016	176.772	172.878	3.894	(12.122)
						4.593.019	3.998.769	594.250	4.032.331	3.998.484	33.847	(560.403)

5. CAIXA E EQUIVALENTES DE CAIXA

A Companhia considera como caixa e equivalentes de caixa, o caixa, os depósitos bancários e outros investimentos de curto prazo, de liquidez imediata, com vencimentos originais de até três meses, prontamente conversíveis em montante conhecido de caixa e sujeitas a um insignificante risco de mudança de valor, mantidos com a finalidade de atender a compromissos de curto prazo.

A composição do saldo de caixa e equivalentes de caixa é como segue:

	Individual		Consolidado	
	31/12/24	31/12/23	31/12/24	31/12/23
Caixa e bancos	38.870	62.630	48.290	81.641
Certificados de depósito bancário ("CDB")	937.779	554.658	1.740.871	1.277.086
Aplicações em letras financeiras	492.515	197.997	657.219	197.997
Cotas de fundos de investimentos	182.865	291.791	1.122.256	444.173
Total	1.652.029	1.107.076	3.568.636	2.000.897

Em 31 de dezembro de 2024, as aplicações em CDB, as letras financeiras e as cotas dos fundos de investimento em renda fixa apresentaram remuneração média ponderada anual de 105,2% da taxa do Certificado de Depósito Interbancário ("CDI") (105,0% em 31 de dezembro de 2023).

6. APLICAÇÕES FINANCEIRAS

A Companhia considera como aplicações financeiras, os depósitos bancários e outros investimentos de liquidez de curto e longo prazos que não atendem a todos os critérios para serem classificadas como equivalentes de caixa nos termos do CPC 03 (R2)/IAS 7 – Demonstração dos Fluxos de Caixa.

A composição do saldo de aplicações financeiras é como segue:

	Individual		Consolidado	
	31/12/24	31/12/23	31/12/24	31/12/23
Certificados de depósito bancário ("CDB")	1.058.050	1.289.414	3.633.303	1.295.165
Cotas de fundos de investimentos	781.461	5.510.267	3.814.936	7.033.112
Aplicação em letras financeiras	413.341	-	413.341	-
Certificados de depósito bancário vinculados (a)	1.212.275	1.179.326	1.212.275	1.179.326
(-) Ajuste a valor presente (a)	(241.847)	(334.288)	(241.847)	(334.288)
Total	3.223.280	7.644.719	8.832.008	9.173.315
Circulante	2.251.852	6.798.407	7.856.926	8.321.252
Não circulante	971.428	846.312	975.082	852.063

(a) Aplicação financeira contratada na combinação de negócio com a Companhia de Locação das Américas realizada em 22 de junho de 2022, conforme divulgado na nota 10.2.1 das demonstrações financeiras de 31 de dezembro de 2023.

Em 31 de dezembro de 2024, as aplicações financeiras apresentaram remuneração média ponderada anual de 109,7% da taxa do CDI (108,9% em 31 de dezembro de 2023).

7. CONTAS A RECEBER

O saldo de contas a receber corresponde, substancialmente, aos valores a receber de clientes pelo aluguel de carros, que inclui concessão de franquias, pela gestão de frotas, telemetria, desenvolvimento e licenciamento de programas de computador customizáveis e, pela venda dos veículos desativados para renovação da frota no curso normal das atividades da Plataforma.

Para os contratos que estão em andamento e serão faturados após o encerramento do exercício, o montante é calculado com base nos dias incorridos e contabilizado como receita a faturar até o momento em que toda a obrigação contratual for satisfeita.

Ao final de cada período, a Companhia avalia a necessidade de constituição de provisão para perdas esperadas e créditos de liquidação duvidosa, com o objetivo de ajustá-los aos seus valores prováveis de realização. Essa análise, que tem como objetivo atribuir determinada classificação de risco ao cliente de acordo com os critérios internos definidos pela administração, leva em consideração a situação financeira atual do cliente, a experiência passada, a posição dos títulos vencidos e a perda de crédito histórica.

As perdas estimadas sobre os saldos de contas a receber a vencer foram calculadas com base na experiência real de perda de crédito no último ano. A Companhia realizou o cálculo das taxas de perda separadamente para cada categoria de atuação, utilizando o percentual de inadimplência observado no período entre 90 e 180 dias após o vencimento, uma vez que, após este período, a efetividade dos processos de cobrança deixa de ser representativa. As posições dentro de cada categoria foram segregadas com base em características comuns de risco de crédito, como classificação de risco de crédito, tipo de produto comprado, forma de pagamento e nível de inadimplência.

A composição do saldo do contas a receber é como segue:

	Individual		Consolidado	
	31/12/24	31/12/23	31/12/24	31/12/23
Aluguel de carros	1.502.352	1.341.134	1.517.930	1.589.283
Gestão de frotas	-	-	1.284.660	952.905
Receitas a faturar	502.680	475.622	672.478	618.647
Venda dos veículos desativados e revenda de veículos	560.144	515.472	918.494	783.452
Venda de equipamentos e telemetria	-	-	39.780	31.031
	2.565.176	2.332.228	4.433.342	3.975.318
Perda estimada para créditos de liquidação duvidosa e perdas esperadas ("PECLD")	(189.522)	(158.388)	(378.561)	(287.069)
Total	2.375.654	2.173.840	4.054.781	3.688.249
Circulante	2.375.654	2.173.840	4.033.679	3.681.632
Não circulante	-	-	21.102	6.617

A posição do contas a receber, por idade de vencimento, é como segue:

	Individual		Consolidado	
	31/12/24	31/12/23	31/12/24	31/12/23
A vencer	2.198.209	2.050.481	3.607.083	3.212.341
Vencidos até 30 dias	113.139	94.151	281.339	340.308
Vencidos de 31 a 60 dias	30.641	24.723	107.378	85.251
Vencidos de 61 a 90 dias	39.456	17.002	79.961	54.354
Vencidos de 91 a 180 dias	51.528	36.851	105.673	81.990
Vencidos há mais de 181 dias	132.203	109.020	251.908	201.074
Total	2.565.176	2.332.228	4.433.342	3.975.318

A composição da perda estimada para créditos de liquidação duvidosa e perdas esperadas por vencimento, é como segue:

	Individual		Consolidado	
	31/12/24	31/12/23	31/12/24	31/12/23
A vencer	(11.746)	(14.209)	(45.826)	(27.891)
Vencidos até 30 dias	(5.483)	(4.005)	(11.397)	(6.609)
Vencidos de 31 a 60 dias	(3.270)	(2.637)	(4.521)	(3.468)
Vencidos de 61 a 90 dias	(4.181)	(2.443)	(7.263)	(3.757)
Vencidos de 91 a 180 dias	(45.476)	(33.127)	(80.572)	(61.395)
Vencidos há mais de 181 dias	(119.366)	(101.967)	(228.982)	(183.949)
Total	(189.522)	(158.388)	(378.561)	(287.069)

A movimentação da perda estimada para créditos de liquidação duvidosa e perdas esperadas é como segue:

	<u>Individual</u>	<u>Consolidado</u>
Saldo em 31 de dezembro de 2022	(127.255)	(302.819)
Constituição	(56.689)	(233.594)
Reversão	25.556	249.344
Saldo em 31 de dezembro de 2023	(158.388)	(287.069)
Constituição	(78.802)	(215.837)
Reversão	47.668	124.345
Saldo em 31 de dezembro de 2024	(189.522)	(378.561)

8. TRIBUTOS A RECUPERAR

A composição do saldo de tributos a recuperar é como segue:

	<u>Individual</u>		<u>Consolidado</u>	
	<u>31/12/24</u>	<u>31/12/23</u>	<u>31/12/24</u>	<u>31/12/23</u>
PIS e COFINS (a)	229.784	291.354	485.234	682.573
Imposto de renda e contribuição social	210.402	177.188	473.122	448.566
IVA a recuperar	-	-	70.639	29.773
Outros tributos	17.060	12.371	29.155	29.048
Total	457.246	480.913	1.058.150	1.189.960
Circulante	229.432	191.080	693.983	628.372
Não circulante	227.814	289.833	364.167	561.588

(a) Periodicamente a Companhia e suas subsidiárias realizam a revisão da vida útil fiscal de determinados veículos da frota, por meio de laudo técnico, em conformidade com o art. 320 do Regulamento do Imposto de Renda (Decreto nº 9.580/18). Como resultado dessas revisões, são emitidos laudos técnicos reduzindo a vida útil fiscal desses veículos. Conseqüentemente a esta redução, tem-se observado aumento da depreciação fiscal, do prejuízo fiscal e da base negativa de contribuição social, com o correspondente reconhecimento dos créditos de PIS/COFINS. A partir de 1º de janeiro de 2024, a Companhia passou a reconhecer os créditos de PIS/COFINS sobre a depreciação fiscal de forma linearizada, considerando a vida útil dos veículos, ao invés do reconhecimento na data da obtenção dos referidos laudos.

Medida provisória 1.159/2023 (convertida na Lei nº 14.592/2023) e IN 2121/2022, alterada pela IN 2.152/2023

Em 30 de maio de 2023 entrou em vigor a Lei nº 14.592/2023, convalidando a Medida Provisória nº 1.159/2023, que trata da exclusão do ICMS na base de cálculo dos créditos de PIS e COFINS. Adicionalmente, a IN 2.152/2023 traz a vedação ao crédito sobre IPI. Nesse sentido houve a redução no valor de créditos, relacionados a esses itens, apropriados a partir dessa data, salvo nos casos em que há liminar (nota 20 (d)).

9. OUTROS ATIVOS CIRCULANTES E NÃO CIRCULANTES

A composição do saldo de outros ativos circulantes e não circulantes é como segue:

	<u>Individual</u>		<u>Consolidado</u>	
	<u>31/12/24</u>	<u>31/12/23</u>	<u>31/12/24</u>	<u>31/12/23</u>
Despesas antecipadas	35.390	41.163	40.386	59.577
Valores a receber de seguradora (a)	286.892	211.678	301.325	215.240
Outras contas a receber de partes relacionadas (nota 11(a))	44.643	12.482	-	-
Adiantamentos a fornecedores	57.017	34.074	64.021	52.497
Reembolsos a faturar	-	-	95.067	64.901
Cotas de consórcio	1.094	1.039	37.523	34.428
Valor a receber pela alienação de investimento	-	-	-	7.719
Outros ativos circulantes	30.737	29.939	54.804	78.751
Total de outros ativos circulantes	455.773	330.375	593.126	513.113

LOCALIZA RENT A CAR S.A.

NOTAS EXPLICATIVAS DA ADMINISTRAÇÃO ÀS DEMONSTRAÇÕES FINANCEIRAS EM 31 DE DEZEMBRO DE 2024 (Em milhares de reais – R\$, exceto se indicado de outra forma)

	Individual		Consolidado	
	31/12/24	31/12/23	31/12/24	31/12/23
Aplicações em contas vinculadas (nota 19)	-	-	56.483	55.716
Despesas antecipadas	382	2.599	412	2.650
Cotas de consórcio	-	-	4.057	-
Outras contas a receber	-	-	26.186	53.537
Outros ativos não circulantes	-	-	2.716	2.008
Total de outros ativos não circulantes	382	2.599	89.854	113.911

(a) Gastos incorridos com sinistros e valores a receber da seguradora referentes a seguros contratados pelos clientes no momento do aluguel de carros.

10. INVESTIMENTOS

10.1 Investidas diretas e indiretas

A Companhia mantém participação, direta ou indireta, em empresas controladas, a seguir apresentadas:

Nome	Sede	% de participação no capital social/votante		Atividade
		31/12/24	31/12/23	
Controladas diretas				
Car Assistance Serviços de Administração de Sinistros S.A. ("Car Assistance")	Belo Horizonte – MG	100	100	Administra sinistros de veículos para seguradoras
Companhia de Locação das Américas ("Locamerica")	Belo Horizonte - MG	100	100	Gestão de frotas
Localiza Fleet S.A.	Belo Horizonte - MG	100	100	Gestão de frotas
Localiza Franchising Brasil S.A. (Franchising Brasil")	Belo Horizonte - MG	100	100	Negócio de franquias
Localiza Serviços Prime S.A. ("Localiza Prime")	Belo Horizonte - MG	100	100	Intermediação na venda dos veículos desativados
Rental Brasil Administração e Participação S.A. ("Rental Brasil")	Belo Horizonte - MG	100	100	Compra, venda e aluguel de imóveis para a Plataforma
Controladas indiretas				
Acelero Comércio de Veículos S.A.	Belo Horizonte - MG	100	100	Revenda de veículos usados e atividade de intermediação
Agile Gestão de Frotas e Serviços S.A.	Belo Horizonte - MG	100	100	Gestão de frotas e intermediação na venda dos veículos desativados
Car as a Service Ltda.	Belo Horizonte - MG	100	100	Serviços automotores diversos
Costa Dourada Veículos Ltda. (a)	Maceió - AL	-	100	Gestão de frotas
Voll S.A (Anteriormente denominada Gestão e Operação de Viagens Ltda.)	Belo Horizonte - MG	64,6	64,6	Prestação de serviços de agência de viagens e turismo
Iter Tecnologia S.A. (a)	São José - SC	-	100	Soluções para rastreamento e telemetria
Localiza Veículos Especiais S.A.	São Paulo - SP	100	100	Gestão de frotas
MOBI7 Sociedad Anónima de Capital Variable	México	100	100	Soluções para rastreamento e telemetria
MOBI7 Tecnologia em Mobilidade S.A.	Curitiba - PR	100	100	Soluções para rastreamento e telemetria
LLMX Sociedad Anónima de Capital Variable	México	100	100	Aluguel de carros
Getrak Servicos S.A. ("Getrak")	Belo Horizonte - MG	100	100	Soluções para rastreamento e telemetria
Sofit Software S.A. (a)	Joinville - SC	-	100	Sistemas de captura, gestão e distribuição de conteúdo digital para gestão de frotas
Voll Soluções em Mobilidade Corporativa S.A.	Belo Horizonte - MG	64,6	64,6	Prestação de serviços de agência de viagens e turismo
Localiza Lux Sarl Sef	Luxemburgo	100	-	Participação em outras entidades

(a) Companhias incorporadas em 1º de novembro de 2024, conforme aprovado em Assembleia Geral Extraordinária de cada uma das sociedades, com versão da totalidade do patrimônio líquido. As incorporações têm como objetivo seguir as diretrizes estratégicas da Plataforma, de simplificação e racionalização operacional, administrativa e financeira, visando o aumento de eficiência gerencial, bem como redução de custos.

Em 2023 foi reconhecido resultado negativo de participação societária de R\$430 no consolidado referente a investimento de 50% da Elo Telefonía, Sistemas e Equipamentos de Comunicação S.A. Em 1º de dezembro de 2023 a Elo Telefonía, Sistemas de Equipamentos de Comunicação S.A, teve suas atividades encerradas.

Compra e venda de ações LL Méx S.A. de C.V. ("Mobi 7 México")

Em 27 de julho de 2023 a Car Rental Systems S.A. ("Car Rental") vendeu suas ações da investida Mobi 7 México pelo valor patrimonial de MXN\$ 8.193.404 (novos pesos mexicanos) para a Localiza Serviços Prime S.A. ("Prime"), equivalentes na moeda funcional da Localiza ao montante de R\$2.303. Na mesma data a Mobi7 Tecnologia em Mobilidade S.A. ("Mobi 7") vendeu suas ações na Mobi 7 México para a Localiza Fleet S.A. ("Localiza Fleet") e para a Prime, pelos valores patrimoniais de MXN\$ 405.536.726 (novos pesos mexicanos) e MXN\$82.856 (novos pesos mexicanos), respectivamente, equivalentes na moeda funcional da Localiza aos montantes de R\$113.996 e R\$23, respectivamente.

LOCALIZA RENT A CAR S.A.

NOTAS EXPLICATIVAS DA ADMINISTRAÇÃO ÀS DEMONSTRAÇÕES FINANCEIRAS

EM 31 DE DEZEMBRO DE 2024

(Em milhares de reais – R\$, exceto se indicado de outra forma)

10.2 Movimentação de investimentos

	Localiza Fleet Consolidado	Locamerica Consolidado	Rental Brasil	Localiza Prime	Car Assistance	Franchising Brasil	Efeito da eliminação do IFRS 16 (a)	Ágio na aquisição de investimentos	Total
Saldo em 31 de dezembro de 2023 – investimento em subsidiárias	2.594.293	14.176.547	129.906	59.896	1.836	5.828	56.575	8.330.449	25.355.330
Resultado de equivalência patrimonial	833.677	834.795	9.658	47.116	1.394	7.734	10.978	-	1.745.352
Aumento de capital	1.620.000	-	75.000	-	-	-	-	-	1.695.000
Aumento de capital (não caixa) – nota 17	-	2.368.065	-	-	-	-	-	-	2.368.065
Dividendos de subsidiárias (complementares ao mínimo obrigatório de 2023 e propostos de 2024) – nota 10.2.1 b)	(197.997)	(1.057.430)	(2.684)	(51.879)	(1.945)	(6.511)	-	-	(1.318.446)
Planos de incentivos de longo prazo subsidiárias	887	1.915	-	-	-	100	-	-	2.902
Hedge de fluxo de caixa e alterações no valor justo do risco de crédito	208.846	-	-	-	-	-	-	-	208.846
Variação cambial de investidas no exterior	12.322	-	-	251	-	-	-	-	12.573
Saldo em 31 de dezembro de 2024 – investimento em subsidiárias	5.072.028	16.323.892	211.880	55.384	1.285	7.151	67.553	8.330.449	30.069.622
Saldo em 31 de dezembro de 2023 – mais e menos valias	-	(309.432)	-	-	-	-	-	-	(309.432)
Realização de (mais)/menos valia de imobilizado, líquida	-	32.168	-	-	-	-	-	-	32.168
Realização de (mais)/menos valia de intangível, líquida	-	(6.721)	-	-	-	-	-	-	(6.721)
Realização de menos valia de contingência	-	16.212	-	-	-	-	-	-	16.212
Saldo em 31 de dezembro de 2024 – (mais)/menos valias	-	(267.773)	-	-	-	-	-	-	(267.773)
Saldo em 31 de dezembro de 2024	5.072.028	16.056.119	211.880	55.384	1.285	7.151	67.553	8.330.449	29.801.849
Saldo em 31 de dezembro de 2023	2.594.293	13.867.115	129.906	59.896	1.836	5.828	56.575	8.330.449	25.045.898

(a) Efeito de equivalência patrimonial registrado na Controladora, correspondente à diferença na eliminação no resultado entre a receita de aluguel e a depreciação e juros de arrendamento, referente ao contrato de arrendamento da Sede Administrativa e do espaço da Localiza Labs entre a Localiza e sua subsidiária Rental Brasil.

LOCALIZA RENT A CAR S.A.

NOTAS EXPLICATIVAS DA ADMINISTRAÇÃO ÀS DEMONSTRAÇÕES FINANCEIRAS

EM 31 DE DEZEMBRO DE 2024

(Em milhares de reais – R\$, exceto se indicado de outra forma)

	Localiza Fleet Consolidado	Locamerica Consolidado	Rental Brasil	Localiza Prime	Car Assistance	Franchising Brasil	LFI S.R.L.	Efeito da eliminação do IFRS 16 (a)	Ágio na aquisição de investimentos	Total
Saldo em 31 de dezembro de 2022 – investimento em subsidiárias	1.907.114	5.198.835	111.482	55.267	8.422	3.648	136	45.703	8.330.449	15.661.056
Resultado de equivalência patrimonial	619.411	771.347	548	53.780	2.130	6.103	-	10.872	-	1.464.191
Aumento de capital (caixa)	325.000	1.625.000	24.780	-	-	-	-	-	-	1.974.780
Aumento de capital (não caixa) – nota 17	-	6.772.997	-	-	-	-	-	-	-	6.772.997
Dividendos de subsidiárias (complementares ao mínimo obrigatório de 2023 e propostos de 2024) – nota 10.2.1 b)	(147.110)	(171.218)	(6.904)	(49.182)	(8.716)	(4.570)	-	-	-	(387.700)
Planos de incentivos de longo prazo subsidiárias	3.224	11.540	-	-	-	647	-	-	-	15.411
Baixa de investimento de controlada	-	-	-	-	-	-	(136)	-	-	(136)
Hedge de fluxo de caixa e alterações no valor justo do risco de crédito	(107.102)	(31.954)	-	-	-	-	-	-	-	(139.056)
Variação cambial de investidas no exterior	(6.244)	-	-	31	-	-	-	-	-	(6.213)
Saldo em 31 de dezembro de 2023 – investimento em subsidiárias	2.594.293	14.176.547	129.906	59.896	1.836	5.828	-	56.575	8.330.449	25.355.330
Saldo em 31 de dezembro de 2022 – mais e menos valias	-	(95.374)	-	-	-	-	-	-	-	(95.374)
Realização de (mais)/menos valia de imobilizado, líquida	-	(330.537)	-	-	-	-	-	-	-	(330.537)
Realização de (mais)/menos valia de intangível, líquida	-	5.944	-	-	-	-	-	-	-	5.944
Realização de (mais)/menos valia de ativos mantidos para venda, líquida	-	69.627	-	-	-	-	-	-	-	69.627
Realização de menos valia de contingência	-	40.908	-	-	-	-	-	-	-	40.908
Saldo em 31 de dezembro de 2023 – (mais)/menos valias	-	(309.432)	-	-	-	-	-	-	-	(309.432)
Saldo em 31 de dezembro de 2023	2.594.293	13.867.115	129.906	59.896	1.836	5.828	-	56.575	8.330.449	25.045.898
Saldo em 31 de dezembro de 2022	1.907.114	5.103.461	111.482	55.267	8.422	3.648	136	45.703	8.330.449	15.565.682

(a) Efeito de equivalência patrimonial registrado na Controladora, correspondente à diferença na eliminação no resultado entre a receita de aluguel e a depreciação e juros de arrendamento, referente ao contrato de arrendamento da Sede Administrativa entre a Localiza e sua subsidiária Rental Brasil.

10.2.1 Principais informações financeiras das investidas**(a) Balanço patrimonial e demonstração do resultado**

	31/12/24			
	Ativo	Passivo	Patrimônio líquido	Lucro líquido do exercício
Localiza Fleet S.A. (a)	20.802.878	15.714.521	5.088.357	831.246
Locamerica (b)	18.438.313	2.114.421	16.323.892	834.795
Rental Brasil	462.511	250.631	211.880	9.658
Localiza Prime	86.465	31.081	55.384	47.116
Car Assistance	1.792	507	1.285	1.394
Franchising Brasil	28.857	21.706	7.151	7.734

	31/12/23			
	Ativo	Passivo	Patrimônio líquido	Lucro líquido do exercício
Localiza Fleet S.A. (a)	15.839.710	13.232.153	2.607.557	616.267
Locamerica (b)	19.557.523	5.380.976	14.176.547	720.920
Rental Brasil	467.644	337.738	129.906	548
Localiza Prime	91.854	31.958	59.896	53.780
Car Assistance	2.872	1.036	1.836	2.130
Franchising Brasil	28.174	22.346	5.828	6.103

(a) Na Localiza Fleet foi considerado R\$16.329 no patrimônio líquido e R\$2.431 de lucro do exercício (R\$13.264 no patrimônio líquido em 31 de dezembro de 2023 e R\$3.144 de prejuízo do exercício de 2023), referente a participação de não controladores.

(b) Na Locamerica foi considerada a baixa do ágio existente de combinações de negócios anteriores no patrimônio líquido no montante de R\$717.741 e ajustes relacionados a provisões de multas e projetos de tecnologia R\$50.427 no resultado do exercício de 2023.

(b) Dividendos

2024	Localiza Fleet S.A.	Locamerica	Rental Brasil	Localiza Prime	Car Assistance	Franchising Brasil	Total
Dividendos de 2023 (mínimo obrigatório)	147.110	171.218	130	13.367	532	1.526	333.883
Dividendos complementares ao mínimo obrigatório de 2023	-	513.656	390	40.100	1.597	4.577	560.320
Recebimento dividendos no exercício	(147.110)	(684.874)	(520)	(53.467)	(2.129)	(6.103)	(894.203)
Dividendos antecipados	-	(543.774)	-	-	-	-	(543.774)
Dividendos propostos de 2024	197.997	543.774	2.294	11.779	348	1.934	758.126
Total dos dividendos a receber	197.997	-	2.294	11.779	348	1.934	214.352

2023	Localiza Fleet S.A.	Locamerica	Rental Brasil	Localiza Prime	Car Assistance	Franchising Brasil	Total
Dividendos de 2022 (mínimo obrigatório)	128.766	-	2.259	11.939	2.728	1.014	146.706
Dividendos complementares ao mínimo obrigatório de 2022	-	-	6.774	35.815	8.184	3.044	53.817
Recebimento dividendos no exercício	(128.766)	-	(9.033)	(47.754)	(10.912)	(4.058)	(200.523)
Dividendos propostos de 2023	147.110	171.218	130	13.367	532	1.526	333.883
Total dos dividendos a receber	147.110	171.218	130	13.367	532	1.526	333.883

Os dividendos de subsidiárias estão classificados como atividades de investimentos na Demonstração dos Fluxos de Caixa.

11. TRANSAÇÕES COM PARTES RELACIONADAS**(a) Saldos e transações com subsidiárias**

No curso normal de seus negócios, são efetuadas operações entre as empresas da Plataforma, sendo as principais: locação de carros entre as empresas para atendimento aos seus clientes, utilização da estrutura administrativa e utilização da sede corporativa da Localiza.

A alienação dos veículos desativados para a renovação da frota é efetuada por meio de um consórcio, que objetiva, sem se limitar, a capturar a sinergia da utilização de mesma estrutura física, o compartilhamento de *know-how* e de utilidades qualificadas.

Os saldos e transações, efetuadas em condições negociadas entre a Companhia e suas subsidiárias, estão apresentados a seguir:

	Localiza Fleet Consolidado		Locamerica Consolidado		Outras subsidiárias		Total	
	31/12/24	31/12/23	31/12/24	31/12/23	31/12/24	31/12/23	31/12/24	31/12/23
Patrimonial								
Contas a receber	33.094	28.286	37.195	22.565	629	-	70.918	50.851
Dividendos a receber	197.997	147.110	-	171.218	16.355	15.555	214.352	333.883
Outras contas a receber (nota 9)	-	-	44.633	10.007	10	2.475	44.643	12.482
Fornecedores	(4.822)	(5.014)	(3.353)	(238.122)	(13.034)	(12.107)	(21.209)	(255.243)
Nota comercial	-	-	-	(1.109.310)	-	-	-	(1.109.310)
Outras contas a pagar (nota 19)	(3.026)	(1.195)	(13)	(67.377)	(3.830)	(1.570)	(6.869)	(70.142)
	Localiza Fleet Consolidado		Locamerica Consolidado		Outras subsidiárias		Total	
	2024	2023	2024	2023	2024	2023	2024	2023
Resultado								
Receitas	159.714	126.533	178.828	125.303	-	-	338.542	251.836
Custos e despesas	(154.956)	(85.878)	(210.243)	(806.151)	(125.786)	(79.445)	(490.985)	(971.474)
Despesas financeiras	-	-	(113.228)	(154.208)	-	-	(113.228)	(154.208)
Recuperação de custos e despesas	370.253	273.816	297.410	77.962	5.942	5.192	673.605	356.970

Em 28 de julho de 2022 a subsidiária Locamerica Rent a Car assinou contrato de locação de veículos com a Companhia, por prazo indeterminado, no qual os veículos podem ser livremente sublocados a terceiros, sem prévia autorização ou notificação à Locamerica Rent a Car. As condições de pagamento aplicadas no contrato ocorrem mensalmente mediante medição. Em 31 de dezembro de 2023, a Locamerica Rent a Car foi incorporada pela Locamerica.

Em 28 de novembro de 2022, o Conselho de Administração aprovou a 1ª emissão de notas comerciais escriturais da Localiza, no valor de R\$1.700.000. Parte das notas comerciais emitidas pela Companhia foi adquirida por sua subsidiária Locamerica, no montante de R\$1.100.000. Em novembro de 2024 a Localiza, realizou a quitação antecipada da Nota Comercial. A operação resultou na liquidação total de R\$1.156.969 entre Localiza e Locamerica. As despesas financeiras relacionadas a essa operação totalizaram R\$113.228 no exercício de 2024 (R\$154.208 no exercício de 2023).

Nas operações de captação de recursos e/ou obrigações realizadas pela Localiza e suas subsidiárias são concedidos avais para as empresas da Plataforma. Em 31 de dezembro de 2024 e 31 de dezembro de 2023, existiam avais referentes a garantias de empréstimos, financiamentos e títulos de dívida conforme demonstrado a seguir:

Avalista	Avalizado	31/12/24	31/12/23
Localiza Fleet S.A.	Localiza Rent a Car S.A.	30.076.876	25.096.551
Localiza Rent a Car S.A.	Localiza Fleet S.A.	11.373.288	9.173.698
Localiza Rent a Car S.A.	Companhia de Locação das Américas	427.684	434.139
Localiza Rent a Car S.A.	Rental Brasil Administração e Participações S.A.	221.607	315.626
Companhia de Locação das Américas	Localiza Rent a Car S.A.	3.187.275	1.496.434

Em 31 de dezembro de 2024 também foram concedidos avais nas contratações de fianças bancárias e seguros garantia em processos judiciais no montante de R\$764.121 (R\$708.680 em 31 de dezembro de 2023).

(b) Saldos e transações com outras partes relacionadas**(i) Natureza das operações**

A Companhia e suas subsidiárias possuem operações com outras partes relacionadas no curso normal de seus negócios, as quais estão realizados em condições de mercado.

Nome	Relacionamento	Transação
BM Vitória Veiculos Ltda.	Parte relacionada	Operação de bonificação de compra e venda de veículos
FRG Desenvolvimento Urbano Ltda.	Parte relacionada	Locação imobiliária de vagas de veículos
Locapar Participações e Administração Ltda.	Parte relacionada	Acompanhamento de processos judiciais quando da abertura de capital
Pottencial Seguradora S.A.	Parte relacionada	Operação de seguro garantia
Vanguard Car Rental System USA LLC.	Parte relacionada	Parceria de locações
Via Jap Comércio de Veículos Ltda.	Parte relacionada	Operação de compra e venda de veículos seminovos
Via Trucks Comércio de Caminhões Ltda.	Parte relacionada	Operação de compra e venda de veículos seminovos

Em 31 de dezembro de 2024 e 2023, a Companhia possuía seguros garantia com diversas seguradoras, dentre elas a Pottencial Seguradora S.A., cujos sócios fundadores da Localiza, Salim Mattar e Eugênio Mattar, possuíam, conjuntamente, 32,50% do seu capital social. As transações realizadas com a Pottencial Seguradora S.A. foram efetuadas, em condições normais de mercado, no montante de R\$685 (R\$900 em 31 de dezembro de 2023), contabilizado como despesa com seguros garantia, e o correspondente valor segurado vigente era R\$733.270 (R\$637.017 em 31 de dezembro de 2023).

(ii) Saldos das transações

	31/12/24		31/12/23	
	Contas a receber	Contas a pagar	Contas a receber	Contas a pagar
Patrimonial				
Alienantes Getrak (a)	-	(5.048)	-	(6.025)
Alienantes Voll Soluções em Mobilidade Corporativa S.A.	-	(4.026)	-	(11.028)
Vanguard Car Rental System USA LLC	9	-	-	-
Via Jap Comércio de Veículos Ltda.	-	-	-	(2)
Via Trucks Comércio de Caminhões Ltda.	343	(127)	411	(262)
Total	352	(9.201)	411	(17.317)

(a) Montante retido na transação de aquisição da controlada indireta Getrak, anteriormente denominada como Nexcorp Serviços e Telecomunicações S.A., visando garantir o pagamento de eventual indenização devida pelos alienantes, o qual é liberado gradualmente conforme termos do contrato.

	2024		2023	
	Receita	Custos, despesas e recuperação de custos	Receita	Custos, despesas e recuperação de custos
Resultado				
BM Vitória Veiculos Ltda.	243	(51)	-	-
FRG Desenvolvimento Urbano Ltda.	-	(171)	-	-
Pottencial Seguradora S.A.	-	(685)	-	(900)
Vanguard Car Rental System USA LLC	9	-	-	-
Via Jap Comércio de Veículos Ltda.	605	(2.887)	-	(2)
Via Trucks Comércio de Caminhões Ltda.	322	(1.238)	68	(262)
Total	1.179	(5.032)	68	(1.164)

(c) Remuneração do pessoal-chave da Administração

	Individual		Consolidado	
	2024	2023	2024	2023
Benefícios de curto prazo	69.929	67.167	92.256	76.321
Benefícios pós-emprego	754	725	866	794
Remuneração baseada em ações	82.159	55.631	86.019	60.200
Total	152.842	123.523	179.141	137.315

12. IMOBILIZADO E VEÍCULOS EM DESATIVAÇÃO PARA RENOVAÇÃO DA FROTA

(a) Imobilizado

O imobilizado é demonstrado ao valor de custo, deduzido de depreciação e perda por redução ao valor recuperável acumuladas, quando aplicável. Os custos subsequentes são incluídos no valor contábil do ativo ou reconhecidos como um ativo separado, conforme apropriado, somente quando for provável que fluam benefícios econômicos futuros associados a esses custos e que possam ser mensurados com segurança.

Os veículos em operação, seja nas atividades de aluguel de carros ou de gestão de frotas, estão classificados no ativo imobilizado, enquanto os veículos em desativação, após o uso nessas atividades, são apresentados como “veículos em desativação para renovação da frota”, no ativo circulante (nota 12 (b)).

Um item do imobilizado é baixado após alienação ou quando não há benefícios econômicos futuros resultantes do uso contínuo do ativo. Quaisquer ganhos ou perdas na venda ou baixa de um item do imobilizado são determinados pela diferença entre os valores recebidos na venda e o valor contábil líquido do ativo e são reconhecidos no resultado.

A Localiza e suas subsidiárias efetuam, recorrentemente, revisões do prazo de vida útil estimada e do valor residual da frota e, anualmente, dos demais itens do imobilizado. O efeito de quaisquer mudanças nas estimativas é contabilizado prospectivamente.

Em 31 de dezembro de 2024 e de 2023, a vida útil dos bens do imobilizado, em anos, está apresentada a seguir:

	<u>Vida útil em anos</u>
Veículos:	
Divisão de aluguel de carros	de 1 a 3
Divisão de gestão de frotas	de 1 a 5 (a)
Outros imobilizados:	
Imóveis	de 25 a 80
Móveis e utensílios	10
Rastreadores	5
Outros	de 5 a 10

(a) Inclui veículos especiais e pesados.

A vida útil das benfeitorias e do direito de uso considera os respectivos prazos contratuais dos aluguéis.

A despesa com depreciação do ativo imobilizado é alocada nas rubricas “custos”, “despesas com vendas” e “despesas gerais, administrativas e outras”, na demonstração do resultado do exercício, conforme sua natureza e alocação.

Depreciação dos veículos

A depreciação estimada dos veículos é calculada pela diferença entre o custo de aquisição do veículo e seu valor previsto na data esperada da venda, deduzidos os descontos comerciais e as despesas de venda estimados. A depreciação é reconhecida de modo que o valor a depreciar seja integralmente reconhecido até o final da vida útil estimada, pelo método linear. A Companhia reavalia periodicamente a aderência dos métodos de depreciação para melhor refletir a equalização dos custos de manutenção e depreciação durante a vida útil dos veículos.

A estimativa do valor residual, considera premissas que podem afetar a depreciação:

- Descontos comerciais estimados: nas vendas para consumidores e principalmente para revendedores são negociados descontos comerciais. Estimativas de descontos abaixo do realizado impactam negativamente o resultado quando da venda dos veículos.

LOCALIZA RENT A CAR S.A.

NOTAS EXPLICATIVAS DA ADMINISTRAÇÃO ÀS DEMONSTRAÇÕES FINANCEIRAS
EM 31 DE DEZEMBRO DE 2024

(Em milhares de reais – R\$, exceto se indicado de outra forma)

- Despesas estimadas de venda: as vendas para revendedores e principalmente para consumidores necessitam de uma rede de lojas, equipe de vendedores e gastos com publicidade. Estimativas destes gastos abaixo do realizado também impactam negativamente o resultado quando da venda dos veículos.

Depreciação de outros imobilizados

As construções, edificações, benfeitorias em imóveis de terceiros e direito de uso são depreciadas durante o prazo de vigência do contrato de locação e considera a expectativa de renovação ou alienação, quando a Administração pretende exercer esse direito, e de acordo com os termos dos contratos. Os terrenos e as construções em andamento não são depreciados.

LOCALIZA RENT A CAR S.A.

NOTAS EXPLICATIVAS DA ADMINISTRAÇÃO ÀS DEMONSTRAÇÕES FINANCEIRAS

EM 31 DE DEZEMBRO DE 2024

(Em milhares de reais – R\$, exceto se indicado de outra forma)

A movimentação do custo, da depreciação acumulada e do valor contábil líquido do imobilizado é apresentada a seguir:

	Individual							Total
	Veículos	Acessórios	Direito de uso	Imóveis	Benfeitorias imóveis	Móveis e utensílios	Outros	
Custo:								
Em 31 de dezembro de 2023	25.007.122	103.808	1.904.469	1.913	327.263	124.328	185.062	27.653.965
Adições	16.317.036	-	408.042	-	-	10.085	168.639	16.903.802
Baixas/transferências (a)	(14.507.951)	(37.182)	(165.420)	-	100.139	5.583	(120.716)	(14.725.547)
Impairment (nota 1.1)	(4.078)	-	-	-	-	-	-	(4.078)
Em 31 de dezembro de 2024	26.812.129	66.626	2.147.091	1.913	427.402	139.996	232.985	29.828.142
Em 31 de dezembro de 2022								
Em 31 de dezembro de 2022	20.387.450	105.025	1.529.956	1.913	248.028	108.804	121.925	22.503.101
Adições	14.029.082	-	446.434	-	-	15.516	143.137	14.634.169
Baixas/transferências (a)	(9.409.410)	(1.217)	(71.921)	-	79.235	8	(80.000)	(9.483.305)
Em 31 de dezembro de 2023	25.007.122	103.808	1.904.469	1.913	327.263	124.328	185.062	27.653.965
Depreciação acumulada:								
Em 31 de dezembro de 2023	(1.807.443)	(43.624)	(648.185)	(1.542)	(164.005)	(54.047)	(44.436)	(2.763.282)
Adições (b)	(2.890.240)	(15.990)	(269.303)	(82)	(43.404)	(12.972)	(16.992)	(3.248.983)
Baixas/transferências (a)	2.841.021	23.295	125.245	-	3.913	419	4.201	2.998.094
Em 31 de dezembro de 2024	(1.856.662)	(36.319)	(792.243)	(1.624)	(203.496)	(66.600)	(57.227)	(3.014.171)
Em 31 de dezembro de 2022								
Em 31 de dezembro de 2022	(940.672)	(23.259)	(483.121)	(1.460)	(136.657)	(42.820)	(31.163)	(1.659.152)
Adições (c)	(2.087.808)	(20.837)	(237.084)	(82)	(27.386)	(11.227)	(13.926)	(2.398.350)
Baixas/transferências (a)	1.221.037	472	72.020	-	38	-	653	1.294.220
Em 31 de dezembro de 2023	(1.807.443)	(43.624)	(648.185)	(1.542)	(164.005)	(54.047)	(44.436)	(2.763.282)
Valor contábil líquido:								
Em 31 de dezembro de 2024	24.955.467	30.307	1.354.848	289	223.906	73.396	175.758	26.813.971
Em 31 de dezembro de 2023	23.199.679	60.184	1.256.284	371	163.258	70.281	140.626	24.890.683

(a) Contemplam as baixas por venda, roubo e sinistro e as transferências dos veículos desativados para renovação da frota para ativos a venda, as transferências para imobilização definitiva e as baixas do direito de uso por encerramento de contratos.

(b) Em 30 de junho de 2024 foi reconhecido R\$947.539 de depreciação adicional decorrente da revisão de premissas do preço líquido de venda (valor residual), conforme divulgado na nota 1.2.

(c) Em 30 de junho de 2023 foi reconhecido R\$367.458 de depreciação adicional, decorrente da Medida Provisória nº 1.175, conforme divulgado na nota 1.3.

LOCALIZA RENT A CAR S.A.

NOTAS EXPLICATIVAS DA ADMINISTRAÇÃO ÀS DEMONSTRAÇÕES FINANCEIRAS

EM 31 DE DEZEMBRO DE 2024

(Em milhares de reais – R\$, exceto se indicado de outra forma)

	Consolidado							Total
	Veículos	Acessórios	Direito de uso	Imóveis	Benfeitorias imóveis	Móveis e utensílios	Outros	
Custo:								
Em 31 de dezembro de 2023	54.865.337	256.858	1.725.934	379.695	406.309	142.082	344.541	58.120.756
Adições	26.297.339	64.610	363.585	-	17.914	14.124	226.621	26.984.193
Baixas/transferências (a)	(23.563.692)	(41.998)	(159.948)	-	114.373	10.804	(199.658)	(23.840.119)
Impairment (nota 1.1)	(34.911)	-	-	-	-	-	-	(34.911)
Ajuste de conversão	4.766	-	5.204	-	62	177	(7.118)	3.091
Em 31 de dezembro de 2024	57.568.839	279.470	1.934.775	379.695	538.658	167.187	364.386	61.233.010
Em 31 de dezembro de 2022	43.628.825	278.221	1.381.300	379.695	271.646	125.371	246.142	46.311.200
Adições	25.949.685	83.251	553.582	-	13.502	19.641	165.052	26.784.713
Baixas/transferências (a)	(14.713.173)	(104.614)	(208.948)	-	121.161	(2.930)	(66.653)	(14.975.157)
Em 31 de dezembro de 2023	54.865.337	256.858	1.725.934	379.695	406.309	142.082	344.541	58.120.756
Depreciação acumulada:								
Em 31 de dezembro de 2023	(4.951.087)	(74.703)	(603.167)	(22.501)	(208.414)	(60.907)	(83.709)	(6.004.488)
Adições (b)	(5.578.801)	(56.227)	(276.359)	(5.248)	(52.818)	(15.572)	(31.163)	(6.016.188)
Baixas/transferências (a)	4.423.257	24.589	136.308	-	43.314	420	4.966	4.632.854
Ajuste de conversão	(698)	-	(1.466)	-	(99)	249	(808)	(2.822)
Em 31 de dezembro de 2024	(6.107.329)	(106.341)	(744.684)	(27.749)	(218.017)	(75.810)	(110.714)	(7.390.644)
Em 31 de dezembro de 2022	(2.374.716)	(95.772)	(546.627)	(17.253)	(155.104)	(50.084)	(51.146)	(3.290.702)
Adições (c)	(4.184.913)	(41.270)	(244.679)	(5.248)	(38.822)	(12.755)	(25.444)	(4.553.131)
Baixas/transferências (a)	1.608.542	62.339	188.139	-	(14.488)	1.932	(7.119)	1.839.345
Em 31 de dezembro de 2023	(4.951.087)	(74.703)	(603.167)	(22.501)	(208.414)	(60.907)	(83.709)	(6.004.488)
Valor contábil líquido:								
Em 31 de dezembro de 2024	51.461.510	173.129	1.190.091	351.946	320.641	91.377	253.672	53.842.366
Em 31 de dezembro de 2023	49.914.250	182.155	1.122.767	357.194	197.895	81.175	260.832	52.116.268

(a) Contemplam as baixas por venda, roubo e sinistro e as transferências dos veículos desativados para renovação da frota para ativos a venda, as transferências para imobilização definitiva e as baixas do direito de uso por encerramento de contratos.

(b) Em 30 de junho de 2024 foi reconhecido R\$1.385.754 de depreciação adicional decorrente da revisão de premissas do preço líquido de venda (valor residual), conforme divulgado na nota 1.2.

(c) Em 30 de junho de 2023 foi reconhecido R\$478.169 de depreciação adicional, decorrente da Medida Provisória nº 1.175, conforme divulgado na nota 1.3.

(b) Veículos em desativação para renovação da frota

São classificados como “veículos em desativação para renovação da frota”, no ativo circulante, os veículos cujos valores contábeis serão recuperados por meio da venda, em vez do uso contínuo. Essa condição é considerada atendida quando: (i) os veículos estão disponíveis para venda imediata em suas condições atuais, sendo sua venda altamente provável; (ii) a administração está comprometida com a venda dos veículos desativados do imobilizado; (iii) os veículos são efetivamente colocados à venda por preço razoável em relação ao seu valor justo corrente; e (iv) espera-se que a venda se qualifique como concluída em até um ano a partir da data da classificação.

Os veículos em desativação para renovação da frota são apresentados pelo menor valor entre o valor justo deduzido das despesas estimadas de venda e o seu valor contábil líquido, que contempla o custo de aquisição líquido da depreciação acumulada até a data em que são classificados como “veículos em desativação para renovação da frota”.

O valor contábil líquido dos veículos em desativação para renovação da frota é de R\$2.255.421 no Individual e R\$3.463.598 no Consolidado (R\$1.423.307 no Individual e R\$2.531.398 no Consolidado, em 31 de dezembro de 2023), líquido dos efeitos mencionados na nota 1.2.

Em 2024, conforme notas 1.2 e 1.3, foi reconhecida provisão para ajuste ao valor recuperável de veículos em desativação para renovação de frota de R\$88.543 e R\$242.117, no Individual e no Consolidado, respectivamente (R\$89.771 e R\$153.258, no Individual e no Consolidado, respectivamente, em 2023). O saldo dessa provisão em 31 de dezembro de 2024 é de R\$18.999 e R\$51.721 no Individual e no Consolidado, respectivamente (R\$1.940 e R\$7.494, no Individual e no Consolidado, respectivamente, em 31 de dezembro de 2023).

Não há ativos relacionados a veículos em desativação para renovação de frota ou para revenda mantidos como garantia.

13. INTANGÍVEL

A prática contábil adotada pela Companhia é de registrar os ativos intangíveis com vida útil definida, adquiridos separadamente, ao custo deduzido da amortização e das perdas por redução ao valor recuperável acumuladas, quando aplicável. A amortização é reconhecida linearmente com base na vida útil estimada de 5 anos, sendo a despesa alocada nas rubricas “custos”, “despesas com vendas” e “despesas gerais, administrativas e outras”, na demonstração do resultado do exercício, conforme sua natureza e alocação.

A vida útil estimada e o método de amortização são revisados no fim de cada exercício e o efeito de quaisquer mudanças nas estimativas é contabilizado prospectivamente.

A Companhia adota a prática de demonstrar o ágio resultante de uma combinação de negócios, classificado como de vida útil indefinida, ao custo na data da combinação do negócio, líquido da perda acumulada ao valor recuperável, se houver. No balanço Consolidado, o ágio foi classificado como ativo “intangível” e no balanço da Controladora, como “investimentos”.

A movimentação do custo, da amortização acumulada e do valor contábil líquido do intangível, é apresentada a seguir:

	Individual			Consolidado					
	Software	Ágio	Total	Software	Carteira de clientes	Marcas e Patentes	Ágio	Outros	Total
Custo:									
Em 31 de dezembro de 2023	273.668	22.077	295.745	509.006	177.567	6.931	8.463.257	4.171	9.160.932
Adições	100.459	-	100.459	121.779	-	-	-	-	121.779
Baixas	-	-	-	(2.323)	-	-	-	-	(2.323)
Em 31 de dezembro de 2024	374.127	22.077	396.204	628.462	177.567	6.931	8.463.257	4.171	9.280.388
Em 31 de dezembro de 2022	197.655	22.077	219.732	425.924	177.269	6.931	8.463.257	4.122	9.077.503
Adições	76.013	-	76.013	105.573	298	-	-	49	105.920
Baixas	-	-	-	(22.491)	-	-	-	-	(22.491)
Em 31 de dezembro de 2023	273.668	22.077	295.745	509.006	177.567	6.931	8.463.257	4.171	9.160.932
Amortização acumulada									
Em 31 de dezembro de 2023	(133.737)	-	(133.737)	(256.733)	(51.750)	-	-	(1.113)	(309.596)
Adições	(37.590)	-	(37.590)	(80.771)	(12.579)	-	-	(10)	(93.360)
Baixas	-	-	-	501	-	-	-	-	501
Em 31 de dezembro de 2024	(171.327)	-	(171.327)	(337.003)	(64.329)	-	-	(1.123)	(402.455)
Em 31 de dezembro de 2022	(110.881)	-	(110.881)	(189.961)	(49.401)	-	-	(1.099)	(240.461)
Adições	(22.856)	-	(22.856)	(68.800)	(2.349)	-	-	(14)	(71.163)
Baixas	-	-	-	2.028	-	-	-	-	2.028
Em 31 de dezembro de 2023	(133.737)	-	(133.737)	(256.733)	(51.750)	-	-	(1.113)	(309.596)
Valor contábil líquido:									
Em 31 de dezembro de 2024	202.800	22.077	224.877	291.459	113.238	6.931	8.463.257	3.048	8.877.933
Em 31 de dezembro de 2023	139.931	22.077	162.008	252.273	125.817	6.931	8.463.257	3.058	8.851.336

Teste de perda por redução ao valor recuperável

Ativos com vida útil indefinida, como o ágio, não estão sujeitos à amortização e são testados anualmente para identificar eventual necessidade de *impairment*. Na avaliação do valor recuperável dos demais ativos, são agrupados nos níveis mais baixos para os quais existam geração de fluxos de caixa identificáveis separadamente (Unidades Geradoras de Caixa – UGC), de acordo com as visões de análises usadas pela Administração. Usando o método de fluxo de caixa descontado, concluiu-se que o valor recuperável dos ativos é maior que o valor contábil histórico, incluindo o ágio, em 30 de setembro de 2024 para o exercício findo em 31 de dezembro de 2024, portanto, não foi identificado a necessidade de registro de provisão para redução ao valor recuperável do ágio alocado a nenhuma das UGC.

O valor recuperável de uma UGC é determinado com base em cálculos do valor em uso. Para esses cálculos foram utilizadas projeções de fluxo de caixa, baseadas em orçamento aprovado pelo Conselho de Administração, antes do imposto de renda e da contribuição social, para um período de 10 anos, uma vez que a Administração possui premissas confiáveis para o período de projeção, e aplicada taxa de crescimento em perpetuidade.

Em 31 de dezembro de 2024 e 2023, a Companhia possui ágio de R\$8.463.257 alocado às Unidades Geradoras de Caixa (“UGCs”), identificadas abaixo.

	<u>Ágio</u>
Aluguel de carros	1.661.371
Gestão de frotas	6.465.628
Agência viagens e turismo	27.371
Telemetria	308.887
	<u>8.463.257</u>

As principais premissas utilizadas na estimativa do valor justo de cada UGC incluem: (i) taxas de crescimento de receita e rentabilidade e (ii) taxa de desconto antes dos impostos. Esses cálculos foram feitos usando orçamento aprovado e as taxas de crescimento estimadas abaixo:

	<u>Aluguel de carros</u>	<u>Gestão de frotas</u>	<u>Agência viagens e turismo</u>	<u>Telemetria</u>
Taxa de crescimento médio de receita	5,98%	6,71%	14,10%	10,40%
Taxa média de desconto para o período – antes dos impostos	16,62%	17,50%	17,51%	18,10%
Taxa média de crescimento na perpetuidade	3,50%	3,50%	3,50%	3,50%

Análise de sensibilidade

A Companhia efetuou análise de sensibilidade considerando um acréscimo ou uma redução de 0,5% na taxa média de desconto e na taxa média de crescimento na perpetuidade. Em todos os cenários de sensibilidades não foi identificada necessidade de *impairment*.

14. FORNECEDORES

A composição do saldo de fornecedores é como segue:

	<u>Individual</u>		<u>Consolidado</u>	
	<u>31/12/24</u>	<u>31/12/23</u>	<u>31/12/24</u>	<u>31/12/23</u>
Veículos (a)	7.132.311	5.207.515	9.298.244	8.212.559
Serviço de manutenção e peças	133.520	99.688	264.576	201.455
Serviços de tecnologia da informação	12.575	26.094	15.108	29.673
Aluguéis	40.649	38.560	34.650	41.474
Outros	319.838	524.651	413.816	396.220
Total	<u>7.638.893</u>	<u>5.896.508</u>	<u>10.026.394</u>	<u>8.881.381</u>

(a) O saldo a pagar de montadoras refere-se a veículos comprados com prazo médio de pagamento de 105 dias (103 dias em 31 de dezembro de 2023).

Em dezembro de 2022, a Companhia assinou convênio relativo à administração de ordens de pagamento a seus fornecedores, que podem ter interesse em antecipar os valores a receber, por meio de cessão de crédito junto a

instituição financeira conveniada, assim como esta última pode ter interesse em adquiri-los a seu exclusivo critério, sem a interferência da Companhia com relação aos prazos, preços e condições anteriormente estabelecidos com os fornecedores e, portanto, a Companhia mantém a classificação na rubrica de “fornecedores”. Em 31 de dezembro de 2024, o saldo a pagar negociado pelos fornecedores no contexto do referido convênio é de R\$1.618.029 no Individual e R\$2.010.718 no Consolidado (R\$2.155.888 no Individual e R\$2.647.376 no Consolidado em 31 de dezembro de 2023).

15. OBRIGAÇÕES SOCIAIS E TRABALHISTAS

A composição do saldo de obrigações sociais e trabalhistas é como segue:

	Individual		Consolidado	
	31/12/24	31/12/23	31/12/24	31/12/23
Provisão de férias	100.687	88.662	120.996	110.380
Provisão para participações de resultados (a)	198.671	138.330	228.240	160.359
Provisão de incentivos de longo prazo	-	578	-	3.683
INSS	53.009	43.976	64.482	53.878
FGTS	16.299	14.238	19.664	17.154
Encargos sociais de incentivos de longo prazo	8.288	6.059	12.774	25.595
Outros	25.368	24.108	32.500	28.147
Total	402.322	315.951	478.656	399.196

(a) A Companhia possui programa de participações de resultados para os colaboradores na forma da Lei nº 10.101/00 de acordo com os resultados apurados em cada exercício. O montante anual a pagar é definido através da combinação dos resultados e indicadores de desempenho da Companhia, além do desempenho individual de cada colaborador, medido principalmente a partir de indicadores e metas objetivas e mensuráveis e do orçamento anual aprovado pelo Conselho de Administração. A contrapartida da provisão para participação de resultados é classificada como “custos”, “despesas com vendas” e “despesas gerais e administrativas” na demonstração do resultado, conforme alocação funcional dos respectivos colaboradores.

16. CESSÃO DE DIREITOS CREDITÓRIOS

A Localiza Fleet, subsidiária integral da Companhia, realizou em 29 de dezembro de 2022 operação de cessão de direitos creditórios decorrentes de contratos de clientes da divisão de Gestão de Frotas, em caráter definitivo e sem qualquer coobrigação em caso de inadimplência dos clientes no montante de R\$327.007 e custos relacionados a operação no montante de R\$50.976, que são apropriados como despesa financeira no resultado do exercício pelo prazo do contrato, em até 43 meses. Em 31 de dezembro de 2024, o saldo de cessão de direitos creditórios é de R\$48.052 no Consolidado (R\$134.329 em 31 de dezembro de 2023 no Consolidado).

17. EMPRÉSTIMOS, FINANCIAMENTOS E TÍTULOS DE DÍVIDA

A composição do saldo de empréstimos, financiamentos e títulos de dívida é como segue:

	Individual		Consolidado	
	31/12/24	31/12/23	31/12/24	31/12/23
Em moeda nacional				
Debêntures	25.742.900	22.516.328	34.081.838	31.651.332
Notas comerciais	-	2.540.919	-	1.431.609
Capital de giro	1.360.081	1.404.606	2.489.321	2.557.467
Certificado de Recebíveis Imobiliários (CRI)	1.006.737	1.003.327	1.228.344	1.318.953
Certificado de Recebíveis do Agronegócio (CRA)	-	-	630.499	647.264
Consórcio	885	1.881	885	1.881
Em moeda estrangeira				
Empréstimo em moeda estrangeira	4.166.432	1.785.345	6.335.650	2.999.127
Total	32.277.035	29.252.406	44.766.537	40.607.633
Circulante	3.452.737	5.968.789	5.295.928	7.226.535
Não circulante	28.824.298	23.283.617	39.470.609	33.381.098

NOTAS EXPLICATIVAS DA ADMINISTRAÇÃO ÀS DEMONSTRAÇÕES FINANCEIRAS
EM 31 DE DEZEMBRO DE 2024
(Em milhares de reais – R\$, exceto se indicado de outra forma)

A movimentação dos empréstimos, financiamentos e títulos de dívida é como segue:

	<u>Individual</u>	<u>Consolidado</u>
Saldo em 31 de dezembro de 2023	29.252.406	40.607.633
Cessão de dívida entre sociedades do Grupo (nota 17 (a))	2.481.647	-
Captações, líquidas dos custos de transação	9.490.051	15.512.094
Recompra de debêntures	(756.648)	(756.648)
Juros, encargos, ajuste a valor justo e variação cambial (a)	4.110.828	5.532.393
Amortização de principal	(8.502.212)	(11.277.545)
Pagamento de juros	(3.799.037)	(4.851.390)
Saldo em 31 de dezembro de 2024	32.277.035	44.766.537
	<u>Individual</u>	<u>Consolidado</u>
Saldo em 31 de dezembro de 2022	16.624.847	33.271.113
Cessão de dívida entre sociedades do Grupo (nota 17 (a))	6.681.407	-
Captações, líquidas dos custos de transação	8.336.882	12.435.698
Recompra de debêntures	-	(6.696)
Juros, encargos e variação cambial	2.611.441	4.836.431
Amortização de principal	(2.580.178)	(5.301.348)
Pagamento de juros	(2.421.993)	(4.627.565)
Saldo em 31 de dezembro de 2023	29.252.406	40.607.633

(a) Em 2024 foi reconhecido em outros resultados abrangentes, ganhos de R\$4.019 no Individual e perdas de R\$2.030 no Consolidado, referente ao valor justo de passivos financeiros designados ao valor justo por meio do resultado atribuível a alterações no risco de crédito. Adicionalmente, foi reconhecida despesa de variação cambial no montante de R\$685 no Individual e Consolidado em 2024.

Em 31 de dezembro de 2024 e 2023, os empréstimos, financiamentos e títulos de dívida registrados no passivo, líquidos de custo de captação, têm a seguinte composição, por ano de vencimento:

	<u>Individual</u>		<u>Consolidado</u>	
	<u>2024</u>	<u>2023</u>	<u>2024</u>	<u>2023</u>
2024	-	5.968.789	-	7.226.535
2025	3.452.737	4.387.912	5.295.928	7.006.335
2026	3.142.755	4.444.005	5.817.456	5.451.976
2027	5.375.146	3.814.841	7.446.524	6.473.510
2028 a 2032	20.306.397	10.636.859	26.206.629	14.449.277
	32.277.035	29.252.406	44.766.537	40.607.633

Em 31 de dezembro de 2024 e 2023 estavam vigentes os seguintes programas de recompra de debêntures:

<u>Programa de recompra de debêntures</u>	<u>Aprovação do Conselho de Administração</u>	<u>Prazo para recompra</u>	<u>Valor máximo autorizado</u>	<u>Valor recomprado em 2024 e 2023</u>
1º - Locamerica	01/09/2023	01/09/2023 a 02/09/2024	1.000.000	6.696
3º - Localiza	01/09/2023	01/09/2023 a 02/09/2024	1.000.000	756.648
4º - Localiza	20/09/2024	18/09/2024 a 18/09/2025	1.000.000	-

LOCALIZA RENT A CAR S.A.

NOTAS EXPLICATIVAS DA ADMINISTRAÇÃO ÀS DEMONSTRAÇÕES FINANCEIRAS

EM 31 DE DEZEMBRO DE 2024

(Em milhares de reais – R\$, exceto se indicado de outra forma)

(a) Títulos de dívida

Em 31 de dezembro de 2024 e 2023, a Companhia possuía títulos de dívidas nos termos da Resolução CVM nº 160/22. As características particulares de cada uma das emissões de títulos de dívida, aprovadas em reuniões do Conselho de Administração, estão descritas a seguir:

Empresa	Emissão	Data de vencimento	Taxa do contrato (a.a.)	Liquidação financeira	Amortizações anuais	Aval/ Garantia	Individual		Consolidado	
							31/12/24	31/12/23	31/12/24	31/12/23
Debêntures										
Localiza	Debêntures - 12ª emissão	05/2024	CDI + 1,35%	700.000	2024	Localiza Fleet	-	683.467	-	683.467
Localiza	Debêntures - 13ª emissão (2ª série)	02/2025	111,30% do CDI	216.110	2024 e 2025	Localiza Fleet	-	202.314	-	202.314
Localiza	Debêntures - 14ª emissão (1ª série)	01/2024	107,90% do CDI	200.000	2024	Localiza Fleet	-	207.074	-	207.074
Localiza	Debêntures - 14ª emissão (2ª série)	09/2026	112,32% do CDI	800.000	2024, 2025 e 2026	Localiza Fleet	344.014	459.874	344.014	459.874
Localiza	Debêntures - 15ª emissão	04/2026	107,25% do CDI	1.000.000	2025 e 2026	Localiza Fleet	771.837	772.178	771.837	772.178
Localiza	Debêntures - 16ª emissão	01/2026	CDI + 1,05%	1.000.000	2024, 2025 e 2026	Não possui	698.669	1.053.671	698.669	1.053.671
Localiza	Debêntures - 17ª emissão	03/2031	IPCA + 5,47% (a)	1.200.000	2030 e 2031	Localiza Fleet	1.200.374	1.284.149	1.200.374	1.284.149
Localiza	Debêntures - 18ª emissão	10/2026	CDI + 1,75%	1.500.000	2026	Localiza Fleet	991.937	992.630	991.937	992.630
Localiza	Debêntures - 19ª emissão (1ª série)	02/2027	CDI + 1,6%	R\$950.000	2027	Localiza Fleet	988.116	990.204	988.116	990.204
Localiza	Debêntures - 19ª emissão (2ª série)	02/2029	CDI + 2%	1.550.000	2029	Localiza Fleet	1.612.939	1.616.795	1.612.939	1.616.795
Localiza	Debêntures - 21ª emissão	07/2027	CDI + 1,6%	1.450.000	2027	Localiza Fleet	749.277	1.527.738	749.277	1.527.738
Localiza	Debêntures - 22ª emissão	12/2028	CDI + 1,87%	2.450.000	2028	Localiza Fleet	2.457.345	2.453.764	2.457.345	2.453.764
Localiza	Debêntures - 24ª emissão (1ª série)	05/2025	CDI + 1,5%	R\$250.000	2025	Localiza Fleet	-	251.279	-	251.279
Localiza	Debêntures - 24ª emissão (2ª série)	11/2025	CDI + 1,6%	R\$700.000	2025	Localiza Fleet	-	702.991	-	702.991
Localiza	Debêntures - 25ª emissão	08/2033	CDI + 2,35%	1.500.000	2031, 2032 e 2032	Localiza Fleet	1.556.407	1.559.763	1.556.407	1.559.763
Localiza	Debêntures - 26ª emissão	09/2024	108% do CDI	200.000	2024	Localiza Fleet	-	206.665	-	206.665
Localiza	Debêntures - 27ª emissão (1ª série)	05/2028	CDI + 2%	350.000	2027 e 2028	Localiza Fleet	353.564	353.880	353.564	353.880
Localiza	Debêntures - 27ª emissão (2ª série)	05/2031	CDI + 2,4%	400.000	2029, 2030 e 2031	Localiza Fleet	402.697	403.032	402.697	403.032
Localiza	Debêntures - 28ª emissão	01/2026	CDI + 2,4%	1.500.000	2025, 2026	Localiza Fleet	-	1.594.439	-	1.594.439
Localiza	Debêntures - 29ª emissão	11/2026	CDI + 1,75%	1.000.000	2026	Localiza Fleet	613.953	613.200	613.953	613.200
Localiza	Debêntures - 30ª emissão	05/2027	CDI + 1,85%	265.500	2027	Localiza Fleet	268.321	268.092	268.321	268.092
Localiza	Debêntures - 31ª emissão (1ª série)	04/2024	107,9% do CDI	527.400	2024	Localiza Fleet	-	534.332	-	534.332

LOCALIZA RENT A CAR S.A.

NOTAS EXPLICATIVAS DA ADMINISTRAÇÃO ÀS DEMONSTRAÇÕES FINANCEIRAS

EM 31 DE DEZEMBRO DE 2024

(Em milhares de reais – R\$, exceto se indicado de outra forma)

Empresa	Emissão	Data de vencimento	Taxa do contrato (a.a.)	Liquidação financeira	Amortizações anuais	Aval/ Garantia	Individual		Consolidado	
							31/12/24	31/12/23	31/12/24	31/12/23
Localiza	Debêntures - 31ª emissão (2ª série)	04/2027	110,5% do CDI	372.600	2025, 2026 e 2027	Localiza Fleet	381.054	381.581	381.054	381.581
Localiza	Debêntures - 31ª emissão (3ª série)	04/2029	112% do CDI	100.000	2028 e 2029	Localiza Fleet	102.204	102.388	102.204	102.388
Localiza	Debêntures - 32ª emissão	02/2026	CDI + 2,25%	450.000	2025 e 2026	Localiza Fleet	-	469.633	-	469.633
Localiza	Debêntures - 33ª emissão	12/2027	CDI + 1,8%	850.000	2026 e 2027	Localiza Fleet	850.251	849.190	850.251	849.190
Localiza	Debêntures - 34ª emissão	11/2028	CDI + 1,85%	1.900.000	2028	Localiza Fleet	1.906.874	1.901.105	1.906.874	1.901.105
Localiza	Debêntures - 35ª emissão	11/2024	109,72% do CDI	200.000	2022, 2023 e 2024	Localiza Fleet	-	80.900	-	80.900
Localiza	Debêntures - 36ª Emissão (1ª série)	04/2027	CDI + 1,85% a.a	685.000	2027	Localiza Fleet	692.995	-	692.995	-
Localiza	Debêntures - 36ª Emissão (2ª série)	04/2029	IPCA + 7,2101% a.a (a)	515.000	2029	Localiza Fleet	523.381	-	523.381	-
Localiza	Debêntures - 37ª Emissão	09/2031	IPCA + 6,5119% a.a. (a)	1.100.000	2029, 2030 e 2031	Localiza Fleet	1.140.762	-	1.140.762	-
Localiza	Debêntures - 38ª Emissão	02/2029	CDI + 1,85%	2.100.000	2029	Localiza Fleet	2.170.709	-	2.170.709	-
Localiza	Debêntures - 39ª Emissão (1ª série)	04/2030	CDI + 1,70%	2.100.000	2027, 2028, 2029 e 2030	Localiza Fleet	2.130.372	-	2.130.372	-
Localiza	Debêntures - 39ª Emissão (2ª série)	04/2030	CDI + 1,85%	900.000	2030	Localiza Fleet	913.292	-	913.292	-
Localiza	Debêntures - 39ª Emissão (3ª série)	04/2034	CDI + 2,15%	250.000	2032, 2033 e 2034	Localiza Fleet	253.710	-	253.710	-
Localiza	Debêntures - 40ª Emissão	12/2030	CDI + 1,55%	1.000.000	2029 e 2030	Localiza Fleet	1.003.613	-	1.003.613	-
Localiza	Debêntures - 41ª Emissão	12/2031	IPCA + 8,8670% (a)	700.000	2031	Localiza Fleet	664.233	-	664.233	-
Locamerica	Debêntures 21ª Emissão (a)	09/2031	IPCA + 6,5119% (a)	1.100.000	2029, 2030 e 2031	Não possui	-	-	-	1.213.307
Locamerica	Debêntures 23ª Emissão (1ª série)	04/2027	CDI + 1,85%	685.000	2027	Não possui	-	-	-	692.847
Locamerica	Debêntures 23ª Emissão (2ª série)	04/2029	IPCA + 7,2101% (a)	515.000	2029	Não possui	-	-	-	548.633
Localiza Fleet	Debêntures - 5ª emissão	07/2025	112,00% do CDI	300.000	2025	Localiza	-	-	213.172	214.555
Localiza Fleet	Debêntures - 6ª emissão	02/2024	110,40% do CDI	400.000	2024	Localiza	-	-	-	310.770
Localiza Fleet	Debêntures - 7ª emissão	07/2025	108,50% do CDI	300.000	2023, 2024 e 2025	Localiza	-	-	104.807	210.673
Localiza Fleet	Debêntures - 8ª emissão	02/2025	CDI + 1,00%	1.000.000	2023, 2024 e 2025	Localiza	-	-	347.969	696.710
Localiza Fleet	Debêntures - 9ª emissão	10/2026	CDI + 1,30%	500.000	2026	Localiza	-	-	513.159	513.657
Localiza Fleet	Debêntures - 10ª emissão (1ª série)	04/2027	CDI + 1,6%	950.000	2027	Localiza	-	-	972.553	972.308
Localiza Fleet	Debêntures - 10ª emissão (2ª série)	04/2028	CDI + 1,75%	500.000	2028	Localiza	-	-	511.602	511.636
Localiza Fleet	Debêntures - 11ª emissão	10/2027	CDI + 1,6%	1.000.000	2027	Localiza	-	-	1.020.788	1.019.839
Localiza Fleet	Debêntures - 12ª emissão	03/2025	CDI + 1,4%	1.500.000	2024,2025	Localiza	-	-	-	1.537.426
Localiza Fleet	Debêntures - 13ª emissão	12/2028	CDI + 1,85%	700.000	2028	Localiza	-	-	695.997	692.643
Localiza Fleet	Debêntures - 14ª emissão	01/2029	CDI + 1,85%	1.200.000	2029	Localiza	-	-	1.253.645	-

LOCALIZA RENT A CAR S.A.

NOTAS EXPLICATIVAS DA ADMINISTRAÇÃO ÀS DEMONSTRAÇÕES FINANCEIRAS

EM 31 DE DEZEMBRO DE 2024

(Em milhares de reais – R\$, exceto se indicado de outra forma)

Empresa	Emissão	Data de vencimento	Taxa do contrato (a.a.)	Liquidação financeira	Amortizações anuais	Aval/ Garantia	Individual		Consolidado	
							31/12/24	31/12/23	31/12/24	31/12/23
Localiza Fleet	Debêntures - 15ª emissão (1ª série)	11/2030	CDI + 1,50%	750.000	2028, 2029 e 2030	Localiza	-	-	699.009	-
Localiza Fleet	Debêntures - 15ª emissão (2ª série)	11/2030	CDI + 1,50%	1.000.000	2028, 2029 e 2030	Localiza	-	-	1.013.763	-
Localiza Fleet	Debêntures - 16ª emissão	12/2031	CDI + 1,45%	1.000.000	2029, 2030 e 2031	Localiza	-	-	992.474	-
							25.742.900	22.516.328	34.081.838	31.651.332
Notas comerciais										
Localiza	Notas comercial	12/2024	CDI + 1,3%	1.700.000	2024	Não possui	-	1.711.396	-	602.086
Localiza	Notas comercial	03/2024	CDI + 1,35%	800.000	2024	Localiza Fleet	-	829.523	-	829.523
							-	2.540.919	-	1.431.609

(a) Foram contratados derivativos visando trocar a remuneração em IPCA para sua equivalência em CDI, que é o indexador de referência utilizado pela Companhia. A Companhia optou pela designação dessas operações de dívida como mensurada a valor justo, tendo contratado instrumentos financeiros derivativos (*swap*) para sua proteção. A opção pelo valor justo ("*Fair Value Option*" ou "*Fair Value Hedge*") tem o intuito de eliminar ou reduzir a volatilidade de mensuração ou reconhecimento de determinados passivos. Assim, tanto os *swaps* quanto as respectivas dívidas são mensuradas ao valor justo.

A taxa média efetiva de juros dos títulos de dívida emitidos varia de 109,8% do CDI a CDI + 2,98% a.a. (108,9% do CDI a CDI + 2,98% a.a. em 31 de dezembro de 2023).

Em 31 de dezembro de 2024, o valor de despesas com as emissões dos títulos de dívidas a ser apropriado era de R\$316.390 (R\$284.716 em 31 de dezembro de 2023), sendo apresentado líquido no respectivo título no passivo.

Cessão de dívida entre empresas da Plataforma

Em 1º de dezembro de 2023 e 1º de março de 2024, a Companhia celebrou o "Instrumento Particular de Cessão e Assunção de Dívidas", referente a cessão de determinadas obrigações financeiras de suas subsidiárias integrais Companhia de Locação das Américas (Locamerica) e Locamerica Rent a Car. Consequentemente, a Companhia, para todos os fins de direitos, assumiu a posição de devedora de todas as responsabilidades decorrentes dos respectivos títulos de dívida. A lista dos títulos de dívida e os saldos, objetos da cessão de dívida, são apresentados a seguir:

Empresa	Data	Tipo	Emissão	Valor
Locamerica Rent a Car	01/12/2023	Debêntures	13ª Emissão (1ª série)	529.286
Locamerica Rent a Car	01/12/2023	Debêntures	13ª Emissão (2ª série)	377.997
Locamerica Rent a Car	01/12/2023	Debêntures	13ª Emissão (3ª série)	101.415
Locamerica Rent a Car	01/12/2023	Debêntures	15ª Emissão	464.804
Locamerica	01/12/2023	Debêntures	18ª emissão	204.657
Locamerica	01/12/2023	Debêntures	19ª Emissão	1.577.855
Locamerica	01/12/2023	Debêntures	20ª Emissão (1ª série)	350.352
Locamerica	01/12/2023	Debêntures	20ª Emissão (2ª série)	398.867
Locamerica	01/12/2023	Debêntures	22ª Emissão	607.294
Locamerica	01/12/2023	Debêntures	24ª Emissão	265.409
Locamerica	01/12/2023	Debêntures	25ª Emissão	906.447
Locamerica	01/12/2023	Debêntures	26ª Emissão	76.009
Locamerica	01/12/2023	Nota Comercial	Nota comercial 1ª Emissão	821.015
				6.681.407
Locamerica	01/03/2024	Debêntures	21ª Emissão	1.220.834
Locamerica	01/03/2024	Debêntures	23ª Emissão (1ª série)	707.337
Locamerica	01/03/2024	Debêntures	23ª Emissão (2ª série)	553.476
				2.481.647

A alteração da entidade emissora das dívidas das subsidiárias Locamerica e Locamerica Rent a Car foi devidamente autorizada por meio de Assembleia Geral de Debenturistas, especificamente para cada emissão em questão. As deliberações abrangeram exclusivamente a mudança de titularidade da garantidora e a transferência da responsabilidade primária pela dívida. Desse modo, não foram introduzidas quaisquer cláusulas adicionais, preservando assim os termos originais dos fluxos de caixa contratuais, os quais permaneceram inalterados em decorrência da cessão de dívida. Em 2024, os instrumentos financeiros derivativos, no montante de R\$113.582 (nota 4.1), designados para proteção das dívidas relacionadas acima foram incluídos no contrato de "Instrumento Particular de Cessão e Assunção de Dívidas". Em 2023 o montante de instrumentos financeiros foi de R\$91.590 (nota 4.1), o contrato também inclui seus respectivos efeitos de *hedge* de fluxo de caixa, no montante de R\$103.319, conforme demonstrado nos outros resultados abrangentes.

Em razão das Cessões de dívida e dos instrumentos financeiros derivativos detidos pela Localiza, houve o aumento de capital na Locamerica (nota 10.2).

(b) Capital de giro

O saldo consolidado dos empréstimos para capital de giro refere-se aos seguintes contratos firmados:

Empresa	Data de vencimento	Taxa de Juros (a.a.)	Valor contratado	Amortizações anuais	31/12/24	31/12/23
Localiza	23/09/2024	CDI + 1,38%	R\$100.000	2024	100.468	103.278
Localiza	23/03/2023	CDI + 2,00%	R\$295.000	2023	243.481	304.617
				2025, 2026, 2027, 2028,	1.016.132	996.711
Localiza	15/10/2031	CDI + 1,85%	R\$1.000.000	2029, 2030, 2031		
Localiza Fleet	15/02/2027	117,50% do CDI	R\$125.000	2027	126.321	126.977
Localiza Fleet	16/12/2026	CDI + 1,10%	R\$1.000.000	2026	1.001.881	1.024.275
Voll Soluções em Mobilidade Corporativa S.A.	01/08/2024	11,62%	R\$356	2020 a 2024	-	67
Voll Soluções em Mobilidade Corporativa S.A.	15/12/2025	11,87%	R\$1.019	2021 a 2025	293	549
VOLL S.A.	02/10/2024	11,35%	R\$600	2021 a 2024	-	176
VOLL S.A.	25/11/2030	IPCA + 9,38%	R\$962	2020 a 2030	745	817
					2.489.321	2.557.467

Em 31 de dezembro de 2024, o valor de despesas com a contratação do capital de giro a ser apropriado era de R\$15.040 (R\$24.454 em 31 de dezembro de 2023), sendo apresentado líquido no respectivo contrato.

(c) Certificado de Recebíveis Imobiliários (“CRI”)

Os recursos líquidos obtidos pela emissora de todas as operações realizadas foram utilizados no curso normal dos negócios. O saldo dos certificados de recebíveis imobiliários refere-se aos seguintes contratos firmados:

Empresa	Data de vencimento	Taxa de Juros (a.a.)	Valor contratado	Amortizações anuais	Aval/ Garantia	31/12/2024	31/12/2023
Localiza	07/06/27	CDI + 0,95%	300.000	2027	Localiza Fleet	298.903	297.477
Localiza	10/03/28	CDI + 1,25%	210.000	2028	Localiza Fleet	212.802	211.910
Localiza	11/03/30	CDI + 1,40%	490.000	2030	Localiza Fleet	495.032	493.940
Rental Brasil	21/11/32	99,00% do CDI	370.000	2024, 2025, 2026, 2027, 2028, 2029, 2030, 2031, 2032	Localiza	221.607	315.626
						1.228.344	1.318.953

(d) Certificado de Recebíveis do Agronegócio (“CRA”)

Os recursos líquidos obtidos pela emissora de todas as operações realizadas foram utilizados no curso normal dos negócios. O saldo dos certificados de recebíveis do agronegócio refere-se aos seguintes contratos firmados:

Empresa	Data de vencimento	Taxa de Juros (a.a.)	Liquidação financeira	Amortizações anuais	Aval/ Garantia	31/12/24	31/12/23
Locamerica	14/07/2031	IPCA + 4,825% a.a.	200.000	2029, 2030, 2031	Não possui	202.815	213.124
Locamerica	14/09/2028	IPCA + 6,618% a.a.	167.200	2028	Localiza	172.587	179.537
Locamerica	14/09/2028	CDI + 1,00%	250.800	2028	Localiza	255.097	254.603
						630.499	647.264

(e) Empréstimos em moeda estrangeira

Buscando reduzir os custos de suas captações de recursos e alongar os prazos de amortização, a Companhia contratou empréstimos em moeda estrangeira, cujas principais características são:

Empresa	Data de vencimento	Taxa de Juros (a.a.)	Valor contratado	Designação	Aval/ Garantia	31/12/2024	31/12/2023
Localiza	03/01/2025	EUR +1,5588%	EUR 55.394 mil	n/a	Não possui	356.841	298.515
Localiza	26/02/2024	USD + 1,9371%	USD 80.000 mil	Fair Value Option	Não possui	-	386.186
Localiza	19/05/2025	SOFR 3M + 1,5%	USD 50.000 mil	Fair Value Option	Localiza Fleet e Locamerica	314.309	246.036
Localiza	30/06/2025	SOFR 6M + 1,0343%	USD 125.000 mil	Fair Value Option	Não possui	779.852	607.273
Localiza	28/11/2025	SOFR 6M + 1,35%	USD 50.000 mil	Fair Value Option	Localiza Fleet e Locamerica	312.512	247.335
Localiza	04/02/2027	JPY + 2,02%	JPY 12.004.000 mil	Fair Value Option	Localiza Fleet	464.660	-
Localiza	29/11/2027	USD + 4,8926%	USD 50.000 mil	Fair Value Option	Localiza Fleet	308.455	-
Localiza	15/10/2029	Euribor 6M + 1,75%	EUR 89.386 mil	Fair Value Hedge	Localiza Fleet e Locamerica	570.154	-
Localiza	15/10/2029	SOFR 6M + 1,90%	USD 172.000 mil	Fair Value Hedge	Localiza Fleet e Locamerica	1.059.649	-
Localiza Fleet	28/01/2025	SOFR + 2,78%	USD 12.500 mil	Fair Value Option	Localiza	78.328	61.564
Localiza Fleet	13/01/2026	USD + 5,67%	USD 100.000 mil	Fair Value Option	Localiza	645.872	518.189
Localiza Fleet	10/01/2024	USD + 2,1882%	USD 50.000 mil	Fair Value Option	Localiza	-	245.157
Localiza Fleet	04/11/2025	JPY + 1,6%	JPY 6.752.021 mil	Fair Value Option	Localiza	266.783	239.184
Localiza Fleet	04/10/2024	SOFR + 2,76%	USD 30.642 mil	Fair Value Option	Localiza	-	149.688
Localiza Fleet	23/02/2026	USD + 6,7412%	USD 50.000 mil	Fair Value Option	Localiza	317.329	-
Localiza Fleet	31/03/2025	EUR + 5,936%	EUR 46.816 mil	Fair Value Option	Localiza	313.015	-
Localiza Fleet	02/06/2025	SOFR + 2,49%	USD 19.428 mil	Fair Value Option	Localiza	119.614	-
Localiza Fleet	29/06/2026	USD + 6,8353%	USD 40.000 mil	Fair Value Option	Localiza	247.367	-
Localiza Fleet	06/10/2025	SOFR + 1,88%	USD 29.520 mil	Fair Value Option	Localiza	180.910	-
						6.335.650	2.999.127

Como estratégia de gerenciamento do risco de moeda estrangeira, simultaneamente a essas operações foram contratadas, conforme Política de Endividamento, de Derivativos, Estratégia de Cobertura de Riscos de Mercado e de Concessão de Garantias, Avais e Fianças, operações de hedge com caráter exclusivamente de proteção (nota 4.1).

(f) Captações ocorridas no exercício:

Em 2024, foram aprovadas as seguintes captações:

Empresa	Emissão	Data de vencimento	Taxa do contrato (a.a.)	Principal captado (bruto)	Aval/ Garantia
Localiza	38ª emissão	27/02/2029	CDI + 1,85%	2.100.000	Localiza Fleet S.A.
Localiza	39ª emissão – 1ª série	16/04/2030	CDI + 1,70%	2.100.000	Localiza Fleet S.A.
Localiza	39ª emissão – 2ª série	16/04/2030	CDI + 1,85%	900.000	Localiza Fleet S.A.
Localiza	39ª emissão – 3ª série	16/04/2034	CDI + 2,15%	250.000	Localiza Fleet S.A.
Localiza	40ª emissão	10/12/2030	CDI + 1,55%	1.000.000	Localiza Fleet S.A.
Localiza	41ª emissão	15/12/2031	CDI + 1,40%	700.000	Localiza Fleet S.A.
Localiza	Capital de Giro	21/07/2027	CDI + 1,51%	100.000	Não possui
Localiza	Capital de Giro	09/12/2027	CDI + 1,30%	242.252	Localiza Fleet S.A.
Localiza	Moeda Estrangeira	04/02/2027	JPY + 2,02%	397.572	Localiza Fleet S.A.
Localiza	Moeda Estrangeira	15/10/2029	Euribor 6M + 1,75%	550.978	Localiza Fleet S.A. e Locamerica
Localiza	Moeda Estrangeira	15/10/2029	SOFR 6M + 1,90%	981.896	Localiza Fleet S.A. e Locamerica
Localiza	Moeda Estrangeira	29/11/2027	USD + 4,8926%	287.000	Localiza Fleet S.A.
Localiza Fleet S.A.	14ª emissão	26/01/2029	CDI + 1,85%	1.200.000	Localiza
Localiza Fleet S.A.	15ª emissão - 1ª série	04/11/2030	CDI + 1,50%	750.000	Localiza
Localiza Fleet S.A.	15ª emissão - 2ª série	04/11/2030	CDI + 1,50%	1.000.000	Localiza
Localiza Fleet S.A.	16ª emissão	11/12/2031	CDI + 1,45%	1.000.000	Localiza
Localiza Fleet S.A.	Capital de Giro	15/02/2027	117,50% do CDI	125.000	Localiza
Localiza Fleet S.A.	Capital de Giro	16/12/2026	CDI + 1,10%	1.000.000	Localiza
Localiza Fleet S.A.	Moeda Estrangeira	23/02/2026	USD + 5,73%	248.500	Localiza
Localiza Fleet S.A.	Moeda Estrangeira	31/03/2025	EUR + 5,0456%	258.727	Localiza
Localiza Fleet S.A.	Moeda Estrangeira	02/06/2025	SOFR + 1,99%	100.000	Localiza
Localiza Fleet S.A.	Moeda Estrangeira	29/06/2026	USD + 5,81%	215.600	Localiza
Localiza Fleet S.A.	Moeda Estrangeira	06/10/2025	SOFR + 1,88%	160.000	Localiza
				15.667.525	

O valor de despesas com as emissões de títulos de dívidas emitidos no exercício foi de R\$119.647 no Individual e R\$155.431 no Consolidado.

(g) Covenants financeiros**Cláusulas contratuais restritivas – covenants financeiros**

Os empréstimos e financiamentos possuem hipóteses de vencimento antecipado tais como, mas não se limitando a: (i) pedido ou decretação de falência por parte da emissora ou de terceiros que não seja devidamente elidida no prazo legal; (ii) questões relacionadas à inadimplência, não curadas no prazo previsto, em valor individual ou agregado igual ou superior a 3% do patrimônio líquido médio consolidado apurado nos últimos três trimestres; (iii) redução de capital da Localiza e/ou recompra de suas próprias ações para cancelamento, exceto se previamente autorizadas pelos debenturistas; (iv) a incorporação, fusão ou cisão da Localiza, salvo se, nos termos do artigo 231 da Lei nº 6.404/76, a parte cindida ou a sociedade resultante da operação permaneça dentro do atual grupo de controle da emissora, ou o objeto da cisão representar menos de 30% do último faturamento consolidado anual; (v) não manutenção, por 2 (dois) trimestres consecutivos ou 3 (três) trimestres não-consecutivos, dos seguintes índices financeiros apurados trimestralmente com base nas informações trimestrais consolidadas ou demonstrações financeiras consolidadas da Companhia; e (vi) rebaixamento do rating da Companhia em duas ou mais notas em relação ao rating AAA (BR, triplo A) pela *Fitch Ratings* ou *Standard & Poor's* em virtude de qualquer alteração na composição societária que venha a resultar na perda, transferência ou alienação do poder de controle da emissora pelos atuais controladores.

Os ratings de crédito corporativo em escala nacional vigentes em 31 de dezembro de 2024 eram: *Standard & Poor's* (brAAA/estável), *Moody's* (AAA.br/estável) e *Fitch Ratings* (AAA(bra)/estável).

Conforme demonstrado abaixo, os *covenants* financeiros foram cumpridos em 31 de dezembro de 2024 e 2023:

(i) Localiza

Índice	Limites	31/12/24	31/12/23
Dívida líquida ajustada (a) / EBITDA ajustado (b)	Menor que 4,00	2,45	2,72
Dívida líquida descontada do saldo de cartão de crédito (c) / EBITDA ajustado	Menor que 4,00	2,36	2,61
EBITDA ajustado / Despesas financeiras líquidas	Maior que 1,50	3,15	2,68

(a) A dívida líquida ajustada considera o saldo das seguintes contas: (i) empréstimos, financiamentos e títulos de dívida; (ii) instrumentos financeiros derivativos. (iii) caixa e equivalentes de caixa; (iv) aplicações financeiras; e (v) dividendos e juros sobre capital próprio.

(b) O EBITDA corresponde ao lucro líquido ou prejuízo, em bases consolidadas, relativo aos 12 últimos meses, acrescido: (i) do resultado financeiro; (ii) do imposto de renda e da contribuição social; e (iii) das despesas de depreciação e amortização. Para todas as emissões, o EBITDA é ajustado ainda pelos custos com *stock options*, pelas despesas não recorrentes e pelo *impairment*.

(c) A partir da 14ª emissão de debêntures as emissões de debêntures da Localiza Fleet S.A. incluem na definição de dívida líquida o desconto do saldo de contas a receber de cartão de crédito, no montante de R\$1.192.140 em 31 de dezembro de 2024 (R\$1.121.744 em 31 de dezembro de 2023).

(ii) Localiza Fleet S.A.

Índice	Limites	31/12/24	31/12/23
Dívida líquida ajustada (a) / EBITDA ajustado (b)	Menor que 4,00	2,47	3,24
Dívida líquida descontada do saldo de cartão de crédito (c) / EBITDA ajustado	Menor que 4,00	2,43	3,19
EBITDA ajustado / Despesas financeiras líquidas	Maior que 1,50	3,37	3,01

(a) A dívida líquida ajustada considera o saldo das seguintes contas: (i) empréstimos, financiamentos e títulos de dívida; (ii) instrumentos financeiros derivativos.

(iii) caixa e equivalentes de caixa; (iv) aplicações financeiras; e (v) dividendos e juros sobre capital próprio.

(b) O EBITDA corresponde ao lucro líquido ou prejuízo, em bases consolidadas, relativo aos 12 últimos meses, acrescido: (i) do resultado financeiro; (ii) do imposto de renda e da contribuição social; e (iii) das despesas de depreciação e amortização. Para todas as emissões, o EBITDA é ajustado ainda pelos custos com *stock options*, pelas despesas não recorrentes e pelo *impairment*.

(c) A partir da 14ª emissão de debêntures as emissões de debêntures da Localiza Fleet S.A. incluem na definição de dívida líquida o desconto do saldo de contas a receber de cartão de crédito, no montante de R\$154.116 em 31 de dezembro de 2024 (R\$110.434 em 31 de dezembro de 2023).

(iii) Locamerica

A Locamerica não identificou nenhum evento de não conformidade em 31 de dezembro de 2024 e 31 de dezembro de 2023. Abaixo seguem os principais parâmetros de *covenants* determinados pelos contratos:

Índice	Limites
Dívida líquida ajustada (a) / EBITDA ajustado (b)	Igual ou inferior a 4,00
EBITDA ajustado (b) / Resultado financeiro líquido	Igual ou superior a 1,50

(a) A dívida líquida ajustada considera o saldo das seguintes contas: (i) empréstimos, financiamentos e títulos de dívida; (ii) instrumentos financeiros derivativos.

(iii) caixa e equivalentes de caixa; (iv) aplicações financeiras; e (v) dividendos e juros sobre capital próprio.

(b) O EBITDA corresponde ao lucro líquido ou prejuízo, em bases consolidadas, relativo aos 12 últimos meses, acrescido: (i) do resultado financeiro; (ii) do imposto de renda e da contribuição social; e (iii) das despesas de depreciação e amortização. Para todas as emissões, o EBITDA é ajustado ainda pelos custos com *stock options*, pelas despesas não recorrentes e pelo *impairment*.

Adicionalmente, a Companhia possui empréstimos e financiamentos que incluem certas hipóteses de vencimento antecipado em condições similares àquelas aplicáveis aos títulos de dívida. Em 31 de dezembro de 2024 e 31 de dezembro de 2023, essas cláusulas restritivas foram cumpridas.

18. ARRENDAMENTO POR DIREITO DE USO

A Companhia reconhece os arrendamentos como um ativo de direito de uso (nota 12) e um passivo correspondente na data em que o ativo arrendado se torna disponível para uso. Cada pagamento de arrendamento é alocado entre o passivo e as despesas financeiras. As despesas financeiras são reconhecidas no resultado durante o período do arrendamento.

Os ativos e passivos provenientes de um arrendamento são inicialmente mensurados ao valor presente.

Os pagamentos de arrendamento são descontados pela taxa incremental sobre empréstimos do arrendatário na data de aplicação inicial e, se necessário, o valor contábil é remensurado para refletir qualquer reavaliação ou modificações do arrendamento.

A Companhia aplica taxa de desconto apurada com base na expectativa da taxa livre de risco divulgada pelo Banco Central para o prazo ponderado de seus contratos, ajustada à realidade da Companhia (“*spread*”). A taxa de desconto utilizada é revisada anualmente, ou quando necessário, e aplicada a contratos de arrendamento novos ou modificados conforme previsto pela norma. A Companhia aplicou a taxa de desconto média de 11,14% em 2024 (9,72% em 2023).

A movimentação do saldo do arrendamento por direito de uso está demonstrada a seguir:

	Individual	Consolidado
Saldos em 31 de dezembro de 2023	1.405.565	1.228.103
Adições novos contratos/remensuração (nota 12 (a))	408.042	363.585
Baixas	(52.920)	(33.073)
Contraprestações pagas	(359.335)	(366.241)
Contraprestações a pagar	(6.204)	-
Juros (nota 27)	153.749	133.447
Variação cambial	-	9.108
Ajuste de conversão	-	1.685
Saldos em 31 de dezembro de 2024	1.548.897	1.336.614
Circulante	302.537	320.488
Não circulante	1.246.360	1.016.126
	Individual	Consolidado
Saldos em 31 de dezembro 2022	1.152.858	912.499
Adições novos contratos/remensuração (nota 12 (a))	446.434	553.582
Baixas	(1.284)	(24.324)
Contraprestações pagas	(312.416)	(321.177)
Contraprestações a pagar	(5.818)	-
Juros (nota 27)	125.791	107.523
Saldos em 31 de dezembro de 2023	1.405.565	1.228.103
Circulante	240.228	261.597
Não circulante	1.165.337	966.506

A movimentação do saldo ativo de direito de uso está apresentada na nota 12(a).

A Companhia possui contratos de arrendamento de curto prazo e de determinados equipamentos de escritório (como *notebooks*, impressoras e copiadoras) que são considerados de baixo valor, para os quais adota as isenções de reconhecimento propostas pela norma contábil. Em 2024 a despesa do aluguel de curto prazo foi de R\$55.674 no Individual e R\$62.852 no Consolidado (em 2023 R\$51.754 no Individual e R\$57.004 no Consolidado).

Em 31 de dezembro de 2024, a Companhia reconheceu o montante de R\$134.749 no Individual e R\$182.793 no Consolidado (R\$138.482 no Individual e R\$169.199 no Consolidado, em 31 de dezembro de 2023), referente a gastos relacionados ao pagamento de aluguéis variáveis de imóveis e aluguéis de curto prazo (nota 26).

A Companhia e suas subsidiárias possuem contratos de aluguel de imóveis relacionados às suas agências de locação de carros localizadas em aeroportos e fora de aeroportos (agências centro), sede corporativa e estacionamentos. Os montantes mínimos a serem pagos, considerando contraprestações não descontadas, para o tempo remanescente dos aluguéis contratados até 31 de dezembro de 2024 e classificados como arrendamento são como segue:

	<u>Individual</u>	<u>Consolidado</u>
2025	342.697	335.335
2026	311.516	297.405
2027	283.790	259.917
2028	229.047	189.174
2029	181.715	139.258
2030 e após	1.049.830	638.231
Total	2.398.595	1.859.320
Juros embutidos	(849.698)	(522.706)
Saldo do passivo de arrendamento (circulante e não circulante)	1.548.897	1.336.614

O valor estimado do crédito de PIS e COFINS embutido nas contraprestações não descontadas de arrendamento totaliza R\$177.075 no Individual e R\$127.192 no Consolidado. Nas contraprestações descontadas a valor presente totaliza R\$124.571 no Individual e R\$104.935 no Consolidado.

Na mensuração e na remensuração de seu passivo de arrendamento e do ativo de direito de uso, a Companhia procedeu ao uso da técnica de fluxo de caixa descontado sem considerar a inflação futura projetada nos fluxos a serem descontados, em atendimento ao critério estabelecido pelo IFRS16/CPC 06 (R2). Conforme orientação do Ofício Circular CVM/SNC/SEP/nº02/2019, visando atender aos investidores, apresentamos os saldos comparativos com aplicação da inflação projetada do arrendamento por direito de uso, do ativo de direito de uso, da despesa financeira e da despesa de depreciação no exercício findo em 31 de dezembro de 2024:

	<u>31/12/24</u>					
	<u>Individual</u>			<u>Consolidado</u>		
	<u>IFRS 16</u>	<u>Inflação projetada</u>	<u>%</u>	<u>IFRS 16</u>	<u>Inflação projetada</u>	<u>%</u>
Ativo de direito de uso, líquido	1.354.848	1.756.790	29,7%	1.190.091	1.463.683	23,0%
Passivo de arrendamento	1.548.897	1.911.685	23,4%	1.336.614	1.604.585	20,0%

19. OUTROS PASSIVOS CIRCULANTES E NÃO CIRCULANTES

A composição do saldo de outros passivos circulantes e não circulantes é como segue:

	<u>Individual</u>		<u>Consolidado</u>	
	<u>31/12/24</u>	<u>31/12/23</u>	<u>31/12/24</u>	<u>31/12/23</u>
Receitas a apropriar (a)	4.890	4.897	16.581	19.467
Impostos federais retidos de terceiros	8.678	7.440	34.217	19.492
Obrigações fiscais municipais	15.816	10.490	24.678	19.234
Adiantamentos de clientes	465.185	392.344	576.650	475.795
Prêmios de seguros a repassar (b)	156.365	139.429	159.183	140.975
Valor a pagar referente a aquisição de empresas (c)	-	-	3.630	274
Outras contas a pagar para partes relacionadas (nota 11(a))	6.869	70.142	-	-
Outros	78.578	47.529	85.823	39.627
Total dos outros passivos circulantes	736.381	672.271	900.762	714.864
Receitas a apropriar(a)	13.131	17.232	21.926	30.158
Valor a pagar referente a aquisição de empresas (c)	-	-	5.444	16.779
Obrigações vinculadas (d)	-	-	58.572	57.889
Outros	80.713	65.219	89.964	66.859
Total dos outros passivos não circulantes	93.844	82.451	175.906	171.685

(a) Refere-se a taxa de integração de franchising e prêmio de preferência bancária.

(b) Prêmios recebidos dos clientes que contrataram seguro dos veículos alugados e garantia estendida dos veículos vendidos e que serão repassados pela Localiza à seguradora.

(c) Valores a pagar no: (i) passivo circulante: referentes à aquisição da Getrak e Voll, no valor de R\$1.392 e R\$2.238, respectivamente (R\$274 referente a Getrak, em 31 de dezembro de 2023); e (ii) passivo não circulante: referentes as aquisições da Getrak e Voll, no valor de R\$3.656 e R\$1.788, respectivamente (R\$5.751 e R\$11.028 em 31 de dezembro de 2023).

(d) As obrigações vinculadas referem-se a retenções de valores dos pagamentos aos vendedores na compra da Car Rental Systems (*escrow*), que serão disponibilizados aos mesmos após o cumprimento de determinadas cláusulas contratuais existentes em acordo de aquisição de controle societário. Essas obrigações estão garantidas por aplicações financeiras em contas vinculadas efetuadas pela Companhia, com utilização restrita e liberação, após as tratativas com os vendedores, deduzidos dos valores indenizáveis, nos montantes consolidados de R\$56.483 e R\$55.716, em 31 de dezembro de 2024 e 2023, respectivamente (nota 9). Os saldos consolidados dessas obrigações vinculadas, líquidos de aplicações, são de R\$2.089 e R\$2.173, em 31 de dezembro 2024 e 2023, respectivamente.

20. PROVISÕES PARA RISCOS E DEPÓSITOS JUDICIAIS

(a) Provisões para riscos

A Companhia e suas subsidiárias adotam a prática de reconhecer provisões para obrigações presentes resultantes de eventos passados, para as quais seja possível estimar os valores de forma confiável e cuja liquidação seja provável ou, ainda, que decorram de obrigação legal de pagar. As provisões são mensuradas pelo valor presente e representam a melhor estimativa dos gastos que devem ser necessários para liquidar a obrigação no final de cada exercício, considerando-se os riscos e as incertezas relativos à obrigação. A efetiva liquidação das provisões poderá resultar em valores divergentes dos registrados nas demonstrações financeiras. O aumento da obrigação em decorrência da passagem do tempo é reconhecido como despesa financeira.

A Localiza e suas subsidiárias contestam judicialmente algumas questões relativas a processos cíveis, tributários, previdenciários e trabalhistas, tendo sido registradas provisões cujos fluxos de pagamentos, se ocorrerem, são incertos e para as quais existem prováveis riscos de perda, segundo a opinião dos assessores legais.

A composição do saldo de provisões para riscos é como segue:

	Individual		Consolidado	
	31/12/24	31/12/23	31/12/24	31/12/23
Tributárias e previdenciárias	17.269	42.156	316.613	366.764
Trabalhistas	31.367	31.100	53.717	60.686
Cíveis	72.477	68.375	182.406	176.835
Total	121.113	141.631	552.736	604.285

Durante os exercícios de 2024 e 2023, ocorreram movimentações no saldo das provisões conforme demonstrado abaixo:

	Individual			
	Tributárias e previdenciárias	Trabalhistas	Cíveis	Total
Em 31 de dezembro de 2023	42.156	31.100	68.375	141.631
Constituição	3.809	20.459	42.175	66.443
Reversão	(27.470)	(11.751)	(6.561)	(45.782)
Transferência para pagamento	(1.905)	(10.790)	(33.721)	(46.416)
Atualização monetária, líquida de reversões	679	2.349	2.209	5.237
Em 31 de dezembro de 2024	17.269	31.367	72.477	121.113

	Individual			
	Tributárias e previdenciárias	Trabalhistas	Cíveis	Total
Em 31 de dezembro de 2022	52.355	32.978	48.474	133.807
Constituição	-	10.689	21.145	31.834
Reversão	(4.181)	(16.998)	(1.244)	(22.423)
Transferência para pagamento	(8.658)	-	-	(8.658)
Atualização monetária, líquida de reversões	2.640	4.431	-	7.071
Em 31 de dezembro de 2023	42.156	31.100	68.375	141.631

	Consolidado			
	Tributárias e previdenciárias	Trabalhistas	Cíveis	Total
Em 31 de dezembro de 2023	366.764	60.686	176.835	604.285
Constituição	7.707	25.472	56.379	89.558
Reversão	(55.583)	(19.094)	(18.989)	(93.666)
Transferência para pagamento	(1.905)	(12.572)	(40.258)	(54.735)
Atualização monetária, líquida de reversões	3.050	2.191	18.937	24.178
Amortização menos valia	(3.420)	(2.966)	(10.498)	(16.884)
Em 31 de dezembro de 2024	316.613	53.717	182.406	552.736

	Consolidado			
	Tributárias e previdenciárias	Trabalhistas	Cíveis	Total
Em 31 de dezembro de 2022	433.091	62.922	176.555	672.568
Constituição	27.022	20.180	50.811	98.013
Reversão	(19.305)	(25.153)	(24.718)	(69.176)
Transferência para pagamento	(7.944)	-	-	(7.944)
Atualização monetária, líquida de reversões	153	5.174	-	5.327
Amortização menos valia	(66.253)	(2.437)	(25.813)	(94.503)
Em 31 de dezembro de 2023	366.764	60.686	176.835	604.285

(b) Depósitos judiciais

A Localiza e suas subsidiárias mantêm depósitos judiciais vinculados aos processos judiciais contingentes, cuja composição, segregada por natureza, é como segue:

	Individual		Consolidado	
	31/12/24	31/12/23	31/12/24	31/12/23
Tributárias e previdenciárias	68.224	69.699	196.134	188.735
Trabalhistas	16.741	32.108	22.341	45.827
Cíveis	18.894	24.110	22.763	30.880
Total	103.859	125.917	241.238	265.442

(c) Passivos contingentes em andamento provisionados

O sumário das principais discussões da Localiza e suas subsidiárias que se encontram em diversas fases administrativas e judiciais em 31 de dezembro de 2024 e 2023 está apresentado abaixo:

	Individual							
	31/12/24				31/12/23			
	Quantidade de processos	Valor provisionado	Depósito judicial vinculado	Fiança bancária/ seguro garantia vinculado	Quantidade de processos	Valor provisionado	Depósito judicial vinculado	Fiança bancária/ seguro garantia
Tributárias e previdenciárias	19	17.269	1.639	139.845	23	42.156	4.361	79.614
Trabalhistas	362	31.367	6.368	15.907	334	31.100	27.738	22.345
Cíveis	2.026	72.477	5.126	2.356	2.125	68.375	19.889	-
Total	2.407	121.113	13.133	158.108	2.482	141.631	51.988	101.959

	Consolidado							
	31/12/24				31/12/23			
	Quantidade de processos	Valor provisionado	Depósito judicial vinculado	Fiança bancária/ seguro garantia vinculado	Quantidade de processos	Valor provisionado	Depósito judicial vinculado	Fiança bancária/ seguro garantia
Tributárias e previdenciárias	245	316.613	44.566	139.845	292	366.764	57.411	79.709
Trabalhistas	558	53.717	7.497	23.341	709	60.686	38.501	28.759
Cíveis	2.684	182.406	5.168	2.590	4.159	176.835	23.649	164
Total	3.487	552.736	57.231	165.776	5.160	604.285	119.561	108.632

- **Tributárias e previdenciárias**

A Companhia e suas subsidiárias não têm contingências materiais relacionadas a incertezas tributárias tocantes a tributos sobre o lucro. A Localiza e suas subsidiárias são partes em ações de natureza tributária e previdenciárias que discutem, principalmente:

ICMS

A Companhia e suas subsidiárias enfrentam processos relacionados ao ICMS, referentes à cobrança do imposto sobre a venda de bens do ativo fixo (veículos desativados para renovação da frota).

Em 7 de julho de 2006, o Conselho Nacional de Política Fazendária - CONFAZ - editou o Convênio ICMS 64/06, que estabeleceu a incidência de ICMS na alienação de veículos em um período inferior a 12 meses a partir da aquisição. Este Convênio 64/06 foi ratificado pelos Estados da Federação, exceto por São Paulo, que publicou a Decisão Normativa CAT nº 02/06 com regulamentação semelhante. O Supremo Tribunal Federal, ao julgar o Recurso Extraordinário nº 1025986 sob a sistemática da repercussão geral, considerou constitucional a incidência do ICMS sobre a venda de automóveis com menos de 12 meses de aquisição da montadora, realizada por locadoras de veículos.

Em 2020, com base nesse julgamento, os assessores legais da Companhia classificaram como provável a chance de perda dos processos que discutem a exigência do ICMS sobre vendas realizadas em menos de 12 meses. Assim, foi constituída uma provisão que, em 31 de dezembro de 2024, alcança, no Individual, o valor de R\$11.921 no Individual e R\$24.582 no Consolidado (R\$24.504 no Individual e R\$42.453 no Consolidado em 31 de dezembro de 2023).

PIS e COFINS

Existem decisões do Superior Tribunal de Justiça (STJ) que consideram que as receitas obtidas com operações de locação de bens móveis, durante a vigência da Lei Complementar nº 70/91, são consideradas faturamento para fins de incidência do PIS e da COFINS. Em setembro de 2010, a União Federal iniciou uma Execução Fiscal para cobrar valores baseados nessa discussão, contra a controlada Locamerica Rent a Car S.A., incorporada em 2023, pelo que, para suspender a exigibilidade dos créditos e permitir a oposição de embargos, foram realizados depósitos judiciais. A Companhia destaca que, devido ao cenário jurisprudencial envolvendo essa tese e às decisões proferidas durante o processo, classifica a demanda como de chance perda provável, com uma provisão de R\$24.201 em 31 de dezembro de 2024 no Consolidado (R\$23.112 em 31 de dezembro de 2023).

- **Trabalhistas**

A Localiza e suas subsidiárias são partes em processos trabalhistas relacionados, principalmente, ao pagamento de horas extras e seus respectivos reflexos, dano moral e reconhecimento de vínculo de emprego que eventual prestador de serviço autônomo, empreiteiro ou assemelhado pleiteia judicialmente. Não há uniformidade nas decisões dos magistrados para essas matérias.

- **Cíveis**

A Localiza e suas subsidiárias são partes em processos cíveis relacionados a: (i) pedidos de indenização decorrentes de danos causados a terceiros em acidentes de trânsito por clientes conduzindo carros locados da Companhia (embora não seja a responsável pelos acidentes, a Companhia é muitas vezes demandada por ser a proprietária dos carros); e (ii) pedidos de indenização decorrentes de relação consumerista. A Localiza e suas subsidiárias registram provisão para eventuais indenizações a terceiros, decorrentes de acidentes causados por carros alugados, em valores excedentes aos limites contratados por meio da seguradora e baseada na opinião de seus assessores legais.

(d) Passivos contingentes classificados como perda possível – não provisionados

Os processos classificados como perda possível pelos assessores jurídicos da Plataforma são de natureza cível, trabalhista e tributária, para as quais, portanto, não são constituídas provisões. O sumário de causas possíveis em 31 de dezembro de 2024 e 2023 está apresentado abaixo:

	Individual							
	31/12/24				31/12/23			
	Quantidade de processos	Valor discutido	Depósito judicial vinculado	Fiança bancária/ seguro garantia vinculado	Quantidade de processos	Valor discutido	Depósito judicial	Fiança bancária/ seguro garantia
Tributárias e previdenciárias	477	1.358.239	66.585	416.246	478	1.202.157	65.338	348.469
Trabalhistas	1.011	132.036	10.373	9.324	759	109.418	4.370	4.296
Cíveis	3.530	250.932	13.768	6.792	2.014	169.219	4.221	-
Total	5.018	1.741.207	90.726	432.362	3.251	1.480.794	73.929	352.765

	Consolidado							
	31/12/24				31/12/23			
	Quantidade de processos	Valor discutido	Depósito judicial vinculado	Fiança bancária/ seguro garantia vinculado	Quantidade de processos	Valor discutido	Depósito judicial	Fiança bancária/ seguro garantia
Tributárias e previdenciárias	1.078	1.926.748	151.568	536.391	1.122	1.867.482	131.324	473.485
Trabalhistas	1.246	181.069	14.844	11.623	959	140.759	7.326	4.600
Cíveis	5.122	433.584	17.595	9.610	3.710	309.994	7.231	2.043
Total	7.446	2.541.401	184.007	557.624	5.791	2.318.235	145.881	480.128

- **PIS/COFINS**

A Localiza e suas subsidiárias estão envolvidas em discussões sobre o creditamento de PIS/COFINS relacionado à aquisição de bens e serviços utilizados como insumos em suas operações, conforme o art. 3º, II, das Leis nº 10.637/2002 e nº 10.833/2003. Além disso, discutem o creditamento de despesas com manutenção de software, contratação de seguros para veículos, publicidade, manutenção, sublocação *intercompany* e comissões pagas a agências.

A Companhia e suas subsidiárias também defendem o direito de apurar créditos de PIS/COFINS relativos à depreciação dos veículos utilizados para locação, com base no artigo 3º, VI, e artigo 15º da Lei nº 10.833/03, utilizando a fração de 1/48 por mês, em substituição à regra geral de 1/60 mensal, considerando a integralidade dos créditos. Diante do contexto dos processos e do cenário jurisprudencial envolvendo o tema, os assessores jurídicos avaliam a possibilidade de perda dos processos judiciais como possível. A Companhia e suas subsidiárias estimam que o valor atualizado da contingência em 31 de dezembro de 2024 seja de R\$184.608 no Individual e R\$491.990 no Consolidado (R\$158.606 no Individual e R\$608.243 no Consolidado em 31 de dezembro de 2023). Ademais, a Companhia e suas subsidiárias ainda pleiteiam judicialmente, com base na jurisprudência consolidada do STJ e STF, o reconhecimento do direito líquido e certo se apropriarem de créditos do PIS e da COFINS correspondentes aos valores incorridos com o IPI não recuperável, vez que a IN nº 2.121/22 (alterada pela IN 2.152/2023) confronta os princípios da legalidade tributária, da não cumulatividade e da isonomia, além ignorar o fato de que, para consumidores finais, o IPI - não recuperável - integra efetivamente o valor do bem transacionado na aquisição, em termos contábeis e fiscais. Neste último, os assessores jurídicos avaliam a possibilidade de perda destes processos judiciais como possível. A Companhia e suas subsidiárias estimam que o valor atualizado da contingência em 31 de dezembro de 2024 seja de R\$60.342 no Individual e R\$116.157 no Consolidado (R\$16.705 no Individual e R\$36.419 no Consolidado em 31 de dezembro de 2023).

- **ICMS**

A Companhia e suas subsidiárias estão envolvidas em diversas discussões, incluindo: (i) cobranças realizadas por Estados onde a Companhia já possui decisão transitada em julgado, considerando inconstitucional a exigência do ICMS nas vendas com menos de 12 meses, não afetadas pelas decisões de repercussão geral nos Temas 881 e 885 do STF, que estabeleceram os limites da coisa julgada em matéria tributária; (ii) cobranças relacionadas a vendas com mais de 12 meses; (iii) cálculos das autuações decorrentes da desconsideração do direito ao crédito do imposto pago na aquisição dos bens, conforme previsto no Convênio 64/06; (iv) casos mistos, onde a Companhia não conseguiu segregar as vendas

realizadas com mais e menos de 12 meses; e (v) cobranças de ICMS e multas cuja discussão não envolve a venda de veículos.

Essas discussões envolvem, em 31 de dezembro de 2024, o valor de R\$540.624 no Individual e R\$696.529 no Consolidado (R\$490.028 e R\$630.386 no Individual e no Consolidado, respectivamente, em 31 de dezembro de 2023). As chances de perda permanecem classificadas como possíveis pelos assessores legais, não sendo constituída provisão para esses questionamentos.

- **IPVA - Imposto sobre Propriedade de Veículo Automotor**

A Companhia e suas subsidiárias são partes em diversos processos administrativos e judiciais em que se discutem a exigência do IPVA pelo Estado de São Paulo, com base na Lei Estadual nº 13.296/08, relativamente aos veículos de que detêm a propriedade e que eventualmente são disponibilizados para locação naquele ente federativo. A Companhia e suas subsidiárias envolvidas em tais discussões possuem domicílio tributário em Belo Horizonte/MG, motivo pelo qual recolhem o IPVA em favor do Estado de Minas Gerais, em consonância com o entendimento do STF firmado no julgamento do Tema 708 da Repercussão Geral. Não é constituída provisão para esses questionamentos, pois os assessores legais classificam a chance de perda na discussão como possível, baseando-se nos dispositivos legais e constitucionais que regem o IPVA (artigos 155, III e 158, III, da CF/88 e artigos 120 do CTB, 75, IV e § 1º do Código Civil, 110 e 127 do CTN). A Companhia e suas subsidiárias estimam uma contingência total de R\$80.586 no Individual e R\$157.876 no Consolidado em 31 de dezembro de 2024 (R\$67.833 e R\$133.267 no Individual e no Consolidado, respectivamente, em 31 de dezembro de 2023).

21. TRIBUTOS SOBRE O LUCRO – IMPOSTO DE RENDA E CONTRIBUIÇÃO SOCIAL

(a) Imposto de renda e contribuição social diferidos ativos e passivos

A Companhia e suas subsidiárias adotam o procedimento contábil de reconhecer crédito tributário de imposto de renda e contribuição social diferidos sobre as diferenças temporárias entre os saldos de ativos e passivos reconhecidos nas demonstrações financeiras e as bases fiscais correspondentes usadas na apuração do lucro tributável de cada exercício, bem como sobre os saldos de prejuízo fiscal e base de cálculo negativa de contribuição social, quando aplicável. A recuperação do saldo dos impostos diferidos ativos é revisada no final de cada exercício e, quando não for mais provável que lucros tributáveis futuros estejam disponíveis para permitir a recuperação de todo o ativo, ou parte dele, o saldo do ativo é ajustado pelo montante que se espera que seja recuperado.

As subsidiárias que apuram o imposto de renda e a contribuição social pelo lucro presumido não constituem créditos tributários durante o período em que forem tributadas por esse regime. Para fins de apresentação das demonstrações financeiras, os ativos e passivos são apresentados líquidos por empresa.

A composição do saldo de imposto de renda e contribuição social diferidos é como segue:

	Individual		Consolidado	
	31/12/24	31/12/23	31/12/24	31/12/23
Provisões judiciais e outras provisões	39.822	47.162	76.794	88.664
Provisão para créditos de liquidação duvidosa	51.702	38.539	154.749	115.737
Provisão para pagamento de serviços em andamento e outros	177.090	118.008	260.680	195.945
Prejuízo fiscal e base negativa de contribuição social	2.991.235	1.620.301	5.237.597	3.670.986
Mais valia de ativo imobilizado	173.862	184.799	173.862	184.799
Mais valia de intangíveis	5.713	3.428	5.713	3.428
Mais valia de ativos mantidos para venda	42.027	42.027	42.027	42.027
Instrumentos financeiros derivativos	12.143	6.902	19.997	49.701
Arrendamento	526.625	477.892	598.710	526.232
Outros	-	-	102	-
Total de imposto de renda e contribuição social diferidos ativos	4.020.219	2.539.058	6.570.231	4.877.519
Depreciação dos veículos (a)	(2.657.284)	(2.104.026)	(6.762.994)	(5.819.196)
Instrumentos financeiros derivativos	(501.840)	(41.267)	(589.484)	(131.116)
Amortização fiscal de ágio	(7.506)	-	(110.569)	(52.401)
Mais e menos valia - aquisições pelas investidas	-	-	(11.237)	(15.164)
Menos valia de contingências	(31.286)	(25.774)	(31.286)	(25.774)
Arrendamento	(460.648)	(427.944)	(525.926)	(469.814)
Outros	-	-	(29.167)	(26.431)
Total de imposto de renda e contribuição social diferidos passivos	(3.658.564)	(2.599.011)	(8.060.663)	(6.539.896)
Total de imposto de renda e contribuição social diferidos, líquido	361.655	(59.953)	(1.490.432)	(1.662.377)
Ativo não circulante	361.655	-	457.490	38.208
Passivo não circulante	-	(59.953)	(1.947.922)	(1.700.585)

(a) Refere-se à diferença temporária decorrente do cálculo da depreciação contábil (nota 12) em relação à base fiscal. A Localiza e suas subsidiárias calculam, para fins fiscais, a despesa de depreciação dos veículos conforme critérios estabelecidos pela Lei 4.506/64, combinado com taxas anuais estabelecidas na Instrução Normativa 1.700/17, ou de acordo com laudo técnico, conforme nota 8.

Em 31 de dezembro de 2024, a Companhia e suas subsidiárias têm saldo de crédito tributário sobre prejuízos fiscais e bases negativas de contribuição social de R\$2.991.235 no Individual e R\$5.237.597 no Consolidado (R\$1.620.301 e R\$3.670.986, respectivamente, em 31 de dezembro de 2023), fundamentado na expectativa de geração de lucros tributáveis futuros. A compensação deste crédito tributário não possui prazo prescricional e sua compensação está limitada a 30% dos lucros tributáveis, conforme legislação vigente.

Anualmente a Companhia revisa a recuperabilidade dos saldos dos ativos diferidos. Essa avaliação é suportada por laudo técnico, elaborado por especialistas em avaliar a projeção de lucros futuros tributáveis, permitindo estimativa de recuperabilidade desses ativos diferidos. O Ativo fiscal diferido no Individual e Consolidado possui o seguinte prazo estimado de realização:

	Individual	Consolidado
2025	396.126	1.002.548
2026	135.089	700.767
2027	250.262	953.947
2028 em diante	3.238.742	3.912.969
Total	4.020.219	6.570.231

LOCALIZA RENT A CAR S.A.

NOTAS EXPLICATIVAS DA ADMINISTRAÇÃO ÀS DEMONSTRAÇÕES FINANCEIRAS

EM 31 DE DEZEMBRO DE 2024

(Em milhares de reais – R\$, exceto se indicado de outra forma)

A movimentação do imposto diferido é como segue:

Ativo e passivo de imposto diferido:	Individual							Total	
	Provisões	Prejuízo fiscal e base negativa	Mais/Menos valia	Instrumentos derivativos	Depreciação dos veículos	Arrendamento	Amortização fiscal de ágio		
Em 31 de dezembro de 2023	203.709	1.620.301	204.480	(34.365)	(2.104.026)	49.948	-	(59.953)	
Creditado (debitado) à demonstração do resultado	64.905	1.370.934	(14.164)	(64.795)	(553.258)	16.029	(7.506)	812.145	
Creditado (debitado) aos outros resultados abrangentes	-	-	-	(390.537)	-	-	-	(390.537)	
Em 31 de dezembro de 2024	268.614	2.991.235	190.316	(489.697)	(2.657.284)	65.977	(7.506)	361.655	
Em 31 de dezembro de 2022	151.308	1.439.186	129.983	(38.486)	(2.550.063)	35.845	-	(832.227)	
Creditado (debitado) à demonstração do resultado	52.401	183.806	74.497	(29.992)	446.037	14.103	-	740.852	
Creditado (debitado) aos outros resultados abrangentes	-	-	-	34.113	-	-	-	34.113	
Pagamentos com utilização de prejuízo fiscal (a)	-	(2.691)	-	-	-	-	-	(2.691)	
Em 31 de dezembro de 2023	203.709	1.620.301	204.480	(34.365)	(2.104.026)	49.948	-	(59.953)	
Ativo e passivo de imposto diferido:	Consolidado								
	Provisões	Prejuízo fiscal e base negativa	Mais/Menos valia	Instrumentos derivativos	Depreciação dos veículos	Arrendamento	Amortização fiscal de ágio	Outros	Total
Em 31 de dezembro de 2023	400.346	3.670.986	189.316	(81.415)	(5.819.196)	56.418	(52.401)	(26.431)	(1.662.377)
Creditado (debitado) à demonstração do resultado	91.745	1.565.911	(10.237)	10.052	(943.422)	16.078	(58.168)	(2.634)	669.325
Creditado (debitado) aos outros resultados abrangentes	-	-	-	(498.124)	-	-	-	-	(498.124)
Variação cambial de investidas no exterior	132	700	-	-	(376)	288	-	-	744
Em 31 de dezembro de 2024	492.223	5.237.597	179.079	(569.487)	(6.762.994)	72.784	(110.569)	(29.065)	(1.490.432)
Em 31 de dezembro de 2022	332.776	2.325.080	110.915	(108.446)	(4.596.360)	42.231	(52.007)	(42.075)	(1.987.886)
Creditado (debitado) à demonstração do resultado	67.552	1.369.846	78.401	(78.715)	(1.222.824)	14.181	(394)	15.787	243.834
Creditado (debitado) aos outros resultados abrangentes	-	-	-	105.746	-	-	-	-	105.746
Pagamentos com utilização de prejuízo fiscal (a)	-	(24.071)	-	-	-	-	-	-	(24.071)
Variação cambial de investidas no exterior	18	131	-	-	(12)	6	-	-	143
Outros	-	-	-	-	-	-	-	(143)	(143)
Em 31 de dezembro de 2023	400.346	3.670.986	189.316	(81.415)	(5.819.196)	56.418	(52.401)	(26.431)	(1.662.377)

(a) Trata-se de quitação de determinadas contingências tributárias por meio do Programa de Redução de Litigiosidade Fiscal (Litígio Zero), medida excepcional de regularização tributária que prevê a possibilidade de renegociação de dívidas por meio da transação tributária para débitos discutidos junto às Delegacias da Receita Federal de Julgamento (DRJ) e ao Conselho Administrativo de Recursos Fiscais (CARF), além daqueles de pequeno valor no contencioso administrativo ou inscrito em dívida ativa da União.

(b) Imposto de renda e contribuição social – conciliação entre as taxas nominal e efetiva

A Companhia e suas subsidiárias calculam a provisão para imposto de renda e contribuição social com base no lucro tributável do exercício. O lucro tributável difere do lucro apresentado na demonstração do resultado porque exclui receitas ou despesas tributáveis ou dedutíveis em outros exercícios, bem como exclui itens não tributáveis ou não dedutíveis de forma permanente, conforme legislação tributária vigente. A provisão para imposto de renda e contribuição social é calculada individualmente por cada empresa, pelos regimes do lucro real ou lucro presumido, com base nas alíquotas vigentes.

A conciliação entre as despesas nominal e efetiva para os exercícios findos em 31 de dezembro de 2024 e 2023 é como segue:

	Individual		Consolidado	
	2024	2023	2024	2023
Lucro antes dos tributos sobre o lucro	999.526	1.162.445	1.866.538	1.874.201
Alíquota nominal	34%	34%	34%	34%
Despesa nominal	(339.839)	(395.231)	(634.623)	(637.228)
Ajustes à despesa nominal:				
Equivalência patrimonial	593.420	480.678	-	(146)
Efeito de dedução dos juros sobre o capital próprio	570.452	532.099	570.452	532.099
Baixa de prejuízo fiscal e base negativa	-	-	-	(37.808)
Imposto de renda e contribuição social devido por subsidiárias (lucro presumido)	-	-	1.314	11.309
Outros, líquido	(9.932)	25.575	9.629	60.663
Imposto de renda e contribuição social	814.101	643.121	(53.228)	(71.111)
Imposto de renda e contribuição social correntes	1.956	(97.731)	(722.553)	(314.945)
Imposto de renda e contribuição social diferidos	812.145	740.852	669.325	243.834
Alíquota efetiva	-81%	-55%	3%	4%

22. PATRIMÔNIO LÍQUIDO**(a) Capital social**

Em 31 de dezembro de 2024, o capital social da Companhia era de R\$17.908.250, composto por 1.082.620.720 ações ordinárias (R\$17.376.899, dividido em 1.068.095.319 ações ordinárias em 31 de dezembro de 2023).

(i) Aumento de capital

Em reunião do Conselho de Administração realizada em 11 de março de 2024, foi aprovada a homologação total do aumento de capital social da Companhia, sendo subscritas e integralizadas 3.794.539 ações, representando 100% das ações objeto do aumento de capital, ao preço de emissão de R\$45,35 por ação, totalizando R\$172.082. Em decorrência da homologação, o capital social da Companhia passou de R\$17.376.899 para R\$17.548.981.

Em reunião do Conselho de Administração realizada em 16 de setembro de 2024, foi aprovada a homologação total do aumento de capital social da Companhia, sendo subscritas e integralizadas 10.730.862 ações, representando 100% das ações objeto do aumento de capital, ao preço de emissão de R\$33,48 por ação, totalizando R\$359.269. Em decorrência da homologação, o capital social da Companhia passou de R\$17.548.981 para R\$17.908.250.

(ii) Capital social autorizado

Conforme artigo 6º do Estatuto Social, aprovado em Assembleia Geral Ordinária realizada em 30 de abril de 2024, a Companhia está autorizada a aumentar o capital social até o limite de 2.000.000.000 ações ordinárias nominativas,

independentemente de reforma estatutária, de forma que poderão ser emitidas mais 917.379.280 ações ordinárias nominativas.

(iii) Programa de *American Depositary Receipts* (“ADR”)

A Companhia participa do Programa de *American Depositary Receipts* (“ADR”) Nível I desde a aprovação pela CVM em 22 de maio de 2012 e com início da negociação em 5 de junho de 2012. A posição da Companhia era de 1.833.744 ADRs nos Estados Unidos em 31 de dezembro de 2024 (4.440.187 ADRs em 31 de dezembro de 2023). Cada ADR corresponde a 1 (uma) ação da Companhia.

(b) Ações em tesouraria

As ações em tesouraria são instrumentos patrimoniais próprios que foram readquiridos pela Companhia e são contabilizados ao custo sendo apresentados deduzindo o patrimônio líquido. Os custos de transação incorridos na aquisição de ações de emissão da Localiza são acrescidos ao valor dessas ações. Nenhum ganho ou perda é reconhecido na demonstração do resultado na compra ou venda dessas ações. As ações são adquiridas para permanência em tesouraria e posterior alienação, sem redução de capital, e/ou para liquidar os planos de incentivo de longo prazo, quando esses forem exercidos.

A movimentação das ações em tesouraria está apresentada a seguir:

	Valor	Quantidade de Ações	Preço médio unitário (em R\$)
Saldo em 31 de dezembro de 2022	144.557	5.597.184	25,83
Exercício de programas de incentivo de longo prazo	(12.012)	(465.042)	25,83
Recompra de ações	314.680	5.398.314	58,29
Saldo em 31 de dezembro de 2023	447.225	10.530.456	42,47
Exercício de programas de incentivo de longo prazo	(32.581)	(779.408)	41,80
Venda para elegíveis ao programa <i>Matching</i>	(2.277)	(54.416)	41,84
Recompra de ações	795.635	19.172.900	41,50
Saldo em 31 de dezembro de 2024	1.208.002	28.869.532	41,84

Em 31 de dezembro de 2024, o valor de mercado das ações em tesouraria era de R\$929.599 (cotação de R\$32,20 por ação).

(i) Exercício de programas de incentivo de longo prazo

As ações em tesouraria utilizadas para exercício dos Programas de Compra de Ações estão demonstradas na nota 22(c)(ii).

(ii) Venda para elegíveis ao Programa *Matching*

Em 2024 foram vendidas 54.416 ações em tesouraria no montante de R\$2.277, para colaboradores elegíveis ao segundo plano de compra de ações e ações *Matching*, que foi aprovado em Assembleia Geral Extraordinária realizada no dia 26 de abril de 2022. O ágio gerado na venda dessas ações foi de R\$391 em 2024. Em 2023 não houve venda de ações em tesouraria.

(iii) Recompra de ações

Durante os exercícios findos em 31 de dezembro de 2024 e 2023, estavam vigentes os seguintes programas de Recompra de Ações da Localiza:

Programa de Recompra de Ações	Aprovação pelo Conselho de Administração	Prazo para recompra	Quantidade máxima autorizada
14º	27/06/22	23/07/22 a 22/07/23	50.000.000
15º	20/07/23	23/07/23 a 22/07/24	70.000.000
16º	19/07/24	23/07/24 a 19/01/26	87.000.000

Em 31 de dezembro de 2024 e 2023, foram adquiridas ações de emissão da própria Companhia, conforme demonstrado abaixo:

2024				
Programa de Recompra	Período	Quantidade ações	Valor	Custo médio (*)
16º	14/08/2024	7.500.000	300.094	40,01
16º	16/08/2024	425.000	18.056	42,48
16º	22/08/2024	4.240.000	179.710	42,38
16º	21/10/2024	772.300	32.822	42,50
16º	22/10/2024	1.242.200	52.581	42,33
16º	23/10/2024	2.150.000	91.141	42,39
16º	24/10/2024	743.400	31.793	42,77
16º	25/10/2024	2.100.000	89.438	42,59
		19.172.900	795.635	41,50
2023				
Programa de Recompra	Período	Quantidade ações	Valor	Custo médio (*)
15º	25/09/2023	398.314	23.254	58,38
15º	02/10/2023	150.000	8.544	56,96
15º	03/10/2023	4.850.000	282.882	58,33
		5.398.314	314.680	58,29

(*) O custo médio de aquisição das ações em tesouraria, inclui custo de negociação.

Os programas de recompra tem como objetivo maximizar a geração de valor para os acionistas ou liquidar os programas de compra de ações no âmbito dos planos de incentivo de longo prazo da Companhia.

(c) Reserva de capital**(i) Opções outorgadas reconhecidas**

Reserva destinada ao reconhecimento dos planos de incentivo de longo prazo, devidamente aprovados em Assembleias, os quais conferem opções de compra ou ações da Localiza a determinados executivos e colaboradores elegíveis. O objetivo desses planos é atrair, motivar e reter esses executivos e colaboradores, bem como alinhar seus interesses aos interesses da Companhia e de seus acionistas.

Atualmente, os planos de incentivo de longo prazo mantidos pela Companhia são:

- **4º Plano de Opção de Compra de Ações (“4º Plano Opções”, compreende os Programas de 2017 a 2022):** Aprovado em Assembleia Geral Extraordinária realizada em 12 de julho de 2017, o plano estabelece as condições gerais do incentivo de longo prazo por meio da outorga de opções de compra de ações de emissão da Companhia, nos termos do artigo 168, parágrafo 3º da Lei nº 6.404/76, a determinados executivos, a critério do Conselho de Administração, cuja adesão é voluntária. Para cada ação investida, a Companhia outorgará ao participante 3 (três) opções. O programa terá três *tranches* anuais a partir da data de vencimento e o *vesting period* para que o elegível adquira o direito de exercer é de 1/3 das opções a cada 1 ano sendo que, ao final de 3 anos, 100% das opções estarão disponíveis para exercício e o elegível terá mais 3 anos para exercer.

- **5º Plano de Opção de Compra de Ações (“5º Plano Opções”):** Aprovado em Assembleia Geral Extraordinária realizada em 26 de abril de 2022 e aditado em Assembleia Geral Extraordinária em 27 de junho de 2022, o plano estabelece as condições gerais do incentivo de longo prazo por meio da outorga de opções de compra de ações de emissão da Companhia, nos termos do artigo 168, parágrafo 3º da Lei nº 6.404/76, a determinados executivos, a critério do Conselho de Administração, cuja adesão é voluntária. O plano tem vigência de 5 (cinco) anos contados a partir da primeira outorga. Para cada ação investida, a Companhia outorgará ao participante até 4 (quatro) opções. O Período de carência total é de pelo menos 3 (anos), observadas todas as demais condições previstas no plano, nos programas e nos contratos de opção, podendo as opções se tornarem exercíveis de forma faseada ao longo do período de carência.
- **1º Plano de Compra de Ações e Ações Matching (“1º Plano Matching”, compreende os Programas de 2017 a 2022):** Aprovado em Assembleia Geral Extraordinária realizada em 12 de julho de 2017, o plano estabelece as condições gerais do incentivo de longo prazo por meio da compra de ações e ações *matching* a determinados executivos, cuja adesão é voluntária. O termo “ação *matching*” significa o direito oneroso ao recebimento de 1 (uma) ação em determinada data futura, estritamente nos termos e condições estabelecidos no plano. A Companhia venderá ao participante, que comprará desta, numa operação de compra e venda de natureza mercantil, através de ações mantidas em tesouraria, quantidade de ações equivalente ao número de cesta de ações adquiridas, sendo que, para cada 1 (uma) ação adquirida, a Companhia venderá conjuntamente ao participante 2 (duas) ações *matching*, desde que sejam atendidos os requisitos previstos no plano. O programa terá uma única tranche a partir da data de vencimento e o *vesting period* para que o elegível adquira o direito de exercer é de 3 anos.
- **2º Plano de Compra de Ações e Ações Matching (“2º Plano Matching”):** Aprovado em Assembleia Geral Extraordinária realizada em 26 de abril de 2022 e aditado em Assembleia Geral Extraordinária em 27 de junho de 2022, o plano estabelece as condições gerais do incentivo de longo prazo por meio da compra de ações e ações *matching* a determinados executivos, cuja adesão é voluntária. O plano tem vigência de 5 (cinco) anos contados a partir da primeira outorga. O termo “ação *matching*” significa o direito oneroso ao recebimento de 1 (uma) ação em determinada data futura, estritamente nos termos e condições estabelecidos no plano. A Companhia venderá ao participante, que comprará desta, numa operação de compra e venda de natureza mercantil, através de ações mantidas em tesouraria, quantidade de ações equivalente ao número de cesta de ações adquiridas, sendo que, para cada 1 (uma) ação adquirida, o participante fará jus ao recebimento de até 3 (três) ações *matching*, desde que sejam atendidos os requisitos previstos no plano. O período de carência total é de pelo menos 3 (três) anos contados a partir da outorga, durante o qual o participante deverá permanecer vinculando como administrador ou empregado da Companhia, observadas todas as demais condições previstas no plano, nos programas e nos contratos de adesão, podendo haver a liquidação das ações *matching* de forma faseada ao longo do período de carência.
- **1º Plano de Bônus em Ações Diferidas (“1º Plano Diferidas”, compreende os Programas de 2017 a 2022):** Aprovado em Assembleia Geral Extraordinária realizada em 12 de julho de 2017, o plano estabelece as condições gerais do incentivo de longo prazo por meio da outorga de ações diferidas de emissão da Companhia aos colaboradores elegíveis. Cada ação diferida atribui ao seu titular o direito ao recebimento de 1 (uma) ação ordinária de emissão da Companhia, em determinada data futura, estritamente nos termos e condições estabelecidos no plano, a título de gratificação (bônus em ações). O programa terá uma única tranche a partir da data de vencimento e o *vesting period* para que o elegível adquira o direito de exercer é de 3 anos.
- **2º Plano de Bônus em Ações Diferidas (“2º Plano Diferidas”):** Aprovado em Assembleia Geral Extraordinária realizada em 26 de abril de 2022 e aditado em Assembleia Geral Extraordinária em 27 de junho de 2022, o plano estabelece as condições gerais do incentivo de longo prazo por meio da outorga de ações diferidas de emissão da Companhia aos colaboradores elegíveis. O plano tem vigência de 5 (cinco) anos contados a partir da primeira outorga. Cada ação diferida atribui ao seu titular o direito ao recebimento de 1 (uma) ação ordinária de emissão da Companhia, em determinada data futura, estritamente nos termos e condições estabelecidos no plano, a título de gratificação (bônus em ações). O período de carência total é de pelo menos 3 (três) anos contados a partir da outorga durante o qual o participante deverá permanecer vinculando como administrador ou empregado da Companhia, observadas todas as demais condições previstas no plano, nos programas e nos contratos de opção, podendo haver a liquidação das ações diferidas de forma faseada ao longo do período de carência.

Migração dos planos de incentivo de longo prazo da Locamerica: Considerando a obrigação da Companhia, prevista no Acordo de Incorporação de Ações celebrado no âmbito da operação com a Locamerica, o Conselho de Administração aprovou, em reunião realizada em 23 de setembro de 2022: (a) o 1º Programa de Bônus em Ações Diferidas da Companhia; (b) o 2º Programa de Bônus em Ações Diferidas da Companhia; (c) o 3º Programa de Bônus em Ações Diferidas da Companhia; e (d) o Programa de Pagamento Baseado em Ações com Liquidação em Caixa – Ações Virtuais da Companhia. As aprovações acima ocorreram no contexto da operação de incorporação das ações de emissão da Locamerica pela Companhia em 1º de julho de 2022, de modo que os planos de outorga de ações restritas e de *matching* de ações da Locamerica foram cancelados, motivo pelo qual os participantes de referidos planos passaram a ter seus incentivos substituídos por incentivos economicamente equivalentes outorgados pela Companhia. Os Programas acima visam preservar substancialmente os mesmos parâmetros econômicos constantes das outorgas realizadas em favor de seus respectivos participantes no âmbito dos Planos Cancelados da Locamerica.

- **Plano Especial de Retenção e Alinhamento para Criação de Acionista Administrador de Referência:** Em Assembleia Geral Ordinária e Extraordinária realizada em 27 de abril de 2021, foi aprovado o Plano Especial de Retenção e Alinhamento para Criação de Acionista Administrador de Referência. O plano prevê a concessão de até 2,5% da quantidade total de ações de emissão da Companhia em 31 de dezembro de 2020, correspondentes a 18.961.666,75 ações, o qual poderá ser ajustado conforme definido no plano. O plano tem vigência de 20 anos, com possibilidade de outorgas anuais, para um grupo restrito de administradores criteriosamente selecionados e indicados pelo Conselho de Administração como “Acionistas Administradores de Referência”. Os eleitos representarão a mentalidade dos Fundadores e dos investidores e serão reconhecidos dentro da Companhia e pelo mercado como o eixo de sustentação de longo prazo, conduzindo a Companhia em momentos de importantes realizações e situações desafiadoras, visando transformar a Localiza em seu projeto de vida, assim como os Fundadores fizeram. O período de *vesting*, para ter a disponibilidade total das ações concedidas, é de 10 anos de cada concessão.
- **Programa de Pagamento baseado em ações com liquidação em caixa – Ações Virtuais:** O Programa de Pagamento baseado em ações com liquidação em caixa – Ações Virtuais foi aprovado em reunião do Conselho de Administração da Companhia realizada em 23 de setembro de 2022 e consiste na outorga de ações virtuais que garantem ao membro elegível o recebimento de prêmio calculado com base no valor referencial de ações da Companhia (B3: RENT3) ao final do período de carência. Constitui condição para participar do programa ser beneficiário de Planos de Incentivos extintos da Locamerica de modo que, em virtude da Incorporação de Ações, e do cancelamento de todas as ações restritas outorgadas ao Participante passou a fazer jus à outorga, pela Localiza, de incentivo nas mesmas condições econômicas ao do incentivo anteriormente detido pelo Participante no âmbito do Plano de Ações Restritas da Locamerica.

Os custos dos planos para a Companhia são mensurados pelo valor justo na sua data de outorga e estimados com base no modelo denominado *Black & Scholes* aplicado para cada uma das *tranches* de cada um dos programas separadamente. A quantidade de ações/opções outorgadas é ajustada pela expectativa de *turnover* uma vez que, caso o beneficiário deixe a Companhia ou suas subsidiárias antes do *vesting period*, ele perde o direito de exercer as opções. Essa expectativa é revisada de modo a refletir alterações que venham a ocorrer durante o período de vigência dos planos.

Para os planos de ações e opções, a Companhia adota o procedimento de reconhecer esses custos pelo método linear durante o *vesting period*, compreendido entre a data de outorga (concessão) até a data em que o colaborador tem o direito ao recebimento da ação ou exercício da opção, com um correspondente aumento (i) no patrimônio líquido, na rubrica “opções outorgadas reconhecidas” incluída nas “reservas de capital”; e (ii) na demonstração do resultado do exercício, sendo alocado nas rubricas “custos”, “despesas com vendas” e “despesas gerais, administrativas e outras”, conforme alocação dos colaboradores.

Para o plano de pagamento baseado em ações - Ações virtuais, a Companhia reconhece os custos com base na variação do valor da ação da Companhia a cada período de divulgação, até a data da sua liquidação, com um correspondente aumento (i) no passivo, na rubrica “obrigações sociais e trabalhistas”; e (ii) na demonstração do resultado do exercício, sendo alocado nas rubricas “custos”, “despesas com vendas” e “despesas gerais, administrativas e outras”, conforme alocação dos colaboradores.

LOCALIZA RENT A CAR S.A.

NOTAS EXPLICATIVAS DA ADMINISTRAÇÃO ÀS DEMONSTRAÇÕES FINANCEIRAS

EM 31 DE DEZEMBRO DE 2024

(Em milhares de reais – R\$, exceto se indicado de outra forma)

Os planos de incentivo de longo prazo em aberto em 31 de dezembro de 2024, considerando as bonificações/desdobramentos ocorridas em anos anteriores, possuem as seguintes características:

Plano	Programa	Quantidade de elegíveis	Quantidade de opções concedidas	Quantidade de tranches anuais	Quantidade de opções por tranche	Ano de exercício da 1ª tranche	Data limite para exercício das opções
4º Plano Opções	2022	48	259.137	3	86.379	2023	mai/28
	2021	41	205.740	3	68.580	2022	mai/27
	2020	42	365.094	3	121.698	2021	mai/26
	2019	25	228.614	3	76.205	2020	mai/25
	2018	23	368.086	3	122.695	2019	mai/24
5º Plano Opções	2023	51	175.920	3	58.640	2024	mai/29
1º Plano Matching	2022	51	174.988	1	174.988	2025	mai/25
	2021	44	136.474	1	136.474	2024	mai/24
	2020	44	250.192	1	250.192	2023	mai/23
2º Plano Matching	2024	62	469.219	2	234.610	2027	mai/28
	2023	53	119.882	1	119.882	2026	mai/26
1º Plano Diferidas	2022	78	423.393	1	423.393	2025	mai/25
	2021	54	282.360	1	282.360	2024	mai/24
	2020	8	195.896	1	195.896	2023	mai/23
2º Plano Diferidas	2024	57	453.593	(a)	(a)	2027	mai/28
	2023	73	473.207	(b)	(b)	2026	mai/29
	2022	45	1.167.001	(c)	(d)	2022	abr/28
Acionista de Referência	2024	3	6.526.615	4	(e)	2027	mai/34
	2021	2	3.220.610	4	(e)	2024	mai/31

(a) As ações serão exercidas em dois formatos, sendo: 1º 50% após 3 anos e 50% após 4 anos; 2º 100% 4 anos.

(b) As ações serão exercidas em duas tranches, com quantidades diferentes, de acordo com os *vestings*.

(c) Composto de três programas: o 1º programa de diferidas possui 5 tranches anuais, o 2º programa tem 2 tranches sendo a primeira de 4 anos e a segunda após 6 anos contados da data de outorga e o 3º programa tranche único 4 anos após a outorga.

(d) Mantido o *vesting* original dos planos de incentivo de longo prazo da Locamerica migrados, conforme Acordo de Incorporação de Ações.

(e) As ações serão exercidas em 4 tranches, sendo: 10% após 3 anos; 15% após 5 anos; 20% após 7 anos e 55% após 10 anos.

A movimentação, em quantidade de elegíveis/ações, dos planos de incentivo de longo prazo e seus respectivos programas até o final dos exercícios é como segue:

Plano	Programa	31/12/23		Concessões		Cancelamentos		Exercícios		31/12/24	
		Elegíveis	Ações/opções	Elegíveis	Concedidas	Elegíveis	Canceladas	Elegíveis	Exercidas	Elegíveis	Ações/opções
4º Plano Opções	2018	8	79.347	-	-	-	-	(8)	(79.347)	-	-
	2019	14	158.407	-	-	-	-	-	-	14	158.407
	2020	27	287.075	-	-	(1)	(2.330)	(1)	(660)	25	284.085
	2021	34	185.521	-	-	(1)	(2.460)	-	-	33	183.061
	2022	40	217.787	-	-	(2)	(4.949)	-	(1.084)	38	211.754
5º Plano Opções	2023	50	173.817	-	-	(4)	(8.121)	-	-	46	165.696
1º Plano Matching	2021	37	124.310	-	-	(1)	(33.860)	(36)	(90.450)	-	-
	2022	44	152.352	-	-	(2)	(4.270)	-	-	42	148.082
2º Plano Matching	2023	52	118.480	-	-	(4)	(5.216)	-	-	48	113.264
	2024	-	-	62	469.219	(2)	(4.530)	-	-	60	464.689
1º Plano Diferidas	2021	46	270.388	-	-	(2)	(75.520)	(44)	(194.868)	-	-
	2022	68	378.610	-	-	(7)	(26.038)	-	-	61	352.572
2º Plano Diferidas	2019	2	68.460	-	-	-	(5.340)	(1)	(14.079)	1	49.041
	2020	5	231.447	-	-	-	(44.738)	(2)	(108.239)	3	78.470
	2021	20	245.210	-	-	(8)	(56.598)	-	(27.445)	12	161.167
	2022	6	354.214	-	-	-	(10.051)	-	(1.101)	6	343.062
	2023	73	473.207	-	-	(5)	(17.224)	-	(16.152)	68	439.831
	2024	-	-	57	453.593	-	(19.060)	-	(12.488)	57	422.045
Acionistas de Referência	2021	2	3.220.610	-	-	-	(88.565)	-	(233.495)	2	2.898.550
	2024	-	-	3	6.526.615	-	-	-	-	3	6.526.615
Total		528	6.739.242	122	7.449.427	(39)	(408.870)	(92)	(779.408)	519	13.000.391

LOCALIZA RENT A CAR S.A.

NOTAS EXPLICATIVAS DA ADMINISTRAÇÃO ÀS DEMONSTRAÇÕES FINANCEIRAS

EM 31 DE DEZEMBRO DE 2024

(Em milhares de reais – R\$, exceto se indicado de outra forma)

Plano	Programa	31/12/22		Concessões		Cancelamentos		Exercícios		31/12/23	
		Elegíveis	Ações/opções	Elegíveis	Concedidas	Elegíveis	Canceladas	Elegíveis	Exercidas	Elegíveis	Ações/opções
4º Plano Opções	2017	8	44.675	-	-	-	-	(8)	(44.675)	-	-
	2018	10	86.561	-	-	-	-	(2)	(7.214)	8	79.347
	2019	18	169.493	-	-	-	-	(4)	(11.086)	14	158.407
	2020	38	312.669	-	-	(2)	(5.733)	(9)	(19.861)	27	287.075
	2021	37	194.031	-	-	(3)	(4.135)	-	(4.375)	34	185.521
	2022	43	231.360	-	-	(3)	(8.407)	-	(5.166)	40	217.787
5º Plano Opções	2023	-	-	51	175.920	(1)	(2.103)	-	-	50	173.817
1º Plano Matching	2020	40	229.312	-	-	-	(63.079)	(40)	(166.233)	-	-
	2021	40	128.850	-	-	(3)	(4.540)	-	-	37	124.310
	2022	47	159.234	-	-	(3)	(6.882)	-	-	44	152.352
2º Plano Matching	2023	-	-	53	119.882	(1)	(1.402)	-	-	52	118.480
1º Plano Diferidas	2020	7	185.431	-	-	-	(50.997)	(7)	(134.434)	-	-
	2021	52	278.603	-	-	(6)	(8.215)	-	-	46	270.388
	2022	75	400.024	-	-	(7)	(21.414)	-	-	68	378.610
2º Plano Diferidas	2019	2	136.919	-	-	-	(18.826)	-	(49.633)	2	68.460
	2020	5	231.447	-	-	-	-	-	-	5	231.447
	2021	25	309.072	-	-	(5)	(42.598)	-	(21.264)	20	245.210
	2022	10	360.999	-	-	(4)	(5.684)	-	(1.101)	6	354.214
	2023	-	-	73	473.207	-	-	-	-	73	473.207
Acionistas de Referência	2021	2	3.220.610	-	-	-	-	-	-	2	3.220.610
Total		459	6.679.290	177	769.009	(38)	(244.015)	(70)	(465.042)	528	6.739.242

LOCALIZA RENT A CAR S.A.

NOTAS EXPLICATIVAS DA ADMINISTRAÇÃO ÀS DEMONSTRAÇÕES FINANCEIRAS

EM 31 DE DEZEMBRO DE 2024

(Em milhares de reais – R\$, exceto se indicado de outra forma)

Em 31 de dezembro de 2024, as seguintes premissas médias ponderadas, foram utilizadas para o cálculo, com base no modelo *Black & Scholes*, do valor justo de cada uma das *tranches* dos programas de ações e opções de compras de ações em aberto:

Plano	Programa	Preço de exercício (a)	Taxa livre de risco por <i>tranche</i>	Volatilidade anualizada esperada (b)	Dividendos esperados	Duração máxima do plano (em anos)	Valor justo da opção na data de outorga (R\$/ação)
4º Plano Opções	2022	53,76	12,37%	52,43%	0,45%	3,0	17,83
	2021	65,88	6,57%	52,68%	0,46%	3,0	19,29
	2020	42,31	4,01%	48,78%	0,48%	3,0	7,84
	2019	26,37	7,18%	35,05%	0,49%	3,0	13,25
	2018	19,44	7,11%	35,13%	0,51%	3,0	7,70
5º Plano Opções	2023	57,91	12,13%	40,79%	0,46%	3,0	16,48
1º Plano Matching	2022	-	11,93%	52,43%	-	3,0	51,47
	2021	-	7,41%	52,68%	-	3,0	62,74
	2020	-	5,09%	48,78%	-	3,0	35,20
2º Plano Matching	2024	-	10,94%	33,42%	-	4,0	49,03
	2023	-	11,75%	40,79%	-	3,0	55,79
1º Plano Diferidas	2022	-	11,93%	52,43%	-	3,0	51,47
	2021	-	7,41%	52,68%	-	3,0	62,74
	2020	-	5,09%	48,78%	-	3,0	35,20
2º Plano Diferidas	2024	-	10,94%	33,42%	-	4,0	49,03
	2023	-	12,14%	40,79%	-	6,0	55,79
	2022	-	7,40%	52,61%	-	6,0	61,09
Acionistas de Referência	2024	-	-	33,42%	-	10,0	49,03
	2021	-	-	52,68%	-	10,0	62,74

(a) O valor da ação para aquisição pelos participantes em decorrência do exercício da opção foi apurado com base no preço médio da cotação RENT3, ponderado pelo volume negociado no encerramento dos últimos 40 pregões na B3, anteriores a data do pagamento da participação nos resultados.

(b) Volatilidade determinada com base no histórico das ações dos últimos três anos até a data da outorga.

Em 2024, o custo proveniente desses Programas foi de R\$96.720 no Individual e R\$104.528 no Consolidado (R\$57.836 no Individual e R\$64.173 no Consolidado em 2023).

Considerando que a Companhia possui em tesouraria ações suficientes para o exercício dos planos de incentivo de longo prazo com ações, não haveria diluição do capital social.

(ii) Ações e opções exercidas em 2024

O valor de exercício médio ponderado das ações exercidas em 2024, assim como o valor de mercado médio ponderado das ações da Localiza na data de exercício, contemplando os efeitos da bonificação, eram como segue:

Plano	Programa	Quantidade de opções exercidas	Valor justo (R\$)	Valor de exercício médio ponderado (R\$)	Valor de mercado médio ponderado (R\$)
4º Plano Opções	2018	79.347	7,70	19,44	50,62
	2020	660	7,84	42,31	60,63
	2022	1.084	17,83	53,76	60,63
1º Plano Matching	2021	90.450	62,74	62,74	47,86
1º Plano Diferidas	2021	194.868	62,74	62,74	47,88
	2019	14.079	61,09	61,09	36,71
	2020	108.239	61,09	61,09	41,56
	2021	27.445	61,09	61,09	45,64
	2022	1.101	61,09	61,09	42,25
	2023	16.152	55,79	55,79	36,71
2º Plano Diferidas	2024	12.488	49,03	49,03	36,71
	2021	233.495	62,74	62,74	47,92
Acionista de Referência	2021	233.495	62,74	62,74	47,92
Total		779.408			

A totalidade dessas opções foi exercida com a utilização de ações em tesouraria no montante de R\$32.581 (R\$12.012 em 2023) e, portanto, não houve necessidade de emissão de novas ações. O ágio gerado para as opções exercidas foi de R\$1.997 em 2024 (R\$13.600 em 2023), sendo o efeito de realização para o exercício dessas opções no montante de R\$40.540, em 2024 (R\$30.749 em 2023).

(iii) Ágio na subscrição de ações

As opções de ações foram exercidas utilizando as ações em tesouraria, calculadas pelo custo médio incorrido para adquiri-las. A diferença do valor de exercício pelo colaborador elegível e o valor patrimonial das ações em tesouraria é registrada na reserva de ágio.

A reserva de ágio na subscrição de ações do exercício findo em 31 de dezembro 2024 e 2023 é originária de:

	31/12/24	31/12/23
Na subscrição de ações	48.174	48.174
Nos programas de incentivo de longo prazo com ações em tesouraria (exercício e venda)	72.205	69.817
Na venda de ações em tesouraria	11.735	11.735
Total	132.114	129.726

(iv) Programa de pagamento baseado em ações com liquidação em caixa – ações virtuais

Os planos de pagamento baseado em ações com liquidação em caixa em aberto em 31 de dezembro de 2023, possuíam as seguintes características:

	Ações virtuais	
	2020	2019
Quantidade de elegíveis	1	4
Quantidade de ações concedidas	34.230	103.743
Quantidade de <i>tranches</i> anuais	3	3
Ano de exercício da 1ª <i>tranche</i>	2023	2022
Data limite para exercício das ações	Jun/25	Out/24

O Programa de Pagamento baseado em ações com liquidação em caixa – Ações Virtuais foi aprovado em reunião do Conselho de Administração da Companhia realizada em 23 de setembro de 2022. Em virtude da Incorporação de Ações, e do cancelamento de todas as ações restritas outorgadas o participante que era beneficiário de Planos de Incentivos extintos da Locamerica passou a fazer jus à outorga, pela Localiza, de incentivo nas mesmas condições econômicas ao do incentivo anteriormente detido pelo Participante no âmbito do Plano de Ações Restritas da Locamerica, conforme previsto no Acordo de Incorporação de Ações celebrado no âmbito da operação com a Locamerica.

Abaixo segue a movimentação, em quantidade de elegíveis/ações, dos planos de ações virtuais em 2024:

Ano da outorga original	31/12/23		Cancelamentos		Exercícios		31/12/24	
	Elegíveis	Ações	Elegíveis	Canceladas	Elegíveis	Exercidas	Elegíveis	Ações existentes
2019	4	43.972	-	-	(4)	(43.972)	-	-
2020	1	22.820	(1)	(22.820)	-	-	-	-
	5	66.792	(1)	(22.820)	(4)	(43.972)	-	-

O valor de mercado médio ponderado das ações exercidas e liquidadas em caixa em 2024, eram como segue:

Ano da outorga original	Quantidade de ações exercidas	Valor justo (R\$)	Valor de exercício médio ponderado (R\$)	Valor de mercado médio ponderado (R\$)
2019	43.972	43,43	43,43	43,43

Em 31 de dezembro de 2023, o passivo registrado referente as ações virtuais era de R\$3.683. Em 31 de dezembro de 2024, o passivo foi liquidado.

(d) Reservas de lucros

(i) Reserva legal

Reserva constituída conforme determina a legislação societária, com a destinação de 5% do lucro líquido do exercício, limitada a 20% (vinte por cento) do capital social realizado. Conforme artigo 193 § 1º da Lei nº 6.404/76, a Companhia poderá deixar de constituir a reserva legal no exercício em que o saldo dessa reserva, acrescido do montante das reservas de capital de que trata o § 1º do artigo 182 da Lei nº 6.404/76, exceder de 30% (trinta por cento) do capital social. A reserva legal tem por fim assegurar a integridade do capital social e somente poderá ser utilizada para a compensação de prejuízos ou aumento de capital.

Em 31 de dezembro de 2024 e 2023, foram constituídos R\$90.681 e R\$90.278, respectivamente, de reserva legal. O saldo desta reserva em 31 de dezembro de 2024 é de R\$648.331 (R\$557.650 em 31 de dezembro de 2023).

(ii) Reserva estatutária

Conforme item (f), parágrafo 2º do artigo 26 do Estatuto Social da Localiza, uma parcela formada por até 100% dos lucros remanescentes após as deduções legais e estatutárias poderá ser destinada à formação de “reserva para investimentos”, que tem por finalidade financiar investimentos na renovação e expansão da frota de veículos da Companhia e de suas subsidiárias.

Em Assembleia Geral Ordinária realizada em 30 de abril de 2024, foi aprovada a constituição de reserva estatutária de R\$150.292 referente ao saldo remanescente do lucro líquido do exercício de 2023.

Em 31 de dezembro de 2024, a Administração propôs, para deliberação da Assembleia Geral Ordinária, a destinação de 100% dos lucros remanescentes de 2024, no montante de R\$42.970, para a constituição dessa reserva estatutária.

(e) Destinação do resultado

A Companhia adota o procedimento de registrar os juros creditados a acionistas, calculados nos termos da Lei nº 9.249/95, a débito de lucros acumulados, tratamento semelhante aos dividendos. Os valores pagos aos acionistas a

título de juros sobre o capital próprio, líquido do imposto de renda retido na fonte, são deduzidos do valor do dividendo mínimo obrigatório, conforme artigo 9º, parágrafo 7º da Lei nº 9.249/95 e com base no parágrafo 5º do artigo 26 do Estatuto Social da Localiza.

Conforme definido no Estatuto Social, a Companhia distribui aos acionistas dividendo mínimo obrigatório equivalente a 25% do lucro líquido do exercício, diminuído ou acrescido dos seguintes valores: (i) importância destinada à constituição da reserva legal; (ii) importância destinada à formação de reserva para contingências e reversão das mesmas reservas formadas em exercícios anteriores; e (iii) importância decorrente da reversão da reserva de lucros a realizar formada em exercícios anteriores, nos termos do artigo 202, inciso II da Lei nº 6.404/76.

Os juros sobre o capital próprio e dividendos foram calculados como segue:

	Individual	
	2024	2023
Lucro líquido do exercício	1.813.627	1.805.566
Reserva legal (5%)	(90.681)	(90.278)
Lucro líquido do exercício, base para proposição de dividendos	1.722.946	1.715.288
Dividendos mínimos (25%)	430.737	428.822
Juros sobre o capital próprio propostos/distribuídos:		
Juros sobre o capital próprio distribuídos	1.679.976	1.564.996
Imposto de renda retido na fonte sobre juros sobre o capital próprio	(185.502)	(186.025)
Total juros sobre o capital próprio distribuídos, líquidos	1.494.474	1.378.971
Percentual sobre o lucro líquido do exercício deduzido da reserva legal	86,7%	80,4%
Juros sobre o capital próprio bruto por ação, líquidos das ações em tesouraria no final do exercício (em R\$)	R\$1,594	R\$1,480

Em 31 de dezembro de 2024, a administração propôs para deliberação da Assembleia Geral Ordinária o não pagamento de dividendos complementares aos acionistas, tendo em vista que o montante distribuído através de juros sobre o capital próprio em 2024 supera o dividendo mínimo obrigatório de 25% sobre o lucro líquido base para proposição de dividendos.

Em reuniões do Conselho de Administração, foram deliberados juros sobre o capital próprio como segue:

2024				
Data da aprovação	Valor total aprovado	Valor por ação (em R\$)	Data da posição acionária	Data de pagamento
26/03/2024	407.093	0,38355	01/04/24	23/05/24
21/06/2024	422.670	0,39798	26/06/24	19/08/24
20/09/2024	423.769	0,39953	25/09/24	14/11/24
12/12/2024	426.444	0,40469	17/12/24	07/02/25
Total	1.679.976			

2023				
Data da aprovação	Valor total aprovado	Valor por ação (em R\$)	Data da posição acionária	Data de pagamento
23/03/23	362.844	0,36918	28/03/23	19/05/23
16/06/23	368.385	0,34917	30/06/23	14/08/23
22/09/23	428.868	0,40658	27/09/23	20/11/23
20/12/23	404.899	0,38286	26/12/23	15/02/24
Total	1.564.996			

O saldo passivo de dividendos e juros sobre o capital próprio é composto por:

	Individual e Consolidado	
	31/12/24	31/12/23
Juros sobre o capital próprio não reclamados	196	141
Juros sobre o capital próprio propostos sobre o resultado do exercício	426.444	404.899
Provisão para imposto de renda retido na fonte sobre juros sobre o capital próprio	(46.576)	(47.660)
Total passivo de dividendos e juros sobre o capital próprio	380.064	357.380

23. LUCRO POR AÇÃO

O lucro por ação básico é calculado por meio da divisão do lucro líquido do exercício atribuído aos detentores de ações ordinárias da controladora pela quantidade média ponderada de ações ordinárias disponíveis durante o exercício, excluídas as ações em tesouraria.

O lucro por ação diluído é calculado pelo lucro por ação básico mais a quantidade média ponderada de ações ordinárias que seriam emitidas no pressuposto do exercício dos planos de opção e *vesting* dos planos de ações *matching* e diferidas. Para as opções de compra e *vesting* dos demais planos, é feito um cálculo para determinar a quantidade de ações que poderiam ter sido adquiridas pelo valor justo (determinado como o preço médio anual de mercado da ação da Companhia), com base no valor monetário dos direitos de subscrição vinculados às opções de compra e *vesting* de ações em aberto. A quantidade de ações assim calculadas conforme descrito anteriormente é comparada com a quantidade de ações em circulação, pressupondo-se o exercício das opções de compra das ações.

O quadro abaixo apresenta os dados de resultado e quantidade de ações utilizados no cálculo dos lucros básico e diluído por ação para cada um dos exercícios apresentados na demonstração de resultados:

	2024	2023
Lucro líquido do exercício atribuído aos sócios da Controladora	1.813.627	1.805.566
Lucro por ação básico:		
Média ponderada das ações ordinárias disponíveis (unid.)	1.058.359.828	1.019.253.102
Lucro por ação básico (R\$)	1,71362	1,77146
Lucro por ação diluído:		
Média ponderada das ações ordinárias disponíveis (unid.)	1.058.359.828	1.019.253.102
Efeito diluível das opções de compra de ações (unid.)	12.349.943	6.303.944
Total de ações aplicáveis à diluição (unid.)	1.070.709.771	1.025.557.046
Lucro por ação diluído (R\$)	1,69385	1,76057

24. INFORMAÇÕES POR SEGMENTO

Segmentos operacionais são definidos como componentes que desenvolvem atividades de negócios: (i) que podem obter receitas e incorrer em despesas; (ii) cujos resultados operacionais são regularmente revistos pelo principal gestor das operações para a tomada de decisões sobre recursos a serem alocados ao segmento e para a avaliação do seu desempenho; e (iii) para os quais haja informação financeira individualizada disponível. O Conselho de Administração avalia o desempenho dos segmentos operacionais com base no retorno sobre o capital investido (ROIC – *Return on invested capital*).

A Companhia definiu dois segmentos operacionais reportáveis, que são gerenciados separadamente, com base nos relatórios utilizados para a tomada de decisões estratégicas pelo Conselho de Administração. As práticas contábeis desses segmentos operacionais são as mesmas descritas na nota 2 ou nas notas explicativas das respectivas rubricas.

- **Aluguel de Carros:** Divisão responsável pelo aluguel de carros e pela estipulação de seguro e administração de sinistros de carros para seguradoras. Os aluguéis são contratados por pessoas jurídicas e pessoas físicas, em agências localizadas em aeroportos e fora destes, e em alguns casos por meio de canais de distribuição. Como resultado da necessidade de renovação da frota, a Plataforma vende os veículos desmobilizados. Para reduzir os custos de intermediação na venda, parte dos veículos desativados é vendida diretamente a consumidores finais. Dessa forma, a Companhia otimiza o valor de recuperação desses ativos, uma vez que a despesa de vendas da rede própria de lojas é

inferior ao desconto requerido pelos revendedores, além de evitar ser totalmente dependente de terceiros para realizar essas vendas.

No início do segundo semestre de 2023 foi iniciada a operação direta de aluguel de carros no México. A princípio, os aluguéis serão contratados por pessoas físicas e jurídicas em viagem a lazer ou negócios, em agências localizadas em aeroportos.

A Divisão de Aluguel de Carros é responsável também pela administração e concessão de franquias em mercados geograficamente definidos, incluindo a transferência do conhecimento necessário à operacionalização do negócio de aluguel de carros e o direito de uso da marca Localiza. O negócio de *franchising* no Brasil é administrado pela subsidiária Franchising Brasil e, nos países do exterior, pela própria Localiza.

Gestão de Frotas: Divisão responsável pela gestão de frotas e aluguéis de longo prazo para pessoas físicas e jurídicas. O Localiza Meoo oferece solução de carro por assinatura de longo prazo, voltada para pessoas físicas e pequenas e médias empresas. A Plataforma também oferece soluções em veículos pesados, voltado principalmente para os setores de transporte, indústria, comércio e serviços, com forte potencial de crescimento. Os veículos dessa Divisão são adquiridos após assinatura dos contratos, de acordo com as necessidades e solicitações dos seus clientes, sendo a frota, portanto, mais diversificada em modelos e marcas. Os veículos leves e veículos pesados desativados são vendidos ao término dos contratos firmados, diretamente a consumidores finais ou a revendedores.

(a) Informações financeiras por segmento operacional

(i) Ativos e passivos consolidados por segmento operacional

31/12/24	Aluguel de Carros		Gestão de Frotas	Saldos não alocados	Eliminações/Reclassificações	Consolidado
	Brasil	México				
Ativo						
Caixa e equivalentes de caixa	-	-	-	3.568.636	-	3.568.636
Aplicações financeiras (*)	-	-	-	9.073.855	-	9.073.855
Contas a receber	2.408.247	13.852	1.730.357	-	(97.675)	4.054.781
Veículos em desativação para renovação da frota	2.255.421	-	1.209.772	-	(1.595)	3.463.598
Imobilizado	27.251.062	293.077	26.718.681	24.747	(445.201)	53.842.366
Outros ativos	3.036.461	150.905	8.062.123	2.164.427	(173.545)	13.240.371
Passivo						
Fornecedores	(7.657.281)	(4.357)	(2.468.677)	-	103.921	(10.026.394)
Empréstimos, financiamentos e títulos de dívida	-	-	-	(44.766.537)	-	(44.766.537)
Outros passivos	(3.218.050)	(120.173)	(3.071.533)	(104.267)	406.061	(6.107.962)
Total do ativo (passivo) líquido investido	24.075.860	333.304	32.180.723	(30.039.139)	(208.034)	26.342.714

31/12/23	Aluguel de Carros		Gestão de Frotas	Saldos não alocados	Eliminações/Reclassificações	Consolidado
	Brasil	México				
Ativo						
Caixa e equivalentes de caixa	-	-	-	2.000.897	-	2.000.897
Aplicações financeiras (*)	-	-	-	10.616.913	(1.109.310)	9.507.603
Contas a receber	2.291.618	3.147	1.694.071	-	(300.587)	3.688.249
Veículos em desativação para renovação da frota	1.713.194	-	799.551	-	18.653	2.531.398
Imobilizado	26.286.388	232.533	26.014.509	71.056	(488.218)	52.116.268
Outros ativos	2.715.760	64.296	8.148.023	464.987	(290.397)	11.102.669
Passivo						
Fornecedores	(5.958.827)	(25.082)	(3.198.060)	-	300.588	(8.881.381)
Empréstimos, financiamentos e títulos de dívida	-	-	-	(41.716.943)	1.109.310	(40.607.633)
Outros passivos	(3.084.668)	(104.433)	(2.761.803)	(630.719)	521.368	(6.060.255)
Total do ativo (passivo) líquido investido	23.963.465	170.461	30.696.291	(29.193.809)	(238.593)	25.397.815

(*) O montante referente ao ajuste a valor presente (nota 6) está classificado na linha "outros ativos".

(ii) Demonstrações dos resultados consolidados por segmento operacional

2024	Aluguel de Carros		Gestão de Frotas	Reclassificações	Consolidado
	Brasil	México			
Receitas líquidas	21.928.275	107.010	15.236.273	-	37.271.558
Custos	(17.351.675)	(202.581)	(10.959.889)	(4.551)	(28.518.696)
Lucro (prejuízo) bruto	4.576.600	(95.571)	4.276.384	(4.551)	8.752.862
Despesas operacionais:					
Com vendas	(1.424.719)	(22.354)	(712.659)	4.034	(2.155.698)
Gerais, administrativas, outras	(324.046)	(40.438)	(428.028)	517	(791.995)
Resultado antes das despesas financeiras, líquidas	2.827.835	(158.363)	3.135.697	-	5.805.169
Despesas financeiras, líquidas					(3.938.631)
Lucro antes do imposto de renda e contribuição social					1.866.538
Imposto de renda e contribuição social					(53.228)
Lucro líquido do exercício					1.813.310

2023	Aluguel de Carros		Gestão de Frotas	Reclassificações	Consolidado
	Brasil	México			
Receitas líquidas	17.770.614	10.712	11.120.958	-	28.902.284
Custos	(13.446.955)	(38.259)	(7.141.973)	(3.019)	(20.630.206)
Lucro (prejuízo) bruto	4.323.659	(27.547)	3.978.985	(3.019)	8.272.078
Despesas operacionais:					
Com vendas	(1.216.229)	(5.189)	(472.676)	2.925	(1.691.169)
Gerais, administrativas, outras e resultado de participações societárias	(307.258)	(26.284)	(348.919)	94	(682.367)
Resultado antes das despesas financeiras, líquidas	2.800.172	(59.020)	3.157.390	-	5.898.542
Despesas financeiras, líquidas					(4.024.341)
Lucro antes do imposto de renda e contribuição social					1.874.201
Imposto de renda e contribuição social					(71.111)
Lucro líquido do exercício					1.803.090

No início do segundo semestre de 2023 foi iniciada a operação direta de aluguel de carros no México.

(iii) Despesas consolidadas de depreciação e amortização, por segmento operacional

	Consolidado	
	2024	2023
Aluguel de Carros Brasil		
Depreciação de veículos	2.954.815	2.248.259
Depreciação de outros imobilizados e amortização de intangíveis	373.449	353.583
Aluguel de Carros México		
Depreciação de veículos	33.649	3.568
Depreciação de outros imobilizados e amortização de intangíveis	35.973	12.799
Gestão de Frotas		
Depreciação de veículos	2.590.337	1.933.086
Depreciação de outros imobilizados e amortização de intangíveis	121.325	72.999
Total	6.109.548	4.624.294

25. RECEITAS LÍQUIDAS

A receita líquida é mensurada pelo valor da contraprestação recebida ou a receber, deduzida dos descontos, abatimentos e impostos sobre vendas, e reconhecida na extensão em que for provável a geração de benefícios econômicos para a Companhia e quando possa ser mensurada de forma confiável. O detalhamento referente as principais categorias dessas receitas é como segue:

- **Aluguel de Carros:** As receitas de Aluguel de Carros são reconhecidas em bases diárias de acordo com os contratos de aluguel com clientes. As receitas de regulação de sinistros, assim como as receitas de estipulação da contratação de seguros junto à seguradora, por conta e opção dos clientes no momento do aluguel dos carros, são reconhecidas em bases mensais e são apresentadas juntamente na rubrica “receitas de Aluguel de Carros”, por serem receitas acessórias à locação de carros. As receitas provenientes da venda dos veículos desativados para a renovação da frota são reconhecidas quando ocorre a transferência da sua propriedade para o comprador.
- **Gestão de Frotas:** As receitas de Gestão de Frotas são reconhecidas em bases mensais no período do contrato de aluguel, incluem o aluguel de frotas e o serviço de administração da manutenção quando o cliente opta pelo modelo de reembolso. As receitas provenientes da venda dos veículos desativados para a renovação da frota são reconhecidas quando ocorre a transferência da sua propriedade para o comprador.

A conciliação entre a receita operacional bruta e a receita líquida apresentada nas demonstrações dos resultados dos exercícios é como segue:

	Individual		Consolidado	
	2024	2023	2024	2023
Receita	22.232.089	17.843.028	39.301.888	30.670.153
Descontos	(14.073)	(8.177)	(133.649)	(197.515)
Impostos (a)	(1.015.629)	(867.521)	(1.896.681)	(1.570.354)
Receita líquida	21.202.387	16.967.330	37.271.558	28.902.284
Aluguel de carros	9.922.083	8.471.849	9.694.874	8.175.301
Gestão de frotas	-	-	8.168.968	6.487.999
Veículos alienados para renovação da frota	11.246.727	8.461.909	19.185.014	13.875.588
Revenda de veículos	-	-	4.560	83.267
Royalties no exterior	33.577	33.572	33.577	33.572
Produtos vendidos e serviços prestados	-	-	184.565	246.557
Receita líquida	21.202.387	16.967.330	37.271.558	28.902.284

(a) Referem-se substancialmente a: (i) ISSQN – Imposto sobre Serviço de Qualquer Natureza; e (ii) PIS – Programa de Integração Social e COFINS – Contribuição para Financiamento da Seguridade Social.

Receita mínima contratada de Gestão de Frotas

Conforme requerido pelo IFRS 15 / CPC 47 “Receita de Contrato com Cliente”, divulgamos abaixo os valores que a Plataforma espera reconhecer como receita devido às obrigações de performance que não se encontram satisfeitas em 31 de dezembro de 2024:

Ano	Receitas
2025	7.485.428
2026	4.786.000
2027	2.145.312
2028	537.323
2029 e após	62.244
Total	15.016.307

Os contratos de gestão de frotas podem ser rescindidos mediante aviso prévio, cujo prazo é previamente acordado entre as partes, e as multas contratuais são de até 80% do valor dos aluguéis a vencer.

26. NATUREZA DOS CUSTOS E DAS DESPESAS OPERACIONAIS

Os custos e despesas são registrados no resultado quando incorridos, obedecendo ao regime de competência.

As informações sobre a natureza dos custos e das despesas operacionais reconhecidas na demonstração do resultado são como segue:

	Individual					
	Custo de locação e vendas de veículos		Despesas com vendas, gerais, administrativas e outras		Total	
	2024	2023	2024	2023	2024	2023
Custo dos veículos vendidos	(10.621.374)	(7.668.139)	-	-	(10.621.374)	(7.668.139)
Provisão para ajuste ao valor recuperável de ativos e <i>impairment</i> (a)	(128.673)	(89.771)	-	-	(128.673)	(89.771)
Manutenção de veículos, IPVA e outros	(1.976.593)	(1.856.372)	-	-	(1.976.593)	(1.856.372)
Salários, encargos e benefícios (b)	(798.557)	(649.157)	(750.627)	(635.340)	(1.549.184)	(1.284.497)
Participações de resultados	(91.412)	(78.631)	(103.503)	(75.596)	(194.915)	(154.227)
PECLD e baixa de incobráveis	-	-	(122.365)	(96.704)	(122.365)	(96.704)
Depreciação e amortização de outros imobilizados e intangíveis	(293.666)	(240.098)	(102.667)	(93.300)	(396.333)	(333.398)
Depreciação de veículos	(2.890.240)	(2.087.808)	-	-	(2.890.240)	(2.087.808)
Comissões	-	-	(158.835)	(161.263)	(158.835)	(161.263)
Aluguéis de imóveis	(126.094)	(139.659)	(8.655)	1.177	(134.749)	(138.482)
Publicidade	-	-	(166.212)	(144.885)	(166.212)	(144.885)
Custos e despesas com ocupação	(24.564)	(18.804)	(9.735)	(8.411)	(34.299)	(27.215)
Serviços de terceiros e viagens	(750.020)	(562.273)	(333.023)	(304.484)	(1.083.043)	(866.757)
Créditos de PIS e COFINS, líquido (Nota 8 (a))	993.114	847.783	-	-	993.114	847.783
Outros	(264.701)	(874.089)	(47.308)	(54.226)	(312.009)	(928.315)
Total	(16.972.780)	(13.417.018)	(1.802.930)	(1.573.032)	(18.775.710)	(14.990.050)

	Consolidado					
	Custo de locação e vendas de veículos		Despesas com vendas, gerais, administrativas e outras		Total	
	2024	2023	2024	2023	2024	2023
Custo dos veículos vendidos	(17.749.797)	(12.250.039)	-	-	(17.749.797)	(12.250.039)
Custo de revenda dos veículos usados	(5.709)	(83.828)	-	-	(5.709)	(83.828)
Custo dos serviços/produtos vendidos	(23.796)	(53.924)	-	-	(23.796)	(53.924)
Provisão para ajuste ao valor recuperável de ativos e <i>impairment</i> (a)	(344.570)	(153.258)	-	-	(344.570)	(153.258)
Manutenção de veículos, IPVA e outros	(3.516.982)	(3.183.873)	-	-	(3.516.982)	(3.183.873)
Salários, encargos e benefícios (b)	(1.181.889)	(952.226)	(1.200.628)	(1.003.444)	(2.382.517)	(1.955.670)
Participações de resultados	(137.341)	(115.037)	(177.092)	(120.498)	(314.433)	(235.535)
PECLD e baixa de incobráveis	-	-	(271.276)	(156.744)	(271.276)	(156.744)
Depreciação e amortização de outros imobilizados e intangíveis	(388.183)	(282.684)	(142.564)	(156.697)	(530.747)	(439.381)
Depreciação de veículos	(5.578.801)	(4.184.913)	-	-	(5.578.801)	(4.184.913)
Comissões	-	-	(210.146)	(208.376)	(210.146)	(208.376)
Aluguéis de imóveis	(167.470)	(158.568)	(15.323)	(10.631)	(182.793)	(169.199)
Publicidade	-	-	(238.701)	(192.558)	(238.701)	(192.558)
Custos e despesas com ocupação	(55.045)	(23.298)	(20.122)	(15.744)	(75.167)	(39.042)
Serviços de terceiros e viagens	(986.666)	(763.365)	(549.092)	(436.823)	(1.535.758)	(1.200.188)
Créditos de PIS e COFINS, líquido (Nota 8 (a))	1.713.697	1.717.079	-	-	1.713.697	1.717.079
Outros	(96.144)	(142.272)	(122.749)	(71.591)	(218.893)	(213.863)
Total	(28.518.696)	(20.630.206)	(2.947.693)	(2.373.106)	(31.466.389)	(23.003.312)

(a) A Companhia reconheceu custos e despesas adicionais referentes aos eventos divulgados nas notas 1.1 e 1.2. Em 2023, a provisão para ajuste ao valor recuperável de veículos em desativação para renovação de frota foi referente à Medida Provisória nº 1.175, conforme divulgado na nota 1.3.

(b) Em 31 de dezembro de 2024, a Companhia reconheceu custos e despesas de R\$105.126 e R\$110.227, no Individual e no Consolidado, respectivamente, referente a programas de incentivo de longo prazo (R\$72.757 no Individual e R\$99.433 no Consolidado em 31 de dezembro de 2023).

27. RESULTADO FINANCEIRO

As receitas/despesas de juros de ativos/passivos financeiros são reconhecidas com base no tempo e na taxa de juros efetiva pelo regime de competência.

As receitas e despesas financeiras reconhecidas na demonstração dos resultados são como segue:

	Individual		Consolidado	
	2024	2023	2024	2023
Juros de aplicações financeiras	875.517	777.519	1.447.220	1.118.920
Realização do ajuste a valor presente de aplicações financeiras	92.441	88.720	92.441	88.720
PIS e COFINS sobre receitas financeiras	(40.794)	(36.157)	(72.852)	(61.632)
Variação cambial e outras receitas	8.538	4.061	23.950	79.629
Total das receitas financeiras	935.702	834.143	1.490.759	1.225.637
Encargos de empréstimos, financiamentos, títulos de dívida e instrumentos financeiros derivativos	(3.966.937)	(2.712.611)	(5.214.444)	(5.012.617)
Despesas de juros de arrendamentos (nota 18)	(153.749)	(125.791)	(133.447)	(107.523)
Variação cambial e outras despesas	(29.178)	(60.709)	(81.499)	(129.838)
Total das despesas financeiras	(4.149.864)	(2.899.111)	(5.429.390)	(5.249.978)
Total do resultado financeiro	(3.214.162)	(2.064.968)	(3.938.631)	(4.024.341)

28. PLANO DE PREVIDÊNCIA COMPLEMENTAR

A Companhia oferece aos seus colaboradores plano de complementação de benefícios de aposentadoria (previdência complementar), estabelecido sob a forma de “contribuição definida” e administrado por uma gestora independente de grande porte.

Para esse plano não há riscos atuariais e de investimento a serem assumidos pela Companhia como patrocinadora e, portanto, não são necessárias avaliações atuariais. Nos termos do regulamento do plano, o custeio é paritário, sendo a parcela da Companhia equivalente àquela efetuada pelo colaborador, que varia de acordo com uma escala de contribuição baseada em faixas de classes salariais de 1% a 8% da remuneração dos colaboradores.

Em 2024, os valores apurados pela Companhia totalizaram R\$6.147 no Individual e R\$9.352 no Consolidado (R\$6.235 no Individual e R\$9.199 no Consolidado em 2023), sendo alocados às rubricas de “custo”, “despesas com vendas” e “despesas gerais e administrativas” no resultado, conforme aplicável.

29. INFORMAÇÕES SUPLEMENTARES AO FLUXO DE CAIXA**(a) Transações que não afetam o caixa**

	Nota	Individual		Consolidado	
		2024	2023	2024	2023
Cessão de instrumentos financeiros (swap) entre sociedades da Plataforma	4.1	(113.582)	(91.590)	-	-
Adição de direito de uso	12	408.042	446.434	363.585	553.582
Aquisição de veículos (variação do saldo de montadoras)	14	(1.924.796)	(1.597.265)	(1.085.685)	(2.587.241)
Cessão de dívida entre sociedades da Plataforma	17	(2.481.647)	(6.681.407)	-	-
Contraprestações a pagar - Arrendamento por direito de uso	18	(6.204)	(5.818)	-	-
Integralização de capital com juros sobre capital próprio		(177.407)	(207.423)	(177.407)	(207.423)

(b) Divulgações suplementar às informações do fluxo de caixa

	Individual		Consolidado	
	2024	2023	2024	2023
Aquisição de veículos:				
Para renovação da frota	(14.458.346)	(11.524.989)	(21.677.168)	(19.817.734)
Para crescimento da frota	(1.858.690)	(2.504.093)	(4.620.171)	(6.131.951)
Total das aquisições de veículos (nota 12(a))	(16.317.036)	(14.029.082)	(26.297.339)	(25.949.685)
Fornecedores – veículos (nota 14):				
Saldo no final do exercício	(7.132.311)	(5.207.515)	(9.298.244)	(8.212.559)
Saldo no início do exercício	(5.207.515)	(3.610.250)	(8.212.559)	(5.625.318)
	1.924.796	1.597.265	1.085.685	2.587.241
Saída de caixa para aquisição de veículos	(14.392.240)	(12.431.817)	(25.211.654)	(23.362.444)
Receita na venda dos veículos desativados, líquida de impostos (nota 25)	11.246.727	8.461.909	19.185.014	13.875.588
Contas a receber – venda dos veículos desativados (nota 7):				
Saldo no final do exercício (a)	560.144	515.472	918.494	765.370
Saldo no início do exercício	515.472	290.930	765.370	369.320
	(44.672)	(224.542)	(153.124)	(396.050)
Entrada de caixa na venda de veículos	11.202.055	8.237.367	19.031.890	13.479.538
Investimento líquido na frota	(3.190.185)	(4.194.450)	(6.179.764)	(9.882.906)

(a) O saldo demonstrado considera apenas o contas a receber decorrentes de vendas dos veículos desativados.

30. EVENTOS SUBSEQUENTES**(i) Captações****17ª emissão de debêntures pela Localiza Fleet S.A.**

Em 5 de fevereiro de 2025, foi aprovada, em Reunião do Conselho de Administração, a 17ª emissão de debêntures da Localiza Fleet S.A., simples, não conversíveis em ações, da espécie quirografária, com garantia fidejussória adicional da Localiza Rent a Car S.A., no valor de R\$500.000, com prazo final em fevereiro de 2031.

Captação de empréstimo em moeda estrangeira pela Localiza Renta a Car S.A

Em 17 de fevereiro de 2025, foi aprovada, em Reunião do Conselho de Administração, a captação de recursos financeiros, junto ao *International Finance Corporation*, no valor correspondente a até US\$200.000 (dólares americanos), mediante garantia fidejussória adicional da Localiza Fleet S.A. e da Companhia de Locação das Américas.

(ii) Quitações antecipadas**Quitação antecipada das debêntures da 5ª, 7ª, 15ª e 16ª emissões**

Em 27 de fevereiro de 2025, a Localiza Rent a Car S.A. realizou a quitação antecipada das debêntures da 15ª e 16ª emissões, originalmente emitidas em 15 de abril de 2019 e 25 de novembro de 2019, respectivamente. A operação resultou na liquidação total de R\$790.826 para a 15ª emissão e R\$338.311 para a 16ª emissão.

Também em 27 de fevereiro de 2025, a Localiza Fleet S.A. realizou a quitação antecipada das debêntures da 5ª e 7ª emissões, originalmente emitidas em 18 de julho de 2018 e 29 de julho de 2019, respectivamente. A operação resultou na liquidação total de R\$205.675 para a 5ª emissão e R\$101.242 para a 7ª emissão.

DECLARAÇÃO DA DIRETORIA SOBRE AS DEMONSTRAÇÕES FINANCEIRAS

Pelo presente instrumento, o CEO e o CFO e Diretor de Relações com Investidores da Localiza Rent a Car S.A. ("Localiza"), sociedade por ações de capital aberto, com sede na Avenida Bernardo de Vasconcelos, nº 377, Bairro Cachoeirinha, em Belo Horizonte, Minas Gerais, inscrita no CNPJ sob nº 16.670.085/0001-55, para fins do disposto no inciso VI do parágrafo 1º do artigo 27 da Resolução CVM nº 80/22, declaram que:


- I. Revisaram, discutiram e concordam com as Demonstrações Financeiras da Localiza Individuais e Consolidadas referentes ao exercício findo em 31 de dezembro de 2024.

Belo Horizonte, 27 de fevereiro de 2025.

DocuSigned by:

697670BC428B4DC...

Bruno Sebastian Lasansky
CEO

DocuSigned by:

2DD213982E3A4A2...

Rodrigo Tavares Gonçalves de Sousa
CFO e Diretor de Relações com Investidores

DECLARAÇÃO DA DIRETORIA SOBRE O RELATÓRIO DOS AUDITORES INDEPENDENTES

Pelo presente instrumento, o CEO e o CFO e Diretor de Relações com Investidores da Localiza Rent a Car S.A. ("Localiza"), sociedade por ações de capital aberto, com sede na Avenida Bernardo de Vasconcelos, nº 377, Bairro Cachoeirinha, em Belo Horizonte, Minas Gerais, inscrita no CNPJ sob nº 16.670.085/0001-55, para fins do disposto no inciso V do parágrafo 1º do artigo 27 da Resolução CVM nº 80/22, declaram que:


- I. Revisaram, discutiram e concordam com as opiniões expressas no relatório da PricewaterhouseCoopers Auditores Independentes Ltda. sobre as Demonstrações Financeiras da Localiza Individuais e Consolidadas referentes ao exercício findo em 31 de dezembro de 2024.

Belo Horizonte, 27 de fevereiro de 2025.

DocuSigned by:

697670BC428B4DC...

Bruno Sebastian Lasansky
CEO

DocuSigned by:

2DD213982E3A4A2...

Rodrigo Tavares Gonçalves de Sousa
CFO e Diretor de Relações com Investidores

PARECER DO CONSELHO FISCAL

O Conselho Fiscal da Localiza Rent a Car S.A. ("Companhia"), sociedade por ações de capital aberto, com sede na Avenida Bernardo de Vasconcelos, nº377, Bairro Cachoeirinha, em Belo Horizonte, Minas Gerais, inscrita no CNPJ sob nº 16.670.085/0001-55, no exercício de suas atribuições legais e estatutárias, examinou: i) as Demonstrações Financeiras Individuais e Consolidadas da Companhia e o Relatório Anual da Administração, relativos ao exercício findo em 31 de dezembro de 2024; e ii) a Proposta de Destinação do Lucro Líquido referente ao exercício findo em 31 de dezembro de 2024, com imputação dos juros sobre capital próprio deliberados em 26 de março de 2024, 21 de junho de 2024, 20 de setembro de 2024 e 12 de dezembro de 2024 ao valor do dividendo mínimo obrigatório.

Com base nos exames efetuados, e considerando ainda o relatório dos auditores independentes PricewaterhouseCoopers, datado de 27 de fevereiro de 2025, a ser apresentado sem ressalvas, bem como as informações e esclarecimentos prestados pela Administração da Companhia no decorrer do exercício, os membros do Conselho Fiscal opinam, por unanimidade, que os referidos documentos e propostas estão em condições de serem submetidos à apreciação da Assembleia Geral de Acionistas.

Belo Horizonte, 27 de fevereiro de 2025

DocuSigned by:

Antônio de Pádua Soares Pelicarpso

52A0F8B36B6G4B0...

Antônio de Pádua Soares Pelicarpso

Presidente do Conselho Fiscal

DocuSigned by:

Carla Alessandra Trematore

3A0F1B0DE4E34G0...

Carla Alessandra Trematore

Conselheira Fiscal

DocuSigned by:

Guilherme Bottrel Pereira Tostes

7B16BGF005A4MED...

Guilherme Bottrel Pereira Tostes

Conselheira Fiscal

Localiza&co

LOCALIZA RENT A CAR S.A.
COMPANHIA ABERTA
CNPJ 16.670.085/0001-55
NIRE: 3130001144-5

Extrato da ata de Reunião do Conselho Fiscal Iniciada em 17 de fevereiro de 2025 e encerrada em 27 de fevereiro de 2025

Data, Hora e Local: Iniciada em 17 de fevereiro de 2025, às 09h00min, realizada nos termos do item 4 do Regimento Interno do Conselho Fiscal da Localiza Rent a Car S.A., em audiência virtual, através da plataforma Microsoft Teams, e encerrada em 27 de fevereiro de 2025.

Presença: Presentes todos os membros efetivos do Conselho Fiscal abaixo assinados, assim como o senhor Rodrigo Tavares e a senhora Myrian Aires, entre outros convidados de acordo com a pauta.

Mesa: Antônio de Pádua Soares Pelicarlo, Presidente do Conselho Fiscal e Maria Inês Ferreira Pinto Coelho, como Secretária.

Ordem do dia: (1) Reunir-se com a administração sobre o Relatório de Administração e as Demonstrações Financeiras de 31 de dezembro de 2024; (2) Apreciar a proposta de destinação do lucro líquido referente ao exercício findo em 31 de dezembro de 2024, com imputação dos juros sobre capital próprio deliberados em 26 de março de 2024, 21 de junho de 2024, 20 de setembro de 2024 e 12 de dezembro de 2024 ao valor do dividendo mínimo obrigatório; e (3) Reunir-se com os auditores independentes sobre as Demonstrações Financeiras de 31 de dezembro de 2024.

(1) Relatório da Administração e Demonstrações Financeiras de 31 de dezembro de 2024. A Sra. Myrian Aires, Diretora da Controladoria, e Sra. Maria Inês Coelho, Gerente de Reporte e Informações ao Mercado, apresentaram uma visão geral e principais pontos sobre as Demonstrações Financeiras relativas ao exercício findo em 31 de dezembro de 2024, que foram previamente analisadas pelo Conselho Fiscal, tendo sido prestados os esclarecimentos solicitados. Após discussões os membros do Conselho Fiscal recomendaram ao Conselho de Administração, por unanimidade e sem ressalvas, a aprovação do Relatório da Administração e das Demonstrações financeiras relativos ao exercício findo em 31 de dezembro de 2024, sendo que sua versão final será aprovada em ata apartada, a ser elaborada na mesma data da reunião do Conselho de Administração de 27 de fevereiro de 2025.

(2) Proposta de destinação do lucro líquido referente ao exercício findo em 31 de dezembro de 2024. A Sra. Myrian Aires, Diretora de Controladoria, apresentou a proposta de destinação do lucro líquido do exercício findo em 31 de dezembro de 2024, e considerando que o montante já distribuído aos acionistas ao longo de 2024 a título de juros sobre o capital próprio alcançou o valor de R\$ 1.494.473.963,58, líquido do imposto de renda, correspondente a 86,7% do lucro líquido do exercício de 2024, a proposta da Administração não compreende a distribuição complementar de dividendos.

Nesse sentido, a proposta da Administração, compreende a destinação do lucro líquido de 2024 da seguinte forma: (i) R\$90.681.353,11 para constituição da Reserva Legal; (ii) R\$1.679.976.300,15 para remuneração aos acionistas, distribuídos antecipadamente a título de juros sobre o capital próprio imputados ao dividendo obrigatório, e (iii) R\$42.969.408,80 para a reserva estatutária denominada Reserva para Investimentos, conforme artigo 26, §2º, (f) do Estatuto Social da Companhia.

(3) Relatório dos Auditores independentes sobre as Demonstrações Financeiras de 31 de dezembro de 2024. Os auditores independentes da Localiza Rent a Car S.A., PricewaterhouseCoopers, representados pelo sócio Sr. Guilherme Campos e, o gerente sênior, Sr. Daniel Zappalá, apresentaram os trabalhos realizados sobre as Demonstrações Financeiras de 31 de dezembro de 2024, bem como a minuta do Relatório dos Auditores

independentes, que será emitido sem ressalvas. Adicionalmente, os auditores comunicaram não ter ocorrido: (i) qualquer discordância relevante de julgamento entre a auditoria e a Administração; (ii) dificuldades encontradas na realização da auditoria; e (iii) discussão quanto a tratamentos contábeis alternativos.

Suspensão dos trabalhos: A presente reunião foi suspensa até o dia 27 de fevereiro de 2025, às 17:30, para atualização sobre a aprovação das Demonstrações Financeiras de 31 de dezembro de 2024 pelo Conselho de Administração

Manifestações do Conselho Fiscal: Após reinício dos trabalhos, os membros do Conselho Fiscal, por unanimidade, emitiram o Parecer anexo com suas conclusões acerca dos temas discutidos na ordem do dia.

Encerramento e Lavratura da Ata: Sem mais manifestações, foram suspensos os trabalhos pelo tempo necessário à lavratura desta ata para posterior aprovação pelos participantes.

A íntegra da ata de reunião do Conselho Fiscal, iniciada em 17 de fevereiro de 2025 e encerrada em 27 de fevereiro de 2025, encontra-se arquivada na sede da Companhia.

DocuSigned by:
Antônio de Pádua Soares Pelicarpo
52A0F88389CC4B0
Antônio de Pádua Soares Pelicarpo
Presidente

DocuSigned by:
MARIA INES FERREIRA PINTO COELHO
11D9E18D7D9F123
Maria Ines Ferreira Pinto Coelho
Secretária

DocuSigned by:
Carla Alessandra Trematore
3A0F1B0DE4E31C6
Carla Alessandra Trematore

DocuSigned by:
Guilherme Bottrel Pereira Tostes
1B16BCFA06A44ED
Guilherme Bottrel Pereira Tostes

RELATÓRIO RESUMIDO DO COMITÊ DE AUDITORIA, RISCOS E COMPLIANCE

1. Introdução

Em reunião do Conselho da Administração realizada em 29 de fevereiro de 2024, foi aprovada a versão atual do Regimento Interno dos Comitês de Assessoramento da Companhia ("Regimento"), que define as atribuições específicas dos Comitês, em complemento às disposições do Estatuto Social ("Estatuto") da Companhia, do Regimento Interno do Conselho de Administração ("Regimento do Conselho") e da legislação em vigor. Dentre os Comitês de assessoramento do Conselho previstos no referido Regimento, está o de Auditoria, Riscos e *Compliance*.

Em linha com o compromisso da Localiza de constante aprimoramento de suas práticas de governança corporativa, além de manter um Comitê de Auditoria em conformidade com o Regulamento do Novo Mercado da B3, a Localiza implementou em 2024 uma série de medidas destinadas a elevar o padrão de seu Comitê de Auditoria, alinhando-o às melhores práticas e garantindo sua conformidade com a Resolução CVM nº 23/21, que trata do Comitê de Auditoria Estatutário. Essas medidas refletem o compromisso da Companhia em manter os mais altos padrões de governança e assegurar a confiança de seus investidores e demais *stakeholders*.

Nesse contexto, o Comitê de Auditoria, Riscos e *Compliance* ("Comitê") é um órgão estatutário de assessoramento do Conselho de Administração da Localiza ("Conselho"), que conta com autonomia operacional e orçamento próprio aprovado pelo Conselho de Administração.

Em linha com o compromisso da Localiza de constantemente aprimoramento de suas práticas de governança corporativa, além de manter um Comitê de Auditoria em conformidade com o Regulamento do Novo Mercado da B3, a Localiza implementou em 2024 uma série de medidas destinadas a elevar o padrão de seu Comitê de Auditoria, alinhando-o às melhores práticas e garantindo sua conformidade com a Resolução CVM nº 23/21, que trata o Comitê de Auditoria Estatutário. Essas propostas refletem o compromisso da Companhia em manter os mais altos padrões de governança e assegurar a confiança de seus investidores e demais *stakeholders*.

2. Composição

Em 31 de dezembro de 2024, o Comitê de Auditoria, Riscos e *Compliance* era composto por quatro membros eleitos pelo Conselho de Administração, sem poder deliberativo ou de gestão, sendo três deles independentes e um membro especialista, com reconhecida experiência em assuntos de contabilidade societária.

Nome	Cargo	Outros cargos/funções exercidas
Maria Letícia de Freitas Costa	Coordenadora do Comitê e Membro (Efetivo)	Conselheira de Administração independente
Estela Maris Vieira de Souza	Especialista em Contabilidade Societária e Membro (Efetivo)	Membro especialista independente
Paula Magalhães Cardoso Neves	Membro (Efetivo)	Conselheira de Administração independente
Sérgio Augusto Guerra de Resende	Membro (Efetivo)	Conselheiro de Administração

3. Atribuições

As principais atribuições do Comitê de Auditoria, Riscos e *Compliance*, nos termos do seu Regimento Interno, são:

- Recomendar a contratação ou destituição da empresa para prestação de serviços de auditoria independente e opinar sobre a contratação de quaisquer outros serviços a serem prestados pelo auditor independente, observando a Política de Contratação de Serviços Extra Auditoria da Companhia, a isenção e a independência dos auditores perante a Administração;
- Monitorar a efetividade do trabalho dos auditores independentes, compreendendo a avaliação o Plano Anual da Auditoria, execução do trabalho, independência, entre outros, e assegurando que os auditores tenham reporte direto e imediato ao Conselho de Administração;
- Manifestar-se sobre o relatório de recomendação de falha dos controles internos da auditoria independente;
- Supervisionar a elaboração e execução dos planos anuais de Controles Internos, Auditoria Interna, Riscos e *Compliance*, bem como assegurar a suficiência das estruturas das correspondentes áreas;

- Acompanhar e analisar o tratamento dado às denúncias recebidas pelo Canal Confidencial, e a proteção, o anonimato e a não-retaliação dos eventuais denunciadores, nos termos das Políticas da Companhia;
- Monitorar a exposição da Companhia a riscos, adequação dos sistemas de gerenciamento de riscos, controles internos e de integridade;
- Monitorar a elaboração e analisar o relatório da Administração, o *Earnings Release* e as demonstrações financeiras, intermediárias e anual, efetuando recomendações que entender necessárias;
- Avaliar e monitorar as transações com partes relacionadas realizadas pela Companhia; e
- Revisar periodicamente as políticas, regimentos e procedimentos relevantes dentro das atribuições do Comitê.

4. Principais assuntos discutidos e recomendações

Os principais assuntos discutidos, bem como as recomendações feitas ao Conselho de Administração da Companhia, foram:

4.1. Demonstrações Financeiras

O Comitê de Auditoria, Riscos e *Compliance*, considerando suas responsabilidades e atribuições legais, procederam ao exame das Informações financeiras intermediárias de 31 de março, 30 de junho e 30 de setembro de 2024, bem como dos correspondentes *Earnings Release* e Relatórios dos Auditores Independentes do período, e, das demonstrações financeiras, individuais e consolidadas, do exercício findo em 31 de dezembro de 2024, do Relatório dos Auditores Independentes e do Relatório da Administração, manifestando-se favoravelmente a sua aprovação pelo Conselho de Administração.

Ao longo do ano realizou reuniões com a diretoria financeira e controladoria para avaliar as principais políticas e práticas contábeis, processos e controles internos relacionados à preparação das demonstrações financeiras, estimativas contábeis e análises críticas apontadas pela Administração, as principais demandas judiciais e seus prognósticos de desfecho, incluindo a avaliação da Diretoria Jurídica e dos assessores jurídicos externos sobre o contencioso da Companhia.

4.2. Manual da Assembleia Geral Ordinária e Extraordinária – 2024

O Comitê de Auditoria, Riscos e *Compliance* analisou e recomendou a aprovação pelo Conselho de Administração do Manual das Assembleias Gerais Ordinária e Extraordinária, incluindo, sem limitação, a aprovação do edital de convocação das assembleias e da proposta da administração em relação à: (i) tomar as contas dos Administradores e aprovar o Relatório da Administração e as Demonstrações Financeiras da Companhia do exercício findo em 31 de dezembro de 2023, juntamente com o Relatório dos Auditores Independentes; (ii) aprovar a proposta da Administração de destinação do lucro líquido do exercício findo em 31 de dezembro de 2023 e a distribuição de dividendos.

4.3. Formulário de Referência

O Comitê de Auditoria, Riscos e *Compliance* analisou e recomendou para aprovação do Conselho de Administração o Formulário de Referência da Companhia de 2024.

4.4. Informe de Governança "Pratique ou Explique"

O Comitê de Auditoria, Riscos e *Compliance* analisou o Informe Brasileiro de Governança – 2024 da Companhia, em complemento ao Comitê de Indicação, Governança e Sustentabilidade.

4.5. Programa de Recompra de Ações

O Comitê de Auditoria, Riscos e *Compliance* analisou o 16º Programa de Recompra de Ações da Companhia, que permitiu à Diretoria adquirir ações de emissão da própria Companhia, até o limite de 87.000.000 (oitenta e sete milhões) de ações, para permanência em tesouraria e posterior alienação e/ou cancelamento, sem redução do capital social, com o objetivo de liquidar as opções de compra de ações no âmbito dos Planos de incentivo de longo prazo ou maximizar a geração de valor para os acionistas, em complemento ao Comitê de Gente e Remuneração.

4.6. Dividendos e Juros sobre o capital próprio

O Comitê de Auditoria, Riscos e *Compliance* analisou as propostas de distribuição de juros sobre capital próprio, imputados ao valor dos dividendos mínimos obrigatórios do exercício de 2024, conforme artigo 9, parágrafo 7º da Lei 9.249/95 e com base no artigo 27 do Estatuto Social da Companhia, e recomendou sua aprovação pelo Conselho de Administração.

5. Revisão de Políticas, Código de Conduta, Regimentos e Procedimentos

No exercício findo em 2024, o Comitê analisou e recomendou ao Conselho de Administração a aprovação da revisão das seguintes políticas:

- Política de Destinação de Resultados e Distribuição de Dividendos;
- Política de Privacidade e Proteção de Dados;
- Política de Responsabilidade e Alçadas do Conselho de Administração;
- Política de Indicação e Plano de Sucessão;
- Política de Viagens da Alta Administração;
- Política de Reembolso de uso de aeronave particular;
- Política de Relacionamento com Fornecedores;
- Política de Defesa da Concorrência;
- Regimento Interno do Conselho de Administração;
- Regimento Interno dos Comitês de Assessoramentos;
- Código de Conduta;
- Procedimento de Patrocínio e Doação, Brindes, Presentes, Entretenimento e Hospitalidades;
- Procedimento de Estruturação do Ambiente Normativo e Conflito de Interesses;
- Procedimento de Avaliação de Riscos de Corrupção e Suborno;

6. Auditores Independentes

O Comitê acompanhou o processo de contratação de serviços de auditoria independente e recomendou ao Conselho de Administração, a proposta de manutenção da PricewaterhouseCoopers Auditores Independentes Ltda. como auditor independente da Companhia.

- Além disso, monitorou: o planejamento e estratégia da PricewaterhouseCoopers Auditores Independentes para o exercício de 2024; a manutenção de um canal regular de comunicação com os auditores independentes e assegurou contato direto com o Conselho de Administração; apreciou as principais conclusões apresentadas pelo auditor em seus relatórios de revisões trimestrais (ITRs) de 31 de março, 30 de junho e 30 de setembro de 2024 e a conclusão sobre as Demonstrações financeiras do exercício findo em 31 de dezembro de 2024 apresentada e dos Principais Assuntos de Auditoria (PAA) incluídos em seu Relatório;
- Acompanhamento das recomendações de aprimoramento apontadas no relatório de controles internos.

7. Controles internos, Gestão de riscos e *Compliance*

Em relação a Controles Internos, Gestão de riscos e *Compliance*, o Comitê atuou e reportou ao Conselho:

- Acompanhamento da metodologia adotada para gestão de riscos, mapeamento de processos, monitoramento quanto a efetividade dos controles internos da Companhia;
- Avaliação e discussão dos riscos prioritários da Companhia, seus impactos e probabilidade de ocorrência, acompanhado dos planos de mitigação;
- Análise do Plano Anual de Controles Internos 2024 e monitoramento de sua execução, acompanhamento das ações de aprimoramento.

8. Código de Conduta e Canal de Denúncias

No que se refere ao Código de Conduta e ao Canal de Denúncias, além de participar da revisão como referido no item 5, monitorou as denúncias recebidas pelos canais, as providências tomadas e as ações de divulgação e treinamento em

relação ao Código de Ética e Conduta.

9. Auditoria Interna

- Em relação à Auditoria Interna analisou o Plano Anual de auditoria interna 2024 e monitorou sua execução, acompanhando tempestivamente os relatórios emitidos pela Auditoria Interna, as observações identificadas e os correspondentes planos de remediação.

PARECER DO COMITÊ DE AUDITORIA, RISCOS E *COMPLIANCE*

O Comitê de Auditoria, Riscos e *Compliance* da Localiza Rent a Car S.A. (“Companhia”), sociedade por ações de capital aberto, com sede na Avenida Bernardo de Vasconcelos, nº377, Bairro Cachoeirinha, em Belo Horizonte, Minas Gerais, inscrita no CNPJ sob nº 16.670.085/0001-55, no exercício de suas atribuições legais, conforme previsto em seu Regimento Interno, procederam a análise e revisão do Relatório da Administração e das Demonstrações Financeiras referentes ao exercício social findo em 31 de dezembro de 2024, acompanhadas do Relatório dos auditores independentes, sem ressalva, e, considerando as informações e esclarecimentos prestados pela Administração da Companhia e pela PricewaterhouseCoopers Auditores Independentes, recomendaram sua aprovação pelo Conselho de Administração.

Belo Horizonte, 27 de fevereiro de 2025

Maria Leticia de Freitas Costa

Coordenadora do Comitê de Auditoria, Riscos e *Compliance*

Estela Maris Vieira de Souza

Membro do Comitê de Auditoria, Riscos e *Compliance*

Sérgio Augusto Guerra de Resende

Membro do Comitê de Auditoria, Riscos e *Compliance*

Paula Magalhães Cardoso Neves

Membro do Comitê de Auditoria, Riscos e *Compliance*

Localiza&co

LOCALIZA RENT A CAR S.A.
COMPANHIA ABERTA
CNPJ 16.670.085/0001-55
NIRE: 3130001144-5

**Extrato da ata de Reunião do Comitê de Auditoria, Riscos e Compliance
(Comitê de Auditoria Estatutário)
Iniciada em 18 de fevereiro de 2025 e
encerrada em 27 de fevereiro de 2025**

Data, Hora e Local: Iniciada em 18 de fevereiro de 2025, às 09h00min, realizada nos termos do item 5 do Regimento Interno dos Comitês de Assessoramento do Conselho de Administração da Localiza Rent a Car S.A. ("Companhia"), virtualmente, e encerrada em 27 de fevereiro de 2025.

Presença: Presentes os membros Comitê de Auditoria, Riscos e *Compliance* ("Comitê") a saber: Maria Letícia de Freitas Costa (Coordenadora), Estela Maris Vieira de Souza, Sérgio Augusto Guerra de Resende e Paula Magalhães Cardoso Neves. Presentes os Srs. Eugênio Pacelli Mattar, Luis Fernando Porto, Bruno Lasansky, Rodrigo Tavares e a Sra. Myrian Buenos Aires, entre outros convidados de acordo com a pauta.

Mesa: Maria Letícia de Freitas Costa, como Presidente e Maria Inês Ferreira Pinto Coelho, como Secretária.

Ordem do dia: discutir e deliberar sobre: **(1)** Demonstrações financeiras e Relatório da Administração 2024; **(2)** Relatório dos Auditores Independentes sobre fechamento das Demonstrações Financeiras de 31 de dezembro de 2024; e **(3)** Destinação dos lucros 2024.

Após análise da matéria constante da ordem do dia, registramos a seguinte deliberação, por unanimidade:

- (1) Demonstrações financeiras e Relatório da Administração 2024.** Os membros do Comitê de Auditoria, Riscos e Compliance, nos termos de suas atribuições estabelecidas em seu Regimento Interno, procederam a revisão e análise das Demonstrações Financeiras do exercício findo em 31 de dezembro de 2024, Notas Explicativas e Relatório da Administração da Companhia, Individual e Consolidado, acompanhadas do Relatório Preliminar do Auditor Independente sobre as referidas Demonstrações Financeiras, sem ressalvas, e considerando as informações prestadas pela Administração da Companhia e pelo sócio da PricewaterhouseCoopers Auditores Independentes, recomendam a sua aprovação pelo Conselho de Administração. Adicionalmente, procederam a revisão do *Earnings Release* de 2024 recomendando, também, a sua aprovação pelo Conselho de Administração.
- (2) Relatório dos Auditores Independentes sobre fechamento das Demonstrações Financeiras de 31 de dezembro de 2024.** Os auditores independentes da Localiza Rent a Car S.A., PricewaterhouseCoopers, representados pelo Sr. Guilherme Campos, sócio da PricewaterhouseCoopers, e o Sr. Daniel Zappalá, gerente sênior de auditoria, reportaram a conclusão de seus trabalhos de auditoria sobre as demonstrações financeiras de 31 de dezembro de 2024 da Companhia, sendo que seu correspondente Relatório de Auditoria sobre as demonstrações financeiras de 31 de dezembro de 2024 será sem ressalvas. Adicionalmente, reportaram que procederam a leitura do Relatório da Administração e *Earnings Release*, não tendo identificado qualquer inconsistência em relação as demonstrações financeiras tomadas em conjunto.
- (3) Destinação dos lucros 2024.** A Administração da Companhia apresentou a proposta de destinação do lucro líquido ajustado, nos termos do Estatuto Social e da legislação societária, relativo ao exercício de 2024 de não distribuição de dividendos complementares, considerando que os juros sobre o capital próprio distribuídos aos acionistas em 2024, no valor de R\$ 1.494.473.963,58, líquido do imposto de renda, correspondente a 86,7% do lucro líquido do exercício de 2024, que foram imputados ao dividendo obrigatório. Realizados os esclarecimentos necessários, os Membros do Comitê recomendaram sua aprovação pelo Conselho de Administração, ad referendum pela

Assembleia de Acionistas, conforme a seguir: Proposta da Administração da Companhia de destinação do lucro líquido de 2024: (i) R\$90.681.353,11 para constituição da Reserva Legal; (ii) R\$1.679.976.300,15 para remuneração aos acionistas, distribuídos antecipadamente a título de juros sobre o capital próprio imputados ao dividendo obrigatório, e (iii) R\$42.969.408,80 para a reserva estatutária denominada Reserva para Investimentos, conforme artigo 26, §2º, (f) do Estatuto Social da Companhia.

A íntegra da ata de reunião do Comitê de Auditoria, Riscos e Compliance, iniciada em 18 de fevereiro de 2025 e encerrada em 27 de fevereiro de 2025, encontra-se arquivada na sede da Companhia.

Belo Horizonte, 27 de fevereiro de 2025.

DocuSigned by:

MARIA INES FERREIRA PINTO COELHO

Maria Inês Ferreira Pinto Coelho
Secretária