

Banco Nacional de Desenvolvimento Econômico e Social

FACT SHEET

1º TRIMESTRE/2024



QUEM SOMOS

Somos uma empresa pública federal que atua no financiamento de longo prazo e investimento nos diversos segmentos da economia brasileira. Apoiamos empreendedores de todos os portes, inclusive pessoas físicas, na realização de seus planos de modernização, de expansão e na concretização de novos negócios. Consideramos em nossas análises o potencial de geração de empregos, renda e de inclusão social.

Também estruturamos projetos de concessões e PPPs, tendo em perspectiva a atração de investidores para a melhoria da infraestrutura no país.

Atuamos em todo o território nacional. Nossa sede oficial é em Brasília (DF), no entanto mais de 95% de nossos empregados estão lotados no Rio de Janeiro (RJ). Também temos representações em São Paulo (SP) e no Recife (PE).

PROPÓSITO E PRINCÍPIOS

Nosso propósito é melhorar a vida de gerações, promovendo desenvolvimento econômico, social e ambiental, sempre pautados em nossos princípios: agilidade, comprometimento, cooperação, diversidade, efetividade, equidade, inovação e transparência.

COMPOSIÇÃO ACIONÁRIA

Somos uma empresa pública de propriedade integral do Governo Federal, não sujeita a intervenção, liquidação extrajudicial ou falência.

FORMAS DE ATUAÇÃO

CRÉDITO

Apoio direto ou por intermédio de instituições financeiras credenciadas a empresas de todos os portes, para aquisição de máquinas, projetos de modernização e expansão de negócios e infraestrutura.

SERVIÇOS

Papel estratégico na coordenação de esforços e recursos (públicos e privados) para viabilizar projetos de diferentes segmentos, reduzir gargalos e gerar oportunidades de investimento por meio da estruturação de concessões e parcerias público-privadas. Para mais detalhes, acesse o [BNDDES Hub de Projetos](#).

GARANTIAS

Oferta de garantias que têm como objetivo contribuir para a ampliação do acesso a crédito para MPMEs, o desenvolvimento produtivo e infraestrutura brasileira.

PARTICIPAÇÕES E FUNDOS

Por meio de investimentos diretos ou fundos de investimento, atuamos de forma complementar ao mercado e a nossos produtos de financiamento, contribuindo para os planos de negócios e o fortalecimento da estrutura de capital das empresas, assim como para o desenvolvimento do mercado de capitais em geral.

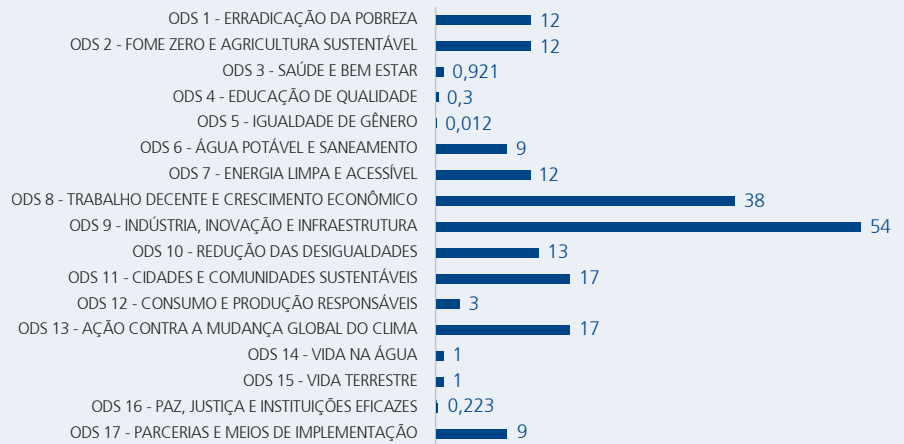
APOIO NÃO REEMBOLSÁVEL

Apoio a projetos de caráter social, cultural, ambiental, científico e tecnológico, complementando o apoio financeiro reembolsável para projetos de investimento.

ESTRATÉGIA

Nossa estratégia está alinhada aos Objetivos de Desenvolvimento Sustentável (ODS) da ONU, em áreas como energia, logística, saneamento, mobilidade urbana, tecnologia da informação, educação, saúde, segurança e logística.

DESEMBOLSOS POR ODS EM 2023 (R\$ BILHÃO)



Fonte: www.bnades.gov.br/ods

FUNDING

Contamos com diversas fontes de recursos para viabilizar nossas operações. A principal parcela de nossa estrutura de financiamento é composta pelo retorno de nossas próprias operações somado aos recursos do FAT, que representa 55% do total de nosso *funding*. Recursos do Tesouro Nacional, outros fundos governamentais, captações no exterior e instrumentos bancários complementam essa estrutura.

GESTÃO DE RISCO

Monitoramos continuamente o risco de crédito de nossos devedores. A inadimplência de nossa carteira de crédito encontra-se abaixo dos montantes do Sistema Financeiro Nacional.

Nosso fluxo operacional envolve diferentes fases, equipes e colegiados, garantindo a impessoalidade, avaliações multidisciplinares e uma melhor governança do processo de concessão.

RATINGS BNDES

RATING ESCALA GLOBAL (moeda estrangeira e moeda local)			RATING ESCALA NACIONAL		
	Rating	Perspectiva		Rating	Perspectiva
Moody's	Ba2	Positivo	Moody's	AAA.br	-
S&P's	BB	Estável	S&P's	Br AAA	Estável

SUSTENTABILIDADE E CLIMA

A nossa atuação é pautada na integração das dimensões social e ambiental em nossa estratégia, nossas políticas, práticas e procedimentos, e em todas as nossas atividades, assim como no relacionamento com diversos públicos.


Adotamos uma série de mecanismos visando o desenvolvimento sustentável, que vão desde a análise dos impactos sociais e ambientais de projetos apoiados ao financiamento a investimentos que gerem benefícios diretos sobre a qualidade ambiental e a diminuição das desigualdades sociais e regionais no país.

Nossa atuação no tema ambiental tem como diretriz estratégica promover a transição justa para uma economia neutra em carbono, resiliente e adaptada ao clima.

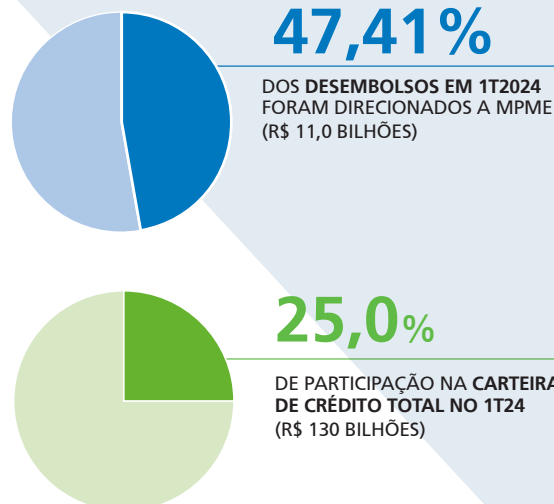
Clima é um elemento central na nossa visão de desenvolvimento. Por isso, atuamos tanto na mitigação das alterações climáticas, com resultados em diferentes setores – energia, logística e mobilidade urbana, mudanças no uso da terra e florestas (MUTF), agropecuária, indústria e saneamento –, quanto na agenda da adaptação climática.

Nosso compromisso é o alinhamento contínuo ao Acordo de Paris, para limitar o aumento da temperatura global a 1,5°C, contribuindo para a neutralidade do Brasil em 2050 e potencializando investimentos para a transição climática justa no país.

DESEMBOLSOS POR SETOR (1T2024)



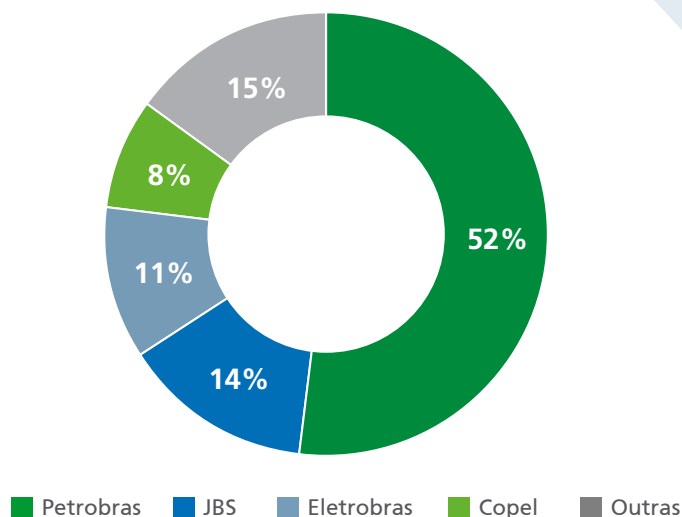
MICRO, PEQUENAS E MÉDIAS EMPRESAS



PARTICIPAÇÕES SOCIETÁRIAS



DISTRIBUIÇÃO DA CARTEIRA DE AÇÕES



PRINCIPAIS INDICADORES FINANCEIROS (1T2024)

LUCRO LÍQUIDO RECORRENTE

R\$ **2,7** bi

ROE RECORRENTE

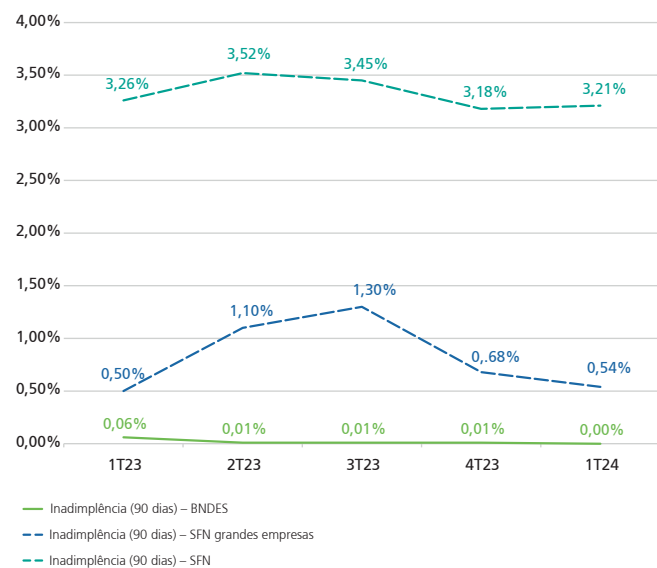
7,88% a.a.

CARTEIRA EXPANDIDA NO 1T24

R\$ **520,4** bi

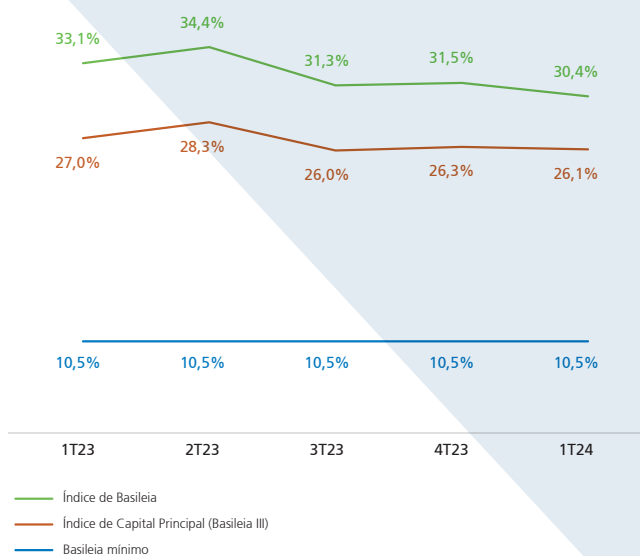
INADIMPLÊNCIA

O índice de inadimplência do BNDES mantém-se inferior ao do SFN.



ÍNDICE DE BASILEIA

Valor do Índice de Basileia bem acima do mínimo regulatório de 10,5%.



PRINCIPAIS INDICADORES FINANCEIROS



Nota: Os números apresentados neste gráfico para LL, ROA e ROE são resultados contábeis.

DETALHAMENTO DOS RESULTADOS

R\$ milhões

	MAR/24	MAR/23	VARIAÇÃO (%)
(+) Receita com Operações de Crédito e Repasses	12.285	12.508	-2%
(+) Receita com Títulos e Valores Mobiliários	4.045	689	487%
(-) Despesas de Captação	-10.325	-10.942	-6%
Produto da Intermediação Financeira	6.005	2.255	166%
(+/-) Provisão para Risco de Crédito (PRC)	777	2.826	-73%
Resultado da Intermediação Financeira	6.782	5.081	33%
(+) Resultado com Participações Societárias	1.538	2.331	-34%
(-) Despesas	-1.538	-1.487	3%
Resultado antes da Tributação	6.782	5.925	14%
(-) Tributos sobre o lucro	-1.545	-1.962	-21%
(-) Participação nos lucros	-	-	-
Lucro Líquido	5.237	3.963	32%

BALANÇO PATRIMONIAL: ATIVO

R\$ milhões

	MAR/24	DEZ/23	VARIAÇÃO (%) MAR/24 >> DEZ/23	MAR/23	VARIAÇÃO (%) MAR/24 >> MAR/23
Caixa e Equivalentes	30.824	37.640	-18%	43.930	-30%
Títulos e Valores Mobiliários (TVM)	190.974	182.593	5%	149.575	28%
Carteira de Crédito	494.764	489.821	1%	468.110	6%
Créditos Perante o TN	647	596	9%	833	-22%
Investimentos	1.951	1.897	3%	1.896	3%
Outros	20.524	19.933	3%	21.458	-4%
Ativo Total	739.684	732.480	1%	685.802	8%

BALANÇO PATRIMONIAL: PATRIMÔNIO LÍQUIDO E PASSIVO TOTAL

R\$ milhões

	MAR/24	DEZ/23	VARIAÇÃO (%) MAR/24 >> DEZ/23	MAR/23	VARIAÇÃO (%) MAR/24 >> MAR/23
FAT	408.847	402.145	2%	378.911	8%
Tesouro Nacional	42.509	42.894	-1%	46.604	-9%
Captações Externas	24.419	23.672	3%	26.267	-7%
Outras Fontes Governamentais	35.129	34.993	0%	33.377	-5%
Operações Compromissadas	29.183	34.590	-16%	35.347	-17%
LCAs e LFs	822	0	-	0	-
Outras Obrigações	43.787	42.857	2%	33.262	32%
Patrimônio Líquido	154.988	151.329	2%	132.034	17%
Passivo Total	739.684	732.480	1%	685.802	8%