

# Banco Nacional de Desenvolvimento Econômico e Social

**FACT SHEET**

2º TRIMESTRE/2022



## QUEM SOMOS

Somos uma empresa pública federal que atua no financiamento de longo prazo e investimento nos diversos segmentos da economia brasileira. Apoiamos empreendedores de todos os portes, inclusive pessoas físicas, na realização de seus planos de modernização, de expansão e na concretização de novos negócios. Consideramos em nossas análises o potencial de geração de empregos, renda e de inclusão social.

Também estruturamos projetos de desestatização, tendo em perspectiva a atração de investidores para a melhoria da infraestrutura no país.

Atuamos em todo o território nacional. Nossa sede oficial é em Brasília (DF), no entanto mais de 95% de nossos empregados estão lotados no Rio de Janeiro (RJ). Também temos representações em São Paulo (SP) e no Recife (PE).

## PROPÓSITO E PRINCÍPIOS

Nosso propósito é transformar a vida de gerações de brasileiros, promovendo desenvolvimento sustentável, sempre pautados em nossos princípios: transparência, efetividade, diálogo, cooperação e busca pela excelência.

## COMPOSIÇÃO ACIONÁRIA

Somos uma empresa pública de propriedade integral do Governo Federal, não sujeita a intervenção, liquidação extrajudicial ou falência.

## FORMAS DE ATUAÇÃO

### FINANCIAMENTOS E CRÉDITO

Apoio direto ou por intermédio de instituições financeiras credenciadas a empresas de todos os portes, para aquisição de máquinas, projetos de modernização e expansão de negócios e infraestrutura.

### SERVIÇOS

Coordenação estratégica de esforços e recursos para viabilizar projetos de diferentes segmentos, reduzir gargalos e gerar oportunidades de investimento em desestatizações.

### GARANTIAS

Oferta de garantias por meio do BNDES FGI, que tem como objetivo contribuir para a ampliação do acesso a crédito para micro, pequenas e médias empresas.

### PARTICIPAÇÕES

Atuação complementar ao mercado e a nossos produtos de financiamento, contribuindo para os planos de negócios e o fortalecimento da estrutura de capital das empresas, assim como para o desenvolvimento do mercado de capitais em geral.

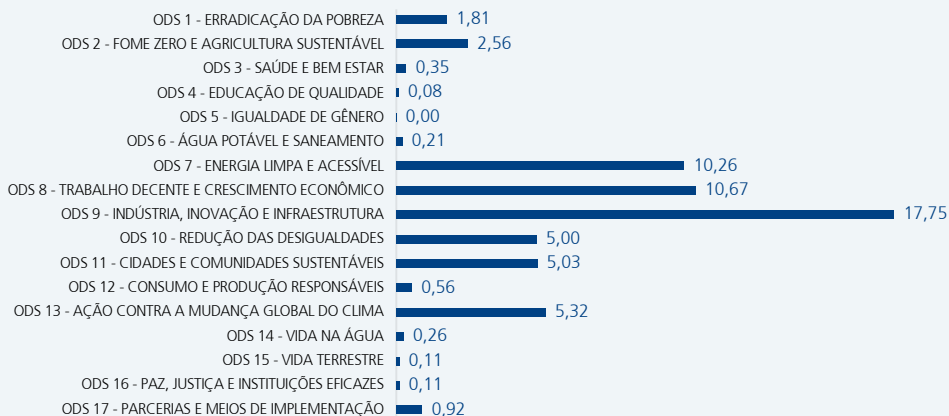
### APOIO NÃO REEMBOLSÁVEL

Apoio a projetos de caráter social, cultural, ambiental, científico e tecnológico, complementando o apoio financeiro reembolsável para projetos de investimento.

## ESTRATÉGIA

Nossa estratégia está alinhada aos Objetivos de Desenvolvimento Sustentável (ODS) da ONU, em áreas como energia, logística, saneamento, mobilidade urbana, tecnologia da informação, educação, saúde, segurança e logística.

## DESEMBOLSOS POR ODS NO 1S22 (R\$ BILHÃO)



Fonte: <https://www.bndes.gov.br/wps/wcm/connect/ods>

## FUNDING

Contamos com diversas fontes de recursos para viabilizar nossas operações. A principal parcela de nossa estrutura de financiamento é composta pelo retorno de nossas próprias operações somado aos recursos do FAT e do Tesouro Nacional. Outros fundos governamentais, captações no exterior, emissões públicas de debêntures da BNDESPAR e instrumentos bancários complementam essa estrutura.

### PRINCIPAIS FONTES DE RECURSO (2T22):

#### FUNDO DE AMPARO AO TRABALHADOR (FAT)

**49%** DE PARTICIPAÇÃO NO TOTAL DOS RECURSOS

#### TESOURO NACIONAL\*

**14%** DE PARTICIPAÇÃO NO TOTAL DOS RECURSOS

Em 2021, publicamos nosso *Sustainability Bonds Framework* e captamos US\$ 500 milhões com outros bancos de desenvolvimento, diversificando nossas fontes de recursos.

\* Valores incluem operações de repasse e instrumentos elegíveis a capital principal.

## GESTÃO DE RISCO

Monitoramos continuamente o risco de crédito de nossos devedores. A inadimplência de nossa carteira de crédito encontra-se abaixo dos montantes do Sistema Financeiro Nacional.

Nosso fluxo operacional envolve diferentes fases, equipes e colegiados, garantindo a impessoalidade, avaliações multidisciplinares e uma melhor governança do processo de concessão.

## RATINGS BNDES

RATING ESCALA GLOBAL (moeda estrangeira e moeda local)			RATING ESCALA NACIONAL		
	Rating	Perspectiva		Rating	Perspectiva
Moody's	Ba2	Estável	Moody's	AAA.br	-
S&P's	BB-	Estável	S&P's	Br AAA	Estável

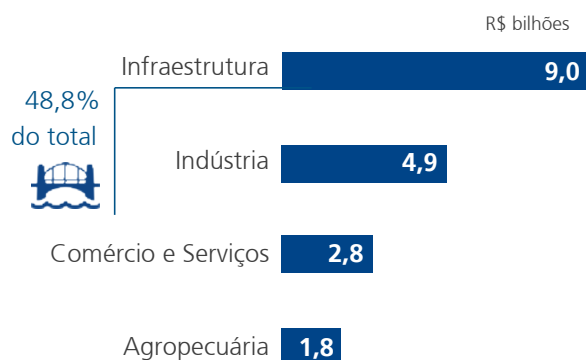
## SUSTENTABILIDADE

A nossa atuação é pautada na integração das dimensões social e ambiental em nossa estratégia, nossas políticas, práticas e procedimentos, e em todas as nossas atividades, assim como no relacionamento com diversos públicos.

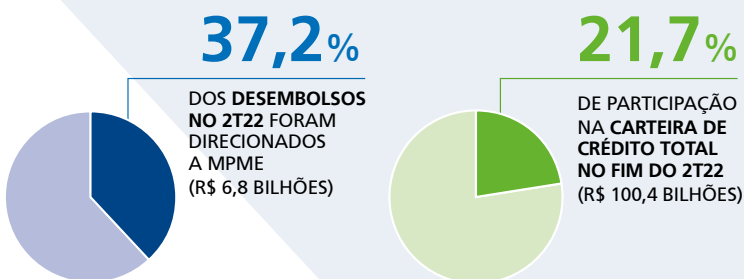
Adotamos uma série de mecanismos visando o desenvolvimento sustentável, que vão desde a análise dos impactos sociais e ambientais de projetos apoiados ao financiamento a investimentos que gerem benefícios diretos sobre a qualidade ambiental e a diminuição das desigualdades sociais e regionais no país.

Nossas políticas de cunho socioambiental estão sendo revistas e aperfeiçoadas. Também trabalhamos para a emissão de títulos sustentáveis, de forma a diversificar as fontes de financiamento do BNDES e fomentar melhores práticas de emissão ASG (ambiental, social e governança) para o mercado doméstico, além de atender a crescente demanda por ativos ASG por parte do investidor.

## DESEMBOLSOS POR SETOR (2T22)



## MICRO, PEQUENAS E MÉDIAS EMPRESAS



## PARTICIPAÇÕES SOCIETÁRIAS

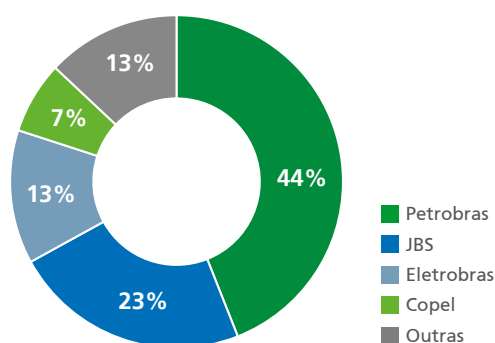
Carteira de ações **R\$ 64,9 bi** + Cotas de fundos de investimentos **R\$ 3,7 bi**

=

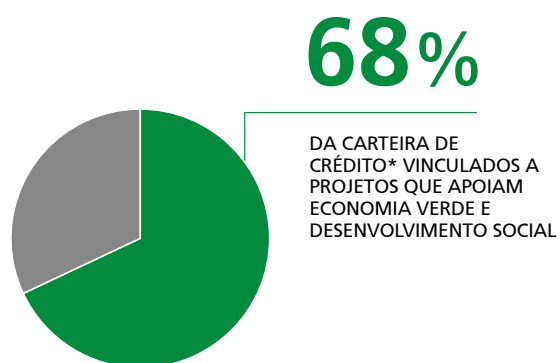
TOTAL DAS PARTICIPAÇÕES SOCIETÁRIAS (2T22)

**R\$ 68,6 bi**

## DISTRIBUIÇÃO DA CARTEIRA DE AÇÕES



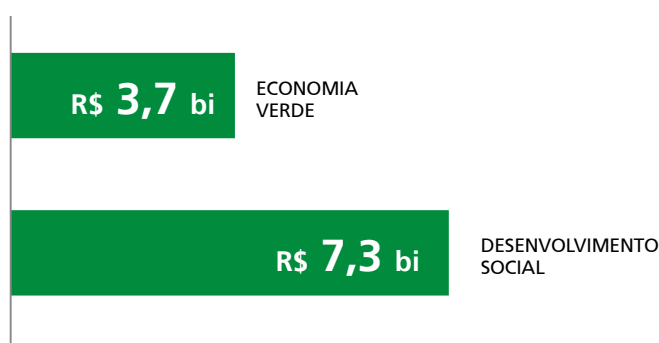
## ECONOMIA VERDE E DESENVOLVIMENTO SOCIAL



\* Considera apenas a carteira de crédito de operações diretas e indiretas não automáticas.

## DESEMBOLSOS\* 2T22 (R\$ BILHÕES)

(Operações diretas e indiretas não automáticas)



## PRINCIPAIS INDICADORES FINANCEIROS (2T22)

LUCRO LÍQUIDO RECORRENTE

**R\$ 9,0 bi**

ROE

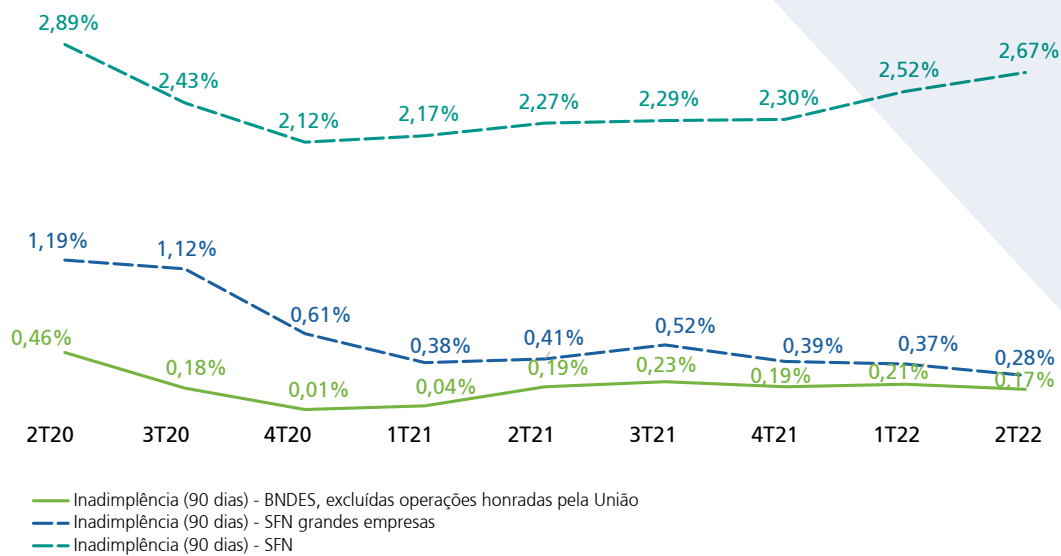
**39,2% a.a.**

CARTEIRA EXPANDIDA NO FIM DO 2T22

**R\$ 453,4 bi**

## INADIMPLÊNCIA

O índice de inadimplência do BNDES mantém-se inferior ao do SFN.



## PRINCIPAIS INDICADORES FINANCEIROS



## DETALHAMENTO DOS RESULTADOS

R\$ milhões

	2T22	2T21	Δ	1S22	1S21	Δ
(+) Receita com Operações de Crédito e Repasses	14.169	8.852	60%	25.079	18.009	39%
(+) Receita com Títulos e Valores Mobiliários	9.085	5.704	59%	13.827	8.053	72%
(-) Despesas de Captação	-13.226	-7.725	71%	-23.542	-14.906	58%
(+/-) Efeito Líquido do Câmbio	-286	-207	38%	-693	-120	478%
<b>Produto da Intermediação Financeira</b>	<b>9.742</b>	<b>6.624</b>	<b>47%</b>	<b>14.671</b>	<b>11.036</b>	<b>33%</b>
(+/-) Provisão para Risco de Crédito (PRC)	1.846	612	202%	2.105	1.044	102%
<b>Resultado da Intermediação Financeira</b>	<b>11.588</b>	<b>7.236</b>	<b>60%</b>	<b>16.776</b>	<b>12.080</b>	<b>39%</b>
(+) Resultado com Participações Societárias	6.175	2.371	160%	21.025	14.041	50%
(-) Despesas	-2.292	-1.115	106%	-3.421	-2.644	29%
<b>Resultado antes da Tributação</b>	<b>15.471</b>	<b>8.492</b>	<b>82%</b>	<b>34.380</b>	<b>23.477</b>	<b>46%</b>
(-) Tributos sobre o lucro	-3.757	-3.184	18%	-9.764	-8.361	17%
<b>Lucro Líquido</b>	<b>11.714</b>	<b>5.308</b>	<b>121%</b>	<b>24.616</b>	<b>15.116</b>	<b>63%</b>

## BALANÇO PATRIMONIAL: ATIVO

R\$ milhões

	2T22	1T22	Δ	2T21	Δ
Caixa e Equivalentes	56.806	89.277	-36%	117.907	-52%
Títulos e Valores Mobiliários (TVM)	200.627	194.747	3%	137.027	46%
Carteira de Crédito	448.187	433.704	3%	444.261	1%
Créditos perante o TN	1.870	1.007	86%	1.207	55%
Investimentos	1.977	2.031	-3%	8.860	-78%
Outros	24.194	28.927	-16%	38.610	-37%
<b>Ativo Total</b>	<b>733.661</b>	<b>749.693</b>	<b>-2%</b>	<b>747.872</b>	<b>-2%</b>

## BALANÇO PATRIMONIAL: PATRIMÔNIO LÍQUIDO E PASSIVO TOTAL

R\$ milhões

	2T22	1T22	Δ	2T21	Δ
Tesouro Nacional	103.637	122.520	-15%	211.122	-51%
FAT	362.995	347.002	5%	303.898	19%
Captações Externas	30.054	27.774	8%	37.780	-20%
Outras Fontes Governamentais	34.447	33.793	2%	41.212	-16%
Operações Compromissadas	46.683	46.376	1%	21.711	115%
LCAs e LFs	1.113	1.081	3%	637	75%
Outras Obrigações	25.364	28.725	-12%	33.017	-23%
<b>Patrimônio Líquido</b>	<b>129.368</b>	<b>142.422</b>	<b>-9%</b>	<b>98.495</b>	<b>31%</b>
<b>Passivo Total</b>	<b>733.661</b>	<b>749.693</b>	<b>-2%</b>	<b>747.872</b>	<b>-2%</b>