

# Banco Nacional de Desenvolvimento Econômico e Social

**FACT SHEET**

1º TRIMESTRE/2023



## QUEM SOMOS

Somos uma empresa pública federal que atua no financiamento de longo prazo e investimento nos diversos segmentos da economia brasileira. Apoiamos empreendedores de todos os portes, inclusive pessoas físicas, na realização de seus planos de modernização, de expansão e na concretização de novos negócios. Consideramos em nossas análises o potencial de geração de empregos, renda e de inclusão social.

Também estruturamos projetos de desestatização, tendo em perspectiva a atração de investidores para a melhoria da infraestrutura no país.

Atuamos em todo o território nacional. Nossa sede oficial é em Brasília (DF), no entanto mais de 95% de nossos empregados estão lotados no Rio de Janeiro (RJ). Também temos representações em São Paulo (SP) e no Recife (PE).

## PROPÓSITO E PRINCÍPIOS

Nosso propósito é transformar a vida de gerações, promovendo desenvolvimento econômico, social e ambiental, sempre pautados em nossos princípios: agilidade, comprometimento, cooperação, diversidade, efetividade, equidade, inovação e transparência.

## COMPOSIÇÃO ACIONÁRIA

Somos uma empresa pública de propriedade integral do Governo Federal, não sujeita a intervenção, liquidação extrajudicial ou falência.

## FORMAS DE ATUAÇÃO

### FINANCIAMENTOS E CRÉDITO

Apoio direto ou por intermédio de instituições financeiras credenciadas a empresas de todos os portes, para aquisição de máquinas, projetos de modernização e expansão de negócios e infraestrutura.

### SERVIÇOS

Papel estratégico na coordenação de esforços e recursos (públicos e privados) para viabilizar projetos de diferentes segmentos, reduzir gargalos e gerar oportunidades de investimento.

### GARANTIAS

Oferta de garantias que têm como objetivo contribuir para a ampliação do acesso a crédito para MPMEs, o desenvolvimento produtivo e infraestrutura brasileira.

### PARTICIPAÇÕES E FUNDOS

Atuação complementar ao mercado e a nossos produtos de financiamento, contribuindo para os planos de negócios e o fortalecimento da estrutura de capital das empresas, assim como para o desenvolvimento do mercado de capitais em geral.

### APOIO NÃO REEMBOLSÁVEL

Apoio a projetos de caráter social, cultural, ambiental, científico e tecnológico, complementando o apoio financeiro reembolsável para projetos de investimento.

## ESTRATÉGIA

Nossa estratégia está alinhada aos Objetivos de Desenvolvimento Sustentável (ODS) da ONU, em áreas como energia, logística, saneamento, mobilidade urbana, tecnologia da informação, educação, saúde, segurança e logística.

## DESEMBOLSOS POR ODS NO 1T23 (R\$ BILHÃO)



Fonte: [www.bnades.gov.br/ods](http://www.bnades.gov.br/ods)

## FUNDING

Contamos com diversas fontes de recursos para viabilizar nossas operações. A principal parcela de nossa estrutura de financiamento é composta pelo retorno de nossas próprias operações somado aos recursos do FAT e do Tesouro Nacional. Outros fundos governamentais, captações no exterior, emissões públicas de debêntures da BNDESPAR e instrumentos bancários complementam essa estrutura.

### PRINCIPAIS FONTES DE RECURSO (1T23):

#### FUNDO DE AMPARO AO TRABALHADOR (FAT)

**73%** DE PARTICIPAÇÃO NO TOTAL DOS RECURSOS

#### TESOURO NACIONAL\*

**8%** DE PARTICIPAÇÃO NO TOTAL DOS RECURSOS

\* Valores incluem operações de repasse e instrumentos elegíveis a capital principal.

## GESTÃO DE RISCO

Monitoramos continuamente o risco de crédito de nossos devedores. A inadimplência de nossa carteira de crédito encontra-se abaixo dos montantes do Sistema Financeiro Nacional.

Nosso fluxo operacional envolve diferentes fases, equipes e colegiados, garantindo a impessoalidade, avaliações multidisciplinares e uma melhor governança do processo de concessão.

## RATINGS BNDES

RATING ESCALA GLOBAL (moeda estrangeira e moeda local)			RATING ESCALA NACIONAL		
	Rating	Perspectiva		Rating	Perspectiva
Moody's	Ba2	Estável	Moody's	AAA.br	-
S&P's	BB-	Estável	S&P's	Br AAA	Estável

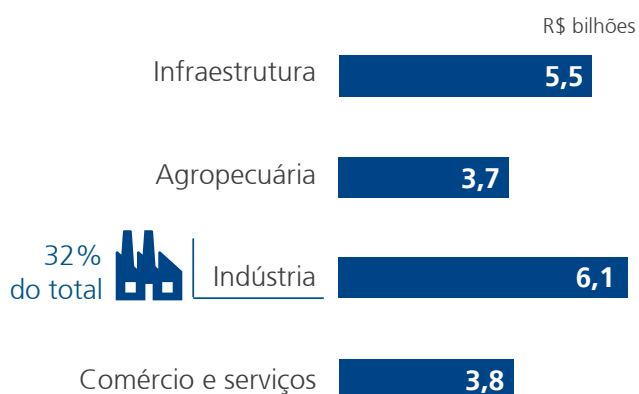
## SUSTENTABILIDADE

A nossa atuação é pautada na integração das dimensões social e ambiental em nossa estratégia, nossas políticas, práticas e procedimentos, e em todas as nossas atividades, assim como no relacionamento com diversos públicos.

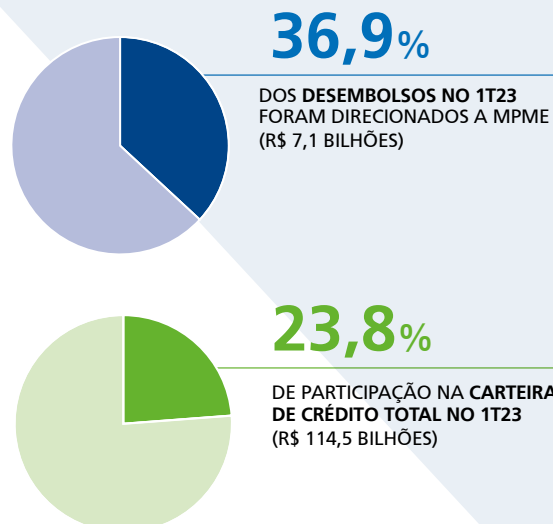
Adotamos uma série de mecanismos visando o desenvolvimento sustentável, que vão desde a análise dos impactos sociais e ambientais de projetos apoiados ao financiamento a investimentos que gerem benefícios diretos sobre a qualidade ambiental e a diminuição das desigualdades sociais e regionais no país.

Nossas políticas de cunho socioambiental estão sendo revistas e aperfeiçoadas. Também trabalhamos para a emissão de títulos sustentáveis, de forma a diversificar as fontes de financiamento do BNDES e fomentar melhores práticas de emissão ASG (ambiental, social e governança) para o mercado doméstico, além de atender a crescente demanda por ativos ASG por parte do investidor.

## DESEMBOLSOS POR SETOR (1T23)



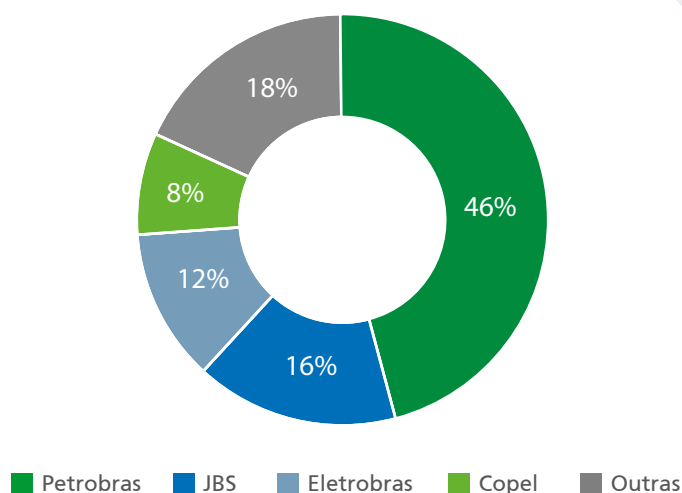
## MICRO, PEQUENAS E MÉDIAS EMPRESAS



## PARTICIPAÇÕES SOCIETÁRIAS



## DISTRIBUIÇÃO DA CARTEIRA DE AÇÕES



## PRINCIPAIS INDICADORES FINANCEIROS (1T23)

LUCRO LÍQUIDO RECORRENTE

R\$ 1,7 bi

ROE RECORRENTE

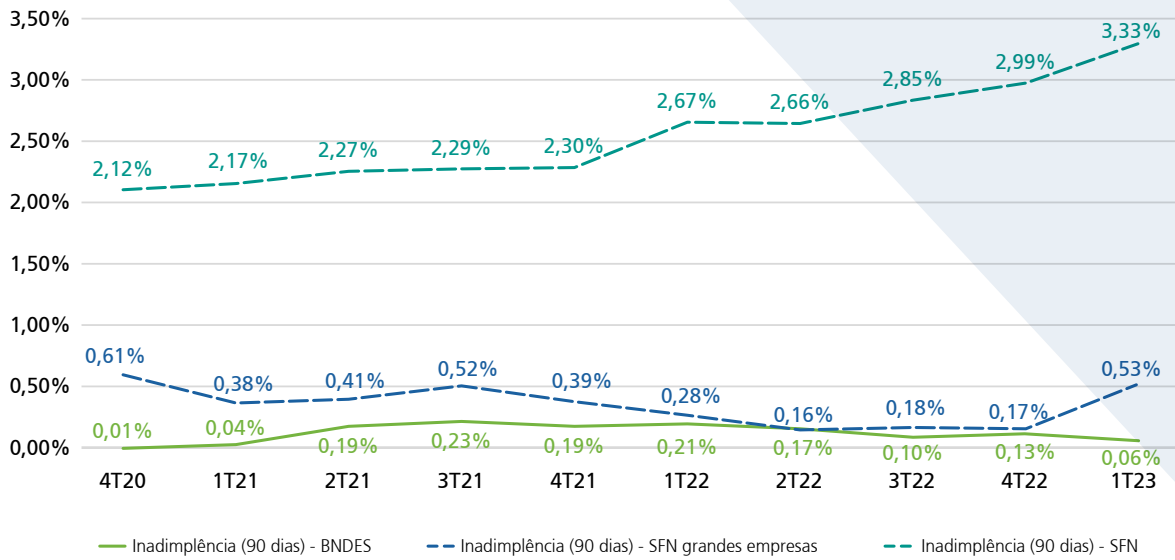
5,3% a.a.

CARTEIRA EXPANDIDA NO 1T23

R\$ 479,0 bi

## INADIMPLÊNCIA

O índice de inadimplência do BNDES mantém-se inferior ao do SFN.



## PRINCIPAIS INDICADORES FINANCEIROS



Nota: Os números apresentados neste gráfico para LL, ROA e ROE são resultados contábeis.

## DETALHAMENTO DOS RESULTADOS

R\$ milhões

	1T23	1T22	Δ
(+) Receita com Operações de Crédito e Repasses	12.508	10.910	15%
(+) Receita com Títulos e Valores Mobiliários	1.489	4.742	-69%
(-) Despesas de Captação	-10.942	-10.316	6%
(+/-) Efeito Líquido do Câmbio	-800	-406	97%
<b>Produto da Intermediação Financeira</b>	<b>2.255</b>	<b>4.930</b>	<b>-54%</b>
(+/-) Provisão para Risco de Crédito (PRC)	2.826	259	991%
<b>Resultado da Intermediação Financeira</b>	<b>5.081</b>	<b>5.189</b>	<b>-2%</b>
(+) Resultado com Participações Societárias	2.331	14.851	-84%
(-) Despesas	-1.487	-1.131	31%
<b>Resultado antes da Tributação</b>	<b>5.925</b>	<b>18.909</b>	<b>-69%</b>
(-) Tributos sobre o lucro	-1.962	-6.007	-67%
(-) Participação nos lucros	-0	-0	0%
<b>Lucro Líquido</b>	<b>3.963</b>	<b>12.902</b>	<b>-69%</b>

## BALANÇO PATRIMONIAL: ATIVO

R\$ milhões

	MAR/23	DEZ/22	Δ	MAR/22	Δ
Caixa e Equivalentes	43.930	35.608	23%	89.277	-51%
Títulos e Valores Mobiliários (TVM)	149.575	154.797	-3%	194.747	-23%
Carteira de Crédito	468.110	468.664	0%	433.704	8%
Créditos Perante o TN	833	802	4%	1.007	-17%
Investimentos	1.896	1.948	-3%	2.031	-7%
Outros	21.458	21.934	-2%	28.927	-26%
<b>Ativo Total</b>	<b>685.802</b>	<b>683.753</b>	<b>0%</b>	<b>749.693</b>	<b>-9%</b>

## BALANÇO PATRIMONIAL: PATRIMÔNIO LÍQUIDO E PASSIVO TOTAL

R\$ milhões

	MAR/23	DEZ/22	Δ	MAR/22	Δ
Tesouro Nacional	46.604	47.689	-2%	122.520	-62%
FAT	378.911	372.423	2%	347.002	9%
Captações Externas	26.267	27.371	-4%	27.774	-5%
Outras Fontes Governamentais	33.377	33.907	-2%	33.793	-1%
Operações Compromissadas	35.347	36.452	-3%	46.376	-11%
LCAs e LFs	-	-	-	1.081	-100%
Outras Obrigações	33.262	34.587	-4%	28.725	16%
<b>Patrimônio Líquido</b>	<b>132.034</b>	<b>131.324</b>	<b>1%</b>	<b>142.422</b>	<b>-7%</b>
<b>Passivo Total</b>	<b>685.802</b>	<b>683.753</b>	<b>0%</b>	<b>749.693</b>	<b>-9%</b>