

Banco Nacional de Desenvolvimento Econômico e Social

FACT SHEET

3º TRIMESTRE/2022



QUEM SOMOS

Somos uma empresa pública federal que atua no financiamento de longo prazo e investimento nos diversos segmentos da economia brasileira. Apoiamos empreendedores de todos os portes, inclusive pessoas físicas, na realização de seus planos de modernização, de expansão e na concretização de novos negócios. Consideramos em nossas análises o potencial de geração de empregos, renda e de inclusão social.

Também estruturamos projetos de desestatização, tendo em perspectiva a atração de investidores para a melhoria da infraestrutura no país.

Atuamos em todo o território nacional. Nossa sede oficial é em Brasília (DF), no entanto mais de 95% de nossos empregados estão lotados no Rio de Janeiro (RJ). Também temos representações em São Paulo (SP) e no Recife (PE).

PROPÓSITO E PRINCÍPIOS

Nosso propósito é transformar a vida de gerações de brasileiros, promovendo desenvolvimento sustentável, sempre pautados em nossos princípios: transparência, efetividade, diálogo, cooperação e busca pela excelência.

COMPOSIÇÃO ACIONÁRIA

Somos uma empresa pública de propriedade integral do Governo Federal, não sujeita a intervenção, liquidação extrajudicial ou falência.

FORMAS DE ATUAÇÃO

FINANCIAMENTOS E CRÉDITO

Apoio direto ou por intermédio de instituições financeiras credenciadas a empresas de todos os portes, para aquisição de máquinas, projetos de modernização e expansão de negócios e infraestrutura.

SERVIÇOS

Coordenação estratégica de esforços e recursos para viabilizar projetos de diferentes segmentos, reduzir gargalos e gerar oportunidades de investimento em desestatizações.

GARANTIAS

Oferta de garantias por meio do BNDES FGI, que tem como objetivo contribuir para a ampliação do acesso a crédito para micro, pequenas e médias empresas.

PARTICIPAÇÕES

Atuação complementar ao mercado e a nossos produtos de financiamento, contribuindo para os planos de negócios e o fortalecimento da estrutura de capital das empresas, assim como para o desenvolvimento do mercado de capitais em geral.

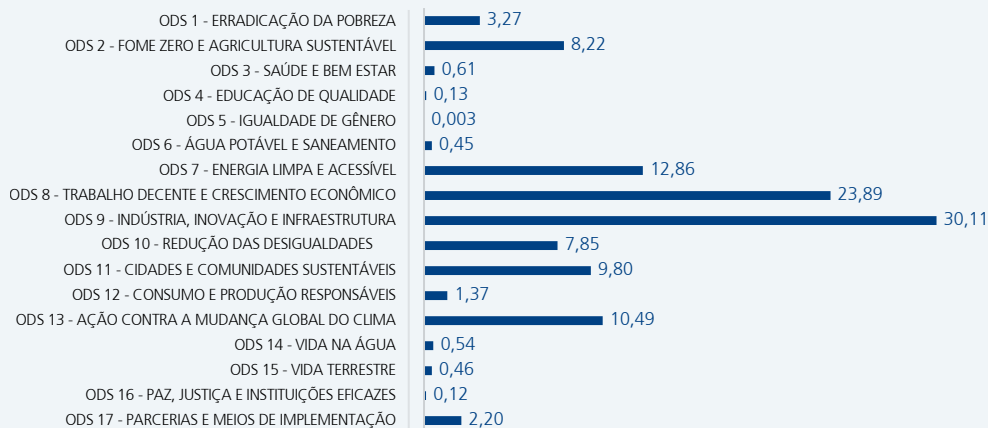
APOIO NÃO REEMBOLSÁVEL

Apoio a projetos de caráter social, cultural, ambiental, científico e tecnológico, complementando o apoio financeiro reembolsável para projetos de investimento.

ESTRATÉGIA

Nossa estratégia está alinhada aos Objetivos de Desenvolvimento Sustentável (ODS) da ONU, em áreas como energia, logística, saneamento, mobilidade urbana, tecnologia da informação, educação, saúde, segurança e logística.

DESEMBOLSOS POR ODS NO 9M22 (R\$ BILHÃO)



Fonte: <https://www.bndes.gov.br/wps/wcm/connect/ods>

FUNDING

Contamos com diversas fontes de recursos para viabilizar nossas operações. A principal parcela de nossa estrutura de financiamento é composta pelo retorno de nossas próprias operações somado aos recursos do FAT e do Tesouro Nacional. Outros fundos governamentais, captações no exterior, emissões públicas de debêntures da BNDESPAR e instrumentos bancários complementam essa estrutura.

PRINCIPAIS FONTES DE RECURSO (3T22):

FUNDO DE AMPARO AO TRABALHADOR (FAT)

51% DE PARTICIPAÇÃO NO TOTAL DOS RECURSOS

TESOURO NACIONAL*

13% DE PARTICIPAÇÃO NO TOTAL DOS RECURSOS

Em 2021, publicamos nosso *Sustainability Bonds Framework* e captamos US\$ 500 milhões com outros bancos de desenvolvimento, diversificando nossas fontes de recursos.

* Valores incluem operações de repasse e instrumentos elegíveis a capital principal.

GESTÃO DE RISCO

Monitoramos continuamente o risco de crédito de nossos devedores. A inadimplência de nossa carteira de crédito encontra-se abaixo dos montantes do Sistema Financeiro Nacional.

Nosso fluxo operacional envolve diferentes fases, equipes e colegiados, garantindo a impessoalidade, avaliações multidisciplinares e uma melhor governança do processo de concessão.

RATINGS BNDES

RATING ESCALA GLOBAL (moeda estrangeira e moeda local)			RATING ESCALA NACIONAL		
	Rating	Perspectiva		Rating	Perspectiva
Moody's	Ba2	Estável	Moody's	AAA.br	-
S&P's	BB-	Estável	S&P's	Br AAA	Estável

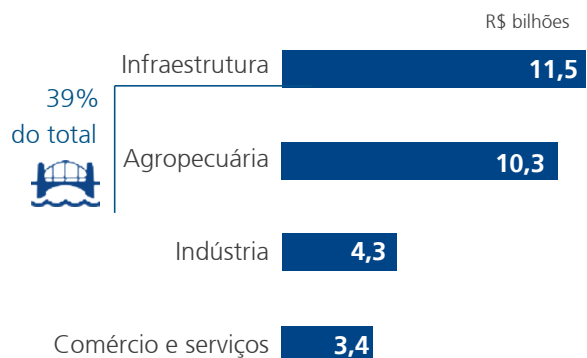
SUSTENTABILIDADE

A nossa atuação é pautada na integração das dimensões social e ambiental em nossa estratégia, nossas políticas, práticas e procedimentos, e em todas as nossas atividades, assim como no relacionamento com diversos públicos.

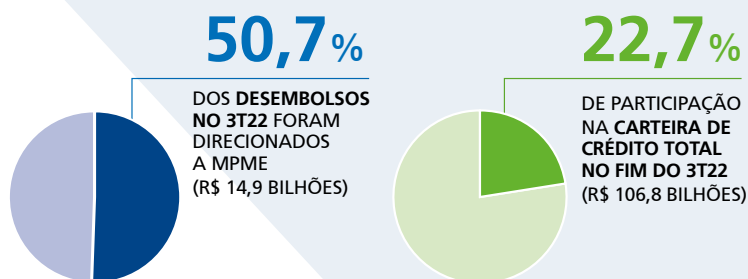
Adotamos uma série de mecanismos visando o desenvolvimento sustentável, que vão desde a análise dos impactos sociais e ambientais de projetos apoiados ao financiamento a investimentos que gerem benefícios diretos sobre a qualidade ambiental e a diminuição das desigualdades sociais e regionais no país.

Nossas políticas de cunho socioambiental estão sendo revistas e aperfeiçoadas. Também trabalhamos para a emissão de títulos sustentáveis, de forma a diversificar as fontes de financiamento do BNDES e fomentar melhores práticas de emissão ASG (ambiental, social e governança) para o mercado doméstico, além de atender a crescente demanda por ativos ASG por parte do investidor.

DESEMBOLSOS POR SETOR (3T22)



MICRO, PEQUENAS E MÉDIAS EMPRESAS



PARTICIPAÇÕES SOCIETÁRIAS

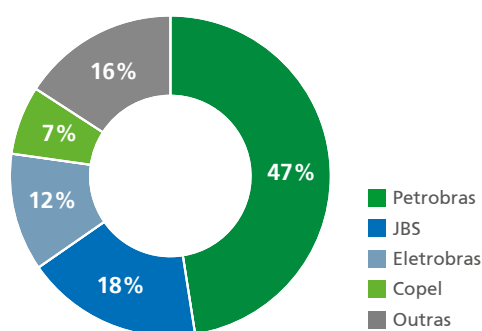
Carteira de ações **R\$ 64,8 bi** + Cotas de fundos de investimentos **R\$ 4,0 bi**

=

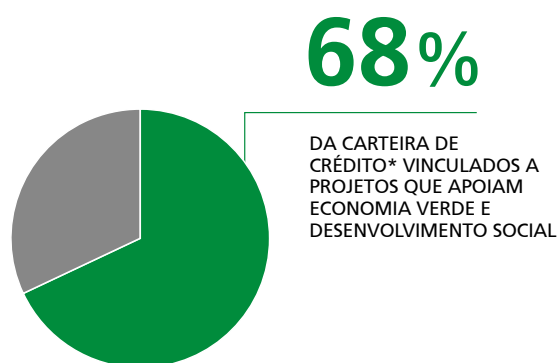
TOTAL DAS PARTICIPAÇÕES SOCIETÁRIAS (3T22)

R\$ 68,8 bi

DISTRIBUIÇÃO DA CARTEIRA DE AÇÕES



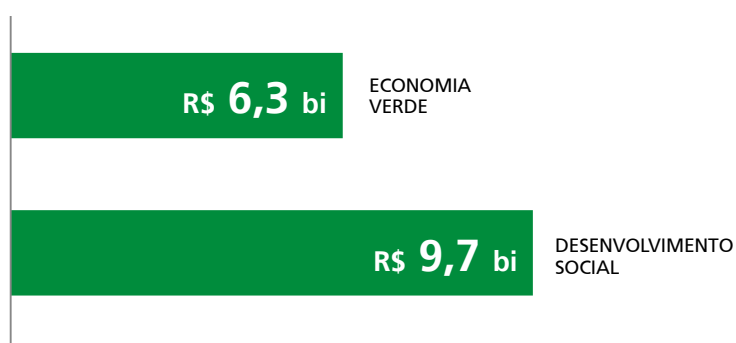
ECONOMIA VERDE E DESENVOLVIMENTO SOCIAL



* Considera apenas a carteira de crédito de operações diretas e indiretas não automáticas.

DESEMBOLSOS* 3T22 (R\$ BILHÕES)

(Operações diretas e indiretas não automáticas)



PRINCIPAIS INDICADORES FINANCEIROS (3T22)

LLUCRO LÍQUIDO RECORRENTE

R\$ 9,2 bi

ROE

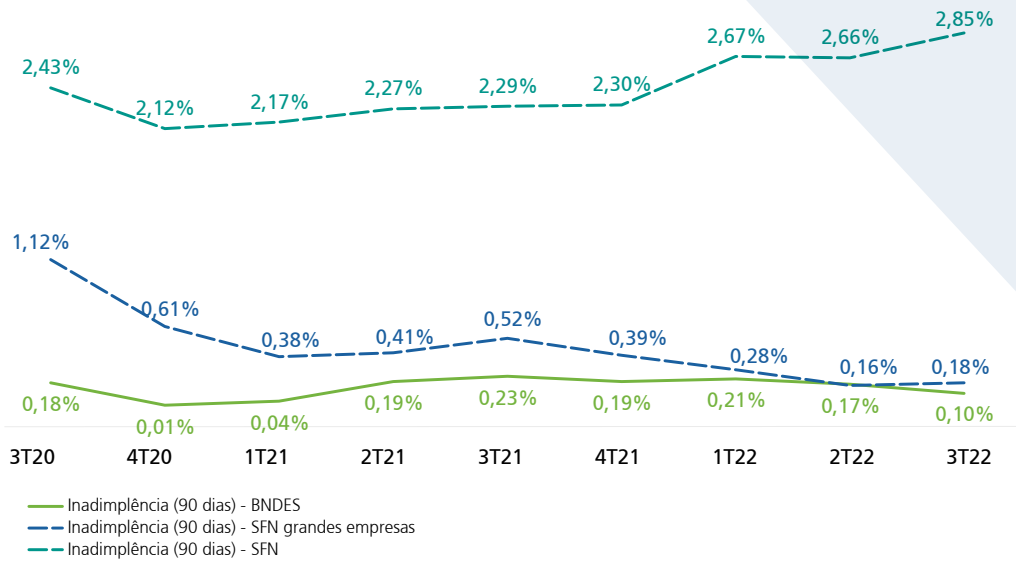
31,7% a.a.

CARTEIRA EXPANDIDA NO FIM DO 3T22

R\$ 463,2 bi

INADIMPLÊNCIA

O índice de inadimplência do BNDES mantém-se inferior ao do SFN.



PRINCIPAIS INDICADORES FINANCEIROS



DETALHAMENTO DOS RESULTADOS

R\$ milhões

	3T22	3T21	Δ	9M22	9M21	Δ
(+) Receita com Operações de Crédito e Repasses	9.194	9.617	-4%	34.273	27.626	24%
(+) Receita com Títulos e Valores Mobiliários	4.998	3.078	62%	18.824	11.130	69%
(-) Despesas de Captação	-8.929	-8.270	8%	-32.471	-23.175	40%
(+/-) Efeito Líquido do Câmbio	-351	-33	964%	-1.045	-152	588%
Produto da Intermediação Financeira	4.911	4.392	12%	19.581	15.429	27%
(+/-) Provisão para Risco de Crédito (PRC)	-518	699	-174%	1.587	1.743	-9%
Resultado da Intermediação Financeira	4.393	5.091	-14%	21.168	17.172	23%
(+) Resultado com Participações Societárias	7.934	9.913	-20%	28.960	23.954	21%
(-) Despesas	-1.059	-1.073	-1%	-4.480	-3.716	21%
Resultado antes da Tributação	11.268	13.931	-19%	45.648	37.410	22%
(-) Tributos sobre o lucro	-1.682	-2.676	-37%	-11.446	-11.039	4%
Lucro Líquido	9.586	11.255	-15%	34.202	26.371	30%

BALANÇO PATRIMONIAL: ATIVO

R\$ milhões

	3T22	2T22	Δ	3T21	Δ
Caixa e Equivalentes	55.166	56.806	-3%	77.172	-29%
Títulos e Valores Mobiliários (TVM)	186.183	200.627	-7%	166.173	12%
Carteira de Crédito	454.804	448.187	1%	437.116	4%
Créditos perante o TN	385	1.870	-79%	950	-59%
Investimentos	1.949	1.977	-1%	12.481	-84%
Outros	20.379	24.194	-16%	30.653	-34%
Ativo Total	718.866	733.661	-2%	724.545	-1%

BALANÇO PATRIMONIAL: PATRIMÔNIO LÍQUIDO E PASSIVO TOTAL

R\$ milhões

	3T22	2T22	Δ	3T21	Δ
Tesouro Nacional	93.033	103.637	-10%	134.052	-31%
FAT	364.359	362.995	0%	333.116	9%
Captações Externas	28.990	30.053	-4%	33.929	-15%
Outras Fontes Governamentais	30.106	29.664	1%	32.111	-6%
Operações Compromissadas	33.802	46.683	-28%	31.007	9%
LCAs e LFs	1.151	1.113	3%	1.033	11%
Outras Obrigações	30.379	30.188	1%	40.229	-24%
Patrimônio Líquido	137.046	129.328	6%	119.068	15%
Passivo Total	718.866	733.661	-2%	724.545	-1%