

Banco Nacional de Desenvolvimento Econômico e Social

FACT SHEET

4º TRIMESTRE/2022



QUEM SOMOS

Somos uma empresa pública federal que atua no financiamento de longo prazo e investimento nos diversos segmentos da economia brasileira. Apoiamos empreendedores de todos os portes, inclusive pessoas físicas, na realização de seus planos de modernização, de expansão e na concretização de novos negócios. Consideramos em nossas análises o potencial de geração de empregos, renda e de inclusão social.

Também estruturamos projetos de desestatização, tendo em perspectiva a atração de investidores para a melhoria da infraestrutura no país.

Atuamos em todo o território nacional. Nossa sede oficial é em Brasília (DF), no entanto mais de 95% de nossos empregados estão lotados no Rio de Janeiro (RJ). Também temos representações em São Paulo (SP) e no Recife (PE).

PROPÓSITO E PRINCÍPIOS

Nosso propósito é transformar a vida de gerações de brasileiros, promovendo desenvolvimento sustentável, sempre pautados em nossos princípios: transparência, efetividade, cooperação, inovação, agilidade e comprometimento.

COMPOSIÇÃO ACIONÁRIA

Somos uma empresa pública de propriedade integral do Governo Federal, não sujeita a intervenção, liquidação extrajudicial ou falência.

FORMAS DE ATUAÇÃO

FINANCIAMENTOS E CRÉDITO

Apoio direto ou por intermédio de instituições financeiras credenciadas a empresas de todos os portes, para aquisição de máquinas, projetos de modernização e expansão de negócios e infraestrutura.

SERVIÇOS

Coordenação estratégica de esforços e recursos para viabilizar projetos de diferentes segmentos, reduzir gargalos e gerar oportunidades de investimento em desestatizações.

GARANTIAS

Oferta de garantias por meio do BNDES FGI e do BNDES Garantia, que tem como objetivo contribuir para a ampliação do acesso a crédito para micro, pequenas e médias empresas.

PARTICIPAÇÕES

Atuação complementar ao mercado e a nossos produtos de financiamento, contribuindo para os planos de negócios e o fortalecimento da estrutura de capital das empresas, assim como para o desenvolvimento do mercado de capitais em geral.


APOIO NÃO REEMBOLSÁVEL

Apoio a projetos de caráter social, cultural, ambiental, científico e tecnológico, complementando o apoio financeiro reembolsável para projetos de investimento.

ESTRATÉGIA

Nossa estratégia está alinhada aos Objetivos de Desenvolvimento Sustentável (ODS) da ONU, em áreas como energia, logística, saneamento, mobilidade urbana, tecnologia da informação, educação, saúde, segurança e logística.

DESEMBOLSOS POR ODS EM 2022 (R\$ BILHÃO)



Fonte: <https://www.bndes.gov.br/wps/wcm/connect/ods>

FUNDING

Contamos com diversas fontes de recursos para viabilizar nossas operações. A principal parcela de nossa estrutura de financiamento é composta pelo retorno de nossas próprias operações somado aos recursos do FAT e do Tesouro Nacional. Outros fundos governamentais, captações no exterior, emissões públicas de debêntures da BNDESPAR e instrumentos bancários complementam essa estrutura.

PRINCIPAIS FONTES DE RECURSO (2022):

FUNDO DE AMPARO AO TRABALHADOR (FAT)

61% DE PARTICIPAÇÃO NO TOTAL DOS RECURSOS

TESOURO NACIONAL*

8% DE PARTICIPAÇÃO NO TOTAL DOS RECURSOS

* Valores incluem operações de repasse e instrumentos elegíveis a capital principal.

GESTÃO DE RISCO

Monitoramos continuamente o risco de crédito de nossos devedores. A inadimplência de nossa carteira de crédito encontra-se abaixo dos montantes do Sistema Financeiro Nacional.

Nosso fluxo operacional envolve diferentes fases, equipes e colegiados, garantindo a impessoalidade, avaliações multidisciplinares e uma melhor governança do processo de concessão.

RATINGS BNDES

RATING ESCALA GLOBAL (moeda estrangeira e moeda local)			RATING ESCALA NACIONAL		
	Rating	Perspectiva		Rating	Perspectiva
Moody's	Ba2	Estável	Moody's	AAA.br	-
S&P's	BB-	Estável	S&P's	Br AAA	Estável

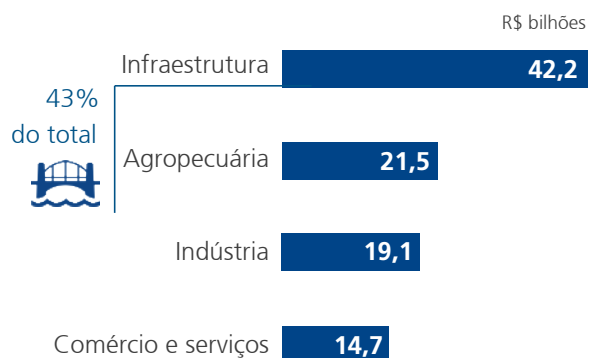
SUSTENTABILIDADE

A nossa atuação é pautada na integração das dimensões social e ambiental em nossa estratégia, nossas políticas, práticas e procedimentos, e em todas as nossas atividades, assim como no relacionamento com diversos públicos.

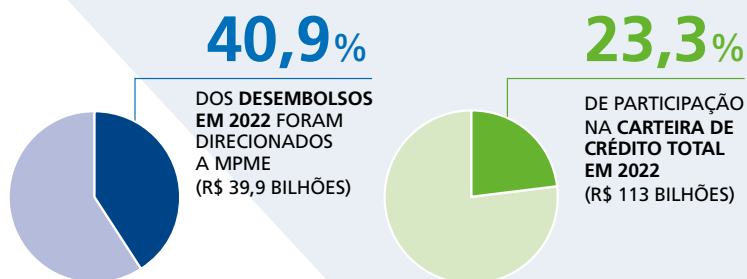
Adotamos uma série de mecanismos visando o desenvolvimento sustentável, que vão desde a análise dos impactos sociais e ambientais de projetos apoiados ao financiamento a investimentos que gerem benefícios diretos sobre a qualidade ambiental e a diminuição das desigualdades sociais e regionais no país.

Nossas políticas de cunho socioambiental estão sendo revistas e aperfeiçoadas. Também trabalhamos para a emissão de títulos sustentáveis, de forma a diversificar as fontes de financiamento do BNDES e fomentar melhores práticas de emissão ASG (ambiental, social e governança) para o mercado doméstico, além de atender a crescente demanda por ativos ASG por parte do investidor.

DESEMBOLSOS POR SETOR (2022)



MICRO, PEQUENAS E MÉDIAS EMPRESAS



PARTICIPAÇÕES SOCIETÁRIAS

Carteira de ações

R\$ **58,7** bi

+ Cotas de fundos de investimentos

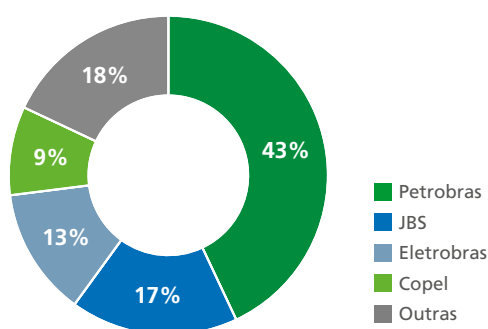
R\$ **4,0** bi

=

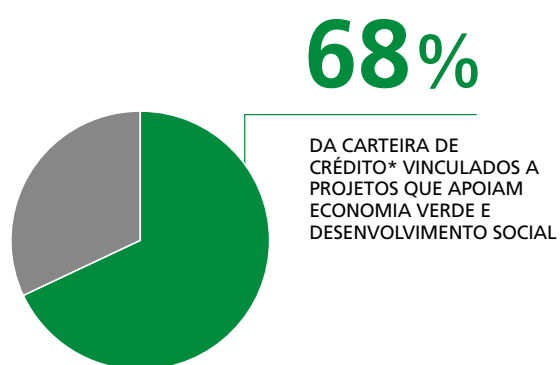
TOTAL DAS PARTICIPAÇÕES SOCIETÁRIAS (2022)

R\$ **62,7** bi

DISTRIBUIÇÃO DA CARTEIRA DE AÇÕES



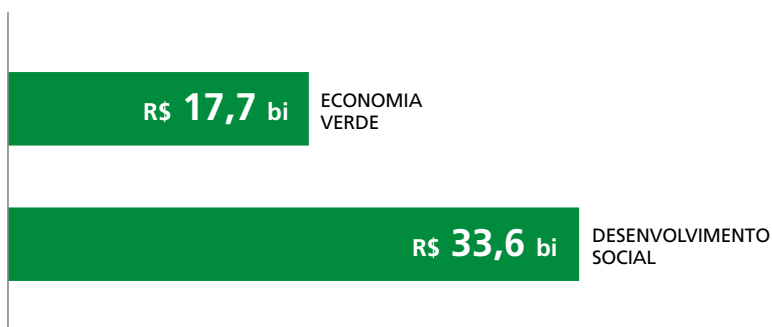
ECONOMIA VERDE E DESENVOLVIMENTO SOCIAL



* Considera apenas a carteira de crédito de operações diretas e indiretas não automáticas.

DESEMBOLSOS* 2022 (R\$ BILHÕES)

(Operações diretas e indiretas não automáticas)



PRINCIPAIS INDICADORES FINANCEIROS (2022)

LLUCRO LÍQUIDO RECORRENTE

R\$ **12,5** bi

ROE RECORRENTE

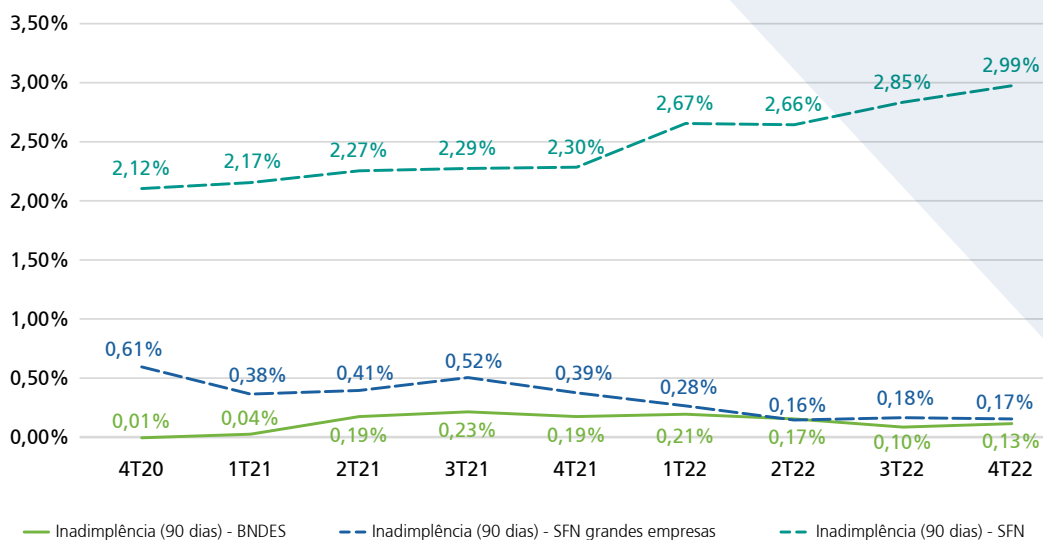
10,6% a.a.

CARTEIRA EXPANDIDA NO FIM DE 2022

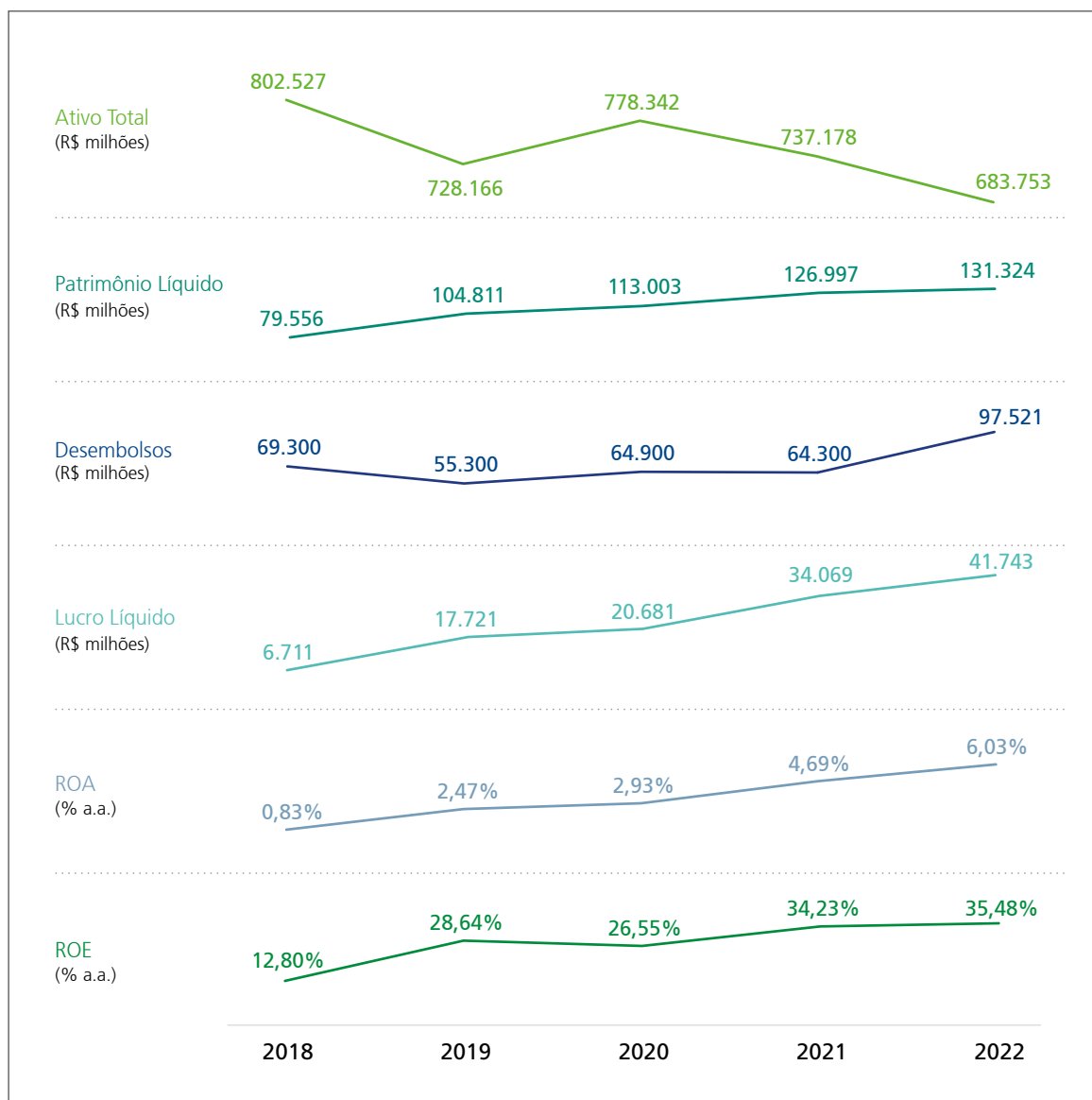
R\$ **479,5** bi

INADIMPLÊNCIA

O índice de inadimplência do BNDES mantém-se inferior ao do SFN.



PRINCIPAIS INDICADORES FINANCEIROS



Nota: Os números apresentados neste gráfico para LL, ROA e ROE são resultados contábeis.

DETALHAMENTO DOS RESULTADOS

R\$ milhões

	4T22	4T21	Δ	2022	2021	Δ
(+) Receita com Operações de Crédito e Repasses	9.765	11.627	-16%	44.038	39.247	12%
(+) Receita com Títulos e Valores Mobiliários	4.367	3.705	18%	23.191	14.835	56%
(-) Despesas de Captação	-8.466	-10.464	-19%	-40.937	-33.640	22%
(+/-) Efeito Líquido do Câmbio	-75	-408	-82%	-1.120	-559	100%
Produto da Intermediação Financeira	5.591	4.454	26%	25.172	19.883	27%
(+/-) Provisão para Risco de Crédito (PRC)	-595	976	-161%	2.182	2.719	-20%
Resultado da Intermediação Financeira	6.186	5.430	14%	27.354	22.602	21%
(+) Resultado com Participações Societárias	4.338	6.602	-34%	33.298	30.556	9%
(-) Despesas	-1.609	-1.320	22%	-6.089	-5.036	21%
Resultado antes da Tributação	8.915	10.712	-17%	54.563	48.122	13%
(-) Tributos sobre o lucro	-1.098	-2.760	-60%	-12.543	-13.799	-9%
(-) Participação nos lucros	-277	-254	9%	-277	-254	
Lucro Líquido	7.541	7.698	-2%	41.743	34.069	23%

BALANÇO PATRIMONIAL: ATIVO

R\$ milhões

	DEZ/22	SET/22	Δ	DEZ/21	Δ
Caixa e Equivalentes	35.608	55.166	-35%	95.299	-63%
Títulos e Valores Mobiliários (TVM)	154.797	186.183	-17%	160.470	-4%
Carteira de Crédito	468.664	454.804	3%	439.539	7%
Créditos Perante o TN	802	385	108%	2.033	-61%
Investimentos	1.948	1.949	0%	11.935	-84%
Outros	21.934	20.379	8%	27.902	-21%
Ativo Total	683.753	718.866	-5%	737.178	-7%

BALANÇO PATRIMONIAL: PATRIMÔNIO LÍQUIDO E PASSIVO TOTAL

R\$ milhões

	DEZ/22	SET/22	Δ	DEZ/21	Δ
Tesouro Nacional	47.689	93.033	-49%	124.415	-62%
FAT	372.423	364.359	2%	347.355	7%
Captações Externas	27.371	28.990	-6%	33.398	-18%
Outras Fontes Governamentais	34.214	30.106	14%	37.470	-9%
Operações Compromissadas	36.452	33.802	8%	39.825	-8%
LCAs e LFs	0	1.151	-100%	1.054	-100%
Outras Obrigações	34.280	30.379	13%	26.664	29%
Patrimônio Líquido	131.324	137.046	-4%	126.997	3%
Passivo Total	683.753	718.866	-5%	737.178	-7%