

Banco Nacional de Desenvolvimento Econômico e Social

FACT SHEET

1º TRIMESTRE/2022



QUEM SOMOS

Somos o principal instrumento do Governo Federal para financiamento de longo prazo e investimento nos diversos segmentos da economia brasileira. Para isso, apoiamos empreendedores de todos os portes, inclusive pessoas físicas, na realização de seus planos de modernização, de expansão e na concretização de novos negócios, tendo sempre em vista o potencial de geração de empregos, renda e de inclusão social para o Brasil.

Como banco a serviço do Estado, também estruturamos projetos de desestatização, tendo em perspectiva a atração de investidores para a melhoria da infraestrutura no país.

Atuamos em todo o território nacional. Nossa sede oficial é em Brasília (DF), no entanto mais de 95% de nossos empregados estão lotados no Rio de Janeiro (RJ). Também temos representações em São Paulo (SP) e no Recife (PE).

PROPÓSITO E PRINCÍPIOS

Temos como propósito transformar a vida de gerações de brasileiros, promovendo desenvolvimento sustentável, sempre pautados em nossos princípios: transparência, efetividade, diálogo, cooperação e busca pela excelência.

COMPOSIÇÃO ACIONÁRIA

Somos uma empresa pública de propriedade integral do Governo Federal, não sujeita a intervenção, liquidação extrajudicial ou falência.

FORMAS DE ATUAÇÃO

FINANCIAMENTOS E CRÉDITO

Apoio direto ou por intermédio de instituições financeiras credenciadas a empresas de todos os portes, para aquisição de máquinas, projetos de modernização e expansão de negócios e infraestrutura.

SERVIÇOS

Coordenação estratégica de esforços e recursos para viabilizar projetos de diferentes segmentos, reduzir gargalos e gerar oportunidades de investimento em desestatizações.

GARANTIAS

Oferta de garantias por meio do BNDES FGI, que tem como objetivo contribuir para a ampliação do acesso a crédito para micro, pequenas e médias empresas.

PARTICIPAÇÕES

Atuação complementar ao mercado e a nossos produtos de financiamento, contribuindo para os planos de negócios e o fortalecimento da estrutura de capital das empresas, assim como para o desenvolvimento do mercado de capitais em geral.


APOIO NÃO REEMBOLSÁVEL

Apoio a projetos de caráter social, cultural, ambiental, científico e tecnológico, complementando o apoio financeiro reembolsável para projetos de investimento.

ESTRATÉGIA

Em nosso Plano trienal (2020-2022), que define as estratégias da instituição para os próximos três anos, anunciamos 15 grandes entregas para a sociedade até 2022, alinhadas aos Objetivos de Desenvolvimento Sustentável (ODS) da ONU, em áreas como energia, logística, saneamento, mobilidade urbana, tecnologia da informação, educação, saúde, segurança e logística.

DESEMBOLSOS POR ODS NO 1T22 (R\$ BILHÃO)



Fonte: <https://www.bndes.gov.br/wps/wcm/connect/ods>

FUNDING

Contamos com diversas fontes de recursos para viabilizar nossas operações. A principal parcela de nossa estrutura de financiamento é composta pelo retorno de nossas próprias operações somado aos recursos do FAT e do Tesouro Nacional. Outros fundos governamentais, captações no exterior, emissões públicas de debêntures da BNDESPAR e instrumentos bancários complementam essa estrutura.

PRINCIPAIS FONTES DE RECURSO (1T22):

FUNDO DE AMPARO AO TRABALHADOR (FAT)

46% DE PARTICIPAÇÃO NO TOTAL DOS RECURSOS

TESOURO NACIONAL*

16% DE PARTICIPAÇÃO NO TOTAL DOS RECURSOS

Em 2021, publicamos nosso *Sustainability Bonds Framework* e captamos US\$ 500 milhões com outros bancos de desenvolvimento, diversificando nossas fontes de recursos.

* Valores incluem operações de repasse e instrumentos elegíveis a capital principal.

GESTÃO DE RISCO

Monitoramos continuamente o risco de crédito de nossos devedores. A inadimplência de nossa carteira de crédito encontra-se abaixo dos montantes do Sistema Financeiro Nacional.

Nosso fluxo operacional envolve diferentes fases, equipes e colegiados, garantindo a impessoalidade, avaliações multidisciplinares e uma melhor governança do processo de concessão.

RATINGS BNDES

RATING ESCALA GLOBAL (moeda estrangeira e moeda local)			RATING ESCALA NACIONAL		
	Rating	Perspectiva		Rating	Perspectiva
Moody's	Ba2	Estável	Moody's	AAA.br	-
S&P's	BB-	Estável	S&P's	Br AAA	Estável

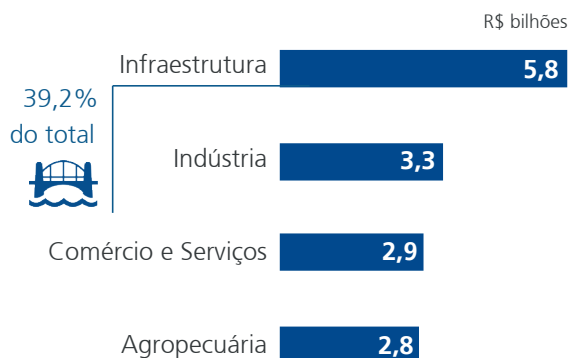
SUSTENTABILIDADE

A nossa atuação é pautada na integração das dimensões social e ambiental em nossa estratégia, nossas políticas, práticas e procedimentos, e em todas as nossas atividades, assim como no relacionamento com diversos públicos.

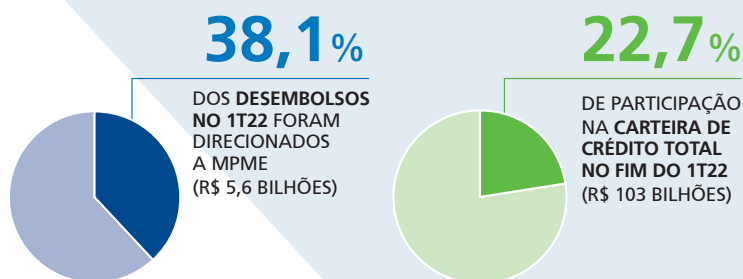
Para cumprir nosso papel como indutor do desenvolvimento sustentável, adotamos uma série de mecanismos, que vão desde a análise dos impactos sociais e ambientais de projetos apoiados ao financiamento a investimentos que gerem benefícios diretos sobre a qualidade ambiental e a diminuição das desigualdades sociais e regionais no país.

Estamos revendo e aperfeiçoando diversas de nossas políticas de cunho socioambiental. Também estamos trabalhando para a emissão de títulos sustentáveis, de forma a diversificar as fontes de financiamento do BNDES e fomentar melhores práticas de emissão ASG (ambiental, Social e Governança) para o mercado doméstico, além de atender a crescente demanda por ativos ASG por parte do investidor.

DESEMBOLSOS POR SETOR (1T22)



MICRO, PEQUENAS E MÉDIAS EMPRESAS



PARTICIPAÇÕES SOCIETÁRIAS

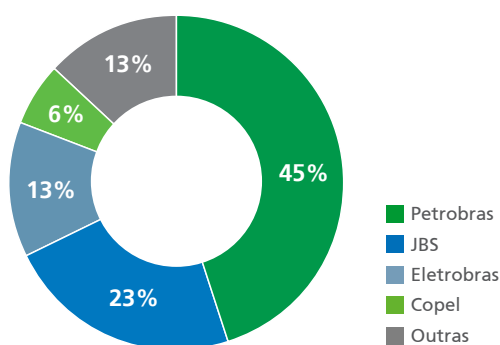
Carteira de ações **R\$ 75,9 bi** + Cotas de fundos de investimentos **R\$ 3,3 bi**

=

TOTAL DAS PARTICIPAÇÕES SOCIETÁRIAS (1T22)

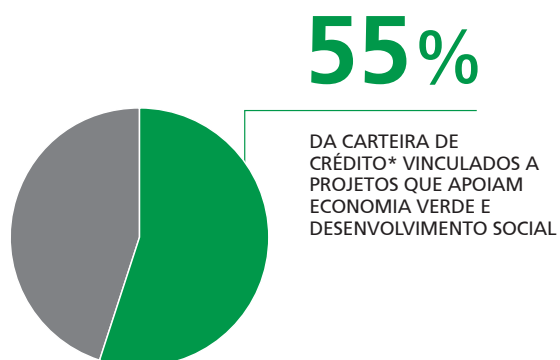
R\$ 79,2 bi

DISTRIBUIÇÃO DA CARTEIRA DE AÇÕES



ECONOMIA VERDE E DESENVOLVIMENTO SOCIAL

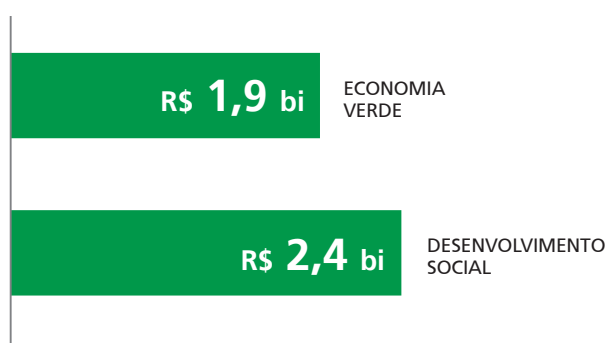
As operações do BNDES fomentaram a melhoria de condições sociais e ambientais



* Considera apenas a carteira de crédito de operações diretas e indiretas não automáticas.

DESEMBOLSOS* 1T22 (R\$ BILHÕES)

(Operações diretas e indiretas não automáticas)



PRINCIPAIS INDICADORES FINANCEIROS (1T22)

LLUCRO LÍQUIDO RECORRENTE

R\$ 5,5 bi

ROE

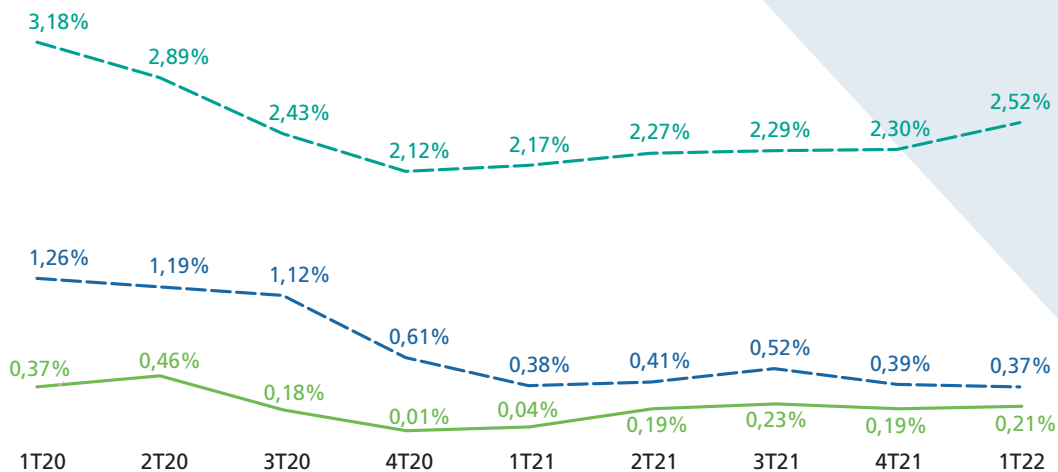
44,0% a.a.

CARTEIRA EXPANDIDA NO FIM DO 1T22

R\$ 442,9 bi

INADIMPLÊNCIA

O índice de inadimplência do BNDES mantém-se consistentemente inferior ao do SFN



- Inadimplência (90 dias) - BNDES, excluídas operações honradas pela União
- Inadimplência (90 dias) - SFN grandes empresas
- Inadimplência (90 dias) - SFN

Nota: Último trimestre em que houve operações honradas pela União foi o 1T20.

PRINCIPAIS INDICADORES FINANCEIROS



DETALHAMENTO DOS RESULTADOS

R\$ milhões

	1T22	1T21	Δ
(+) Receita com Operações de Crédito e Repasses	10.910	9.156	19%
(+) Receita com Títulos e Valores Mobiliários	4.742	2.349	102%
(-) Despesas de Captação	-10.316	-7.181	44%
(+/-) Efeito Líquido do Câmbio	-406	87	-567%
Produto da Intermediação Financeira	4.930	4.411	12%
(+/-) Provisão para Risco de Crédito (PRC)	259	432	-40%
Resultado da Intermediação Financeira	5.189	4.843	7%
(+) Resultado com Participações Societárias	14.851	11.670	27%
(-) Despesas	-1.131	-1.526	-26%
Resultado antes da Tributação	18.909	14.987	26%
(-) Tributos sobre o lucro	-6.007	-5.179	16%
Lucro Líquido	12.902	9.808	32%

BALANÇO PATRIMONIAL: ATIVO

R\$ milhões

	1T22	4T21	Δ	1T21	Δ
Caixa e Equivalentes	89.277	95.299	-6%	83.847	6%
Títulos e Valores Mobiliários (TVM)	194.747	160.470	21%	162.357	20%
Carteira de Crédito	433.704	439.539	-1%	446.059	-3%
Créditos perante o TN	1.007	2.033	-50%	991	2%
Investimentos	2.031	11.935	-83%	11.077	-82%
Outros	28.927	27.902	4%	32.906	-12%
Ativo Total	749.693	737.178	2%	737.237	2%

BALANÇO PATRIMONIAL: PATRIMÔNIO LÍQUIDO E PASSIVO TOTAL

R\$ milhões

	1T22	4T21	Δ	1T21	Δ
Tesouro Nacional	122.520	124.415	-2%	153.860	-20%
FAT	347.002	347.355	0%	321.530	8%
Captações Externas	27.774	33.398	-17%	37.901	-27%
Outras Fontes Governamentais	33.793	37.470	-10%	40.986	-18%
Operações Compromissadas	46.376	39.825	16%	35.268	31%
LCAs e LFs	1.081	1.054	3%	1.010	7%
Outras Obrigações	28.725	26.664	8%	32.796	-12%
Patrimônio Líquido	142.422	126.997	12%	113.886	25%
Passivo Total	749.693	737.178	2%	737.237	2%