

# Índice

## Dados da Empresa

Composição do Capital	1
-----------------------	---

## DFs Individuais

Balanço Patrimonial Ativo	2
---------------------------	---

Balanço Patrimonial Passivo	4
-----------------------------	---

Demonstração do Resultado	6
---------------------------	---

Demonstração do Resultado Abrangente	7
--------------------------------------	---

Demonstração do Fluxo de Caixa	8
--------------------------------	---

## Demonstração das Mutações do Patrimônio Líquido

DMPL - 01/01/2021 à 31/03/2021	9
--------------------------------	---

DMPL - 01/01/2020 à 31/03/2020	10
--------------------------------	----

Demonstração do Valor Adicionado	11
----------------------------------	----

Comentário do Desempenho	12
--------------------------	----

Notas Explicativas	26
--------------------	----

## Pareceres e Declarações

Relatório da Revisão Especial - Sem Ressalva	80
--	----

Parecer do Conselho Fiscal ou Órgão Equivalente	81
---	----

Declaração dos Diretores sobre as Demonstrações Financeiras	82
---	----

Declaração dos Diretores sobre o Relatório do Auditor Independente	83
--	----

Motivos de Reapresentação	84
---------------------------	----

**Dados da Empresa / Composição do Capital**

<b>Número de Ações (Unidades)</b>	<b>Trimestre Atual 31/03/2021</b>
<b>Do Capital Integralizado</b>	
Ordinárias	10.000.452.329
Preferenciais	0
<b>Total</b>	<b>10.000.452.329</b>
<b>Em Tesouraria</b>	
Ordinárias	0
Preferenciais	0
<b>Total</b>	<b>0</b>

**DFs Individuais / Balanço Patrimonial Ativo****(Reais Mil)**

<b>Código da Conta</b>	<b>Descrição da Conta</b>	<b>Trimestre Atual 31/03/2021</b>	<b>Exercício Anterior 31/12/2020</b>
1	Ativo Total	21.589.923	21.667.818
1.01	Ativo Circulante	961.522	945.017
1.01.01	Caixa e Equivalentes de Caixa	184.820	262.524
1.01.01.01	Caixa e Equivalentes de Caixa	184.820	262.524
1.01.03	Contas a Receber	406.821	357.339
1.01.03.01	Clientes	406.821	357.339
1.01.03.01.01	Contas a Receber	406.821	357.339
1.01.04	Estoques	81.741	81.300
1.01.04.01	Estoques	81.741	81.300
1.01.06	Tributos a Recuperar	13.689	25.162
1.01.06.01	Tributos Correntes a Recuperar	13.689	25.162
1.01.06.01.01	Imposto de Renda e Contribuição Social a Recuperar	8.030	19.465
1.01.06.01.02	Tributos Compensáveis	5.659	5.697
1.01.07	Despesas Antecipadas	32.564	34.810
1.01.07.01	Despesas Pagas Antecipadamente	32.564	34.810
1.01.08	Outros Ativos Circulantes	241.887	183.882
1.01.08.03	Outros	241.887	183.882
1.01.08.03.01	Depósitos em Garantia	155.938	98.145
1.01.08.03.02	Outros Ativos	85.949	85.737
1.02	Ativo Não Circulante	20.628.401	20.722.801
1.02.01	Ativo Realizável a Longo Prazo	2.171.349	2.053.498
1.02.01.07	Tributos Diferidos	505.365	505.342
1.02.01.07.01	Imposto de Renda e Contribuição Social Diferidos	505.365	505.342
1.02.01.08	Despesas Antecipadas	87.363	94.517
1.02.01.10	Outros Ativos Não Circulantes	1.578.621	1.453.639
1.02.01.10.03	Tributos Compensáveis	124	6
1.02.01.10.04	Depósitos em Garantia	202.226	191.662
1.02.01.10.05	Dispêndios Reembolsáveis	1.363.078	1.260.332
1.02.01.10.06	Outros Ativos	1.639	1.639
1.02.01.10.07	Imposto de Renda e Contribuição Social a Recuperar	11.554	0
1.02.03	Imobilizado	18.195.539	18.401.398
1.02.03.01	Imobilizado em Operação	18.069.534	18.278.302
1.02.03.01.01	Terrenos	362.052	366.115
1.02.03.01.02	Reservatórios, Barragens e Adutoras	6.639.171	6.714.077
1.02.03.01.03	Edificações, Obras e Benfeitorias	3.594.373	3.635.007
1.02.03.01.04	Máquinas e Equipamentos	7.469.655	7.558.595
1.02.03.01.05	Móveis e Utensílios	2.992	3.077
1.02.03.01.06	Veículos	1.291	1.431
1.02.03.03	Imobilizado em Andamento	126.005	123.096
1.02.03.03.01	Terrenos	5.372	4.752
1.02.03.03.02	Reservatórios, Barragens e Adutoras	60.632	60.395
1.02.03.03.03	Máquinas e Equipamentos	15.246	13.289
1.02.03.03.04	Veículos	1.392	1.392
1.02.03.03.05	Móveis e Utensílios	817	551
1.02.03.03.06	Material e Depósito	19.491	19.333
1.02.03.03.07	Outros	23.055	23.384

**DFs Individuais / Balanço Patrimonial Ativo****(Reais Mil)**

<b>Código da Conta</b>	<b>Descrição da Conta</b>	<b>Trimestre Atual 31/03/2021</b>	<b>Exercício Anterior 31/12/2020</b>
1.02.04	Intangível	261.513	267.905
1.02.04.01	Intangíveis	261.513	267.905
1.02.04.01.02	Direito de Concessão - Uso do Bem Público	141.929	143.524
1.02.04.01.03	Servidão Permanente	8.485	8.581
1.02.04.01.04	Software	3.692	3.722
1.02.04.01.06	Licença de Operação	107.407	112.078

**DFs Individuais / Balanço Patrimonial Passivo****(Reais Mil)**

<b>Código da Conta</b>	<b>Descrição da Conta</b>	<b>Trimestre Atual 31/03/2021</b>	<b>Exercício Anterior 31/12/2020</b>
2	Passivo Total	21.589.923	21.667.818
2.01	Passivo Circulante	1.127.749	1.146.533
2.01.01	Obrigações Sociais e Trabalhistas	12.838	13.457
2.01.01.01	Obrigações Sociais	12.838	13.457
2.01.01.01.01	Salários e Encargos a Pagar	12.838	13.457
2.01.02	Fornecedores	137.968	216.947
2.01.02.01	Fornecedores Nacionais	137.968	216.947
2.01.02.01.01	Fornecedores Nacionais	137.968	216.947
2.01.03	Obrigações Fiscais	54.591	45.411
2.01.03.01	Obrigações Fiscais Federais	54.591	45.411
2.01.03.01.02	Impostos e Contribuições Sociais	54.591	45.411
2.01.04	Empréstimos e Financiamentos	420.877	414.112
2.01.04.01	Empréstimos e Financiamentos	109.054	107.579
2.01.04.01.01	Em Moeda Nacional	109.054	107.579
2.01.04.02	Debêntures	311.823	306.533
2.01.04.02.01	Debêntures	311.823	306.533
2.01.05	Outras Obrigações	278.096	262.800
2.01.05.02	Outros	278.096	262.800
2.01.05.02.04	Cauções em Garantia	19.961	20.026
2.01.05.02.05	Adiantamento de Clientes	141.129	137.926
2.01.05.02.06	Outros Passivos	11.295	10.157
2.01.05.02.07	Concessões a Pagar	24.275	23.842
2.01.05.02.08	Encargos Regulamentares e Setoriais	81.436	70.849
2.01.06	Provisões	223.379	193.806
2.01.06.02	Outras Provisões	223.379	193.806
2.01.06.02.04	Provisões Socioambientais	223.379	193.806
2.02	Passivo Não Circulante	19.131.778	18.686.058
2.02.01	Empréstimos e Financiamentos	17.161.448	16.760.423
2.02.01.01	Empréstimos e Financiamentos	12.051.445	11.858.110
2.02.01.01.01	Em Moeda Nacional	12.051.445	11.858.110
2.02.01.02	Debêntures	5.110.003	4.902.313
2.02.01.02.01	Debêntures	5.110.003	4.902.313
2.02.02	Outras Obrigações	1.233.896	1.187.171
2.02.02.02	Outros	1.233.896	1.187.171
2.02.02.02.03	Cauções em Garantia	645.189	560.076
2.02.02.02.04	Adiantamento em Clientes	303.670	339.470
2.02.02.02.05	Concessões a Pagar	262.641	257.352
2.02.02.02.07	Impostos e Contribuições	16.088	23.778
2.02.02.02.08	Obrigações Vinculadas à Concessão	6.308	6.495
2.02.04	Provisões	736.434	738.464
2.02.04.01	Provisões Fiscais Previdenciárias Trabalhistas e Cíveis	36.378	44.440
2.02.04.01.05	Provisões para Contingências	36.378	44.440
2.02.04.02	Outras Provisões	700.056	694.024
2.02.04.02.04	Provisões Socioambientais	247.275	275.559
2.02.04.02.05	Outras Provisões	452.226	417.731
2.02.04.02.06	Outros Passivos	555	734

**DFs Individuais / Balanço Patrimonial Passivo****(Reais Mil)**

<b>Código da Conta</b>	<b>Descrição da Conta</b>	<b>Trimestre Atual 31/03/2021</b>	<b>Exercício Anterior 31/12/2020</b>
2.03	Patrimônio Líquido	1.330.396	1.835.227
2.03.01	Capital Social Realizado	9.664.356	9.664.356
2.03.05	Lucros/Prejuízos Acumulados	-8.333.960	-7.829.129

**DFs Individuais / Demonstração do Resultado****(Reais Mil)**

<b>Código da Conta</b>	<b>Descrição da Conta</b>	<b>Acumulado do Atual Exercício 01/01/2021 à 31/03/2021</b>	<b>Acumulado do Exercício Anterior 01/01/2020 à 31/03/2020</b>
3.01	Receita de Venda de Bens e/ou Serviços	922.937	775.543
3.01.01	Receita Líquida de Venda de Energia	922.937	775.543
3.02	Custo dos Bens e/ou Serviços Vendidos	-674.965	-617.685
3.02.01	Custo com Venda de Energia Elétrica	-388.646	-328.334
3.02.02	Custo de Operação	-286.319	-289.351
3.03	Resultado Bruto	247.972	157.858
3.04	Despesas/Receitas Operacionais	-14.139	-24.704
3.04.02	Despesas Gerais e Administrativas	-14.139	-24.704
3.04.02.01	Despesas Gerais e Administrativas	-14.139	-24.704
3.05	Resultado Antes do Resultado Financeiro e dos Tributos	233.833	133.154
3.06	Resultado Financeiro	-738.687	-560.580
3.06.01	Receitas Financeiras	109.437	24.914
3.06.01.01	Receitas Financeiras	109.437	24.914
3.06.02	Despesas Financeiras	-848.124	-585.494
3.06.02.01	Despesas Financeiras	-848.124	-585.494
3.07	Resultado Antes dos Tributos sobre o Lucro	-504.854	-427.426
3.08	Imposto de Renda e Contribuição Social sobre o Lucro	23	-10
3.08.02	Diferido	23	-10
3.09	Resultado Líquido das Operações Continuadas	-504.831	-427.436
3.11	Lucro/Prejuízo do Período	-504.831	-427.436
3.99	Lucro por Ação - (Reais / Ação)		
3.99.01	Lucro Básico por Ação		
3.99.01.01	ON	-50,48000	-42,74000
3.99.02	Lucro Diluído por Ação		
3.99.02.01	ON	-50,48000	-42,74000

**DFs Individuais / Demonstração do Resultado Abrangente****(Reais Mil)**

<b>Código da Conta</b>	<b>Descrição da Conta</b>	<b>Acumulado do Atual Exercício 01/01/2021 à 31/03/2021</b>	<b>Acumulado do Exercício Anterior 01/01/2020 à 31/03/2020</b>
4.01	Lucro Líquido do Período	-504.831	-427.436
4.03	Resultado Abrangente do Período	-504.831	-427.436



**DFs Individuais / Demonstração do Fluxo de Caixa - Método Indireto****(Reais Mil)**

<b>Código da Conta</b>	<b>Descrição da Conta</b>	<b>Acumulado do Atual Exercício 01/01/2021 à 31/03/2021</b>	<b>Acumulado do Exercício Anterior 01/01/2020 à 31/03/2020</b>
6.01	Caixa Líquido Atividades Operacionais	6.732	268.007
6.01.01	Caixa Gerado nas Operações	446.030	369.471
6.01.01.01	Prejuízo do Período Antes do IR e da CS	-504.854	-427.426
6.01.01.02	Provisão Contingência	-8.062	2.880
6.01.01.03	Depreciações e Amortizações	215.395	215.584
6.01.01.04	Perda com Baixa Imobilizado	0	26.845
6.01.01.05	Baixa Intangível	0	1.589
6.01.01.06	Juros e Variações Monetárias	742.747	549.195
6.01.01.07	Outros Custos Operacionais	804	804
6.01.02	Variações nos Ativos e Passivos	-145.970	99.043
6.01.02.01	Contas a Receber	-49.482	30.938
6.01.02.02	Imposto de Renda e Contribuição Social a Recuperar	-119	-780
6.01.02.03	Tributos Compensáveis	-80	30.935
6.01.02.04	Despesas Pagas Antecipadamente	9.400	8.545
6.01.02.05	Fornecedores	-5.596	-2.033
6.01.02.06	Salários e Encargos a Pagar	-619	-9.516
6.01.02.07	Obrigações Vinculadas a Concessão - P&D	3.899	-5.590
6.01.02.08	Impostos e Contribuições	1.490	-19.189
6.01.02.09	Adiantamentos de Clientes	-32.597	275.843
6.01.02.10	Outros Passivos	959	-10.257
6.01.02.11	Encargos Regulamentares e Setoriais	6.501	6.666
6.01.02.12	Provisão Socioambiental	-5.690	-17.287
6.01.02.13	Outros Ativos	-4.230	-5.462
6.01.02.14	Energia Elétrica Comprada para Revenda	-72.648	-184.987
6.01.02.15	Encargos de Uso da Rede	-735	1.217
6.01.02.16	Adiantamento à Fornecedores-Compra de Energia	3.577	0
6.01.03	Outros	-293.328	-200.507
6.01.03.01	Pagamento de Juros de Empréstimos e Financiamentos	-287.348	-194.756
6.01.03.02	Pagamento de Uso do Bem Público	-5.980	-5.751
6.02	Caixa Líquido Atividades de Investimento	-71.501	-89.686
6.02.01	Depósitos em Garantia	-68.357	-79.853
6.02.02	Adições ao Imobilizado	-2.909	-9.803
6.02.03	Adições ao Intangível	-235	-30
6.03	Caixa Líquido Atividades de Financiamento	-12.935	-10.493
6.03.01	Pagamento de Financiamentos - Principal	-12.935	-10.493
6.05	Aumento (Redução) de Caixa e Equivalentes	-77.704	167.828
6.05.01	Saldo Inicial de Caixa e Equivalentes	262.524	77.324
6.05.02	Saldo Final de Caixa e Equivalentes	184.820	245.152

**DFs Individuais / Demonstração das Mutações do Patrimônio Líquido / DMPL - 01/01/2021 à 31/03/2021****(Reais Mil)**

<b>Código da Conta</b>	<b>Descrição da Conta</b>	<b>Capital Social Integralizado</b>	<b>Reservas de Capital, Opções Outorgadas e Ações em Tesouraria</b>	<b>Reservas de Lucro</b>	<b>Lucros ou Prejuízos Acumulados</b>	<b>Outros Resultados Abrangentes</b>	<b>Patrimônio Líquido</b>
5.01	Saldos Iniciais	9.664.356	0	0	-7.829.129	0	1.835.227
5.03	Saldos Iniciais Ajustados	9.664.356	0	0	-7.829.129	0	1.835.227
5.05	Resultado Abrangente Total	0	0	0	-504.831	0	-504.831
5.05.01	Lucro Líquido do Período	0	0	0	-504.831	0	-504.831
5.07	Saldos Finais	9.664.356	0	0	-8.333.960	0	1.330.396

**DFs Individuais / Demonstração das Mutações do Patrimônio Líquido / DMPL - 01/01/2020 à 31/03/2020****(Reais Mil)**

<b>Código da Conta</b>	<b>Descrição da Conta</b>	<b>Capital Social Integralizado</b>	<b>Reservas de Capital, Opções Outorgadas e Ações em Tesouraria</b>	<b>Reservas de Lucro</b>	<b>Lucros ou Prejuízos Acumulados</b>	<b>Outros Resultados Abrangentes</b>	<b>Patrimônio Líquido</b>
5.01	Saldos Iniciais	9.664.356	0	0	-6.403.204	0	3.261.152
5.03	Saldos Iniciais Ajustados	9.664.356	0	0	-6.403.204	0	3.261.152
5.05	Resultado Abrangente Total	0	0	0	-427.436	0	-427.436
5.05.01	Lucro Líquido do Período	0	0	0	-427.436	0	-427.436
5.07	Saldos Finais	9.664.356	0	0	-6.830.640	0	2.833.716

**DFs Individuais / Demonstração do Valor Adicionado****(Reais Mil)**

<b>Código da Conta</b>	<b>Descrição da Conta</b>	<b>Acumulado do Atual Exercício 01/01/2021 à 31/03/2021</b>	<b>Acumulado do Exercício Anterior 01/01/2020 à 31/03/2020</b>
7.01	Receitas	1.033.366	866.079
7.01.02	Outras Receitas	1.033.366	866.079
7.01.02.01	Receitas Operacionais	1.033.366	866.079
7.02	Insumos Adquiridos de Terceiros	-459.433	-402.698
7.02.02	Materiais, Energia, Servs. de Terceiros e Outros	-462.720	-392.383
7.02.04	Outros	3.287	-10.315
7.03	Valor Adicionado Bruto	573.933	463.381
7.04	Retenções	-215.113	-215.157
7.04.01	Depreciação, Amortização e Exaustão	-215.113	-215.157
7.05	Valor Adicionado Líquido Produzido	358.820	248.224
7.06	Vlr Adicionado Recebido em Transferência	109.437	24.914
7.06.02	Receitas Financeiras	109.437	24.914
7.07	Valor Adicionado Total a Distribuir	468.257	273.138
7.08	Distribuição do Valor Adicionado	468.257	273.138
7.08.01	Pessoal	19.153	17.186
7.08.01.01	Remuneração Direta	12.997	11.922
7.08.01.02	Benefícios	5.106	4.216
7.08.01.03	F.G.T.S.	1.050	1.048
7.08.02	Impostos, Taxas e Contribuições	106.654	98.638
7.08.02.01	Federais	69.910	59.164
7.08.02.02	Estaduais	36.195	39.028
7.08.02.03	Municipais	549	446
7.08.03	Remuneração de Capitais de Terceiros	847.281	584.750
7.08.03.01	Juros	846.940	584.387
7.08.03.02	Aluguéis	341	363
7.08.04	Remuneração de Capitais Próprios	-504.831	-427.436
7.08.04.03	Lucros Retidos / Prejuízo do Período	-504.831	-427.436



# RELEASE DE RESULTADOS 1 T 2 1

**Hidrelétrica**  
**Santo Antônio**







# NOSSA PERFORMANCE 1 T 2 1

## Teleconferência de Resultados do 1T21

18 de maio de 2021 (terça feira), às 15hs (horário de Brasília)

### Dados para conexão

**Telefones:** 55 (11) 3181-8565 • 55 (11) 4210-1803

**Código:** 1062925#

HD Web Phone: [Clique aqui](#)

### Webcast em português

[Clique aqui](#)

### Contatos

**Nilmar Sisto Foletto**

CFO e Diretor de Relações com Investidores

**Odair Varollo Junior**

Gerente Executivo Financeiro

**Leandra Elliott De Matos**

Gerente Financeiro

Email: [risae@santoantonioenergia.com.br](mailto:risae@santoantonioenergia.com.br)

Telefone: + 55 11 3702-2250

**Hidrelétrica**  
Santo Antônio

  
Santo Antônio  
ENERGIA

## COMENTÁRIO DO DESEMPENHO

Apesar da expectativa de aceleração da atividade econômica para o primeiro trimestre de 2021, a pandemia da Covid-19 continua penalizando diferentes setores da economia.

Na esteira da “maior crise sanitária mundial”, como chamou a Organização Mundial da Saúde - OMS, a economia brasileira segue estagnada. Por outro lado, o início da vacinação no Brasil renovou o otimismo, mas as dificuldades para a imunização em massa e as novas cepas do coronavírus têm dificultado avanços consistentes no mercado.

Neste sentido, considerando o agravamento da pandemia nos estados de São Paulo e de Rondônia, a Companhia, preservou as ações e medidas de prevenção já implementadas ao longo do ano de 2020, e retrocedeu ao plano de retomada parcial ao trabalho das equipes administrativas, previsto para o início deste ano. Em relação as atividades operacionais da UHE Santo Antônio, estão sendo mantidas in loco, em regime especial de trabalho, contudo, foram reduzidas ao mínimo necessário para manter o bem-estar de seus integrantes e colaboradores terceiros, garantindo assim a operação e a continuidade de seu negócio.

Cabe ressaltar que, apesar de todos os desafios impostos pela crise atual, neste primeiro trimestre, a Companhia não registrou impactos em seus resultados decorrentes dos efeitos da pandemia. Registra-se adimplência de 100% de seus clientes, tanto no ACL (contratos de compra e venda no mercado livre) como no ACR (contratos de compra e venda no mercado regulado).

A receita líquida da Companhia atingiu R\$ 923 milhões neste primeiro trimestre, um incremento de 19% (R\$ 147 milhões) quando comparado ao trimestre do ano anterior (R\$ 776 milhões), decorrentes do reajuste das tarifas e do término da descontração de 200 MW médios. Registra-se um EBITDA de R\$ 449 milhões, aumento de 29% (R\$ 101 milhões) quando comparado também ao mesmo período do ano anterior (R\$ 348 milhões).

Tendo em vista à Covid-19, a Companhia vem constantemente monitorando e adequando seu cronograma de investimentos ao cenário de crise. Neste primeiro trimestre foram postergados alguns projetos e investimentos, estas postergações foram realizadas em consonância aos órgãos ambientais e setoriais, de modo a não impactar o cumprimento de suas obrigações, bem como a operação e manutenção da Usina.

Estas medidas, juntamente à gestão eficiente dos gastos, preservaram a posição de caixa e a manutenção da saúde financeira da Companhia, resultando em um saldo de caixa disponível de R\$ 185 milhões neste primeiro trimestre. Este resultado reforça as medidas implementadas pela gestão da Companhia, que desde o segundo semestre de 2018, estão focadas no controle dos custos e na redução das despesas operacionais.

Nos segmentos de Comercialização e Geração, devido a repactuação do risco hidrológico, foram mitigados R\$ 154 milhões, resultando no período, um efetivo desembolso de R\$ 41 milhões. Em continuidade à cobertura parcial do risco hidrológico, a Companhia promoveu um Leilão de Compra de Energia Convencional para o segundo semestre de 2021, no qual seu o hedge está alocado significativamente, período em que se espera um déficit maior de geração hídrica.

Por fim, a Companhia permanece monitorando a evolução da pandemia e mantém atualizados distintos cenários de desdobramento e respectivos impactos nas vertentes operacional, financeira, regulatória e jurídica, tendo tomado medidas mitigatórias no sentido de assegurar a continuidade da operação da Usina e a sua liquidez financeira, sem deixar de preservar o bem-estar e a saúde de seus integrantes e colaboradores terceiros.

# NOSSA PERFORMANCE 1T21

## DESTAQUES DO 1T21 E EVENTOS SUBSEQUENTES

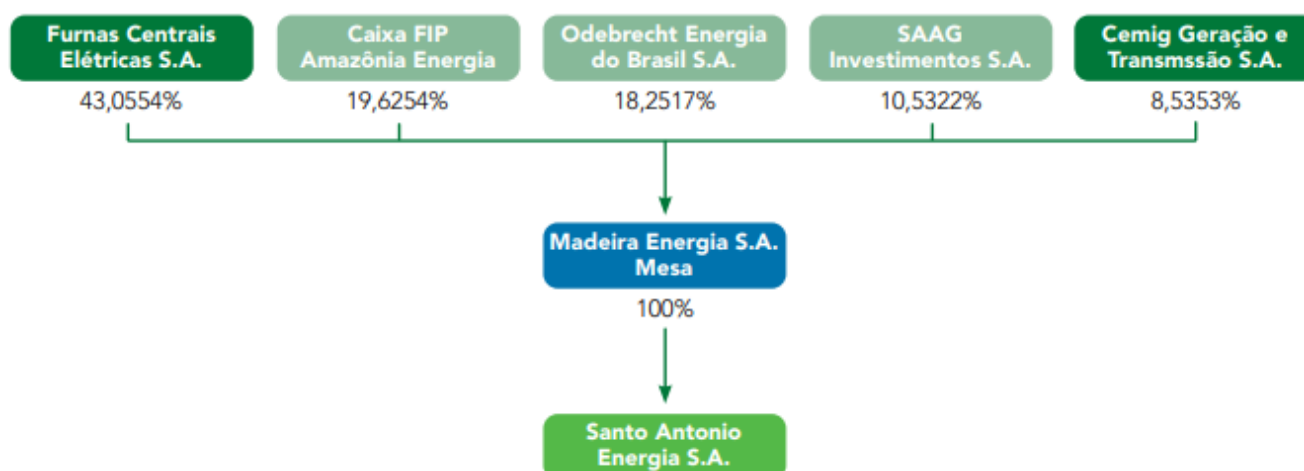
- ▶ **Receita Líquida cresce em R\$ 147 MM**, passando de R\$ 776 MM para R\$ 923 MM;
- ▶ **Aumento do Ebitda em 29%** passando de R\$ 348 MM (Margem 45%) para R\$ 449 MM (Margem 49%);
- ▶ **Saldo de caixa disponível em R\$ 185 milhões**, por meio de uma gestão eficiente de gastos. **Registra-se 100% de adimplência** em seus contratos de vendas;
- ▶ Evento subsequente: **Manutenção** dos **ratings** pela agência “Fitch Ratings” da **1ª e 3ª Emissões de Debêntures** em **BBB-(bra)**.

## DESCRIÇÃO DO NEGÓCIO

A UHE Santo Antônio que possui 50 unidades geradoras em operação comercial e capacidade instalada de 3.568 MW e 2.424 MWh de garantia física, destaca-se pela utilização de turbinas do tipo “Bulbo” – que operam em rios de baixa queda e grande vazão de água, como barragem a fio d’água.

Em fase de geração plena, com todas as unidades em operação comercial desde janeiro de 2017, a UHE Santo Antônio produz energia de fonte limpa e renovável, com índices de rendimento comprovados perante o Poder Concedente e sem limitação de desempenho, suficiente para o consumo de mais de 45 milhões de brasileiros.

## ORGANOGRAMA SOCIETÁRIO



● Sociedade Operacional ● Holding ● Acionistas Públicos ● Acionistas Privados



# NOSSA PERFORMANCE 1T21

## DESEMPENHO FINANCEIRO

No primeiro trimestre de 2021, a Companhia registrou um saldo disponível de caixa em R\$ 185 milhões, resultado das ações implementadas ao longo de 2020 e da efetiva gestão de seu fluxo de caixa.

Em relação a geração operacional de caixa (EBITDA) a Companhia apresentou uma melhora significativa, passando de R\$ 348 milhões (margem 45%) no 1T20 para R\$ 449 MM (margem 49%) no 1T21.

Contudo, o resultado financeiro do período foi negativo em R\$ 505 milhões, equivalente ao aumento de 18% quando comparado ao mesmo período do ano anterior, decorrentes principalmente do aumento do índice de correção do serviço da dívida (IPCA), sendo 1,5 p.p maior que o período anterior, compensado pela melhora do EBITDA e receita financeira (aumento de 6,6% do IGPM).

### Demonstração do Resultado do Exercício

	(R\$ MM)	
DRE	1T21	1T20
Receita Líquida	922.937	775.543
Custos Operacionais	(674.965)	(617.685)
Despesas Gerais e Adm	(14.139)	(24.704)
<b>Resultado Operacional</b>	<b>233.833</b>	<b>133.154</b>
Lucro Operacional Bruto	247.972	157.858
Res. Financeiro	(738.687)	(560.580)
<b>Prejuízo do Exercício</b>	<b>(504.831)</b>	<b>(427.436)</b>
<i>Ebitda</i>	449	348
<i>Margem Ebitda</i>	49%	45%

### Receita Líquida

No primeiro trimestre de 2021, a receita operacional líquida foi de R\$ 923 milhões, incremento de 19% quando comparado ao mesmo período de 2020 (R\$ 776 milhões), devido ao reajuste das tarifas e do término das descontrações de 200 MWm, realizadas em 2017, para hedge hidrológico.

### Custos Operacionais

Os custos operacionais do período apresentaram um aumento de 9%, passando de R\$ 618 milhões para R\$ 675 milhões, impactado substancialmente pelas liquidações na CCEE decorrentes da combinação adversa das curvas de GSF e PLD que gerou maior exposição energética e financeira para mitigação do risco hidrológico.

	(R\$MM)	
Custos Operacionais	1T21	1T20
CCEE/Energia Comprada	(152)	(89)
Encargos Setoriais	(268)	(276)
Pessoal	(16)	(14)
Material	(2)	(5)
Depreciação e amortização	(215)	(215)
Serv. de terceiros/Outros	(21)	(19)
<b>Custos Operacionais</b>	<b>(675)</b>	<b>(618)</b>

# NOSSA PERFORMANCE 1T21

## Despesas Gerais e administrativas

	(R\$MM)	
Despesas administrativas	1T21	1T20
Pessoal	(6,4)	(6,6)
Serv. De Terceiros	(12,7)	(13,7)
Seguros	0,1	(0,3)
Outros	4,8	(4,1)
<b>Total</b>	<b>(14)</b>	<b>(25)</b>

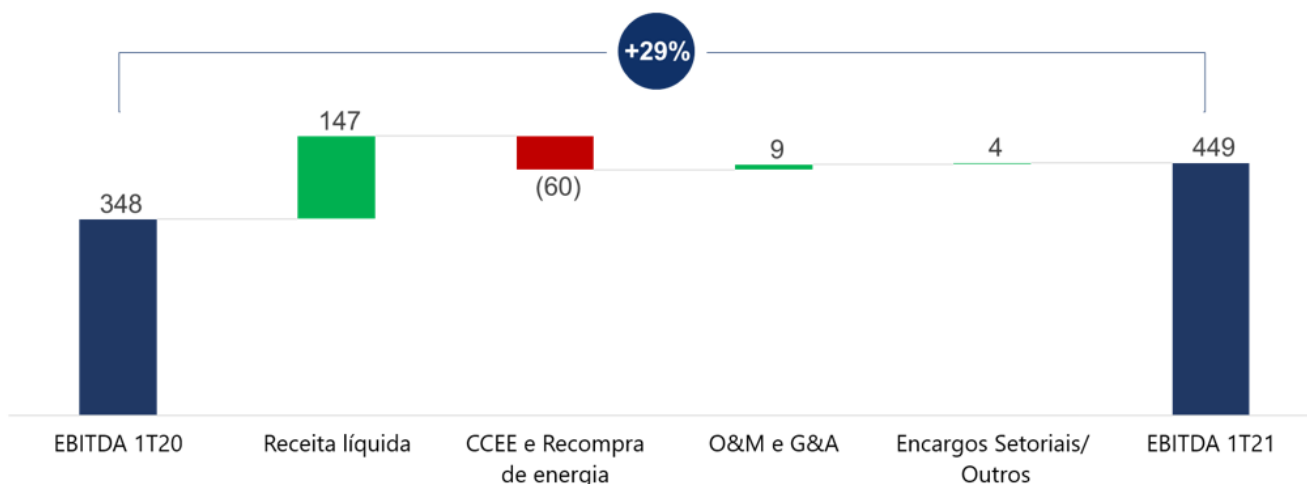
## Resultado Financeiro

O resultado financeiro líquido negativo passou de R\$ 561 milhões no primeiro trimestre de 2020 para R\$ 739 milhões no primeiro trimestre de 2021. Esta variação deve-se ao aumento das despesas financeiras compensadas pelo incremento das receitas financeiras, conforme abertura a seguir:

- I. **Despesas Financeiras:** Impactada pelo aumento dos encargos financeiros (aumento de 1,5 p.p do IPCA entre períodos) e as atualizações monetárias das outras provisões (aumento de 6,6% do IGPM), as Despesas Financeiras passaram de R\$ 585 milhões (1T20) para R\$ 848 milhões (1T21).
- II. **Receitas Financeiras:** Registra-se um incremento de R\$ 85 milhões no primeiro trimestre de 2021. A receita financeira apurada no período foi de R\$ 109 milhões frente a R\$ 24 milhões (1T20), em função da correção monetária (IGP-M) dos dispêndios reembolsáveis (gastos realizados pela Companhia que serão reembolsados pelo Consórcio Construtor Santo Antônio - CCSA, objeto da arbitragem).

## EBITDA

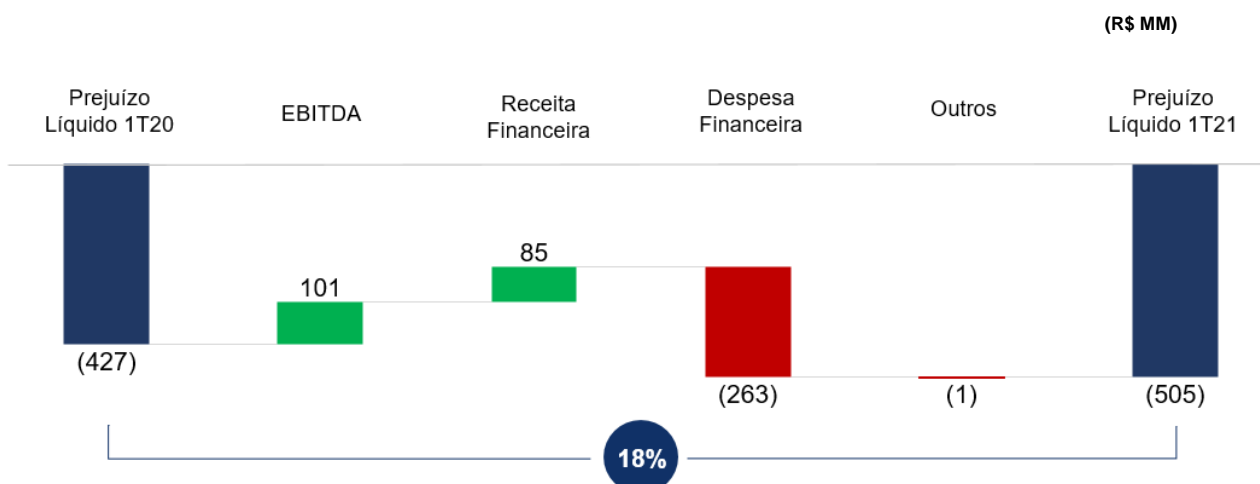
### Formação do EBITDA 1T21 (R\$MM)



# NOSSA PERFORMANCE 1T21

## Prejuízo Líquido do Período

A Companhia registrou um prejuízo de R\$ 505 milhões no primeiro trimestre, frente a um prejuízo de R\$ 427 milhões quando comparado ao mesmo período de 2020. As principais variações podem ser observadas no gráfico a seguir:



A UHE Santo Antônio foi implantada na modalidade de Project Finance, de forma que os resultados dos primeiros anos de operação são fortemente impactados pelas despesas financeiras, que serão reduzidas com o passar dos anos, após amortização gradual dos financiamentos.

## PERFIL DO ENDIVIDAMENTO

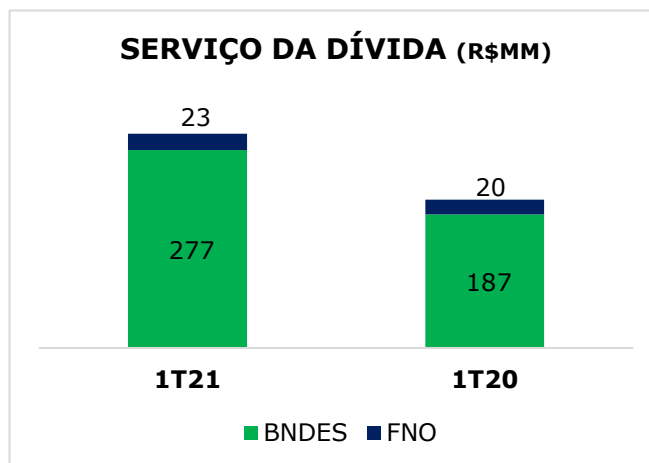
O saldo correspondente à dívida da SAE em 31 de março de 2021 foi de R\$ 17.601 milhões, conforme demonstrado no detalhamento por tipo de financiamento e por forma de indexação:

(R\$ MM)			
Origem	Custo	Dívida Bruta	Venc.
<b>BNDES</b>		<b>11.617</b>	-
BNDES Direto	IPCA + 7,00%	5.667	set-40
BNDES Repasse	IPCA + 7,87%	5.949	set-40
<b>FNO</b>	<b>8,5% Pré-fixado*</b>	<b>556</b>	dez-30
<b>Debêntures</b>		<b>5.428</b>	-
<b>1ª Emissão</b>		<b>4.080</b>	-
1ª Série		2.082	out-37
2ª Série	IPCA + 6,5%	1.997	jun-38
<b>2ª Emissão</b>	IPCA + 6,2%	<b>349</b>	dez-22
<b>3ª Emissão</b>		<b>999</b>	-
1ª Série	IPCA + 7,05%	250	abr-22
2ª Série	IPCA + 7,49%	749	abr-24
<b>Total</b>		<b>17.601</b>	

\* Taxa de 10,0% a.a. considerando um bônus de adimplência de 15%.

# NOSSA PERFORMANCE 1T21

Após a finalização dos programas de standstill, realizados ao longo de 2020, a partir de jan/2021 a Companhia retomou os pagamentos da dívida conforme a programação original de seus contratos de financiamentos junto ao BNDES, Repasse e FNO. No primeiro trimestre de 2021, o serviço da dívida foi de R\$ 300 milhões, incremento de 45% quando comparado ao mesmo período de 2020, conforme demonstrado a seguir:



## Rating

Em 07 de abril de 2021, a Companhia obteve a afirmação do rating em BBB-(bra) pela agência "Fitch Ratings" em relação à 3ª emissão de Debêntures Simples, Não Conversíveis em Ações, da Espécie Quirografária com Garantia Adicional Real e Fidejussória, em 02 (duas) Séries, para Distribuição Pública ("3ª Emissão") e da 1ª Emissão Privada de Debêntures Simples, Não Conversíveis em Ações, em 02 (duas) Séries, da Espécie com Garantia Real e com Garantias Adicionais ("1ª Emissão").

## Covenants Financeiros

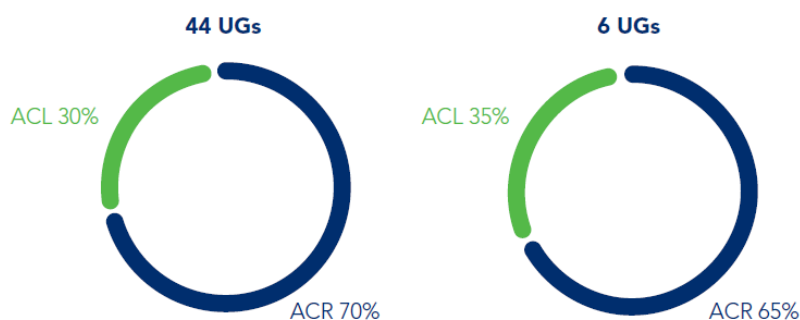
Os contratos de financiamentos do BNDES/Repasse/FNO e Escrituras das debêntures da Companhia, contém Covenants Financeiros são apurados anualmente, ao fim de cada exercício social. Contudo, a SAE realiza o monitoramento dos indicadores trimestralmente, conforme demonstrado na tabela a seguir:

Indicadores Financeiros (janeiro a março-2021)				
Covenants	1T21	1T20	Instrumentos	Waivers
<b>Dívida Líquida / Patrimônio Líquido &lt; 3,5x</b>				
Dívida Líquida	17.416	16.067	1ª Emissão debêntures	Exercício social de 2028
Patrimônio Líquido	1.330	2.834		
<b>Apurado</b>	<b>13,1x</b>	<b>5,7x</b>		
<b>Patrimônio Líquido / Ativo Total &gt;=25%</b>				
Patrimônio Líquido	1.330	2.834	2ª e 3ª Emissões de debêntures	Exercício social de 2021
Ativo Total	21.590	21.720		
<b>Apurado</b>	<b>6%</b>	<b>13%</b>		
<b>ICSD &gt; 1,2x</b>				
Ebitda	449	348	BNDES FINEM; FNO; e 1ª, 2ª e 3ª Emissões de debêntures.	-
Serviço da Dívida	300	207		
<b>Apurado</b>	<b>1,5x</b>	<b>1,7x</b>		

## COMERCIALIZAÇÃO DE ENERGIA

O projeto original da UHE Santo Antonio era composto por 44 Unidades Geradoras. Em 2013 o projeto foi ampliado em 06 Unidades Geradoras adicionais, totalizando 50 Unidades Geradoras.

A energia assegurada foi comercializada através de Contratos de Comercialização de Energia Elétrica no Ambiente Regulado (ACR) e Contratos de Comercialização de Energia Elétrica no Ambiente Livre (ACL), conforme abertura a seguir:



A tabela a seguir demonstra os volumes comercializados:

Tipo	Origem	Preço (base mar/21)	Volume (MW médios)	Venc. Contratos (ano)
ACR	44 UGs	R\$ 155,03	1.552	2041
ACL	44 UGs	R\$ 257,49	665	2027
ACR	06 UGs	R\$ 170,29	129,6	2046
ACL	06 UGs	R\$ 153,28	77	2029
			<b>2.424</b>	

### Repactuação do Risco Hidrológico

Para reduzir a exposição ao GSF ("Generation Scaling Factor"), a Companhia aderiu à repactuação do risco hidrológico com a ANEEL, na forma da lei nº 13.203/2015, conforme Resolução Normativa nº 684/2015, para seus contratos de venda de energia no ACR, na classe de produto SP93 para o montante de repactuação de 1.552,6 MW médios da parcela referente às 44 Unidades Geradoras da UHE Santo Antônio. Em 29 de dezembro de 2017, na classe de produto SP100, para o montante de repactuação de 129,6 MW médios, da parcela referente às 6 Unidades Geradoras adicionais da UHE Santo Antônio.

O GSF Bruto do primeiro trimestre de 2021 foi de R\$ 195 milhões que, neutralizado pela repactuação (R\$ 154 milhões), resultou num desembolso efetivo (ou utilização de crédito retido na CCEE) de R\$ 41 milhões.

Em 18/02/2021 a Companhia publicou um Edital para a realização de um Leilão de compra de energia incentivada, provenientes de fontes eólica e solar, visando a complementação do hedge estrutural para proteção do seu portfólio, com período de suprimento entre 01/01/2024 e 31/12/2038. Os vendedores deverão comprovar o direito ao desconto de no mínimo 50% na TUST ou TUSD. O Leilão está previsto para ocorrer em 18/05/2021.

A Companhia também promoveu em 09/04/21 um Leilão de Compra de Energia Convencional visando a complementação do hedge hidrológico para o segundo semestre de 2021.



## RESPONSABILIDADE SOCIAL E AMBIENTAL

Desde a sua concepção, a Hidrelétrica Santo Antônio foi desenvolvida para obter o máximo de aproveitamento do potencial dos recursos hídricos do rio Madeira com o mínimo impacto socioambiental na região, cuja preservação da biodiversidade é foco permanente.

Foram investidos mais de R\$ 2 bilhões em sustentabilidade, permitindo que 28 programas socioambientais fossem desenvolvidos para mitigar possíveis impactos decorrentes da implantação da hidrelétrica.

Em razão da Covid-19, alguns programas tiveram suas atividades suspensas, que foram respaldadas conforme manifestações do IBAMA, através da Portaria nº 826 de 21.03.2020 e comunicado Nº 7337671/2020- GABIN de 02 de abril de 2020, no qual a SAE prontamente, comunicou aos órgãos responsáveis sobre a paralisação destas atividades. Neste sentido, de forma a não prejudicar os monitoramentos ambientais, a Companhia, atendeu as determinações do órgão ambiental licenciador e manteve apenas as atividades dos programas obrigatórios.

Mantendo todas as medidas de segurança a fim de garantir a saúde de seus integrantes, colaboradores, comunidade e a continuidade da operação da UHE Santo Antônio, a Companhia, vem buscando e aperfeiçoando medidas preventivas, que inclui principalmente: (i) distanciamento social; (ii) sanitização dos ambientes de trabalho; (iii) *home office*; (iv) testagem periódica; (v) regimes especiais de trabalho e; (vi) uso dos Equipamentos de Proteção contra a Covid-19.

A Companhia permaneceu apoiando as iniciativas de prevenção que os órgãos governamentais vêm desenvolvendo em benefício da saúde dos moradores de Rondônia no combate ao coronavírus.

Neste primeiro trimestre foram doados materiais hospitalares à Secretaria Municipal de Saúde, que representam um investimento de mais de R\$ 70 mil. Adicionalmente, a SAE, estendeu seu apoio a Defesa Civil com doações de cestas básicas, produtos de limpeza, higiene pessoal e fardos de água mineral para distribuição aos ribeirinhos atingidos pela cheia do rio Madeira.



A hidrelétrica mantém-se como um importante vetor de desenvolvimento sustentável na região. Neste primeiro trimestre a Companhia gerou R\$ 30 milhões em royalties, totalizando R\$ 591 milhões desde o início de sua operação, distribuídos entre o Estado de Rondônia (25%), o Município de Porto Velho (65%) e a União (10%). Uma contribuição permanente e de extrema relevância para os beneficiados.

Desde o início da pandemia a companhia já investiu mais de R\$ 700 mil em doações, em benefício da saúde dos moradores e das comunidades indígenas.

## RISCOS E COMPLIANCE

A Companhia desenvolveu e implementou um processo de gestão de seus riscos corporativos e acompanha a sua evolução periodicamente, com reporte às suas instâncias de governança. Este processo constitui-se num importante instrumento de gestão e visa definir as ações a serem implementadas para a mitigação dos riscos a que a Companhia está exposta.

Paralelamente, a Companhia também acompanha os riscos de *Compliance* que foram mapeados ao longo da implementação do seu programa, iniciado em 2018, tendo finalizado a atualização do mapa neste primeiro trimestre de 2021.

Também neste período, a SAE implementou treinamento de Ética e Conduta a todos os colaboradores terceiros que atuam na Companhia. O treinamento atendeu 30 empresas terceiras contando com a participação de mais de 450 colaboradores externos.

Os treinamentos foram aplicados a fim de promover o fortalecimento dos pilares de Integridade da Companhia, para disseminar a cultura, ética e padrões de conformidade a toda sua cadeia de fornecedores e parceiros.

Cabe destacar que, apesar do cenário desafiador da pandemia da Covid-19, todos os projetos e atividades planejadas estão sendo concluídas de acordo com o cronograma original, incluindo a realização de auditorias internas e o acompanhamento dos riscos estratégicos corporativos.

# NOSSA PERFORMANCE 1T21

## Balanco Patrimonial

31 de março de 2021 (Em milhares de reais)

Ativo	31 de março de 2021	31 de dezembro de 2020	Passivo e patrimônio líquido	31 de março de 2021	31 de dezembro de 2020
<b>Circulante</b>			<b>Circulante</b>		
Caixa e equivalentes de caixa	184.820	262.524	Fornecedores	137.968	216.947
Contas a receber	406.821	357.339	Obrigações estimadas com pessoal	12.838	13.457
Imposto de renda e contribuição social a recuperar	8.030	19.465	Empréstimos e financiamentos	109.054	107.579
Tributos compensáveis	5.659	5.697	Debêntures	311.823	306.533
Estoques	81.741	81.300	Impostos e contribuições	54.591	45.411
Depósitos em garantia	155.938	98.145	Adiantamentos de clientes	141.129	137.926
Despesas pagas antecipadamente	32.564	34.810	Encargos regulatórios e setoriais	81.436	70.849
Outros ativos	85.949	85.737	Cauções em garantia	19.961	20.026
	<b>961.522</b>	<b>945.017</b>	Concessões a pagar	24.275	23.842
			Provisões socioambientais	223.379	193.806
			Provisão para contingências	-	-
			Outros passivos	11.295	10.157
				<b>1.127.749</b>	<b>1.146.533</b>
<b>Não circulante</b>			<b>Não circulante</b>		
Imposto de renda e contribuição social a recuperar	11.554	-	Fornecedores	-	-
Tributos compensáveis	124	6	Empréstimos e financiamentos	12.051.445	11.858.110
Depósitos em garantia	202.226	191.662	Debêntures	5.110.003	4.902.313
Despesas pagas antecipadamente	87.363	94.517	Impostos e contribuições	16.088	23.778
Dispêndios reembolsáveis	1.363.078	1.260.332	Adiantamentos de clientes	303.670	339.470
Imposto de renda e contribuição social diferidos	505.365	505.342	Cauções em garantia	645.189	560.076
Outros ativos	1.639	1.639	Concessões a pagar	262.641	257.352
			Obrigações vinculadas à concessão	6.308	6.495
			Provisões socioambientais	247.275	275.559
			Provisão para contingências	36.378	44.440
			Outras provisões	452.226	417.731
			Outros passivos	555	734
				19.131.778	18.686.058
Imobilizado	18.195.539	18.401.398	Patrimônio líquido		
Intangível	261.513	267.905	Capital social	9.664.356	9.664.356
	<b>20.628.401</b>	<b>20.722.801</b>	Prejuízos acumulados	(8.333.960)	(7.829.129)
				<b>1.330.396</b>	<b>1.835.227</b>
<b>Total do ativo</b>	<b>21.589.923</b>	<b>21.667.818</b>	<b>Total do passivo e do patrimônio líquido</b>	<b>21.589.923</b>	<b>21.667.818</b>



# NOSSA PERFORMANCE 1T21

## Demonstrações do Resultado

31 de março de 2021 (Em milhares de reais)

	1T21	1T20
Receita operacional líquida	922.937	775.543
Receita líquida de venda de energia	922.937	775.543
Custos do serviço de energia elétrica	(674.965)	(617.685)
Custo com venda de energia elétrica	(388.646)	(328.334)
Custo de operação	(286.319)	(289.351)
Lucro operacional bruto	247.972	157.858
Despesas gerais e administrativas	(14.139)	(24.704)
Outras receitas	-	-
Outras despesas	-	-
Provisão para crédito de liquidação duvidosa	-	-
Resultado operacional	233.833	133.154
Receitas financeiras	109.437	24.914
Despesas financeiras	(848.124)	(585.494)
Despesas financeiras, líquidas	(738.687)	(560.580)
Prejuízo antes do imposto de renda e da contribuição social	(504.854)	(427.426)
Imposto de renda e contribuição social correntes	-	-
Imposto de renda e contribuição social diferidos	23	(10)
Prejuízo do exercício	(504.831)	(427.436)
Prejuízo básico e diluído por lote de mil ações ordinárias (em reais)	(50,48)	(42,74)





## **Notas Explicativas**

# **Santo Antônio Energia S.A.**

Informações Contábeis Trimestrais  
Referentes ao Período de Três Meses  
Findo em 31 de março de 2021 e  
Relatório do Auditor Independente

Deloitte Touche Tohmatsu Auditores Independentes



## RELATÓRIO SOBRE A REVISÃO DAS INFORMAÇÕES CONTÁBEIS TRIMESTRAIS

Aos Acionistas, Conselheiros e Administradores da  
Santo Antônio Energia S.A.

### **Introdução**

Revisamos as informações contábeis intermediárias da Santo Antônio Energia S.A. (“Companhia”), contidas no Formulário de Informações Trimestrais - ITR, referentes ao período de três meses findo em 31 de março de 2021, que compreendem o balanço patrimonial em 31 de março de 2021 e as respectivas demonstrações do resultado, do resultado abrangente, das mutações do patrimônio líquido e dos fluxos de caixa para o período de três meses findo nessa data, incluindo as notas explicativas.

A Administração da Companhia é responsável pela elaboração dessas informações contábeis intermediárias de acordo com o pronunciamento técnico CPC 21 (R1) - Demonstração Intermediária e com a norma internacional IAS 34 - “Interim Financial Reporting”, emitida pelo “International Accounting Standards Board - IASB”, assim como pela apresentação dessas informações de forma condizente com as normas expedidas pela Comissão de Valores Mobiliários - CVM, aplicáveis à elaboração das Informações Trimestrais - ITR. Nossa responsabilidade é a de expressar uma conclusão sobre essas informações contábeis intermediárias com base em nossa revisão.

### **Alcance da revisão**

Conduzimos nossa revisão de acordo com as normas brasileiras e internacionais de revisão de informações intermediárias (NBC TR 2410 - Revisão de Informações Intermediárias Executada pelo Auditor da Entidade e ISRE 2410 - “Review of Interim Financial Information Performed by the Independent Auditor of the Entity”, respectivamente). Uma revisão de informações intermediárias consiste na realização de indagações, principalmente às pessoas responsáveis pelos assuntos financeiros e contábeis, e na aplicação de procedimentos analíticos e de outros procedimentos de revisão. O alcance de uma revisão é significativamente menor do que o de uma auditoria conduzida de acordo com as normas de auditoria e, conseqüentemente, não nos permitiu obter segurança de que tomamos conhecimento de todos os assuntos significativos que poderiam ser identificados em uma auditoria. Portanto, não expressamos uma opinião de auditoria.

### **Conclusão sobre as informações contábeis intermediárias**

Com base em nossa revisão, não temos conhecimento de nenhum fato que nos leve a acreditar que as informações contábeis intermediárias incluídas nas informações trimestrais anteriormente referidas não foram elaboradas, em todos os aspectos relevantes, de acordo com o pronunciamento técnico CPC 21(R1) e com a norma internacional IAS 34, aplicáveis à elaboração de Informações Trimestrais - ITR, e apresentadas de forma condizente com as normas expedidas pela CVM.

A Deloitte refere-se a uma ou mais entidades da Deloitte Touche Tohmatsu Limited, uma sociedade privada, de responsabilidade limitada, estabelecida no Reino Unido (“DTTL”), sua rede de firmas-membro, e entidades a ela relacionadas. A DTTL e cada uma de suas firmas-membro são entidades legalmente separadas e independentes. A DTTL (também chamada “Deloitte Global”) não presta serviços a clientes. Consulte [www.deloitte.com/about](http://www.deloitte.com/about) para obter uma descrição mais detalhada da DTTL e suas firmas-membro.

A Deloitte oferece serviços de auditoria, consultoria, assessoria financeira, gestão de riscos e consultoria tributária para clientes públicos e privados dos mais diversos setores. A Deloitte atende : quatro de cada cinco organizações listadas pela Fortune Global 500®, por meio de uma rede globalmente conectada de firmas-membro em mais de 150 países, trazendo capacidades de classe global, visões e serviços de alta qualidade para abordar os mais complexos desafios de negócios dos clientes. Para saber mais sobre como os cerca de 286.200 profissionais da Deloitte impactam positivamente nossos clientes, conecte-se a nós pelo Facebook, LinkedIn e Twitter.

**Ênfase***Investigações legais - riscos relacionados à conformidade com leis e regulamentos*

Conforme mencionado na nota explicativa nº 30 às demonstrações financeiras, em resposta a notícias veiculadas na mídia a partir do ano de 2015, com as delações premiadas no contexto da Operação Lava Jato, sobre o suposto envolvimento de empresas que prestaram serviços à Companhia com alegações de possíveis atividades ilícitas, incluindo empresas pertencentes aos grupos econômicos de acionistas que eram membros do Consórcio Construtor Santo Antônio ("CCSA"), a administração da Companhia conduziu investigação independente, concluída em fevereiro de 2019, que concluiu que, salvo novos desdobramentos em decorrência de investigações e correspondentes medidas legais ainda não concluídas, não existem evidências objetivas que corroborem as alegações feitas. Nossa conclusão não está modificada em relação a este assunto.

**Outros assuntos***Demonstrações do valor adicionado*

As informações contábeis intermediárias anteriormente referidas incluem as demonstrações do valor adicionado ("DVA"), referentes ao período de três meses findo em 31 de março de 2021, elaboradas sob a responsabilidade da Administração da Companhia e apresentadas como informação suplementar para fins da norma internacional IAS 34. Essas demonstrações foram submetidas a procedimentos de revisão executados com a revisão das Informações Trimestrais - ITR, com o objetivo de concluir se elas estão conciliadas com as informações contábeis intermediárias e os registros contábeis, conforme aplicável, e se sua forma e o seu conteúdo estão de acordo com os critérios definidos no pronunciamento técnico CPC 09 - Demonstração do Valor Adicionado. Com base em nossa revisão, não temos conhecimento de nenhum fato que nos leve a acreditar que essas demonstrações do valor adicionado não foram elaboradas, em todos os aspectos relevantes, segundo os critérios definidos nessa norma e de forma consistente em relação às informações contábeis intermediárias individuais e consolidadas tomadas em conjunto.

São Paulo, 3 de maio de 2021



DELOITTE TOUCHE TOHMATSU  
Auditores Independentes  
CRC nº 2 SP 011609/O-8



Marcio Albuquerque Cavalcanti  
Contador  
CRC nº 1 SP 264164/O-2

# Notas Explicativas

SANTO ANTÔNIO ENERGIA S.A.

BALANÇOS PATRIMONIAIS EM 31 DE MARÇO DE 2021 E 31 DE DEZEMBRO DE 2020

(Em milhares de reais - R\$)

ATIVO	Nota explicativa	31/03/2021	31/12/2020	PASSIVO E PATRIMÔNIO LÍQUIDO	Nota explicativa	31/03/2021	31/12/2020
<b>CIRCULANTE</b>				<b>CIRCULANTE</b>			
Caixa e equivalentes de caixa	5	184.820	262.524	Fornecedores	14	137.968	216.947
Contas a receber	6	406.821	357.339	Obrigações estimadas com pessoal		12.838	13.457
Imposto de renda e contribuição social a recuperar		8.030	19.465	Empréstimos e financiamentos	15.1	109.054	107.579
Tributos compensáveis		5.659	5.697	Debêntures	15.2	311.823	306.533
Estoques		81.741	81.300	Impostos e contribuições	16	54.591	45.411
Depósitos em garantia	7	155.938	98.145	Adiantamentos de clientes	17	141.129	137.926
Despesas pagas antecipadamente	9	32.564	34.810	Encargos regulamentares e setoriais		81.436	70.849
Outros ativos	8	85.949	85.737	Cauções em garantia	18	19.961	20.026
Total do ativo circulante		<u>961.522</u>	<u>945.017</u>	Concessões a pagar	19	24.275	23.842
				Provisões socioambientais	20	223.379	193.806
<b>NÃO CIRCULANTE</b>				Outros passivos		<u>11.295</u>	<u>10.157</u>
Imposto de renda e contribuição social a recuperar		11554	-	Total do passivo circulante		<u>1.127.749</u>	<u>1.146.533</u>
Tributos compensáveis		124	6				
Depósitos em garantia	7	202.226	191.662	<b>NÃO CIRCULANTE</b>			
Despesas pagas antecipadamente	9	87.363	94.517	Empréstimos e financiamentos	15.1	12.051.445	11.858.110
Dispêndios reembolsáveis	10	1.363.078	1.260.332	Debêntures	15.2	5.110.003	4.902.313
Imposto de renda e contribuição social diferidos	11	505.365	505.342	Impostos e contribuições	16	16.088	23.778
Outros ativos	8	1.639	1.639	Adiantamentos de clientes	17	303.670	339.470
Imobilizado	12	18.195.539	18.401.398	Cauções em garantia	18	645.189	560.076
Intangível	13	261.513	267.905	Concessões a pagar	19	262.641	257.352
Total do ativo não circulante		<u>20.628.401</u>	<u>20.722.801</u>	Obrigações vinculadas à concessão		6.308	6.495
				Provisões socioambientais	20	247.275	275.559
				Provisão para contingências	21	36.378	44.440
				Outras provisões	22	452.226	417.731
				Outros passivos		<u>555</u>	<u>734</u>
				Total do passivo não circulante		<u>19.131.778</u>	<u>18.686.058</u>
						<u>20.259.527</u>	<u>19.832.591</u>
				<b>PATRIMÔNIO LÍQUIDO</b>	23		
				Capital social		9.664.356	9.664.356
				Prejuízos acumulados		<u>(8.333.960)</u>	<u>(7.829.129)</u>
				Total do patrimônio líquido		<u>1.330.396</u>	<u>1.835.227</u>
<b>TOTAL DO ATIVO</b>		<u><u>21.589.923</u></u>	<u><u>21.667.818</u></u>	<b>TOTAL DO PASSIVO E DO PATRIMÔNIO LÍQUIDO</b>		<u><u>21.589.923</u></u>	<u><u>21.667.818</u></u>

As notas explicativas são parte integrante das demonstrações financeiras.

**Notas Explicativas**SANTO ANTÔNIO ENERGIA S.A.

## DEMONSTRAÇÃO INTERMEDIÁRIA DO RESULTADO

## PARA OS TRIMESTRES FINDOS EM 31 DE MARÇO

(Em milhares de reais - R\$, exceto o lucro líquido por ação)

	Nota explicativa	2021	2020
RECEITA OPERACIONAL LÍQUIDA	25	922.937	775.543
Receita líquida de venda de energia		922.937	775.543
CUSTOS DO SERVIÇO DE ENERGIA ELÉTRICA	26.1	(674.965)	(617.685)
Custo com venda de energia elétrica		(388.646)	(328.334)
Custo de operação		(286.319)	(289.351)
LUCRO OPERACIONAL BRUTO		247.972	157.858
Despesas gerais e administrativas	26.2	(14.139)	(24.704)
RESULTADO OPERACIONAL		233.833	133.154
Receitas financeiras	27	109.437	24.914
Despesas financeiras	27	(848.124)	(585.494)
DESPESAS FINANCEIRAS, LÍQUIDAS		(738.687)	(560.580)
PREJUÍZO ANTES DO IMPOSTO DE RENDA E DA CONTRIBUIÇÃO SOCIAL		(504.854)	(427.426)
Imposto de renda e contribuição social diferidos	11	23	(10)
PREJUÍZO DO PERÍODO		(504.831)	(427.436)
Prejuízo básico e diluído por lote de mil ações ordinárias (em reais)	24	(50,48)	(42,74)

As notas explicativas são parte integrante das demonstrações financeiras.

## Notas Explicativas

### SANTO ANTÔNIO ENERGIA S.A.

#### DEMONSTRAÇÃO INTERMEDIÁRIA DO RESULTADO ABRANGENTE

#### PARA OS TRIMESTRES FINDOS EM 31 DE MARÇO

(Em milhares de reais - R\$)

---

	<u>2021</u>	<u>2020</u>
RESULTADO DO EXERCÍCIO	(504.831)	(427.436)
Resultado abrangente do exercício	<u>(504.831)</u>	<u>(427.436)</u>
RESULTADO ABRANGENTE DO PERÍODO ATRIBUÍVEL AOS ACIONISTAS DA CONTROLADORA	<u><u>(504.831)</u></u>	<u><u>(427.436)</u></u>

As notas explicativas são parte integrante das demonstrações financeiras.



**Notas Explicativas**SANTO ANTÔNIO ENERGIA S.A.DEMONSTRAÇÃO INTERMEDIÁRIA DA MUTAÇÃO DO PATRIMÔNIO LÍQUIDO  
PARA OS TRIMESTRES FINDOS EM 31 DE MARÇO

(Em milhares de reais - R\$)

	Nota explicativa	Capital social subscrito	Prejuízos acumulados	Total
SALDOS EM 1 DE JANEIRO DE 2020		9.664.356	(6.403.204)	3.261.152
Prejuízo do exercício		-	(427.436)	(427.436)
SALDOS EM 31 DE MARÇO DE 2020	23	<u>9.664.356</u>	<u>(6.830.640)</u>	<u>2.833.716</u>
SALDOS EM 1 DE JANEIRO DE 2021		9.664.356	(7.829.129)	1.835.227
Prejuízo do exercício		-	(504.831)	(504.831)
SALDOS EM 31 DE MARÇO DE 2021	23	<u>9.664.356</u>	<u>(8.333.960)</u>	<u>1.330.396</u>

As notas explicativas são parte integrante das demonstrações financeiras.

**Notas Explicativas****SANTO ANTÔNIO ENERGIA S.A.****DEMONSTRAÇÃO INTERMEDIÁRIA DE FLUXO DE CAIXA  
PARA OS TRIMESTRES FINDOS EM 31 DE MARÇO**

(Em milhares de reais - R\$)

	Nota explicativa	2021	2020
<b>FLUXOS DE CAIXA DAS ATIVIDADES OPERACIONAIS</b>			
Prejuízo do exercício antes do IR e da CS		(504.854)	(427.426)
Ajustes:			
Juros e variações monetárias, líquidas	27	742.747	549.195
Depreciações e amortizações	12 e 13	215.395	215.584
Baixa de imobilizado	12	-	26.845
Baixa Intangível	13	-	1.589
Provisão contingências	21.1	(8.062)	2.880
Amortização dos custos de captação de dívidas		804	804
		<u>446.030</u>	<u>369.471</u>
<b>Variação nos ativos e passivos:</b>			
Contas a receber		(49.482)	30.938
Outros ativos		(4.230)	(5.462)
Imposto de renda e contribuição social a recuperar		(119)	(780)
Despesas pagas antecipadamente	9	9.400	8.545
Tributos compensáveis		(80)	30.935
Fornecedores-Outros	14	(5.596)	(2.033)
Adiantamentos à Fornecedores-Compra de Energia		3.577	-
Energia elétrica comprada para revenda	14	(72.648)	(184.987)
Encargo de uso da rede	14	(735)	1.217
Obrigações estimadas com pessoal		(619)	(9.516)
Obrigações vinculadas à concessão - P&D		3.899	(5.590)
Impostos e contribuições sociais		1.490	(19.189)
Adiantamento de clientes	17	(32.597)	275.843
Encargos regulamentares e setoriais		6.501	6.666
Outros passivos		959	(10.257)
Realizações socioambientais	20	(5.690)	(17.287)
		<u>300.060</u>	<u>468.514</u>
Pagamento de juros de empréstimos e financiamentos	15.1 (c)	(287.348)	(194.756)
Pagamento de juros e encargos sobre debêntures	15.2 (e)	-	-
Pagamento de uso do bem público	19.1	(5.980)	(5.751)
		<u>6.732</u>	<u>268.007</u>
<b>CAIXA LÍQUIDO GERADO PELAS ATIVIDADES OPERACIONAIS</b>			
<b>FLUXOS DE CAIXA DAS ATIVIDADES DE INVESTIMENTOS</b>			
Depósitos em garantia	7	(68.357)	(79.853)
Adições ao imobilizado	12	(2.909)	(9.803)
Adições ao intangível	13	(235)	(30)
		<u>(71.501)</u>	<u>(89.686)</u>
<b>CAIXA LÍQUIDO APLICADO NAS ATIVIDADES DE INVESTIMENTOS</b>			
<b>FLUXOS DE CAIXA DAS ATIVIDADES DE FINANCIAMENTOS</b>			
Pagamento de financiamentos - Principal	15.1 (c)	(12.935)	(10.493)
		<u>(12.935)</u>	<u>(10.493)</u>
<b>CAIXA LÍQUIDO APLICADO NAS ATIVIDADES DE FINANCIAMENTOS</b>			
<b>AUMENTO DE CAIXA E EQUIVALENTES DE CAIXA, LÍQUIDO</b>			
		<u>(77.704)</u>	<u>167.828</u>
Caixa e equivalentes de caixa no início do período	5	262.524	77.324
Caixa e equivalentes de caixa no fim do período	5	184.820	245.152

As notas explicativas são parte integrante das demonstrações financeiras.

**Notas Explicativas**SANTO ANTÔNIO ENERGIA S.A.

DEMONSTRAÇÃO INTERMEDIÁRIA DO VALOR ADICIONADO - INFORMAÇÃO SUPLEMENTAR  
 PARA OS TRIMESTRES FINDOS EM 31 DE MARÇO  
 (Em milhares de reais - R\$)

	Nota explicativa	2021	2020
RECEITAS		1.033.366	866.079
Receitas operacionais	25	1.033.366	866.079
INSUMOS ADQUIRIDOS DE TERCEIROS		(459.433)	(402.698)
Serviços de terceiros		(308.047)	(298.707)
Materiais e custo de energia		(154.673)	(93.676)
Outros		3.287	(10.315)
VALOR ADICIONADO BRUTO		573.933	463.381
DEPRECIAÇÃO, AMORTIZAÇÃO	26.1	(215.113)	(215.157)
VALOR ADICIONADO LÍQUIDO PRODUZIDO PELA ENTIDADE		358.820	248.224
VALOR ADICIONADO RECEBIDO EM TRANSFERÊNCIA			
Receitas financeiras, líquidas	27	109.437	24.914
VALOR ADICIONADO TOTAL A DISTRIBUIR		468.257	273.138
DISTRIBUIÇÃO DO VALOR ADICIONADO		468.257	273.138
SALÁRIOS E ENCARGOS		19.153	17.186
Remuneração direta		12.997	11.922
Benefícios		5.106	4.216
FGTS		1.050	1.048
IMPOSTOS, TAXAS E CONTRIBUIÇÕES		106.654	98.638
Federais		69.910	59.164
Estaduais		36.195	39.028
Municipais		549	446
REMUNERAÇÃO DE CAPITAIS DE TERCEIROS		847.281	584.750
Juros		846.940	584.387
Aluguéis		341	363
REMUNERAÇÃO DE CAPITAL PRÓPRIO		(504.831)	(427.436)
Prejuízo do período		(504.831)	(427.436)

As notas explicativas são parte integrante das demonstrações financeiras.

## Notas Explicativas

### SANTO ANTÔNIO ENERGIA S.A.

NOTAS EXPLICATIVAS ÀS DEMONSTRAÇÕES FINANCEIRAS INTERMEDIÁRIAS  
PARA O PERÍODO DE TRÊS MESES FINDO EM 31 DE MARÇO DE 2021  
(Em milhares de reais - R\$, exceto quando indicado de outra forma)

---

#### 1. CONTEXTO OPERACIONAL

##### 1.1. A Companhia

A Santo Antônio Energia S.A. (“Companhia” ou “SAE”) é uma sociedade anônima de capital aberto, com registro na Comissão de Valores Mobiliários - CVM, “Categoria B”, nos termos da instrução 480, constituída em 17 de janeiro de 2008, com sede no município de São Paulo, e tem por objetivo o desenvolvimento do projeto de implementação da Usina Hidrelétrica Santo Antônio e de seu sistema de transmissão, em trecho do Rio Madeira, município de Porto Velho, estado de Rondônia, assim como a condução de todas as atividades necessárias à construção, operação, manutenção e exploração da referida hidrelétrica e de seu sistema de transmissão associado.

Em 29 de setembro de 2008, Companhia recebeu de sua Controlada, Madeira Energia S.A., por meio de transferência anuída pela Agência Nacional de Energia Elétrica - ANEEL, a concessão de geração de energia, tornando-se responsável pela construção e operação da Usina, bem como das instalações de transmissão de interesse restrito da central geradora.

O prazo de duração do Contrato de Concessão é de 35 anos, contados a partir da data de sua assinatura ocorrida em 13 de junho de 2008.

##### 1.2. Capacidade de geração

A Usina Hidrelétrica (“UHE”) Santo Antônio tem capacidade instalada de 3.568 MW, com 50 unidades geradoras do tipo “bulbo” que operam em rio de baixa queda e grande vazão de água.

A sua Licença de Operação vigente (Nº 1044/2011-1ª Renovação-2ª Retificação) foi publicada em dezembro de 2019 com validade até 17/05/2026.

Em 31 de março de 2021, a UHE Santo Antônio possui 50 unidades geradoras em operação comercial, totalizando 2.424,2 MW médios de garantia física.

##### 1.3. Comercialização de energia elétrica

A UHE Santo Antônio iniciou a sua operação comercial em 2012 com a entrada da 1ª unidade geradora e a sua geração plena deu-se em dezembro de 2016 quando a 50ª unidade geradora entrou em operação comercial.

A energia assegurada do projeto original da UHE Santo Antônio (44 Unidades Geradoras - 2.218 MW médios) foi comercializada 70% na modalidade de Contratos de Comercialização de Energia Elétrica no Ambiente Regulado - CCEARs correspondendo a 1.552 MW médios, distribuídos entre 37 contrapartes (empresas distribuidoras de energia elétrica) com vencimento no ano de 2041.

Os 30% restantes da energia assegurada foram negociados na modalidade de Contratos de Comercialização de Energia Elétrica no Ambiente Livre - CCEALs correspondendo a 665 MW médios, com 8 grandes clientes com vencimento no ano de 2027.

## Notas Explicativas S.A.

A energia adicional, referente às 06 novas Unidades Geradoras (206,2 MW médios), foi comercializada da seguinte maneira:

- A SAE participou do 19º leilão de energia A-3, no qual a Companhia vendeu 129,6 MW médios de energia, cujos CCEARs começaram a ser entregues a partir de janeiro de 2017, com vencimento em dezembro de 2046.
- Os 70 MW médios restantes foram comercializados no Ambiente Livre - CCEALs com 2 grandes clientes, cujo vencimento ocorrerá em dezembro de 2029.

### 1.4. Programa de integridade da Companhia

No que se refere à Lei 12.846/13, desde 2017 a Companhia possui uma Área de “*Compliance*” e Controles Internos que implementou um Programa de Integridade compreendendo um conjunto de mecanismos e procedimentos de controles internos que tem como objetivo detectar, prevenir e responder irregularidades praticadas contra si ou contra terceiros, desta forma validando que a Companhia mantém seus registros financeiros corretos e fidedignos.

Dentre as atribuições da Área de “*Compliance*” e Controles Internos está a orientação e apoio às áreas internas em questões relacionadas ao seu Código de Ética e Conduta e Política Anticorrupção, bem como a promoção do adequado desenvolvimento das atividades de gerenciamento do Programa de Integridade dentro da Companhia. Desde 2018, a Companhia vem executando com sucesso atividades de treinamento em eventos presenciais e por intermédio de uma plataforma de treinamento “*online*”, e a revisão e mapeamento de riscos de “*compliance*” que promove a melhoria contínua no Programa e nos controles em linha com as melhores práticas do mercado. A Companhia desenvolveu seu papel de enfrentamento aos desafios reputacionais levantados no passado, tendo implementado todas as recomendações dadas por seus consultores externos para aprimoramento de seus controles internos a partir de auditorias e investigações independentes. A Alta Administração está comprometida com o Programa de Integridade da Companhia e monitora as atividades permanentemente.

Em 2020, a Área de “*Compliance*” e Controles Internos passou a se chamar Área de Riscos e “*Compliance*”, agregando o monitoramento e acompanhamento dos riscos estratégicos da Companhia. Como prática de mercado em grandes companhias, agora todas as atividades de GRC (“*Governance, Risk and Compliance*”) ficam agregadas em uma única unidade, responsável por manter o Programa de Integridade da Companhia vivo e também aperfeiçoar as atividades de controles da Companhia de forma contínua baseando-se em riscos mapeados. O monitoramento dos riscos corporativos é feito de forma contínua pela Alta Administração, bem como a implementação de planos de ação com a finalidade de mitigar os riscos mapeados. Trata-se de um trabalho contínuo e integrado com as áreas responsáveis pelos riscos, conforme boas práticas do mercado em Governança, Risco e “*Compliance-GRC*”.

Ademais, com o objetivo de aprimorar suas práticas de governança, a Companhia também conta com uma área de Governança Corporativa ligada à Presidência, que promove o adequado acompanhamento da governança e reporte periódico à Alta Administração.

### 1.5. Eventos relevantes do período

#### a) Impacto da pandemia (“vírus” ou “COVID-19”) nas demonstrações financeiras

Desde o ano de 2020, a Companhia, assim como todas as demais empresas e a população em geral, vem enfrentando a disseminação do novo Coronavírus (“vírus” ou “COVID-19”), que tem exigido várias medidas preventivas de gerenciamento.

## Notas Explicativas

Santo Antônio Energia S.A.

A Companhia instalou um comitê permanente de crise, que imediatamente adotou as medidas recomendadas pelas autoridades de saúde e pela sua área médica, para proteção dos seus integrantes sem deixar de garantir a geração plena de energia para o sistema elétrico brasileiro.

Os integrantes que atuam em atividades corporativas passaram a trabalhar em regime de “*home office*” desde 19 de março de 2020. As atividades operacionais da Usina foram mantidas de forma reduzida ao mínimo necessário para manter a normalidade da operação e manutenção, deixando todos os integrantes não indispensáveis a este nível de trabalho, em regime de afastamento remunerado.

Posteriormente, face ao agravamento da pandemia em Porto Velho, a Companhia adotou, no dia 4 de junho de 2020, um regime especial de operação contínua em confinamento, que vem sendo mantido até a data destas demonstrações financeiras, a fim de garantir a geração de energia da Usina, sendo despachada normalmente pelo Operador Nacional do Sistema Elétrico-ONS.

Paralelamente às medidas de prevenção, a Companhia, reforçando seu compromisso social, estendeu seu apoio às iniciativas que os órgãos governamentais vêm desenvolvendo em benefício da saúde dos moradores de Rondônia. Foram doados insumos médicos, equipamentos de proteção individual e outros materiais para reforçar a prevenção do Coronavírus na região. Além disso, a Companhia efetuou doações de cestas básicas e equipamentos de proteção individual para as comunidades indígenas da região.

No âmbito comercial, os clientes estão 100% adimplentes, tanto no ACL (contratos de compra e venda no mercado livre) como no ACR (contratos de compra e venda no mercado regulado). Muito contribuiu para a total adimplência verificada no mercado regulado as diversas medidas adotadas pelo Poder Executivo, MME - Ministério de Minas e Energia e ANEEL visando a mitigação dos efeitos da COVID-19. Dentre as medidas destaca-se a injeção de liquidez no caixa das distribuidoras mediante empréstimo emergencial num valor global de R\$ 15,1 bilhões, com o que puderam manter a integridade dos contratos atuais e salvaguardaram o fluxo normal de recursos na cadeia do setor. Em contrapartida as distribuidoras comprometeram-se à, além de manterem os contratos e a adimplência plena, não requerer eventos de caso fortuito ou força maior atinente à pandemia do Coronavírus e a desistir de qualquer ação em trâmite na justiça comum ou arbitral.

Com a adoção das medidas preventivas para evitar o contágio dos seus integrantes, o quadro de profissionais foi consideravelmente reduzido, priorizando, assim, as manutenções preventivas cotidianas das unidades geradoras da UHE Santo Antônio. Por consequência não foram realizadas as intervenções programadas para as manutenções de longa duração e revisões periódicas, gerando, portanto, um impacto nas manutenções, podendo causar indisponibilidades por paradas programadas e forçadas das unidades geradoras no decorrer de 2021, com possíveis impactos no FID (Fator de Indisponibilidade) da Usina. A fim de evitar impactos financeiros, a Companhia desenvolveu tratativas com o Poder Concedente para que as horas de indisponibilidades da UHE Santo Antônio fossem expurgadas por conta da pandemia COVID-19. Neste sentido, a ANEEL emitiu a Nota Técnica nº 033/2021-SRG-SFG/ANEEL que recomendou encaminhar o processo para deliberação da Diretoria Colegiada da ANEEL com vistas a autorizar referido expurgo, de forma excepcional, e enquanto perdurarem as medidas restritivas relacionadas à pandemia da COVID-19.

Uma vez aprovada, pela Diretoria da ANEEL, a Companhia encaminhará a questão para o ONS a fim de operacionalizar o expurgo das indisponibilidades que lhe foram imputadas.

## Notas Explicativas S.A.

Adicionalmente, como parte do processo de elaboração destas demonstrações financeiras, a Companhia preparou um relatório de avaliação com o objetivo de identificar os fatores operacionais e financeiros associados à Pandemia da COVID-19 que pudessem causar efeito adverso na sua posição patrimonial e financeira, bem como as ações que estão sendo tomadas pela Administração para minimizar tais efeitos. Além disso, efetuou análises de sensibilidade nas mais recentes projeções de resultados futuros, considerando a elevação de taxas de desconto em virtude de um cenário de maior risco.

Os procedimentos realizados serviram de base para a conclusão da Administração de não existirem, até o momento, indicativos de impactos significativos no plano de negócios (PN) da Companhia que poderiam afetar de forma significativa as estimativas de realização dos ativos e dos resultados futuros.

Até a data destas demonstrações financeiras intermediárias não foram identificados impactos a serem reconhecidos.

### b) Parna Mapinguari

Em 03 de fevereiro de 2021, a Companhia, nos termos da Instrução da Comissão de Valores Mobiliários ("CVM") nº 358, de 03 de janeiro de 2002, conforme alterada, comunicou, a seus acionistas e ao mercado em geral, que na mesma data requereu ao Instituto Brasileiro do Meio Ambiente e dos Recursos Naturais Renováveis ("IBAMA") o ajuste temporário da Licença de Operação Nº 1044/2011 - 1ª Renovação, 2ª Retificação, emitida 04.12.2019, em face da existência de parâmetros estabelecidos para a operação da Usina vis-à-vis às condições naturais do rio Madeira, especialmente o carregamento de grande quantidade de sedimentos, com o conseqüente assoreamento do seu leito.

O requerimento de ajuste temporário decorre da dificuldade de atendimento dos limites estabelecidos na referida Licença pelo agravamento do fenômeno do assoreamento mencionado, enquanto não aprovado o Projeto de Lei nº11.133/2018 que tramita no Congresso Nacional desde 05 de dezembro de 2018. Referido Projeto de Lei estabelece a desafetação de uma área - definida pelas autoridades ambientais - equivalente a 0,03% do Parque Nacional Mapinguari, no estado de Rondônia.

O atendimento dos parâmetros atualmente estabelecidos para operação da Usina, sem a desafetação a ser promovida pelo projeto de lei, implica a necessidade de deplecionamento do reservatório a um nível que colocaria em risco a integridade das instalações do Log Boom e paralisaria a operação do Sistema de Transposição de Peixes, cuja operação contínua é uma das condicionantes do licenciamento a ser permanentemente atendida.

A Companhia espera um pronto endereçamento da questão pelos órgãos ambientais, especialmente o IBAMA, considerando a elevação das vazões do rio Madeira que ocorre sazonalmente neste início de fevereiro, de modo a manter a operação normal da Usina, evitando o deplecionamento do reservatório, com as conseqüências citadas.

A Companhia vem monitorando a evolução das vazões do rio Madeira e mantendo o IBAMA e demais autoridades informadas em razão da urgência da questão.

Em face desse monitoramento e à vista do aumento verificado na vazão do rio madeira, em 12 de fevereiro a Companhia ajuizou ação na Justiça Federal requerendo tutela de urgência, que lhe foi deferida em 13 de fevereiro, para que seja autorizada continuar operando a Usina sem colocar em risco a integridade das instalações e atendendo à confiabilidade do suprimento energético do Acre-Rondônia durante a Pandemia, podendo eventualmente ultrapassar a cota estabelecida para o Parna Mapinguari, até que o IBAMA aprecie o requerimento a ele apresentado pela Companhia.

## Notas Explicativas

Santo Antônio Energia S.A.

Em 05 de abril de 2021, o IBAMA e ICMBio apresentaram Agravo de Instrumento. Em vista das tratativas desenvolvidas na esfera administrativa, a Companhia, ICMBio e IBAMA concordaram com a suspensão do processo por 06 meses. A Companhia segue em tratativas com estes órgãos públicos em busca de um acordo.

Até a data destas demonstrações financeiras intermediárias não foram identificados impactos a serem reconhecidos. A Companhia continuará mantendo os seus acionistas e o mercado devidamente informados sobre o andamento e as repercussões do tema.

### c) Repactuação GSF-Lei 14.052/2020

Em 08 de setembro de 2020, com o objetivo de atenuar parte dos efeitos do GSF incidente sobre a parcela de energia comercializada no ACL, foi sancionada a Lei 14.052/2020 que estabelece o ressarcimento às usinas integrantes do Mecanismo de Realocação de Energia-MRE, por meio de extensão de outorga decorrente dos impactos ocasionados pela Geração Térmica Fora da Ordem de Mérito - GFOM, antecipação de garantia física dos empreendimentos estruturantes e Energia Vertida Turbinável-EVT decorrente de restrições de transmissão.

Em 03 de dezembro de 2020, a ANEEL publicou a Resolução Normativa nº 895/2020 estabelecendo a metodologia de cálculo para compensação aos titulares das usinas hidrelétricas participantes do MRE e estabeleceu que a Câmara de Comercialização de Energia Elétrica-CCEE apresentasse, no prazo de noventa dias, os resultados dos cálculos de extensão de outorga de cada usina.

Em 14 de dezembro de 2020, a Companhia, bem como outros agentes, apresentou pedidos de reconsideração em face da referida Resolução. Um dos itens dos pedidos foi acatado na reunião de Diretoria da ANEEL ocorrida em 30/03/2021, ficando pendente de deliberação outros itens dos pedidos de reconsideração. Na mesma reunião, a ANEEL decidiu retirar de pauta a homologação dos cálculos apresentados pela CCEE em razão das alterações na resolução aprovada pela Diretoria e também por ainda haver outros pontos a serem discutidos, o que, inevitavelmente, vai demandar novos cálculos.

A Companhia segue monitorando a evolução do processo, com o objetivo de avaliar seus efeitos ao Negócio, bem como o interesse à adesão.

Até a data-base destas demonstrações financeiras intermediárias não foram identificados impactos a serem reconhecidos.

### 1.6. Capital circulante líquido-CCL negativo

Em 31 de março de 2021, a Companhia apresentou excesso de passivos circulantes sobre ativos circulantes no montante de R\$166.227 (R\$201.516 em 31 de dezembro de 2020), decorrente, principalmente, das contas “Fornecedores” (nota explicativa nº 14), “Empréstimos e financiamentos” (nota explicativa 15.1) “Debêntures” (nota explicativa nº 15.2), “Adiantamento de Clientes” (nota explicativa nº 17) e “Provisões Socioambientais” (nota explicativa nº 20).

As hidrelétricas constituídas sob o formato de “*Project Finance*”, estruturalmente apresentam capital circulante líquido negativo nos primeiros anos de operação, pois são constituídas com elevados índices de alavancagem financeira.



## Notas Explicativas S.A.

Vale ressaltar que a Companhia conta com contratos firmes de vendas de energia de longo prazo (nota explicativa nº 1.3), cujos registros dos recebíveis no Circulante, em atendimento às normas contábeis, só contemplam os valores efetivamente faturados relativos a um mês de suprimento de energia, diferentemente dos desembolsos com os financiamentos que contemplam os valores a pagar relativos aos próximos 12 meses. Conseqüentemente, se houvesse simetria nos registros, ou seja, se fossem considerados os recebíveis dos próximos 12 meses, a Companhia apresentaria CCL positivo.

## 2. BASE DE PREPARAÇÃO E APRESENTAÇÃO DAS DEMONSTRAÇÕES FINANCEIRAS

### 2.1. Declaração de conformidade

As Demonstrações Financeiras Intermediárias da Companhia foram preparadas e estão sendo apresentadas conforme os pronunciamentos CPC 21(R1) - Demonstração Intermediária e IAS 34 - *"Interim Financial Reporting"*, que têm como objetivo estabelecer o conteúdo mínimo de uma demonstração contábil intermediária e devem ser lidas em conjunto com as demonstrações financeiras auditadas da Companhia, de 31 de dezembro de 2020.

Adicionalmente, foram considerados aspectos da legislação específica emanada pela Agência Nacional de Energia Elétrica - ANEEL, principalmente em relação à estruturação das contas contábeis e forma de registro dos eventos, visando à uniformização das práticas com outras companhias do setor elétrico e evidenciam todas as informações relevantes próprias das demonstrações financeiras intermediárias, e somente elas, as quais estão consistentes com as utilizadas pela Administração na sua gestão.

As demonstrações financeiras intermediárias estão expressas em milhares de reais, arredondadas ao milhar mais próximo, exceto quando indicado de outra maneira.

### 2.2. Base de mensuração

As demonstrações financeiras intermediárias foram preparadas com base no custo histórico, exceto se indicado de outra forma.

### 2.3. Demonstração do valor adicionado ("DVA")

Essa demonstração tem por finalidade evidenciar a riqueza criada pela Companhia e sua distribuição durante determinado período e é apresentada pela Companhia, conforme requerido pela legislação societária brasileira, como parte de suas demonstrações financeiras intermediárias, pois não é uma demonstração prevista e nem obrigatória conforme as *IFRSs*.

A DVA foi preparada com base em informações obtidas dos registros contábeis que servem de base de preparação das demonstrações financeiras intermediárias e seguindo as disposições contidas no pronunciamento técnico CPC 09 - Demonstração do Valor Adicionado. Em sua primeira parte apresenta a riqueza criada pela Companhia, representada pelas receitas (receita bruta das vendas, incluindo os tributos incidentes sobre ela, as outras receitas e os efeitos da perda estimada para créditos de liquidação duvidosa, quando aplicável), pelos insumos adquiridos de terceiros (custo dos serviços e aquisições de materiais, energia e serviços de terceiros, incluindo os tributos incidentes no momento da aquisição, os efeitos das perdas e a recuperação de valores ativos) e o valor adicionado recebido de terceiros (resultado da equivalência patrimonial, receitas financeiras e outras receitas). A segunda parte da DVA apresenta a distribuição da riqueza entre pessoal, impostos, taxas e contribuições, remuneração de capitais de terceiros e remuneração de capitais próprios.

## Notas Explicativas

Santo Antônio Energia S.A.

### 2.4. Moeda funcional e de apresentação

As demonstrações financeiras intermediárias são apresentadas em reais (R\$), moeda funcional e de apresentação da Companhia.

### 2.5. Estimativas e julgamentos contábeis críticos

A preparação das demonstrações financeiras requer o uso de certas estimativas contábeis críticas e também o exercício de julgamento por parte da Administração da Companhia no processo de aplicação das políticas contábeis.

As estimativas e os julgamentos contábeis são continuamente avaliados e baseiam-se na experiência histórica e em outros fatores, incluindo expectativas de eventos futuros, considerados razoáveis para as circunstâncias.

Com base em premissas, a Companhia faz estimativas com relação ao futuro.

As estimativas e premissas que apresentam um risco significativo, com probabilidade de causar um ajuste relevante nos valores contábeis de ativos e passivos no atual exercício social, estão relacionadas ao imposto de renda e contribuição social diferidos ativos (nota explicativa nº 11), vida útil econômica de bens do ativo imobilizado (nota explicativa nº 12), Recuperabilidade dos Ativos (notas explicativas nº 12 e nº 13), Provisões socioambientais (nota explicativa nº 20), Provisões para contingências (nota explicativa nº 21) e Outras provisões (nota explicativa nº 22).

### 2.6. Aprovação das Demonstrações Financeiras

As presentes demonstrações financeiras intermediárias foram aprovadas pela Administração e examinadas pelo Conselho Fiscal da Companhia em 03 de maio de 2021.

## 3. INSTRUMENTOS FINANCEIROS

### Considerações gerais

A Companhia opera com diversos instrumentos financeiros, incluindo caixa e equivalentes de caixa, contas a pagar a fornecedores e financiamentos.

Os instrumentos financeiros operados pela Companhia têm como objetivo administrar a disponibilidade financeira de suas operações e proteger dos efeitos de variações das flutuações das taxas de juros.

A administração dos riscos envolvidos nessas operações é efetuada através de mecanismos do mercado financeiro que buscam minimizar a exposição dos ativos e passivos, protegendo a rentabilidade dos contratos e o patrimônio da Companhia.

### Classificação

A Companhia classifica seus ativos financeiros de acordo com o CPC 48 (IFRS 9) refletindo o modelo de negócios em que os ativos são administrados e suas características no fluxo de caixa, determinando a suas classificações no reconhecimento inicial.

## Notas Explicativas S.A.

O CPC 48 (*IFRS 9*) simplificou o modelo de mensuração atual para ativos financeiros e estabeleceu três categorias principais:

- (i) Custo amortizado.
- (ii) Valor justo por meio do resultado.
- (iii) Valor por meio do Outros Resultados Abrangentes (ORA), dependendo do modelo de negócios e as características dos fluxos de caixa contratuais.

No que diz respeito ao reconhecimento e mensuração de passivos financeiros, não houve mudanças em relação aos critérios atuais.

A classificação e mensuração dos ativos e passivos financeiros é conforme segue:

Ativo/Passivo financeiro	Classificação
Caixa e equivalentes de caixa	Valor justo por meio do resultado
Contas a receber	Custo amortizado
Depósitos em garantia	Valor justo por meio do resultado
Dispêndios reembolsáveis	Custo amortizado
Fornecedores	Custo amortizado
Empréstimos e financiamentos	Custo amortizado
Debêntures	Custo amortizado
Adiantamento de clientes	Custo amortizado
Cauções em garantia	Custo amortizado

#### 4. GESTÃO DE RISCOS E DE CAPITAL

##### 4.1. Gestão de riscos

A Companhia, em conformidade com o seu Código de Governança Corporativa e com o seu Plano de Negócios, dispõe da Política de Gerenciamento de Riscos aprovada pelo Conselho de Administração, que tem como diretriz, assegurar a exposição ao risco de crédito em instrumentos financeiros, com a finalidade de garantir o valor, a liquidez e a rentabilidade de seus ativos.

Os riscos financeiros mais relevantes a serem gerenciados pela Companhia são:

- (i) Risco de taxa de juros e inflação

A Companhia está exposta aos riscos de elevação das taxas de juros nacionais e inflação. Em 31 de março de 2021 a Companhia possui R\$17.044.986 em empréstimos, financiamentos e debêntures contratados dos quais, R\$11.616.524 relacionados a financiamento obtido junto ao BNDES e Bancos repassadores (nota explicativa nº 15.1) e R\$5.428.462 em debêntures (nota explicativa nº 15.2), desconsiderando o custo de transação financeira de R\$18.350, ambos atrelados ao Índice de Preços ao Consumidor Amplo - IPCA.

O financiamento obtido junto ao Banco da Amazônia S.A.-FNO não está contemplado no parágrafo acima pois possui juros pré-fixados de 10% a.a. com bônus de adimplência de 15% e taxa efetiva de 8,5% a.a. (nota explicativa nº 15.1 (b)).

## Notas Explicativas

Santo Antônio Energia S.A.

Adicionalmente, a Companhia assumiu, na assinatura do Contrato de Concessão nº 001/2008 de Uso do bem público para a geração de energia, a obrigação de recolher à União cujo montante total fixado na contratação em R\$379.267, em parcelas mensais proporcionais ao valor anual de R\$11.852, reajustado anualmente pelo IPCA (nota explicativa nº 19).

Em 31 de março de 2021, a Companhia não possui instrumentos financeiros derivativos contratados para proteção desses riscos.

### (ii) Risco de crédito

Risco de crédito da contraparte é aquele existente em função da incapacidade da contraparte de cumprir suas obrigações financeiras com a Companhia por insolvência.

Visando gerenciar esse risco, a Companhia mantém relacionamento com instituições financeiras de primeira linha e que possuem “ratings” fornecidos por agências internacionais como “Fitch Rating, Standard & Poor’s” e “Moody’s Investor” e devidamente aprovadas pelo Conselho de Administração da Companhia por meio da Política de Gestão de Riscos Financeiros.

Parte dos contratos de venda de energia da Companhia está amparada em regras do ambiente de contratação regulada de energia. Adicionalmente, a Companhia busca minimizar seus riscos de crédito através de mecanismos de garantia envolvendo recebíveis de seus clientes e, quando aplicável, mediante seguro garantia e fianças bancárias.

### (iii) Risco de liquidez

A Companhia gerencia o risco de liquidez através do monitoramento contínuo dos fluxos de caixa de curto, médio e longo prazo, previstos e realizados, buscando evitar possíveis descasamentos e consequentes perdas financeiras e garantir as exigências de liquidez para as necessidades operacionais.

A Companhia conta com geração operacional de caixa por meio dos contratos firmes de vendas de energia de longo prazo (nota explicativa nº 1.3).

### (iv) Risco hidrológico

A energia elétrica produzida por uma usina hidrelétrica apresenta grande variabilidade pela forte dependência do regime hidrológico. A conjuntura do sistema e os baixos níveis de armazenamento dos reservatórios, em decorrência das chuvas abaixo da média histórica e consequentemente baixas vazões, tem provocado uma diminuição significativa da energia hidráulica gerada pelo SIN (Sistema Interligado Nacional), com consequente aumento da exposição do gerador ao participar de um rateio no MRE (Mecanismo de Realocação de Energia), valorado a PLD (Preço de Liquidação das Diferenças), o que gera um dispêndio com o GSF (“Generation Scaling Factor”) para os geradores hidrelétricos.

Desta forma, para reduzir a exposição a esse risco, a Companhia aderiu à repactuação do risco hidrológico com a ANEEL, na forma da lei nº 13.203/2015, conforme Resolução Normativa nº 684/2015, para seus contratos de venda de energia no ACR - Ambiente de Comercialização Regulado, na classe de produto SP93 para o montante de repactuação de 1.552,6 MW médios da parcela referente às 44 Unidades Geradoras da UHE Santo Antônio e, em 29 de dezembro de 2017, na classe de produto SP100 para o montante de repactuação de 129,6 MW médios da parcela referente às 6 Unidades Geradoras adicionais da UHE Santo Antônio.

## Notas Explicativas S.A.

Adicionalmente à repactuação do risco hidrológico no ambiente dos Contratos Regulados (ACR), a Companhia em linha com a obrigação constante nos instrumentos de financiamento reperfilados em 2018, realiza compras de energia e/ou descontrações para proteção da exposição ao risco hidrológico no ambiente de comercialização livre.

### (v) Análise de sensibilidade

Os Pronunciamentos Contábeis (CPC) nº 39, nº 40 e nº 48 dispõem sobre a apresentação de informações dos instrumentos financeiros em nota explicativa específica, e sobre a divulgação do quadro demonstrativo da análise de sensibilidade.

Para o cenário provável a Companhia considerou, para os próximos 12 meses, a findar-se em 31 de março de 2022, os seguintes índices projetados acumulados: (i) IPCA 3,88%; (ii) CDI 5,14%, e (iii) IGP-M 5,27%. Fontes: Relatório BACEN e BM&F (curva futura DI) na data base de 31 de março de 2021.

Com relação ao risco de elevação da inflação, a Companhia fez uma análise de sensibilidade nos resultados advindos de uma alta nas taxas de 25% e 50% em relação ao cenário provável, considerados como possível e remoto, respectivamente.

	Valor contábil em 31 de março de 2021	Índices estimados	Cenário provável	Cenário possível Aumento do risco em 25%	Cenário remoto Aumento do risco em 50%
<b>Ativos</b>					
Caixa e equivalentes de caixa - CDI - (nota explicativa nº 5)	184.820	5,14%	194.320	191.945	189.570
Depósitos em garantia - CDI - (nota explicativa nº 7)	358.164	5,14%	376.574	371.971	367.369
Dispêndios reembolsáveis IGPM - (nota explicativa nº 10)	1.363.078	5,27%	1.434.912	1.416.954	1.398.995
<b>Passivos</b>					
Debêntures - IPCA - (nota explicativa nº 15.2)	(5.428.462)	3,88%	(5.639.086)	(5.691.742)	(5.744.398)
Empréstimos - IPCA - (nota explicativa nº 15.1)	(11.616.524)	3,88%	(12.067.245)	(12.179.925)	(12.292.606)
Concessões a pagar - IPCA - (nota explicativa nº 19)	(286.916)	3,88%	(298.048)	(300.831)	(303.615)
Provisões socioambientais - IPCA (nota explicativa nº 20)	(470.654)	3,88%	(488.915)	(493.481)	(498.046)
Outras provisões - IGPM - (nota explicativa nº 22)	(452.226)	5,27%	(476.058)	(482.016)	(487.974)
Cauções em garantia - IGPM (nota explicativa nº 18)	(645.189)	5,27%	(679.190)	(687.691)	(696.191)
Passivo líquido exposto	<u>(16.993.909)</u>		<u>(17.642.736)</u>	<u>(17.854.816)</u>	<u>(18.066.896)</u>
Efeito líquido das variações			<u>(648.827)</u>	<u>(860.907)</u>	<u>(1.072.987)</u>

A análise não considera o financiamento do Banco da Amazônia S.A., cujos recursos financeiros são oriundos do Fundo Constitucional de Financiamento do Norte - FNO. Esse financiamento possui taxa de juros fixa (nota explicativa nº 15.1(b)).

## 4.2. Gestão de capital

Ao administrar o seu capital, a Companhia tem como objetivo salvaguardar a capacidade de continuidade para oferecer retorno aos acionistas e benefícios a outras partes interessadas, além de perseguir uma estrutura de capital ideal para reduzir esse custo.

Indicador de Endividamento:

Descritivo	Nota	31 de março de 2021	31 de dezembro de 2020
Debêntures	15.2	5.421.826	5.208.846
Empréstimos	15.1	12.160.499	11.965.689
Menos: Caixa e equivalentes de caixa	5	(184.820)	(262.524)
Depósitos em garantia	7	<u>(358.164)</u>	<u>(289.807)</u>
Dívida líquida (A)		17.039.341	16.622.204

## Notas Explicativas

Santo Antônio Energia S.A.

Descritivo	Nota	31 de março de 2021	31 de dezembro de 2020
Total do patrimônio líquido		1.330.396	1.835.227
Total do capital (B)		18.369.737	18.457.431
Indicador de Endividamento (C = A/B x 100)		92,76%	90,06%

## 5. CAIXA E EQUIVALENTES DE CAIXA

	31 de março de 2021	31 de dezembro de 2020
Bancos conta movimento	1.891	1.822
Aplicações financeiras:		
Certificado de depósito bancário (CDB)	143.837	238.227
Operação Compromissada	39.092	22.475
	184.820	262.524

As aplicações financeiras no primeiro trimestre de 2021 tiveram um rendimento médio de 100,34% da variação do CDI, são prontamente conversíveis em montantes conhecidos de caixa e estão sujeitos a um insignificante risco de mudança de valor, pois todos os recursos estão aplicados com liquidez diária.

## Aplicações financeiras por agente financeiro:

Agente financeiro	Tipo de aplicação	Indexador	"Rating"	31 de março de 2021	31 de dezembro de 2020
Banco ABC do Brasil S.A.	CDB	CDI	AAA(Fitch)/Aa2(Moody's)/AAA(S&P)	8.293	10.045
Banco da Amazônia S.A.	CDB	CDI	AA(Fitch)	3.040	3.026
Banco BTG Pactual S.A.	CDB	CDI	AA(Fitch)/Aa2(Moody's)/AA+(S&P)	28.920	41.546
Haitong Banco de Inv. Do Brasil S.A.	CDB	CDI	AAA(S&P)	13.730	41.215
Banco Daycoval S.A.	CDB	CDI	AA(Fitch)/Aa2(Moody's)/AA+(S&P)	39.810	43.863
Banco do Brasil S.A.	Compromissada	CDI	BB-(Fitch)/Ba2(Moody's)/BB-(S&P)	26.566	22.475
Banco do Nordeste do Brasil S.A.	CDB	CDI	AA(Fitch)/Aa2(Moody's)/AAA(S&P)	3.171	3.155
Banco Votorantim S.A.	CDB	CDI	Aa3(Moody's)/AAA(S&P)	6.918	40.739
Banco Safra S.A.	CDB	CDI	Aa1(Moody's)/AAA(S&P)	10.011	44.754
Banco Safra S.A.	Compromissada	CDI	Aa1(Moody's)/AAA(S&P)	12.526	-
Caixa Econômica Federal S.A.	CDB	CDI	AA(Fitch)/Aa1(Moody's)/AAA(S&P)	29.944	9.884
Outros				1.891	1.822
				184.820	262.524

**Notas Explicativas****6. CONTAS A RECEBER**

As contas a receber de clientes correspondem aos valores a receber pela venda de energia elétrica. O prazo médio de recebimento é de 22 dias. São, portanto, apresentadas no ativo circulante e reconhecidas, inicialmente, pelo valor justo e, subsequentemente, pelo custo amortizado. O ajuste a valor presente do saldo de contas a receber de clientes não é relevante devido ao curto prazo de sua realização.

	31 de março de 2021	31 de dezembro de 2020
Consumidores - Fornecimento industrial	14.892	11.999
Concessionárias - Suprimento convencional	391.929	345.340
	<u>406.821</u>	<u>357.339</u>

Contas a receber “Consumidores - Fornecimento industrial”: referem-se a créditos existentes com consumidores de energia.

Contas a receber “Concessionárias - Suprimento convencional”: referem-se a créditos existentes com revendedores de energia

**7. DEPÓSITOS EM GARANTIA**

	31 de março de 2021	31 de dezembro de 2020
Circulante:		
Reserva do serviço de debêntures - 2ª emissão (i)	5.824	-
Reserva do serviço de debêntures - 3ª emissão (ii)	148.573	51.308
Câmara de comercialização de energia elétrica - CCEE (iii)	-	45.296
Outras cauções (iv)	1.541	1.541
	<u>155.938</u>	<u>98.145</u>
Não circulante:		
Reserva do serviço da dívida 1 - BNDES direto/indireto/FNO (v)	20.803	19.572
Reserva estática de debêntures - 3ª emissão (vi)	169.128	159.848
Reserva de O&M (vii)	12.295	12.242
	<u>202.226</u>	<u>191.662</u>
	<u>358.164</u>	<u>289.807</u>

O saldo de depósitos em garantia está composto por montante para fazer face:

- (i) Ao pagamento de juros da 2ª emissão de debêntures equivalente a 3/6 (três sextos). O próximo pagamento de juros ocorrerá em 28 de junho de 2021;
- (ii) Ao pagamento de juros e principal da 3ª emissão de debêntures, equivalente a 5/6 (cinco sextos). O próximo pagamento de juros e principal ocorrerá em 15 de abril de 2021;
- (iii) Ao aporte em garantia para liquidação na CCEE (Câmara de Comercialização de Energia Elétrica);
- (iv) A carta de crédito emitida para pagamento de importação;

**Notas Explicativas**

Santo Antônio Energia S.A.

- (v) Ao saldo equivalente a três vezes o valor da última prestação vencida do serviço da dívida do financiamento FNO (Fundo Constitucional de Financiamento do Norte). Devido ao reperfilamento da dívida e condições negociadas, a Companhia está desobrigada a compor a conta reserva do serviço da dívida do BNDES FINEM até dez/2022;
- (vi) A Conta Reserva Estática da 3ª emissão de debêntures, composta com base na prestação integral vincenda em abril/2021 de juros e principal;
- (vii) A Conta Reserva de O&M (Operação e Manutenção), que deverá permanecer composta durante toda vigência do Contrato de Cessão Fiduciária.

**8. OUTROS ATIVOS**

	31 de março de 2021	31 de dezembro de 2020
Circulante		
Pesquisa e Desenvolvimento-P&D	34.928	31.223
Adiantamentos a fornecedores	41.531	44.480
Adiantamentos a pessoal	479	473
Depósitos judiciais	8.273	8.073
Devedores diversos	738	1.488
	<u>85.949</u>	<u>85.737</u>
Não circulante		
Devedores diversos	1.639	1.639
Total	<u>87.588</u>	<u>87.376</u>

**9. DESPESAS PAGAS ANTECIPADAMENTE**

	31 de março de 2021	31 de dezembro de 2020
Circulante:		
Seguros	4.280	6.527
Repactuação GSF (i)	28.284	28.283
	<u>32.564</u>	<u>34.810</u>
Não circulante:		
Seguros	156	239
Repactuação GSF (i)	87.207	94.278
	<u>87.363</u>	<u>94.517</u>
	<u>119.927</u>	<u>129.327</u>



## Notas Explicativas S.A.

- (i) Conforme Resolução Normativa nº 684/2015, para reduzir a exposição ao risco do *GSF* (“*Generation Scaling Factor*”), a Companhia aderiu à repactuação do risco hidrológico com a ANEEL para seus contratos de venda de energia no ACR - Ambiente de Comercialização Regulado, na forma da Lei nº 13.203/2015, na classe de produto SP93, com prêmio de risco associado de R\$3,25 por MWh para o montante de repactuação de 1.552,6 MW médios da parcela referente às 44 Unidades Geradoras da UHE Santo Antônio e, em 29 de dezembro de 2017, na classe de produto SP100 para o montante de repactuação de 129,6 MW médios da parcela referente às 6 Unidades Geradoras adicionais da UHE Santo Antônio (nota explicativa nº 04 (4.1 iv)).

Parte do GSF repactuado recuperado no exercício de 2015 foi reconhecido, após seu pagamento, como prêmio de seguro no Ativo e estão sendo amortizados pelo período de 10 anos e 4 meses, com início a partir de janeiro de 2015 e encerramento em abril de 2025.

### 9.1. Seguros

A identificação, mitigação, gerenciamento de riscos e contratação de seguros são tratados na Companhia obedecendo a parâmetros estabelecidos em política corporativa e conta com o apoio de seus consultores, corretores e seguradoras parceiras nacionais e internacionais de primeira linha, para assegurar a contratação, a preço certo, das coberturas adequadas a cada contrato ou empreendimento, em montantes suficientes para fazer face à indenização de eventuais sinistros e cumprimento de determinações contratuais.

Em 31 de março de 2021, as apólices de seguros da Companhia são consideradas suficientes para fazerem face a eventuais sinistros e garantir a operação da UHE Santo Antônio.

Modalidade	Cobertura	Data de Vigência
Responsabilidade Civil - Operações - Concessionárias de Energia	Danos a terceiros devido operações da UHE	22/10/2019 a 22/10/2021
Responsabilidade Civil - Diretores e Administradores (D&O)	RC atribuída aos Diretores e Administradores	14/07/2020 a 14/07/2021
Riscos Operacionais	Danos Materiais: máquinas, móveis e utensílios que constituem parte integrante do estabelecimento segurado, conforme especificado na apólice.	22/10/2019 a 22/10/2021

## 10. DISPÊNDIOS REEMBOLSÁVEIS

	31 de março de 2021	31 de dezembro de 2020
Não circulante:		
Consórcio Construtor Santo Antônio (i)	93.481	86.350
Consórcio Construtor Santo Antônio (ii)	1.948.148	1.852.533
(-) Perda Estimada para Crédito de Liquidação Duvidosa (ii)	(678.551)	(678.551)
	<u>1.363.078</u>	<u>1.260.332</u>

Tratam-se de desembolsos que não representam gastos da Companhia e que serão objeto de reembolso pelo Consórcio Construtor Santo Antônio (“CCSA”). Os gastos realizados pela Companhia, que possuem previsão contratual de reembolso, são inicialmente registrados no resultado ou no ativo imobilizado da SAE, conforme sua natureza, e, separadamente, a crédito de redução desse gasto, a Companhia apropria as parcelas reembolsáveis em contrapartida a “Dispêndios reembolsáveis”. Os reembolsos são registrados pelo valor do custo reembolsável incorrido e atualizados conforme previsão de cada contrato.

## Notas Explicativas

Santo Antônio Energia S.A.

- (i) Conforme o 1º Termo Aditivo ao Contrato de Concessão, celebrado em 1º de dezembro de 2008, que estabeleceu a primeira antecipação da entrada em operação comercial da Usina e de acordo com o Contrato para Implantação da UHE Santo Antônio celebrado entre a Companhia e o CCSA, a Companhia deve repassar ao CCSA o custo pela compra de volume de energia, ao preço da tarifa de energia resultante do leilão da UHE Santo Antônio (R\$78,87/MWh), tendo em vista o não cumprimento do cronograma de entrada em operação comercial das unidades geradoras previsto no cronograma do 1º Termo Aditivo ao Contrato de Concessão. O saldo é atualizado monetariamente pelo IGP-M.
- (ii) Em novembro de 2010, durante a fase de construção da Usina, o CCSA apresentou à Companhia o novo cronograma de entrada em operação comercial, antecipando, pela segunda vez, o início de entrada em operação comercial das unidades geradoras da UHE Santo Antônio, de 1º de maio de 2012 para 15 de dezembro de 2011, estabelecendo “bônus” pelo resultado líquido que seria auferido em razão da antecipação, no valor máximo de R\$122,00 por MWh, conforme 2º Termo Aditivo ao Contrato de Concessão. No entanto, o cronograma de entrada em operação comercial das unidades geradoras não foi plenamente cumprido, gerando para a Companhia custos de recomposição de lastro referente à energia não gerada em razão do descumprimento da antecipação contratada. Tais custos suscitaram o direito de ressarcimento da Companhia junto ao CCSA cujo valor, referido a 31 de março de 2021, atualizado monetariamente pelo IGP-M, monta a R\$1.948.148. O montante sujeito a atualização monetária é líquido do valor de PECLD.

Durante o exercício de 2014, o CCSA requereu que, no cálculo dos custos de recomposição de lastro da energia não gerada em razão do descumprimento da antecipação, fosse utilizado o limitador de R\$122,00 por MWh, referido à data-base do contrato assinado entre as partes. A Administração da Companhia efetuou análises do pleito, incluindo aspectos legais, e alterou sua estimativa quanto ao valor de realização do ativo. Assim, sobre o valor total do dispêndio reembolsável que naquela data era de R\$1.383.211, registrou um “*impairment*” no valor de R\$678.551, resultando num valor esperado de recebimento de R\$704.660 em 31 de dezembro de 2014.

A SAAG Investimentos S.A. e a CEMIG Geração e Transmissão S.A., acionistas da Controladora da Companhia, requereram, perante a Câmara de Arbitragem do Mercado (“CAM”), instauração de procedimento arbitral em face da Madeira Energia S.A. - MESA - CAM 63/15, em razão da constituição do “*impairment*”, o qual foi julgado em 7 de junho de 2017, deferindo os pedidos dos requerentes e determinando a reversão do “*impairment*” citado acima. A sentença arbitral foi tempestivamente cumprida pela MESA e sua subsidiária integral, com a respectiva reversão do “*impairment*” no balancete contábil encerrado em julho de 2017, período abrangido pelas informações trimestrais de 30 de setembro de 2017.

Para dirimir a questão da responsabilidade do CCSA pelo ressarcimento dos custos de recomposição de lastro e a utilização do limitador contratual, a Companhia requereu, perante a “*International Chamber of Commerce - ICC*”, a instauração de processo arbitral em face do CCSA, que se encontra em andamento. Este processo é revestido de confidencialidade, nos termos do Regulamento Arbitral da ICC.

Neste contexto e tendo presente o que determina o pronunciamento técnico CPC 38 (Atual CPC 48 - “Instrumentos Financeiros”), nas informações referentes ao trimestre encerrado em 30 de setembro de 2017, foi registrada Perda Estimada para Crédito de Liquidação Duvidosa - PECLD, no valor de R\$678.551, tendo em vista a expectativa da Companhia com relação a recuperação destes ativos.

**Notas Explicativas**

Em 31 de março de 2021, a Companhia confirma sua expectativa com relação a recuperação destes ativos, mantendo a Perda Estimada para Crédito de Liquidação Duvidosa - PECLD no valor de R\$678.551.

A Companhia orienta que a leitura dessa nota explicativa seja feita em conjunto com as notas explicativas nº 18 e nº 22.

**11. IMPOSTO DE RENDA E CONTRIBUIÇÃO SOCIAL DIFERIDOS ATIVOS****11.1. Composição**

O Imposto de Renda da Pessoa Jurídica (“IRPJ”) e a Contribuição Social sobre o Lucro Líquido (“CSLL”) registrados no período são apurados em bases correntes e diferidas. Esses tributos são calculados com base nas leis tributárias vigentes na data do balanço e são reconhecidos na demonstração do resultado. Os cálculos do Imposto de Renda da Pessoa Jurídica e da Contribuição Social sobre o Lucro Líquido diferidos são feitos utilizando-se, respectivamente, as alíquotas de 25% e de 9%.

O total do Imposto de Renda Pessoa Jurídica (IRPJ) e da Contribuição Social sobre o Lucro Líquido (CSLL) diferidos ativos reconhecidos nas demonstrações financeiras intermediárias em 31 de março de 2021 e 31 de dezembro de 2020 é como segue:

	31 de março de 2021	31 de dezembro de 2020
Saldo no início do período	505.342	505.367
<u>Movimentação</u>		
Amortização - Custos de transação de emissão de debêntures	654	2.614
Amortização do Uso do bem público	(375)	(1.499)
Amortização de Terrenos	(19)	(74)
Amortização de Servidões	(1)	(2)
Amortização de Despesas Pré-Operacionais	(193)	(1.111)
Base de cálculo	<u>66</u>	<u>(72)</u>
IRPJ - 25%	17	(18)
CSLL - 9%	6	(7)
Encargos fiscais	<u>23</u>	<u>(25)</u>
Saldo no final do período	<u><u>505.365</u></u>	<u><u>505.342</u></u>

**11.2. Realização do IRPJ e CSLL**

O reconhecimento e o valor dos tributos diferidos ativos dependem da geração futura de lucros tributáveis, o que requer o uso de estimativas relacionadas ao desempenho futuro da Companhia. Essas estimativas estão contidas no plano de negócios aprovado pelo Conselho de Administração da Companhia. Esse plano é elaborado pela Diretoria, que utiliza como principais variáveis, os contratos de venda de energia firmados com seus clientes, custos e despesas operacionais pautados em critérios definidos pelos órgãos reguladores, atualização das dívidas com base em índices preestabelecidos (destacando-se o IPCA).

**Notas Explicativas**

Santo Antônio Energia S.A.

Expectativa de realização dos tributos diferidos:

	Em 31 de março de 2021	2021	2022	2023	2024	Após 2024
<b>Ativo:</b>						
Prejuízos Fiscais (IR) e base negativa (CS) (i)	264.705	-	-	-	-	(264.705)
Provisões Temporárias- PECLD (ii)	230.707	-	(230.707)	-	-	-
Amortização de Despesas Pré-Operacionais (iii)	19	(19)	-	-	-	-
Amortização de Terrenos e Servidões (iv)	593	(20)	(26)	(26)	(26)	(495)
Direito de Outorga-UBP (iv)	11.597	(382)	(510)	(510)	(510)	(9.685)
	<u>507.621</u>	<u>(421)</u>	<u>(231.243)</u>	<u>(536)</u>	<u>(536)</u>	<u>(274.885)</u>
<b>Passivo:</b>						
Custos de transação - emissão de debêntures (iv)	(2.256)	667	889	700	-	-
Líquido	<u>505.365</u>	<u>246</u>	<u>(230.354)</u>	<u>164</u>	<u>(536)</u>	<u>(274.885)</u>

O IRPJ e a CSLL diferidos são reconhecidos conforme descrito abaixo:

- (i) A Companhia reconheceu em 2015, crédito tributário de R\$264.705, calculados sobre prejuízos fiscais e bases negativas acumulados até 31 de dezembro de 2014.
- (ii) A diferença temporária está relacionada à PECLD- Perda Estimada para Crédito de Liquidação Duvidosa (nota explicativa nº 10), que corresponde a uma diferença entre a base fiscal e o valor contábil pelo qual esse evento está registrado.
- (iii) Despesas contábeis temporariamente não tributáveis.
- (iv) Despesas fiscais que serão refletidas contabilmente em períodos posteriores.

Em 6 de dezembro de 2018 a Companhia obteve junto à SUDAM (Superintendência do Desenvolvimento da Amazônia) o Laudo Constitutivo nº 115/2018, atestando o atendimento a todas as condições e requisitos legais exigidos, para o reconhecimento do direito à redução de 75% do Imposto de Renda e adicionais não restituíveis, calculados com base no lucro da exploração, por um período de 10 anos a partir do exercício fiscal de 2018.

O pedido de reconhecimento do incentivo correspondente ao Laudo Constitutivo mencionado foi protocolizado na Receita Federal do Brasil (RFB) em 28/12/2018. Em 29/04/2019, expirou o prazo de 120 dias para que a Receita Federal do Brasil notificasse a Companhia de decisão contrária ao pedido efetuado. Dessa forma, após expirado o prazo da RFB, a Companhia, para fins legais, encontra-se em pleno gozo da redução para o período de fruição do incentivo.

Em 31 de março de 2021 a Companhia possui Prejuízo Fiscal e Base Negativa de Contribuição Social que somam o montante de R\$8.000.161, e equivalem a créditos fiscais R\$2.720.055, dos quais R\$264.705 estão contabilizados. O Prejuízo Fiscal e a Base Negativa de Contribuição Social não expiram no âmbito tributário brasileiro e serão bases para créditos de Imposto de Renda e Contribuição Social no futuro.

Anualmente, a Companhia revisa a projeção de lucros tributáveis utilizando como base o seu plano de negócios. Se essa projeção indicar que os resultados tributáveis não serão suficientes para absorver o tributo diferido, será feita a baixa correspondente à parcela do ativo que não será recuperada.

A Administração da Companhia com base no seu plano de negócio, estima que irá gerar lucro tributável nos exercícios seguintes para realizar seus ativos fiscais diferidos reconhecidos em 31 de março de 2021.

12. IMOBILIZADO

A Composição do imobilizado é como segue:

	Taxas anuais médias de depreciação %	31 de março de 2021		31 de dezembro de 2020	
		Custo histórico	Depreciação acumulada	Valor líquido	Valor líquido
<u>Imobilizado em serviço</u>					
Terrenos	3,30%	421.776	(59.724)	362.052	366.115
Reservatórios, barragens e adutoras	3,53%	8.529.770	(1.890.599)	6.639.171	6.714.077
Edificações, obras civis e benfeitorias (i)	3,73%	4.603.762	(1.009.389)	3.594.373	3.635.007
Máquinas e equipamentos	4,19%	9.696.019	(2.226.364)	7.469.655	7.558.595
Veículos	14,29%	6.548	(5.257)	1.291	1.431
Móveis e utensílios	8,86%	5.094	(2.102)	2.992	3.077
Total do imobilizado em serviço		<u>23.262.969</u>	<u>(5.193.435)</u>	<u>18.069.534</u>	<u>18.278.302</u>
<u>Imobilizado em curso</u>					
Terrenos		5.372	-	5.372	4.752
Reservatórios, barragens e adutoras		60.632	-	60.632	60.395
Máquinas e equipamentos		15.246	-	15.246	13.289
Veículos		1.392	-	1.392	1.392
Móveis e utensílios		817	-	817	551
Material em depósito		19.491	-	19.491	19.333
Outros		23.055	-	23.055	23.384
Total do imobilizado em curso		<u>126.005</u>	<u>-</u>	<u>126.005</u>	<u>123.096</u>
Total do imobilizado		<u>23.388.974</u>	<u>(5.193.435)</u>	<u>18.195.539</u>	<u>18.401.398</u>

- (i) O ativo de direito de uso referente ao contrato de aluguel que em 31 de março de 2021 tem valor líquido de R\$1.684 está classificado nesta rubrica de acordo com o CPC 06 parágrafo 47(a)(ii).

As movimentações do imobilizado no período findo em 31 de março de 2021 foram as seguintes:

	31 de março de 2021						
	31 de dezembro de 2020 valor líquido	Adições	Transferência/ Reclassificação	Transferência para imobilizado em serviço	Valor baixa	Valor depreciação	Valor líquido
<u>Imobilizado em serviço</u>							
Terrenos	366.115	-	-	-	-	(4.063)	362.052
Reservatórios, barragens e adutoras	6.714.077	-	-	-	-	(74.906)	6.639.171
Edificações, obras civis e benfeitorias (i)	3.635.007	-	-	-	-	(40.634)	3.594.373
Máquinas e equipamentos	7.558.595	-	-	-	-	(88.940)	7.469.655
Veículos	1.431	-	-	-	-	(140)	1.291
Móveis e utensílios	3.077	-	-	-	-	(85)	2.992
Total do imobilizado em serviço	18.278.302	-	-	-	-	(208.768)	18.069.534
<u>Imobilizado em curso</u>							
Terrenos	4.752	-	620	-	-	-	5.372
Reservatórios, barragens e adutoras	60.395	237	-	-	-	-	60.632
Máquinas e equipamentos	13.289	1.957	-	-	-	-	15.246
Veículos	1.392	-	-	-	-	-	1.392
Móveis e utensílios	551	266	-	-	-	-	817
Material em depósito	19.333	158	-	-	-	-	19.491
Outros	23.384	291	(620)	-	-	-	23.055
Total do imobilizado em curso	123.096	2.909	-	-	-	-	126.005
Total do imobilizado	18.401.398	2.909	-	-	-	(208.768)	18.195.539

- (i) O ativo de direito de uso referente ao contrato de aluguel que em 31 de março de 2021 tem valor líquido de R\$1.684 está classificado nesta rubrica de acordo com o CPC 06 parágrafo 47(a)(ii).

As movimentações do imobilizado no período findo em 31 de março de 2020 foram as seguintes:

	31 de dezembro de 2019	31 de março de 2020					
	Valor Líquido	Adições	Transferência /Reclassificação (*)	Transferência para imobilizado em serviço	Valor Baixa	Valor Depreciação	Valor líquido
<u>Imobilizado em serviço</u>							
Terrenos	162.869	-	-	-	-	(1.735)	161.134
Reservatórios, barragens e adutoras	7.070.074	-	-	(17.817)	-	(75.287)	6.976.970
Edificações, obras civis e benfeitorias	3.794.972	-	1.553	-	-	(41.386)	3.755.139
Máquinas e equipamentos	7.910.155	-	461	17.622	(21.088)	(95.824)	7.811.326
Veículos	1.990	-	-	-	-	(188)	1.802
Móveis e utensílios	3.073	-	(461)	52	-	438	3.102
<u>Total do imobilizado em serviço</u>	<u>18.943.133</u>	<u>-</u>	<u>1.553</u>	<u>(143)</u>	<u>(21.088)</u>	<u>(213.982)</u>	<u>18.709.473</u>
<u>Imobilizado em curso</u>							
Terrenos	4.690	2.224	-	-	-	-	6.914
Reservatórios, barragens e adutoras	59.179	-	(17.817)	17.817	-	-	59.179
Máquinas e equipamentos	44.359	1.539	(10.068)	(17.622)	-	-	18.208
Veículos	1.385	15	-	-	-	-	1.400
Móveis e utensílios	55	6	(8)	(52)	(1)	-	-
Material em depósito	19.408	1.835	-	-	(1.979)	-	19.264
Outros	2.579	2.631	27.893	-	(3.777)	-	29.326
<u>Total do imobilizado em curso</u>	<u>131.655</u>	<u>8.250</u>	<u>-</u>	<u>143</u>	<u>(5.757)</u>	<u>-</u>	<u>134.291</u>
<u>Total do imobilizado</u>	<u>19.074.788</u>	<u>8.250</u>	<u>1.553</u>	<u>-</u>	<u>(26.845)</u>	<u>(213.982)</u>	<u>18.843.764</u>

(\*) Reclassificações efetuadas para outras rubricas patrimoniais.

## 13. INTANGÍVEL

A Composição do intangível é como segue:

	Taxas anuais médias de amortização %	31 de março de 2021			31 de dezembro de 2020
		Custo histórico	Amortização acumulada	Valor líquido	Valor líquido
<u>Intangível em serviço</u>					
Direito de concessão-Uso do Bem Público - UBP	3,20%	199.339	(57.410)	141.929	143.524
Licença de Operação	16,67%	112.078	(4.671)	107.407	112.078
Servidão permanente	3,69%	10.226	(1.741)	8.485	8.581
Software	20,57%	30.773	(29.174)	1.599	1.864
Total do intangível em serviço		<u>352.416</u>	<u>(92.996)</u>	<u>259.420</u>	<u>266.047</u>
<u>Intangível em curso</u>					
Software		2.093	-	2.093	1.858
Total do intangível em curso		<u>2.093</u>	<u>-</u>	<u>2.093</u>	<u>1.858</u>
Total do intangível		<u>354.509</u>	<u>(92.996)</u>	<u>261.513</u>	<u>267.905</u>



As movimentações do intangível no período findo em 31 de março de 2021 foram as seguintes:

	31 de dezembro	31 de março de 2021					Valor líquido
	de 2020	Adições	Transferência / reclassificação	Transferência para imobilizado em serviço	Valor baixa	Valor amortização	
	valor líquido						
<u>Intangível em serviço</u>							
Direito de concessão - Uso do Bem Público - UBP	143.524	-	-	-	-	(1.595)	141.929
Licença de Operação	112.078	-	-	-	-	(4.671)	107.407
Servidão permanente	8.581	-	-	-	-	(96)	8.485
Software	1.864	-	-	-	-	(265)	1.599
Total do intangível em serviço	<u>266.047</u>	<u>-</u>	<u>-</u>	<u>-</u>	<u>-</u>	<u>(6.627)</u>	<u>259.420</u>
<u>Intangível em curso</u>							
Software	1.858	235	-	-	-	-	2.093
Total do intangível em curso	<u>1.858</u>	<u>235</u>	<u>-</u>	<u>-</u>	<u>-</u>	<u>-</u>	<u>2.093</u>
Total do intangível	<u>267.905</u>	<u>235</u>	<u>-</u>	<u>-</u>	<u>-</u>	<u>(6.627)</u>	<u>261.513</u>

As movimentações do intangível no período findo em 31 de março de 2020 foram as seguintes:

	31 de dezembro de 2019	31 de março de 2020					Valor Líquido
	Valor Líquido	Adições	Transferência / Reclassificação(*)	Transferência para imobilizado em serviço	Valor Baixa	Valor Amortização	
<u>Intangível em Serviço</u>							
Direito de concessão - Uso do Bem Público - UBP	149.903	-	-	-	-	(1.595)	148.308
Direito de uso	820	-	(1.553)	-	(36)	769	-
Servidão permanente	8.964	-	-	-	-	(95)	8.869
Software	4.204	-	-	30	-	(681)	3.553
Total do intangível em serviço	<u>163.891</u>	<u>-</u>	<u>(1.553)</u>	<u>30</u>	<u>(36)</u>	<u>(1.602)</u>	<u>160.730</u>
<u>Intangível em Curso</u>							
Software	518	30	-	(30)	-	-	518
Total do intangível em curso	<u>518</u>	<u>30</u>	<u>-</u>	<u>(30)</u>	<u>-</u>	<u>-</u>	<u>518</u>
Total do intangível	<u>164.409</u>	<u>30</u>	<u>(1.553)</u>	<u>-</u>	<u>(36)</u>	<u>(1.602)</u>	<u>161.248</u>

(\*) Reclassificações efetuadas para outras rubricas patrimoniais.

**Notas Explicativas** da S.A.

## 14. FORNECEDORES

	31 de março de 2021	31 de dezembro de 2020
Circulante:		
Passivo regulatório (i)	(44.013)	32.270
Encargos de uso da rede elétrica (ii)	107.792	108.527
Materiais e serviços	16.911	22.458
Suprimento de energia elétrica	55.737	52.151
Fornecedores estrangeiros	1.541	1.541
Total	<u>137.968</u>	<u>216.947</u>

- (i) O saldo da rubrica “Passivo regulatório” representa uma posição credora (março-2021) da Companhia em operações de compra e venda de energia realizadas no âmbito da CCEE (Câmara de Comercialização de Energia Elétrica).
- (ii) Encargo de uso da rede elétrica é uma obrigação decorrente de contrato firmado com o Operador Nacional do Sistema - ONS e concessionárias de transmissão para prestação do serviço de transmissão de energia. Os valores são calculados em função da tarifa de uso de transmissão da rede básica e do montante de uso do sistema de transmissão contratado pela UHE Santo Antônio.

## 15. EMPRÉSTIMOS, FINANCIAMENTOS E DEBÊNTURES

Os empréstimos, financiamentos e debêntures são reconhecidos, inicialmente, pelo valor justo, líquido dos custos incorridos na transação e são, subsequentemente, demonstrados pelo custo amortizado. Qualquer diferença entre os valores captados (líquidos dos custos da transação) e o valor de liquidação é reconhecida na demonstração do resultado durante o período em que eles estejam em aberto, utilizando o método da taxa de juros efetiva.

Instrumentos financeiros que são obrigatoriamente resgatáveis em uma data específica são classificados como passivo.

Os empréstimos, financiamentos e debêntures são classificados como passivo circulante, a menos que a Companhia tenha um direito incondicional de diferir a liquidação do passivo por, pelo menos, 12 meses após a data do balanço.

Em dezembro de 2018, a Companhia renegociou (reperfilamento) sua dívida no montante de R\$9,7 bilhões com o BNDES e demais bancos repassadores (Santander, Bradesco, Itaú, Banco do Brasil, Caixa Econômica Federal, Banco da Amazônia, Banco do Nordeste e “Haitong”), adequando o fluxo de pagamento de sua principal dívida à sua capacidade de geração de caixa.

Essa renegociação teve como principais alterações:

- (i) Extensão do prazo da dívida de 2034 para 2040;
- (ii) Carência de principal até dezembro de 2024, passando a ser amortizado a partir de janeiro de 2025;
- (iii) Alteração dos indexadores da dívida: BNDES Direto de TJLP + 2,40% a.a. para TLP + 3,9% a.a. BNDES Indireto (bancos repassadores) de TJLP + 3,3% a.a. para TLP + 4,7% a.a.;

**Notas Explicativas**

Santo Antônio Energia S.A.

(iv) Pagamentos graduais dos juros correspondentes aos percentuais da dívida, conforme segue:

<u>jan-19</u>	<u>jul-19</u>	<u>jan-21</u>	jan-22 a <u>dez-23</u>	<u>jan-24</u>	<u>jan-25</u>
5%	50%	60%	80%	90%	100%

No ano de 2020, a Companhia, com o objetivo de mitigar os efeitos da pandemia, aderiu aos programas emergenciais “standstill” instituídos pelos Bancos BNDES e FNO (através da Resolução BACEN 4.798) que proporcionaram a suspensão temporária das parcelas dos financiamentos vincendas em 2020, melhorando de forma significativa a sua liquidez e aliviando o seu fluxo de caixa em R\$ 350 milhões.

As parcelas postergadas foram capitalizadas ao saldo devedor, sem incidência de juros de mora durante o período de suspensão e sem alteração do prazo de amortização da dívida.

## 15.1. Empréstimos e financiamentos

	<u>Moe da</u>	<u>Encargos Financeiros</u>	<u>31 de março de 2021</u>	<u>31 de dezembro de 2020</u>
<u>Passivo circulante</u>				
BNDES - Indireto	R\$	TLP*+ 4,7% a.a.	27.885	26.769
BNDES - Direto	R\$	TLP*+ 3,9% a.a.	38.348	37.401
Custos de transação a amortizar - BNDES	R\$	-	(601)	(601)
Banco da Amazônia S.A. - FNO	R\$	Juros de 10,0% a.a.(**)	43.422	44.010
			<u>109.054</u>	<u>107.579</u>
<u>Passivo não circulante</u>				
BNDES - Indireto (a)	R\$	TLP*+ 4,7% a.a.	5.921.437	5.813.126
BNDES - Direto (a)	R\$	TLP*+ 3,9% a.a.	5.628.854	5.534.841
Custos de transação a amortizar - BNDES	R\$	-	(11.113)	(11.264)
Banco da Amazônia S.A. - FNO (b)	R\$	Juros de 10,0% a.a. (**)	512.267	521.407
			<u>12.051.445</u>	<u>11.858.110</u>
			<u>12.160.499</u>	<u>11.965.689</u>

(\*) TLP: IPCA + 2,98% a.a.

(\*\*) Bônus de Adimplência de 15%: Taxa real 8,5% a.a.

(a) Banco Nacional de Desenvolvimento Econômico e Social - BNDES.

(i) Vencimento das parcelas - não circulante (principal)

	<u>2022</u>	<u>2023</u>	<u>2024</u>	<u>2025</u>	<u>Após 2025</u>	<u>Total</u>
Principal	<u>9.779</u>	<u>12.571</u>	<u>11.634</u>	<u>57.582</u>	<u>11.458.725</u>	<u>11.550.291</u>
	<u>9.779</u>	<u>12.571</u>	<u>11.634</u>	<u>57.582</u>	<u>11.458.725</u>	<u>11.550.291</u>

(ii) Garantias

Para assegurar o cumprimento das obrigações decorrentes dos Contratos de Financiamentos e Escritura de Debêntures, foram constituídas as seguintes garantias:

(a) Penhor da totalidade das ações da Companhia de propriedade da Madeira Energia S.A. - MESA, acionista e Controladora integral da Companhia, dando as mesmas para o BNDES através da celebração do contrato de penhor de ações e outras avenças.

## Notas Explicativas

- (b) Cessão fiduciária entre a Companhia e o BNDES, envolvendo os direitos de titularidade da mesma, em decorrência do Contrato de Concessão de Uso do bem público para geração de energia elétrica, incluindo os direitos creditórios de sua titularidade referentes aos Contratos de Compra e Venda de Energia (CCVEs) e os Contratos de Comercialização de Energia no Ambiente Regulado (CCEARs), Contratos de Compra de Reduções de Emissão de Carbono (CCRECs), se vierem a ser firmados, e cessão condicional dos contratos do projeto de execução da Usina Hidrelétrica Santo Antônio.
  - (c) Suporte de acionistas e outras avenças para assegurar o pagamento de quaisquer obrigações do contrato de financiamento.
  - (d) Suporte de acionistas para cobertura de insuficiências que vierem a ocorrer na execução do projeto, além de frustrações das fontes de recursos previstas para utilização nos investimentos do projeto.
  - (e) Fiança Eletrobrás e Cemig para assegurar o pagamento de quaisquer obrigações dos contratos de financiamento e insuficiências que ocorrerem na execução ou frustrações das fontes de recursos previstas para o projeto.
  - (f) Suporte de acionistas suplementar e outras avenças para assegurar o pagamento de quaisquer obrigações do contrato de financiamento suplementar.
- (iii) Cláusulas restritivas

A Companhia possui contratos de financiamentos junto ao BNDES e debêntures, os quais possuem cláusulas restritivas financeiras e não financeiras (“*covenants*”).

“*Covenants*” são cláusulas contratuais, exigidas nos contratos de financiamentos e empréstimos, que controlam as atividades da Companhia, criadas para proteger o interesse do credor. Estes indicadores estabelecem condições que não podem ser descumpridas, caso isto ocorra, e se configurado o descumprimento de quaisquer “*covenants*”, o credor poderá exigir o vencimento antecipado da dívida (“*default*”), dentre os quais:

- (a) Índice de Cobertura do Serviço da Dívida mínimo em 1,2 até 2024, e em 1,3 de 2025 até o final da liquidação dos financiamentos.
- (b) Índice de Capitalização (Patrimônio Líquido / Ativo Total) igual ou superior a 0,25.
- (c) Índice de Liquidez (Dívida Líquida / Patrimônio Líquido) menor ou igual a 3,5.
- (d) Sem prévia e expressa autorização dos credores, não realizar distribuição de dividendos ou pagamento.
- (e) Não constituir garantias de qualquer espécie com outros credores.
- (f) Não firmar contrato de mútuo com acionistas, diretos ou indiretos, com pessoas físicas ou jurídicas, componentes do grupo econômico a que pertença a SAE.

## Notas Explicativas

Santo Antônio Energia S.A.

- (g) Protesto legítimo de títulos contra a Companhia em montante individual ou agregado superior a R\$20.000, salvo se for validamente comprovado pela Companhia que: (i) o protesto foi efetuado por erro ou má fé de terceiros, desde que tal erro ou má fé tenha sido comprovado pela Companhia dentro do prazo de 30 dias contados da data do respectivo evento, (ii) o protesto foi cancelado no prazo legal, ou ainda (iii) foram prestadas garantias em juízo.
- (h) Apresentar ao BNDES, nas épocas devidas, a Licença de Operação do Projeto ora financiado, oficialmente publicada, expedida pelo órgão ambiental competente.
- (i) Cumprir e se manter em conformidade com todas as obrigações socioambientais a que está sujeita por força da legislação socioambiental vigente e, a critério razoável dos Agentes, com os padrões definidos pelos Princípios do Equador.
- (j) Relatório informando o número de funcionários administrativos e operacionais ao fim de cada trimestre.
- (k) Não constituir, salvo autorização prévia e expressa do BNDES, garantias de qualquer espécie em operações com outros credores, sem que as mesmas garantias sejam oferecidas ao BNDES, excetuando-se as garantias relativas aos negócios de gestão ordinária da Companhia. Nas hipóteses de prestação de garantia em operações relativas aos negócios de gestão ordinária da Companhia cujo valor seja superior a R\$100.000, a SAE deverá enviar comunicação, por escrito, ao BNDES, no prazo de até 5 dias úteis contados da data de constituição de tal garantia.

Conforme obrigação nos contratos de financiamentos e nas escrituras das debêntures, os indicadores financeiros são apurados anualmente, a partir do exercício social encerrado. Contudo, a Companhia realiza o monitoramento destes indicadores trimestralmente.

Para os índices de Liquidez e Capitalização, foram obtidos “*waivers*” em 13 de agosto de 2018 e 14 de dezembro de 2018, respectivamente, sendo: (i) Índice de Capitalização (Patrimônio Líquido / Ativo Total) “*waiver*” obtido até o encerramento do exercício de 2021; e (ii) Índice de Liquidez (Dívida líquida / Patrimônio Líquido) “*waiver*” obtido até o encerramento do exercício de 2028.

Ademais, em 31 de março de 2021, a Companhia atendeu a todos os “*covenants*”, conforme obrigações descritas nos Contratos de Financiamentos e Escrituras de debêntures.

### (b) Banco da Amazônia S.A

As parcelas liberadas decorrem do contrato de financiamento, firmado entre a Companhia e o Banco da Amazônia S.A. em 11 de março de 2009 e aprovado com base na Decisão de Diretoria nº 1.120/2008, de 16 de dezembro de 2008, com interveniência da Companhia e dos acionistas da Controladora, no valor total de R\$503.420, cujos recursos financeiros são oriundos do Fundo Constitucional de Financiamento do Norte - FNO. O referido contrato de financiamento teve como objetivo a implantação da Usina Hidrelétrica Santo Antônio (nota explicativa nº 1).

**Notas Explicativas** da S.A.

Em de 06 de abril de 2020, em caráter emergencial, o Banco Central publicou a Resolução BACEN nº 4.798, com o objetivo de mitigar os efeitos da Pandemia, possibilitando a postergação (“*standstill*”) dos financiamentos do Fundo Constitucional de Financiamento do Norte-FNO.

## (i) Vencimento das parcelas - não circulante (principal)

	<u>2022</u>	<u>2023</u>	<u>2024</u>	<u>2025</u>	Após <u>2025</u>	<u>Total</u>
Principal	<u>32.505</u>	<u>47.931</u>	<u>52.624</u>	<u>57.970</u>	<u>321.237</u>	<u>512.267</u>
	<u>32.505</u>	<u>47.931</u>	<u>52.624</u>	<u>57.970</u>	<u>321.237</u>	<u>512.267</u>

## (j) Garantias e cláusulas restritivas

O Banco da Amazônia compartilha das mesmas garantias e restrições apresentadas na nota explicativa nº 15.1 (a) (ii) e (iii).

## (c) Movimentação de empréstimos e financiamentos

Em 31 de março de 2021:

	<u>Circulante</u>	<u>Não circulante</u>
Saldo em 31 de dezembro de 2020	107.579	11.858.110
Encargos financeiros provisionados	287.872	207.071
Encargos financeiros pagos	(287.348)	-
Amortização de principal	(12.935)	-
Transferências	13.886	(13.886)
Custos de transação	150	-
Transferências de custo de transação	(150)	150
Saldo em 31 de março de 2021	<u>109.054</u>	<u>12.051.445</u>

Em 31 de março de 2020:

	<u>Circulante</u>	<u>Não circulante</u>
Saldo em 31 de dezembro de 2019	73.428	10.924.960
Encargos financeiros provisionados	205.397	174.674
Encargos financeiros pagos	(194.756)	-
Amortização de principal	(10.493)	-
Custos de transação	150	-
Transferências de custo de transação	(150)	150
Saldo em 31 de março de 2020:	<u>73.576</u>	<u>11.099.784</u>

Os contratos de financiamento contêm cláusula que estabelece a faculdade dos credores poderem exercer o direito de “declarar o vencimento antecipado da dívida” em razão da ocorrência do pedido de recuperação judicial de qualquer um dos intervenientes nos respectivos contratos, o que ocorreu no segundo trimestre de 2019 com as empresas intervenientes Odebrecht Participações e Investimentos S.A. (“OPI”), Odebrecht Energia do Brasil S.A. (“OEB”) e Odebrecht S.A.

Em 31 de março de 2021, a Companhia obteve declaração por escrito dos credores, afirmando que, em virtude da recuperação judicial acima mencionada bem como dos fatos conhecidos até o momento, não exercerão a faculdade de “declarar o vencimento antecipado da dívida” para os próximos doze meses.

## 15.2. Debêntures

Série	Valor unitário (em reais)	Remuneração	31 de março de 2021				31 de dezembro de 2020	
			Principal	Encargos	Custos de transação	Total	Total	
<u>Passivo circulante</u>								
1ª emissão (a)	1ª e 2ª	-	-	-	(50)	(50)	(50)	
2ª emissão (b)	Única	R\$100.000,00	IPCA + juros de 6,2% a.a.	100.800	63.058	(560)	163.298	154.677
	1ª		IPCA + juros de 7,05% a.a.	82.430	44.049	(977)	125.502	142.087
3ª emissão (c)	2ª	R\$10.000,00	IPCA + juros de 7,49% a.a.	-	24.100	(1.027)	23.073	9.819
				183.230	131.207	(2.614)	311.823	306.533
<u>Passivo não circulante</u>								
1ª emissão (a)	1ª		IPCA + juros de 6,5% a.a.	770.448	1.312.028	(400)	2.082.076	2.000.927
	2ª	R\$1.000,00	IPCA + juros de 6,5% a.a.	809.346	1.188.009	(400)	1.996.955	1.919.123
2ª emissão (b)	Única	R\$100.000,00	IPCA + juros de 6,2% a.a.	117.600	67.765	(467)	184.898	180.223
	1ª		IPCA + juros de 7,05% a.a.	84.770	38.854	(399)	123.225	96.764
3ª emissão (c)	2ª	R\$10.000,00	IPCA + juros de 7,49% a.a.	500.000	225.205	(2.356)	722.849	705.276
				2.282.164	2.831.861	(4.022)	5.110.003	4.902.313
				2.465.394	2.963.068	(6.636)	5.421.826	5.208.846

## (a) 1ª Emissão

Em setembro de 2012, a Companhia celebrou contrato para emissão de 1.520.120 debêntures não conversíveis em ações, da espécie com garantia real e com garantias adicionais, divididas em duas séries, sendo a 1ª série recebida em 25 de outubro de 2012, no valor de R\$760.060 (R\$770.448, atualizados até a data de recebimento) e a 2ª série recebida em 28 de junho de 2013, no valor de R\$760.060 (R\$809.346, atualizados até a data de recebimento), tendo o Fundo de Investimento do Fundo de Garantia do Tempo de Serviço (FI-FGTS) como debenturista, Pentágono S.A. Distribuidora de Títulos e Valores Mobiliários como agente fiduciário e representante do debenturista e a Controladora como interveniente anuente.

O objetivo desta emissão foi captar recursos para desenvolvimento, implantação e construção do projeto original da UHE Santo Antônio e de seu sistema de transmissão associado para a exploração da concessão (nota explicativa nº 1).



## Notas Explicativas S.A.

O FI-FGTS, na qualidade de debenturista, compartilha das mesmas garantias apresentadas na nota explicativa nº 15.1 (a) (ii), exceto pelo subitem (e), cuja a fiança é emitida por Furnas e Cemig para assegurar o pagamento de quaisquer obrigações dos contratos de financiamento e insuficiências que ocorrerem na execução ou frustrações das fontes de recursos previstas para o projeto.

A escritura dessa emissão possui cláusulas restritivas (“*covenants*”), as quais vêm sendo adequadamente cumpridas pela Companhia, com exceção do Índice de Liquidez (Dívida líquida sobre o patrimônio líquido) menor ou igual a 3,5x. Em Assembleia Geral de Debenturistas realizada em 13 de agosto de 2018 foi obtido “*waiver*” até o encerramento do exercício de 2028, razão pela qual tal emissão continua a ser apresentada de acordo com o seu prazo de vencimento.

Em 07 de abril de 2021, a “*Fitch Ratings*” reafirmou o “*rating*” da 1ª emissão de debêntures em BBB-(bra).

O Valor Nominal Unitário das Debêntures será amortizado em 15 (quinze) parcelas anuais, sendo: (i) 1ª série a partir de outubro/2023 e (ii) 2ª série a partir de junho/2024.

No item (d) desta nota apresentamos os valores anuais das parcelas das debêntures.

### (b) 2ª Emissão

Em dezembro de 2012, a Companhia emitiu 4.200 debêntures simples, não conversíveis em ações, da espécie quirografária, com garantia adicional real e fidejussória, em série única, recebida em 24 de janeiro de 2013, no valor atualizado de R\$424.924. O valor nominal unitário das debêntures é R\$100, totalizando R\$420.000, tendo a Pentágono S.A. Distribuidora de Títulos e Valores Mobiliários, como agente fiduciário, representando a comunhão dos debenturistas e a Controladora, como interveniente anuente.

O objetivo desta emissão foi captar recursos para desenvolvimento, implantação e construção do projeto original da UHE Santo Antônio e de seu sistema de transmissão associado para a exploração da concessão (nota explicativa nº 1).

Os debenturistas compartilham das mesmas garantias apresentadas na nota explicativa nº 15.1 (a) (ii) e (iii).

A escritura dessa emissão possui cláusulas restritivas (“*covenants*”), as quais vêm sendo adequadamente cumpridas pela Companhia, com exceção do Índice de Capitalização (Patrimônio líquido/Ativo total) igual ou superior a 25%. Em Assembleia Geral de Debenturistas realizada em 14 de dezembro de 2018 foi obtido “*waiver*” até o encerramento do exercício de 2021, razão pela qual tal emissão continua a ser apresentada de acordo com o seu prazo de vencimento.

Os juros remuneratórios são pagos semestralmente (junho e dezembro), parte do principal já foi amortizado sendo: 5,5% em 27/12/2017; 17,5% em 27/12/2019 e 25,0% em 27/12/2020.

Próximas amortizações: 24,0% em 27/12/2021 e o saldo remanescente em 27/12/2022.

No item (d) desta nota apresentamos os valores anuais das parcelas das debêntures.

**Notas Explicativas**

Santo Antônio Energia S.A.

**(c) 3ª Emissão**

Em 15 de abril de 2014, a Companhia emitiu 70.000 debêntures simples, não conversíveis em ações, escriturais, nominativas, da espécie quirografária com garantia adicional real e fidejussória, divididas em duas séries, totalizando o montante de R\$700.000, para distribuição pública, nos termos da instrução da Comissão de Valores Mobiliários - CVM nº 400, de 29 de dezembro de 2003, tendo a Pentágono S.A. Distribuidora de Títulos e Valores Mobiliários, como agente fiduciário e representante dos debenturistas e a Controladora como interveniente anuente. As duas séries foram recebidas entre os dias 2 e 5 de maio de 2014, sendo a 1ª série de R\$200.000 (R\$201.000, atualizados até a data de recebimento) e a 2ª série no valor de R\$500.000 (R\$504.000, atualizados até a data de recebimento).

O objetivo desta emissão foi de captar recursos para viabilização e implementação das 50 unidades geradoras da UHE Santo Antônio.

Os debenturistas dessa 3ª emissão compartilham das mesmas garantias e restrições apresentadas na nota explicativa nº 15.1 (a) (ii) e (iii).

A escritura dessa emissão possui cláusulas restritivas (“covenants”), as quais vêm sendo adequadamente cumpridas pela Companhia, com exceção do Índice de Capitalização (Patrimônio Líquido/Ativo total) igual ou superior a 25%. Em Assembleia Geral de Debenturistas realizada em 14 de dezembro de 2018 foi obtido “waiver” até o encerramento do exercício de 2021, razão pela qual tal emissão continua a ser apresentada de acordo com o seu prazo de vencimento.

Em 22 de abril de 2021, a “Fitch Ratings” reafirmou o “rating” da 3ª emissão de debêntures em BBB-(bra).

Os juros remuneratórios são pagos semestralmente (abril e outubro), parte do principal já foi amortizado sendo: 16,4% em 15/04/2020 (1ª série).

Próximas amortizações:

1ª série- 49,3% em 15/04/2021 e o saldo remanescente em 15/04/2022;

2ª série- 25,1% em 15/04/2022; 55,6% em 15/04/2023 e o saldo remanescente em 15/04/2024.

No item (d) desta nota apresentamos os valores anuais das parcelas das debêntures.

**(d) Vencimento das parcelas de debêntures - não circulante (principal e encargos<sup>1</sup>)**

	<u>2022</u>	<u>2023</u>	<u>2024</u>	<u>2025</u>	<u>Após 2025</u>	<u>Total</u>
Principal e encargos <sup>1</sup>	<u>491.016</u>	<u>542.046</u>	<u>411.953</u>	<u>271.989</u>	<u>3.397.021</u>	<u>5.114.025</u>
	<u>491.016</u>	<u>542.046</u>	<u>411.953</u>	<u>271.989</u>	<u>3.397.021</u>	<u>5.114.025</u>

<sup>1</sup> Juros e atualizações monetárias

**Notas Explicativas**

## (e) Movimentação de debêntures

Em 31 de março de 2021:

	<u>Circulante</u>	<u>Não circulante</u>
Saldo em 31 de dezembro de 2020	306.533	4.902.313
Encargos financeiros provisionados	29.382	182.944
Transferência	(24.092)	24.092
Amortização de custos de transação	654	-
Transferências de custo de transação	(654)	654
Saldo em 31 de março de 2021	<u>311.823</u>	<u>5.110.003</u>

Em 31 de março de 2020:

	<u>Circulante</u>	<u>Não circulante</u>
Saldo em 31 de dezembro de 2019	211.079	4.750.200
Encargos financeiros provisionados	27.393	128.337
Amortização de custos de transação	654	-
Transferências de custo de transação	(654)	654
Saldo em 31 de março de 2020	<u>238.472</u>	<u>4.879.191</u>

## 16. IMPOSTOS E CONTRIBUIÇÕES

	<u>31 de março de 2021</u>	<u>31 de dezembro de 2020</u>
Circulante:		
COFINS	16.455	10.956
PIS	3.570	2.376
COFINS (Parcelamento) (i)	23.553	23.462
PIS (Parcelamento) (i)	5.091	5.072
ICMS	4.295	1.718
INSS	354	405
ISS	322	388
Outros	951	1.034
	<u>54.591</u>	<u>45.411</u>
Não circulante:		
COFINS (Parcelamento) (i)	13.119	19.552
PIS (Parcelamento) (i)	2.969	4.226
	<u>16.088</u>	<u>23.778</u>
	<u>70.679</u>	<u>69.189</u>

- (i) No primeiro semestre de 2018 a Companhia requereu o parcelamento convencional do PIS e da COFINS previsto no art. 10 da Lei nº 10.522 de 19 de julho de 2002, totalizando o montante de R\$125.708, que será quitado em 60 parcelas mensais, atualizadas pela SELIC e acrescidas de 1% no mês do vencimento.

**Notas Explicativas**

Santo Antônio Energia S.A.

**17. ADIANTAMENTOS DE CLIENTES**

A Companhia recebeu adiantamentos de clientes pela venda de energia. As receitas destas operações são reconhecidas no resultado no momento em que ocorrem os fornecimentos das energias contratadas, cumprindo-se as obrigações de desempenho, nesta ocasião ocorrerão as baixas dos adiantamentos.

Posição dos adiantamentos em 31 de março de 2021:

	31 de março de 2021	31 de dezembro de 2020
<b>Circulante</b>		
Saldo inicial	137.926	97.489
Transferência	35.800	151.197
Baixa por realização	(32.597)	(110.760)
<b>Total Circulante</b>	<u>141.129</u>	<u>137.926</u>
<b>Não Circulante</b>		
Saldo inicial	339.470	178.897
Adição	-	311.770
Transferência	(35.800)	(151.197)
<b>Total Não Circulante</b>	<u>303.670</u>	<u>339.470</u>
<b>Saldo Final</b>	<u>444.799</u>	<u>477.396</u>

**18. CAUÇÕES EM GARANTIA**

Contratualmente, as empresas prestadoras de serviço devem fornecer à Companhia uma garantia para a execução de obras e/ou serviços, quando aplicável. Essa garantia é feita através da retenção de até 5% (cinco por cento) do valor do pagamento a ser recebido pelo contratado, de todas as medições até o fim do contrato e de seus eventuais aditivos.

O montante refere-se, principalmente, às retenções de 5% dos valores pagos aos contratados com base nos contratos firmados de compra de máquinas e equipamentos, transporte e montagem das 50 unidades geradoras de energia e dos painéis de controle da UHE Santo Antônio. O montante retido é a garantia do cumprimento de todas as obrigações estabelecidas em contratos de serviços elegíveis. Em 31 de março de 2021, o montante é de R\$665.150 (dezembro de 2020 - R\$580.102), dos quais R\$645.189 registrados no passivo não circulante correspondem às cauções em garantia do Contrato EPC com o CCSA.

**19. CONCESSÕES A PAGAR**

Trata-se da obrigação, assumida pela Companhia no Contrato de Concessão nº 001/2008 de Uso do bem público para a geração de energia, de recolher à União o pagamento total fixado de R\$379.267, em parcelas mensais iguais, sendo exigida a partir da entrada em operação comercial da primeira unidade geradora, ocorrida em 30 de março de 2012, até o 35º ano da concessão. O valor do pagamento é atualizado anualmente pelo IPCA, o montante total da obrigação é registrado pelo valor presente total do UBP até o final do contrato de concessão descontado à taxa de 6,94% a.a. O saldo a pagar em 31 de março de 2021 totaliza R\$286.916 (dezembro de 2020 - R\$281.194).

**Notas Explicativas**

Buscando refletir adequadamente a contraprestação pecuniária da concessão e a respectiva obrigação perante a União, os valores da concessão foram registrados no ativo intangível (nota explicativa nº 13), em contrapartida do passivo.

**19.1. Movimentação da concessão a pagar**

Em 31 de março de 2021:

	<u>Circulante</u>	<u>Não circulante</u>
Saldo em 31 de dezembro de 2020	23.842	257.352
Atualização - IPCA	-	13.582
Ajuste a valor presente	(10)	(1.870)
Pagamentos	(5.980)	-
Transferências	6.423	(6.423)
Saldo em 31 de março de 2021	<u>24.275</u>	<u>262.641</u>

Em 31 de março de 2020:

	<u>Circulante</u>	<u>Não circulante</u>
Saldo em 31 de dezembro de 2019	22.875	252.706
Atualização - IPCA	-	10.236
Ajuste a valor presente	(8)	(483)
Pagamentos	(5.751)	-
Transferências	5.960	(5.960)
Saldo em 31 de março de 2020	<u>23.076</u>	<u>256.499</u>

**19.2. Vencimentos da concessão a pagar apresentada no passivo não circulante:**

2022	19.572
2023	26.669
2024	27.600
2025	28.563
2026	29.303
2027 a 2043	<u>130.934</u>
	<u>262.641</u>

**20. PROVISÕES SOCIOAMBIENTAIS**

	<u>31 de março de 2021</u>	<u>31 de dezembro de 2020</u>
Circulante:		
Programas básicos ambientais (i)	203.148	180.467
Compensação ambiental (ii)	<u>20.231</u>	<u>13.339</u>
	<u>223.379</u>	<u>193.806</u>

**Notas Explicativas**

Santo Antônio Energia S.A.

	<u>31 de março de 2021</u>	<u>31 de dezembro de 2020</u>
Não circulante:		
Programas básicos ambientais (i)	182.927	204.620
Compensação ambiental (ii)	64.348	70.939
	<u>247.275</u>	<u>275.559</u>
	<u>470.654</u>	<u>469.365</u>

- (i) Nas rubricas “Programas básicos ambientais” estão registradas as estimativas da Administração em relação aos gastos socioambientais em cumprimento as condicionantes previstas nas Licenças de Instalação nº 540/2008, Licença de Operação nº 1.044/2011 - 1ª Renovação, 2ª Retificação e na Autorização Especial nº 15/2018, todas expedidas pelo IBAMA.

Essas licenças determinam o atendimento aos 28 programas ambientais constantes do Programa Básico Ambiental (PBA) da Hidrelétrica Santo Antônio por meio da adoção de medidas que visam impedir, mitigar ou, excepcionalmente, compensar impactos identificados nos monitoramentos ambientais também exigidos pelo IBAMA, tais como:

- Programa de Monitoramento do Lençol Freático.
- Programa de Monitoramento Sismológico.
- Programa de Monitoramento Climatológico.
- Programa de Conservação da Flora.
- Programa de Conservação da Fauna.
- Programa de Conservação da Ictiofauna.
- Programa de Saúde Pública.
- Programa de Remanejamento da População Atingida.
- Programa de Apoio às Comunidades Indígenas.
- Programa de Compensação Social.

Movimentação dos Programas básicos ambientais no período findo em 31 de março de 2021:

	<u>Circulante</u>	<u>Não circulante</u>
Saldo em 31 de dezembro de 2020	180.467	204.620
Atualização monetária - IPCA	1.445	5.233
Realizações	(5.690)	-
Transferências	<u>26.926</u>	<u>(26.926)</u>
Saldo em 31 de março de 2021	<u>203.148</u>	<u>182.927</u>

**Notas Explicativas**

Movimentação dos Programas básicos ambientais no período findo em 31 de março de 2020:

	<u>Circulante</u>	<u>Não circulante</u>
Saldo em 31 de dezembro de 2019	61.107	101.707
Atualização monetária - IPCA	-	2.513
Realizações	<u>(17.287)</u>	<u>-</u>
Saldo em 31 de março de 2020	<u>43.820</u>	<u>104.220</u>

- (ii) O saldo registrado em “Compensação ambiental”, calculado com base na Lei nº 9.985/00 e no Decreto nº 6.848/09, corresponde a 0,5% (R\$56.159) do valor de referência do empreendimento, conforme definido na Licença de Operação nº 1.044/11, expedida pelo IBAMA. Esses recursos são destinados a compensar os impactos ambientais não mitigáveis causados pela obra e em 31 de março de 2021 totalizam R\$84.579 (dezembro de 2020 - R\$84.278).

Movimentação em 31 de março de 2021:

	<u>Circulante</u>	<u>Não circulante</u>
Saldo em 31 de dezembro de 2020	13.339	70.939
Atualização monetária	72	229
Transferências	<u>6.820</u>	<u>(6.820)</u>
Saldo em 31 de março de 2021	<u>20.231</u>	<u>64.348</u>

Movimentação em 31 de março de 2020:

	<u>Circulante</u>	<u>Não circulante</u>
Saldo em 31 de dezembro de 2019	-	89.490
Atualização monetária	-	851
Saldo em 31 de março de 2020	<u>-</u>	<u>90.341</u>

## 21. PROVISÃO PARA CONTINGÊNCIAS

Os passivos contingentes e as provisões existentes estão ligados, principalmente, às discussões nas esferas judiciais e administrativas decorrentes, em sua maioria, de processos trabalhistas, ambientais, cíveis e tributários.

A Administração da Companhia, com base na opinião dos seus assessores jurídicos externos, classifica esses processos em termos da probabilidade de perda da seguinte forma:

- 21.1. Perda provável - são processos em que existe maior probabilidade de perda do que de êxito ou, de outra forma, a probabilidade de perda é superior a 50%. Para esses processos, a Companhia faz provisão e destaca em nota explicativa.

**Notas Explicativas**

Santo Antônio Energia S.A.

Perdas prováveis

Movimentação em 31 de março de 2021:

	<u>31 de dezembro de 2020</u>	<u>Movimentações</u>	<u>31 de março de 2021</u>
Não circulante:			
Ambiental (i)	15.914	80	15.994
Cível (ii)	27.776	(8.241)	19.535
Trabalhista	750	99	849
	<u>44.440</u>	<u>(8.062)</u>	<u>36.378</u>

Movimentação em 31 de março de 2020:

	<u>31 de dezembro de 2019</u>	<u>Movimentações</u>	<u>31 de março de 2020</u>
Não circulante			
Ambiental (i)	15.486	158	15.644
Cível (ii)	27.692	2.646	30.338
Trabalhista	545	76	621
	<u>43.723</u>	<u>2.880</u>	<u>46.603</u>

## (i) Administrativo ambiental

Refere-se a auto de infração lavrado pelo IBAMA em dezembro de 2008 decorrente de morte de peixes causada por poluição supostamente decorrente das obras de implantação da UHE Santo Antônio, no Rio Madeira, município de Porto Velho - RO.

## (ii) Cível

Trata-se, majoritariamente, de (i) ações de execução para entrega de imóveis destinados à compensação de área de Reserva Legal de imóveis já entregues à comunidade reassentada pela Companhia por ocasião da implantação da UHE Santo Antônio para produção agrícola; e (ii) pagamento de eventual valor complementar definido em juízo nas ações de desapropriação de imóveis necessários para composição do reservatório da UHE Santo Antônio.

- 21.2. Perda possível - são processos em que a possibilidade de perda é maior que remota. A perda pode ocorrer, todavia os elementos disponíveis não são suficientes ou claros de tal forma que permitam concluir que a tendência será de perda ou ganho. Em termos percentuais, a probabilidade de perda se situa entre 25% e 50%. Para esses processos, a Companhia não faz provisão e destaca em nota explicativa.

Em 31 de março de 2021, existem processos judiciais cujo valor em discussão totaliza o montante de R\$4.121.960, conforme demonstrados a seguir, cuja perda foi estimada como possível, as quais são periodicamente reavaliadas pelos assessores jurídicos externos e pela Administração da Companhia, não requerendo a constituição de provisão nas demonstrações financeiras.



**Notas Explicativas**Perdas possíveis

Movimentação em 31 de março de 2021:

	31 de dezembro de 2020	Movimentação	31 de março de 2021
Trabalhista (i)	2.578	503	3.081
Cível (ii)	3.043.701	58.400	3.102.101
Administrativo ambiental (iii)	51.498	253	51.751
Tributário (iv)	938.572	26.455	965.027
	<u>4.036.349</u>	<u>85.611</u>	<u>4.121.960</u>

Movimentação em 31 de março de 2020:

	31 de dezembro de 2019	Movimentação	31 de março de 2020
Trabalhista (i)	2.617	409	3.026
Cível (ii)	2.594.267	(47.482)	2.546.785
Administrativo ambiental (iii)	50.217	452	50.669
Tributário (iv)	614.122	52.660	666.782
	<u>3.261.223</u>	<u>(6.039)</u>	<u>3.267.262</u>

Dentre as principais causas com risco de perda avaliadas como possível destacam-se as seguintes:

## (i) Trabalhistas

Diversas ações, nas quais a Companhia responde, em sua maioria, subsidiariamente, em que questionam, entre outros, verbas trabalhistas, tais como, pagamento de horas extras, adicionais de periculosidade e insalubridade.

## (ii) Cível

As ações judiciais de natureza cível referem-se, em sua grande maioria, a indenizações pleiteadas por pessoas que se consideram impactadas pela implantação ou operação da Hidrelétrica Santo Antônio (ou do Complexo Hidrelétrico do rio Madeira) ou que pretendem majorar e/ou receber indenizações por conta das desapropriações realizadas.

## Contingências por solidariedade

Os passivos contingentes por solidariedade referem-se a pleitos formulados nas demandas judiciais em que a Companhia é parte e cuja liquidação espera-se que seja realizada pelas demais partes que ocupam o polo passivo do processo.

**Notas Explicativas**

Santo Antônio Energia S.A.

Em 31 de março de 2021 as contingências possíveis por solidariedade com natureza cível totalizam R\$1.170.742. Os processos em que há contingência por solidariedade são demandas cíveis que tratam de (i) indenizações pleiteadas por pessoas que se consideram impactadas pela implantação ou operação do Complexo Hidrelétrico do rio Madeira e (ii) demandas ajuizadas pleiteando o cumprimento de obrigações relativas ao licenciamento ambiental da Hidrelétrica Santo Antônio e deficiências na prestação de serviços públicos em comunidades supostamente impactadas pela implantação e operação do empreendimento.

	31 de março de 2021		
	Valor envolvido Companhia	Solidariedade	Total
Trabalhista	3.081	-	3.081
Cível	3.102.101	1.170.742	4.272.843
Administrativo ambiental	51.751	-	51.751
Administrativo tributário	965.027	-	965.027
<b>Total</b>	<b>4.121.960</b>	<b>1.170.742</b>	<b>5.292.702</b>

## (iii) Administrativo ambiental

Autos de infração referentes a questões ambientais ocorridas na implantação ou operação da Hidrelétrica Santo Antônio.

## (iv) Tributário

Processos administrativos ou judiciais para discussão de (i) não homologação de pedidos de compensação formalizados perante a Delegacia Especial da Receita Federal; (ii) não homologação de compensação de IRRF; (iii) defesa em autos de infração e demandas judiciais questionando o recolhimento de ISSQN devido pela SAE em razão de prestadores de serviço da Companhia; (iv) multas relativas ao cumprimento de obrigações acessórias relacionadas ao PIS e a COFINS; (v) Defesa em notificação recebida da Secretaria de Estado de Finanças de Rondônia-SEFIN-RO para proceder o levantamento e o recolhimento das diferenças de ICMS relativas ao Diferencial de Alíquota das operações de entradas interestaduais de mercadorias eventualmente realizadas, ambos na vigência do Termo de Acordo de Regime Especial nº 058/2014.

## 22. OUTRAS PROVISÕES

	31 de março de 2021	31 de dezembro de 2020
Consórcio Construtor Santo Antônio (i)	452.226	417.731
	<u>452.226</u>	<u>417.731</u>

- (i) Nessa rubrica estão registrados gastos incorridos com greves e paralisações ocorridas entre os anos de 2009 e 2013, que resultaram em elevação dos custos do CCSA com o Contrato EPC em função da improdutividade e da concessão de aumentos salariais e outros benefícios aos trabalhadores do Consórcio.

**Notas Explicativas****23. PATRIMÔNIO LÍQUIDO**Capital subscrito e integralizado

Em 31 de março de 2021 e 31 de dezembro de 2020, o capital social da Companhia, totalmente subscrito e integralizado, é de R\$9.664.356 dividido em 10.000.452.329 ações ordinárias nominativas, sem valor nominal, cuja titularidade integral da Madeira Energia S.A.

**24. RESULTADO POR AÇÃO**

A tabela a seguir estabelece o cálculo do prejuízo por lote de mil ações para os períodos findos em 31 de março de 2021 e de 2020 (em milhares, exceto valor por lote de mil ações, apresentado em reais):

	Trimestres findos em 31 de março	
	2021	2020
Prejuízo do período	(504.831)	(427.436)
Média ponderada do número de ações ordinárias	10.000.452.329	10.000.452.329
Prejuízo básico e diluído por lote de mil ações ordinárias (em reais)*	<u>(50,48)</u>	<u>(42,74)</u>

(\*) A Companhia não dispõe de instrumentos financeiros e patrimoniais com efeito dilutivo.

**25. RECEITA OPERACIONAL LÍQUIDA**

A receita com energia elétrica é reconhecida no resultado mensalmente, de acordo com a entrega dos volumes de energia previstos nos contratos de fornecimento e suprimento de energia. Uma receita não é reconhecida se há incerteza de sua realização.

	Trimestres findos em 31 de março	
	2021	2020
Fornecimento de energia à indústria (i)	43.363	38.901
Suprimento de energia elétrica (i)	<u>990.003</u>	<u>827.178</u>
	<u>1.033.366</u>	<u>866.079</u>
(-) Deduções da receita:		
P & D	(9.229)	(7.755)
ICMS	(6.186)	(2.941)
PIS e COFINS	<u>(95.014)</u>	<u>(79.840)</u>
	<u>(110.429)</u>	<u>(90.536)</u>
Receita operacional líquida	<u><u>922.937</u></u>	<u><u>775.543</u></u>

(i) Em 2020 ocorreu o término da cessão de um contrato do grupo de “Suprimento de energia elétrica”, cujo fornecimento era realizado para um cliente do grupo de “Fornecimento de energia à indústria”. Após o término da cessão, a receita deste contrato retorna à origem e passa ser reconhecida no grupo de “Suprimento de energia elétrica”, portanto, as variações nas rubricas podem ser observadas entre linhas não impactando o saldo total da receita.

**Notas Explicativas**

Santo Antônio Energia S.A.

**26. GASTOS OPERACIONAIS****26.1. Custos do serviço de energia elétrica**

	Trimestres findos em 31 de março					
	2021			2020		
	Custos dos serviços			Custos dos serviços		
	Com energia elétrica	De operação	Total	Com energia elétrica	De operação	Total
Energia de curto prazo - CCEE (i)	9.460	-	9.460	31.447	-	31.447
Energia comprada para revenda (i)	(161.818)	-	(161.818)	(120.127)	-	(120.127)
Encargos de uso e conexão (ii)	(275.903)	-	(275.903)	(268.120)	-	(268.120)
Créditos de PIS e COFINS	39.615	1.206	40.821	32.546	1.987	34.533
Outros encargos	-	(32.900)	(32.900)	(4.080)	(38.286)	(42.366)
Pessoal	-	(16.304)	(16.304)	-	(13.920)	(13.920)
Material	-	(2.302)	(2.302)	-	(4.942)	(4.942)
Serviços de terceiros	-	(17.929)	(17.929)	-	(16.869)	(16.869)
Depreciação e amortização	-	(214.880)	(214.880)	-	(214.829)	(214.829)
Outros	-	(3.210)	(3.210)	-	(2.492)	(2.492)
	<u>(388.646)</u>	<u>(286.319)</u>	<u>(674.965)</u>	<u>(328.334)</u>	<u>(289.351)</u>	<u>(617.685)</u>

- (i) A estratégia comercial da Companhia, a fim de mitigar a exposição energética e financeira decorrente do risco hidrológico (GSF), no ambiente da Câmara de Comercialização de Energia Elétrica (CCEE) pode ocasionar variações entre as rubricas "Energia de Curto Prazo- CCEE" e "Energia Comprada para revenda", por isso, as rubricas deverão ser analisadas em conjunto.
- (ii) Encargo de uso da rede elétrica é uma obrigação decorrente do contrato firmado com o ONS (Operador Nacional do Sistema) e concessionárias de transmissão para prestação do serviço de transmissão de energia. Os valores são calculados em função da tarifa de uso de transmissão da rede básica e do montante do uso do sistema de transmissão contratado pela UHE Santo Antônio Energia.

**26.2. Despesas gerais e administrativas**

	Trimestres findos em	
	2021	2020
Pessoal e administradores da entidade	(6.387)	(6.638)
"Fees" e comissões para bancos	(804)	(804)
Serviços de terceiros	(12.663)	(13.666)
Amortização e depreciação	(233)	(328)
Aluguéis e arrendamentos	(331)	(341)
Seguros	94	(279)
Tributos	(94)	(32)
Outras	6.279	(2.616)
	<u>(14.139)</u>	<u>(24.704)</u>

**Notas Explicativas**

## 27. RESULTADO FINANCEIRO

	Trimestres findos em	
	31 de março	
	2021	2020
Receitas financeiras (i):		
Receita de aplicações financeiras	2.288	3.220
Outras receitas financeiras	1.395	2.141
Variações monetárias moeda nacional	103.142	19.750
Variações monetárias (Uso do bem público)	2.783	-
(-) Tributos sobre receitas financeiras	(171)	(197)
	<u>109.437</u>	<u>24.914</u>
Despesas financeiras (ii):		
Juros de dívidas	(707.270)	(535.801)
Variações monetárias (Uso do bem público)	(14.485)	(11.342)
Variações monetárias moeda nacional	(125.680)	(37.100)
Outras despesas financeiras	(689)	(1.251)
	<u>(848.124)</u>	<u>(585.494)</u>
	<u>(738.687)</u>	<u>(560.580)</u>

- (i) Receitas Financeiras: resultado impactado em virtude das atualizações monetárias (IGPM) dos dispêndios reembolsáveis (nota explicativa nº 10).
- (ii) Despesas Financeiras: resultado impactado principalmente pelo aumento do saldo devedor das dívidas que resultou em um aumento das despesas com juros, e as atualizações monetárias (IGPM) das outras provisões (nota explicativa nº 22).

## Notas Explicativas

### 28. PARTES RELACIONADAS

Relação com a Companhia	Ativo		Passivo		Trimestres findos em 31 de março				
	31 de março de 2021	31 de dezembro de 2020	31 de março de 2021	31 de dezembro de 2020	Receita		Despesa		
					2021	2020	2021	2020	
Circulante:									
CEMIG Geração e Transmissão S.A	(i)	112.171	69.718	8.489	2.173	361.027	221.245	24.835	6.503
CEMIG Distribuição S.A	(ii)	22.913	22.668	-	-	50.713	49.072	-	3.980
Furnas Centrais Elétricas S.A	(i)	367	1.157	21.266	19.205	-	13	63.006	5.403
Não circulante:									
Construtora Norberto Odebrecht S.A	(ii)	-	-	48.891	43.129	-	-	-	-
		<u>135.451</u>	<u>93.543</u>	<u>78.646</u>	<u>64.507</u>	<u>411.740</u>	<u>270.330</u>	<u>87.841</u>	<u>15.886</u>

(i) Acionista da Controladora.

(ii) Acionista indireto da Controladora (grupo econômico).

CEMIG Geração e Transmissão S.A. - A Companhia possui seis Contratos de Compra e Venda de Energia Elétrica (CCVEE) no Ambiente de Contratação Livre vigentes, dos quais quatro tem a SAE como vendedora (nota explicativa nº 6) e dois como compradora (nota explicativa nº 14) de energia da CEMIG. Adicionalmente, a Companhia mantém com CEMIG Geração e Transmissão S.A. transações de encargos de uso da rede pelo serviço de transmissão de energia (nota explicativa nº 14).

CEMIG Distribuição S.A. - A Companhia possui Contrato de Comercialização de Energia Elétrica no Ambiente Regulado - CCEARs, relativo à participação da CEMIG Distribuição S.A no Leilão nº 05/2007 - ANEEL, no qual foram comercializados 70% da Garantia Física da UHE Santo Antônio (nota explicativa nº 1). A Cemig Distribuição comprou (nota explicativa nº 6) da Companhia 117,8 megawatts médios com prazo de suprimento compreendido entre 31 de dezembro de 2012 a 31 de dezembro de 2041 e 15,67 megawatts médios com prazo de vigência entre 1º de janeiro de 2017 a 31 de dezembro de 2046. Os contratos acima expostos estavam suspensos até 31 de dezembro de 2019 via Resolução ANEEL nº 711/2016.

Furnas Centrais Elétricas S.A. - A Companhia possui contrato de compra de energia elétrica no Ambiente de Contratação Livre, em que a Companhia atua como compradora (nota explicativa nº 14) de energia de Furnas Centrais Elétricas S.A. de 47,318 megawatts médios, com prazo de suprimento compreendido entre 1º de janeiro de 2015 a 31 de dezembro de 2027. Adicionalmente, a Companhia mantém com Furnas Centrais Elétricas S.A. transações de encargos de uso da rede pelo serviço de transmissão de energia (nota explicativa nº 14).

**Notas Explicativas**

Construtora Norberto Odebrecht S.A.- A Companhia possui contrato para implantação da UHE Santo Antônio, bem como das instalações de transmissão de interesse restrito da central geradora da UHE Santo Antônio com o Consórcio Construtor Santo Antônio - CCSA, do qual a Construtora Norberto Odebrecht S.A. (“CNO”) e a Odebrecht Serviços e Participações S.A. (“OSP”) participaram dos serviços de elaboração de projetos e de obras civis (Consórcio Santo Antônio Civil) e, adicionalmente, a CNO, pelo gerenciamento e execução dos serviços de montagem eletromecânica (nota explicativa nº 22 (i)).

Remuneração dos administradores

	Trimestres findos em	
	31 de março	
	2021	2020
Remuneração	1.202	1.344
Benefícios diretos e indiretos	66	66
Total	<u>1.268</u>	<u>1.410</u>

## 29. INFORMAÇÃO POR SEGMENTO

A Companhia tem como único segmento de negócio a geração de energia elétrica, por meio da exploração da Usina Hidrelétrica Santo Antônio e seu sistema de transmissão associado, localizada no Rio Madeira, município de Porto Velho-RO, na condição de “Produtor Independente”, nos termos estabelecidos pelo Contrato de Concessão. Sendo assim, a Administração da Companhia, responsável por revisar regularmente as informações financeiras, de forma a alocar os recursos e analisar o desempenho da empresa, não se utiliza de informação por segmento para suas análises.

## 30. RISCOS RELACIONADOS À CONFORMIDADE COM LEIS E REGULAMENTOS

A Companhia implantou e mantém, desde 2018, robusto Programa de Integridade e Controles Internos, voltado à prevenção, detecção e remediação de fraudes, corrupção ou qualquer ato ilícito em linha com a Lei Anticorrupção Brasileira e seus regulamentos. A Companhia conduz análise de riscos anuais para direcionar as atividades de *compliance* aos riscos de negócio identificados, conduz revisão de terceiros, mantém ciclos de treinamentos anuais aos seus colaboradores e terceiros contratados e mantém um canal de denúncias disponível 24 horas, além de atividades de auditorias internas frequentes em todas as áreas. Todas as atividades de *compliance* são acompanhadas diretamente e mensalmente pelo Comitê de Auditoria, Riscos e Conformidade e pelo seu Conselho de Administração.

A Companhia é signatária do Pacto Empresarial pela Integridade e Contra a Corrupção do Instituto Ethos e do Pacto Global da ONU (“*UN Global Compact*”) alinhando sua estratégia e operação aos 10 princípios universais nas áreas de Direitos Humanos, Trabalho, Meio Ambiente e Anticorrupção.

A Administração da Companhia está comprometida e vem adotando todos os procedimentos alinhados com as melhores práticas de *compliance* e governança corporativa.

Em 2018, a Companhia contratou Escritório Jurídico independente, especializado em investigações forenses, para realizar investigação específica, a partir de notícias veiculadas pela imprensa relacionadas com a Operação Lava Jato, sobre alegações de possíveis atividades ilegais envolvendo empresas pertencentes aos grupos econômicos de acionistas da Controladora e que também prestaram serviços à Companhia. A investigação, concluída em fevereiro de 2019, não encontrou qualquer evidência que permita corroborar as alegações feitas, salvo novos eventuais desdobramentos futuros.

## Notas Explicativas

Santo Antônio Energia S.A.

### 31. EVENTOS SUBSEQUENTES

#### 31.1. Leilões de Compra de Energia

Em 09 de abril de 2021, a Companhia realizou o Leilão de Compra de Energia Convencional para hedge de curto prazo, com assinatura dos contratos em 22 de abril de 2021.

Adicionalmente, conforme edital publicado em 18 de fevereiro de 2021, a Companhia realizará o Leilão de Compra de Energia Incentivada provenientes de fontes eólica e solar com, no mínimo, 50% de desconto na TUST ou TUSD, visando complementar o hedge estrutural de longo prazo para proteção do seu portfólio frente ao GSF. Este leilão ocorrerá no dia 18 de maio de 2021 com a assinatura dos contratos prevista para 28 de maio de 2021.

#### 31.2. Alteração de Diretoria

Em 14 de abril de 2021, a Companhia, nos termos da Instrução da Comissão de Valores Mobiliários (“CVM”) nº 358, comunicou a seus acionistas e ao mercado em geral que o Conselho de Administração da Companhia, em reunião realizada em 13 de abril de 2021, elegeu, com mandato a partir de 30 de abril de 2021, o Sr. Daniel Faria Costa como Diretor Presidente, em substituição ao Sr. Roberto Junqueira Filho.

Os Srs. Roberto Junqueira e Daniel Costa conduzirão um processo de transição até a efetiva investidura. A mudança na Presidência da Companhia faz parte das iniciativas alinhadas entre os Acionistas e delineadas estrategicamente pelo Conselho de Administração para a Companhia.

#### 31.3. Pagamento de principal e juros da 3ª emissão de debêntures.

Em 15 de abril de 2021, a Companhia pagou R\$ 154.638 correspondentes aos juros remuneratórios e principal da 3ª emissão de debêntures, com a seguinte distribuição: (i) 1ª série (STEN13) - R \$ 8.301 correspondentes aos juros e R \$ 119.990 equivalentes ao principal, e (ii) para a 2ª série (STEN23), R\$ 26.348 correspondente aos juros remuneratórios.



## Pareceres e Declarações / Relatório da Revisão Especial - Sem Ressalva

### RELATÓRIO SOBRE A REVISÃO DAS INFORMAÇÕES CONTÁBEIS TRIMESTRAIS

Aos Acionistas, Conselheiros e Administradores da Santo Antônio Energia S.A.

#### Introdução

Revisamos as informações contábeis intermediárias da Santo Antônio Energia S.A. ("Companhia"), contidas no Formulário de Informações Trimestrais - ITR, referentes ao período de três meses findo em 31 de março de 2021, que compreendem o balanço patrimonial em 31 de março de 2021 e as respectivas demonstrações do resultado, do resultado abrangente, das mutações do patrimônio líquido e dos fluxos de caixa para o período de três meses findo nessa data, incluindo as notas explicativas.

A Administração da Companhia é responsável pela elaboração dessas informações contábeis intermediárias de acordo com o pronunciamento técnico CPC 21 (R1) - Demonstração Intermediária e com a norma internacional IAS 34 - "Interim Financial Reporting", emitida pelo "International Accounting Standards Board - IASB", assim como pela apresentação dessas informações de forma condizente com as normas expedidas pela Comissão de Valores Mobiliários - CVM, aplicáveis à elaboração das Informações Trimestrais - ITR. Nossa responsabilidade é a de expressar uma conclusão sobre essas informações contábeis intermediárias com base em nossa revisão.

#### Alcance da revisão

Conduzimos nossa revisão de acordo com as normas brasileiras e internacionais de revisão de informações intermediárias (NBC TR 2410 - Revisão de Informações Intermediárias Executada pelo Auditor da Entidade e ISRE 2410 - "Review of Interim Financial Information Performed by the Independent Auditor of the Entity", respectivamente). Uma revisão de informações intermediárias consiste na realização de indagações, principalmente às pessoas responsáveis pelos assuntos financeiros e contábeis, e na aplicação de procedimentos analíticos e de outros procedimentos de revisão. O alcance de uma revisão é significativamente menor do que o de uma auditoria conduzida de acordo com as normas de auditoria e, conseqüentemente, não nos permitiu obter segurança de que tomamos conhecimento de todos os assuntos significativos que poderiam ser identificados em uma auditoria. Portanto, não expressamos uma opinião de auditoria.

#### Conclusão sobre as informações contábeis intermediárias

Com base em nossa revisão, não temos conhecimento de nenhum fato que nos leve a acreditar que as informações contábeis intermediárias incluídas nas informações trimestrais anteriormente referidas não foram elaboradas, em todos os aspectos relevantes, de acordo com o pronunciamento técnico CPC 21(R1) e com a norma internacional IAS 34, aplicáveis à elaboração de Informações Trimestrais - ITR, e apresentadas de forma condizente com as normas expedidas pela CVM.

#### Ênfase

##### Investigações legais - riscos relacionados à conformidade com leis e regulamentos

Conforme mencionado na nota explicativa nº 30 às demonstrações financeiras, em resposta a notícias veiculadas na mídia a partir do ano de 2015, com as delações premiadas no contexto da Operação Lava Jato, sobre o suposto envolvimento de empresas que prestaram serviços à Companhia com alegações de possíveis atividades ilícitas, incluindo empresas pertencentes aos grupos econômicos de acionistas que eram membros do Consórcio Construtor Santo Antônio ("CCSA"), a administração da Companhia conduziu investigação independente, concluída em fevereiro de 2019, que concluiu que, salvo novos desdobramentos em decorrência de investigações e correspondentes medidas legais ainda não concluídas, não existem evidências objetivas que corroborem as alegações feitas. Nossa conclusão não está modificada em relação a este assunto.

##### Outros assuntos

##### Demonstrações do valor adicionado

As informações contábeis intermediárias anteriormente referidas incluem as demonstrações do valor adicionado ("DVA"), referentes ao período de três meses findo em 31 de março de 2021, elaboradas sob a responsabilidade da Administração da Companhia e apresentadas como informação suplementar para fins da norma internacional IAS 34. Essas demonstrações foram submetidas a procedimentos de revisão executados com a revisão das Informações Trimestrais - ITR, com o objetivo de concluir se elas estão conciliadas com as informações contábeis intermediárias e os registros contábeis, conforme aplicável, e se sua forma e o seu conteúdo estão de acordo com os critérios definidos no pronunciamento técnico CPC 09 - Demonstração do Valor Adicionado. Com base em nossa revisão, não temos conhecimento de nenhum fato que nos leve a acreditar que essas demonstrações do valor adicionado não foram elaboradas, em todos os aspectos relevantes, segundo os critérios definidos nessa norma e de forma consistente em relação às informações contábeis intermediárias individuais e consolidadas tomadas em conjunto.

São Paulo, 3 de maio de 2021

DELOITTE TOUCHE TOHMATSU

Audidores Independentes

CRC nº 2 SP 011609/O-8

Marcio Albuquerque Cavalcanti

Contador

CRC nº 1 SP 264164/O-2

## **Pareceres e Declarações / Parecer do Conselho Fiscal ou Órgão Equivalente**

SANTO ANTÔNIO ENERGIA S.A.

("Companhia")

CNPJ 09.391.823/0001-60

NIRE. 35.300.352.891

PARECER DO CONSELHO FISCAL

Os membros do Conselho Fiscal da Companhia, no exercício de suas atribuições legais e estatutárias, em reunião realizada nesta data, na sede social da Companhia, por unanimidade, deram por analisadas, as Demonstrações Financeiras da Companhia relativas ao primeiro trimestre de 2021, encerrado em 31 de março de 2021.

São Paulo, 03 de maio de 2021.

CONSELHEIROS FISCAIS:

PEDRO HUGO TEIXEIRA DE OLIVEIRA JÚNIOR

FERNANDO PASSALIO DE AVELAR

FÁBIO BACCHERETTI VITOR

## **Pareceres e Declarações / Declaração dos Diretores sobre as Demonstrações Financeiras**

### DECLARAÇÃO DA DIRETORIA SOBRE AS DEMONSTRAÇÕES FINANCEIRAS

Nos termos do artigo 25, parágrafo 1º, inciso 6º da Instrução CVM nº 480/09, a Diretoria declara que reviu, discutiu e concorda com as Demonstrações Financeiras referentes ao exercício social findo em 31 de março de 2021.

## **Pareceres e Declarações / Declaração dos Diretores sobre o Relatório do Auditor Independente**

### **DECLARAÇÃO DA DIRETORIA SOBRE O PARECER DOS AUDITORES INDEPENDENTES**

Nos termos do artigo 25, parágrafo 1º, inciso 5º da Instrução CVM nº 480/09, a Diretoria declara que reviu, discutiu e concorda com as opiniões expressas no parecer dos auditores independentes emitido pela Deloitte Touche Tohmatsu Auditores Independentes, CRC 2SP011609/O-8.

**Motivos de Reapresentação**

<b>Versão</b>	<b>Descrição</b>
2	Ajuste de Gráfico no Release [Prejuízo Líquido do Período].