

# Índice

## Dados da Empresa

Composição do Capital	1
-----------------------	---

## DFs Individuais

Balanço Patrimonial Ativo	2
---------------------------	---

Balanço Patrimonial Passivo	3
-----------------------------	---

Demonstração do Resultado	5
---------------------------	---

Demonstração do Resultado Abrangente	6
--------------------------------------	---

Demonstração do Fluxo de Caixa (Método Indireto)	7
--	---

### Demonstração das Mutações do Patrimônio Líquido

DMPL - 01/01/2021 à 31/12/2021	9
--------------------------------	---

DMPL - 01/01/2020 à 31/12/2020	10
--------------------------------	----

DMPL - 01/01/2019 à 31/12/2019	11
--------------------------------	----

Demonstração de Valor Adicionado	12
----------------------------------	----

## DFs Consolidadas

Balanço Patrimonial Ativo	13
---------------------------	----

Balanço Patrimonial Passivo	14
-----------------------------	----

Demonstração do Resultado	16
---------------------------	----

Demonstração do Resultado Abrangente	17
--------------------------------------	----

Demonstração do Fluxo de Caixa (Método Indireto)	18
--	----

### Demonstração das Mutações do Patrimônio Líquido

DMPL - 01/01/2021 à 31/12/2021	20
--------------------------------	----

DMPL - 01/01/2020 à 31/12/2020	21
--------------------------------	----

DMPL - 01/01/2019 à 31/12/2019	22
--------------------------------	----

Demonstração de Valor Adicionado	23
----------------------------------	----

Relatório da Administração/Comentário do Desempenho	24
---	----

Notas Explicativas	88
--------------------	----

## Pareceres e Declarações

Relatório do Auditor Independente - Sem Ressalva	127
--	-----

Relatório Resumido do Comitê de Auditoria (estatutário, previsto em regulamentação específica da CVM)	130
---	-----

Declaração dos Diretores sobre as Demonstrações Financeiras	131
---	-----

Declaração dos Diretores sobre o Relatório do Auditor Independente	132
--	-----

**Dados da Empresa / Composição do Capital**

<b>Número de Ações (Unidades)</b>	<b>Último Exercício Social 31/12/2021</b>
<b>Do Capital Integralizado</b>	
Ordinárias	159.907.282
Preferenciais	0
<b>Total</b>	<b>159.907.282</b>
<b>Em Tesouraria</b>	
Ordinárias	0
Preferenciais	0
<b>Total</b>	<b>0</b>

**DFs Individuais / Balanço Patrimonial Ativo****(Reais Mil)**

<b>Código da Conta</b>	<b>Descrição da Conta</b>	<b>Último Exercício 31/12/2021</b>	<b>Penúltimo Exercício 31/12/2020</b>	<b>Antepenúltimo Exercício 31/12/2019</b>
1	Ativo Total	1.643.184	876.058	551.359
1.01	Ativo Circulante	444.286	251.205	92.016
1.01.01	Caixa e Equivalentes de Caixa	10.966	5.664	17.823
1.01.02	Aplicações Financeiras	409.305	181.126	1.395
1.01.03	Contas a Receber	6.148	39.714	45.118
1.01.08	Outros Ativos Circulantes	17.867	24.701	27.680
1.02	Ativo Não Circulante	1.198.898	624.853	459.343
1.02.01	Ativo Realizável a Longo Prazo	98.526	84.346	39.563
1.02.01.01	Aplicações Financeiras Avaliadas a Valor Justo através do Resultado	21.822	0	0
1.02.01.01.01	Títulos Designados a Valor Justo	21.822	0	0
1.02.01.07	Tributos Diferidos	19.684	56.009	10.929
1.02.01.07.01	Imposto de Renda e Contribuição Social Diferidos	19.684	56.009	10.929
1.02.01.10	Outros Ativos Não Circulantes	57.020	28.337	28.634
1.02.01.10.03	Arrendamento	3.171	3.625	4.653
1.02.01.10.04	Outros ativos	53.849	24.712	23.981
1.02.02	Investimentos	1.062.729	522.616	390.880
1.02.03	Imobilizado	6.942	8.839	12.314
1.02.04	Intangível	30.701	9.052	16.586

**DFs Individuais / Balanço Patrimonial Passivo****(Reais Mil)**

<b>Código da Conta</b>	<b>Descrição da Conta</b>	<b>Último Exercício 31/12/2021</b>	<b>Penúltimo Exercício 31/12/2020</b>	<b>Antepenúltimo Exercício 31/12/2019</b>
2	Passivo Total	1.643.184	876.058	551.359
2.01	Passivo Circulante	731.019	340.979	230.845
2.01.01	Obrigações Sociais e Trabalhistas	26.311	24.343	22.578
2.01.02	Fornecedores	17.273	49.839	41.203
2.01.02.01	Fornecedores Nacionais	17.273	49.839	41.203
2.01.03	Obrigações Fiscais	28.653	57.892	19.496
2.01.04	Empréstimos e Financiamentos	6.483	0	0
2.01.04.02	Debêntures	6.483	0	0
2.01.05	Outras Obrigações	652.299	208.905	147.568
2.01.05.01	Passivos com Partes Relacionadas	30.653	2.782	3.216
2.01.05.01.02	Débitos com Controladas	30.653	2.782	3.216
2.01.05.02	Outros	621.646	206.123	144.352
2.01.05.02.02	Dividendo Mínimo Obrigatório a Pagar	94.023	97.368	106.949
2.01.05.02.06	Contas a pagar de aquisições	525.617	107.283	36.054
2.01.05.02.07	Arrendamentos	2.006	1.472	1.349
2.02	Passivo Não Circulante	598.481	250.657	133.457
2.02.01	Empréstimos e Financiamentos	222.160	0	0
2.02.01.02	Debêntures	222.160	0	0
2.02.02	Outras Obrigações	318.777	193.617	124.272
2.02.02.02	Outros	318.777	193.617	124.272
2.02.02.02.04	Outros passivos	23.899	25.705	3.376
2.02.02.02.05	Contas a pagar de aquisição	293.159	165.047	117.105
2.02.02.02.06	Arrendamentos	1.719	2.865	3.791
2.02.04	Provisões	57.544	57.040	9.185
2.03	Patrimônio Líquido	313.684	284.422	187.057
2.03.01	Capital Social Realizado	40.000	40.000	40.000
2.03.02	Reservas de Capital	33.454	33.454	33.453
2.03.04	Reservas de Lucros	240.230	210.968	113.604
2.03.04.01	Reserva Legal	6.657	6.657	6.657

**DFs Individuais / Balanço Patrimonial Passivo****(Reais Mil)**

<b>Código da Conta</b>	<b>Descrição da Conta</b>	<b>Último Exercício 31/12/2021</b>	<b>Penúltimo Exercício 31/12/2020</b>	<b>Antepenúltimo Exercício 31/12/2019</b>
2.03.04.08	Dividendo Adicional Proposto	298.327	204.311	106.947
2.03.04.10	Transações de Capital	-64.754	0	0

**DFs Individuais / Demonstração do Resultado****(Reais Mil)**

<b>Código da Conta</b>	<b>Descrição da Conta</b>	<b>Último Exercício 01/01/2021 à 31/12/2021</b>	<b>Penúltimo Exercício 01/01/2020 à 31/12/2020</b>	<b>Antepenúltimo Exercício 01/01/2019 à 31/12/2019</b>
3.01	Receita de Venda de Bens e/ou Serviços	395.868	582.617	489.370
3.02	Custo dos Bens e/ou Serviços Vendidos	-44.469	-71.919	-102.785
3.03	Resultado Bruto	351.399	510.698	386.585
3.04	Despesas/Receitas Operacionais	-51.116	-205.707	-51.808
3.04.02	Despesas Gerais e Administrativas	-99.619	-179.976	-81.953
3.04.04	Outras Receitas Operacionais	5.786	1.212	16.330
3.04.05	Outras Despesas Operacionais	-37.672	-79.838	-16.505
3.04.05.01	Depreciação e amortização	-24.543	-52.503	-10.363
3.04.05.02	Outras despesas	-13.129	-27.335	-6.142
3.04.06	Resultado de Equivalência Patrimonial	80.389	52.895	30.320
3.05	Resultado Antes do Resultado Financeiro e dos Tributos	300.283	304.991	334.777
3.06	Resultado Financeiro	-34.675	-16.640	-9.541
3.06.01	Receitas Financeiras	10.690	2.297	4.285
3.06.02	Despesas Financeiras	-45.365	-18.937	-13.826
3.07	Resultado Antes dos Tributos sobre o Lucro	265.608	288.351	325.236
3.08	Imposto de Renda e Contribuição Social sobre o Lucro	-77.573	-93.625	-111.343
3.08.01	Corrente	-72.358	-138.705	-103.487
3.08.02	Diferido	-5.215	45.080	-7.856
3.09	Resultado Líquido das Operações Continuadas	188.035	194.726	213.893
3.11	Lucro/Prejuízo do Período	188.035	194.726	213.893
3.99	Lucro por Ação - (Reais / Ação)			
3.99.01	Lucro Básico por Ação			
3.99.01.01	ON	1,1759	1,21775	1,33761
3.99.02	Lucro Diluído por Ação			
3.99.02.01	ON	1,1759	1,21775	1,33761

**DFs Individuais / Demonstração do Resultado Abrangente****(Reais Mil)**

<b>Código da Conta</b>	<b>Descrição da Conta</b>	<b>Último Exercício 01/01/2021 à 31/12/2021</b>	<b>Penúltimo Exercício 01/01/2020 à 31/12/2020</b>	<b>Antepenúltimo Exercício 01/01/2019 à 31/12/2019</b>
4.01	Lucro Líquido do Período	188.035	194.726	213.893
4.03	Resultado Abrangente do Período	188.035	194.726	213.893

**DFs Individuais / Demonstração do Fluxo de Caixa (Método Indireto)****(Reais Mil)**

<b>Código da Conta</b>	<b>Descrição da Conta</b>	<b>Último Exercício 01/01/2021 à 31/12/2021</b>	<b>Penúltimo Exercício 01/01/2020 à 31/12/2020</b>	<b>Antepenúltimo Exercício 01/01/2019 à 31/12/2019</b>
6.01.01.01	Lucro antes do imposto de renda e contribuição social	265.608	288.351	325.236
6.01.01.02	Depreciação, amortização e impairment	4.641	28.410	10.179
6.01.01.03	Amortização de intangíveis de ativos de aquisições	19.404	23.392	22.271
6.01.01.04	Amortização de arrendamentos	498	701	410
6.01.01.05	Obsolescência do ativo imobilizado	510	8.278	990
6.01.01.06	Participação nos lucros de controladas	-80.389	-52.895	-52.570
6.01.01.07	(Ganho)/Perda de capital em investidas	-1.335	3.030	-3.622
6.01.01.08	Ajuste a valor presente	25.575	11.151	9.728
6.01.01.09	Atualização monetária	7.265	6.507	0
6.01.01.10	Provisões cíveis e trabalhistas	2.117	49.344	2.081
6.01.01.11	Provisão contratos de não competição	-7.596	18.032	0
6.01.02	Variações nos Ativos e Passivos	8.216	8.129	0
6.01.02.01	Contas a receber	33.566	5.404	-3.456
6.01.02.02	Impostos a compensar	7.130	-8.929	-158
6.01.02.03	Outros ativos	-29.477	-25.017	-8.118
6.01.02.04	Contas a pagar	2.413	3.920	1.719
6.01.02.05	Obrigações sociais	1.968	1.765	-134
6.01.02.06	Obrigações tributárias	-532	85.231	-10.711
6.01.02.07	Provisão para contingências	-1.613	-1.489	-1.976
6.01.02.08	Intermediação de pagamentos	-27.107	4.716	2.510
6.01.02.09	Arrendamento	-612	-476	4
6.01.02.10	Contas a pagar de aquisições	12.934	-60.942	-9.751
6.01.02.11	Outras Variações	9.546	3.946	5.409
6.01.03	Outros	-69.955	-91.916	-83.634
6.01.03.01	IRPJ E CSLL pagos no exercício	-69.955	-91.916	-83.634
6.02	Caixa Líquido Atividades de Investimento	-293.274	-205.727	0
6.02.01	Aquisição de imobilizado	-657	-2.663	-4.893
6.02.02	Aquisição de intangível	-8.005	-3.173	-3.776
6.02.03	Grid – Pagamento de aquisição	0	0	-8.800



**DFs Individuais / Demonstração do Fluxo de Caixa (Método Indireto)****(Reais Mil)**

<b>Código da Conta</b>	<b>Descrição da Conta</b>	<b>Último Exercício 01/01/2021 à 31/12/2021</b>	<b>Penúltimo Exercício 01/01/2020 à 31/12/2020</b>	<b>Antepenúltimo Exercício 01/01/2019 à 31/12/2019</b>
6.02.04	Inter – Pagamento de aquisição	0	0	-45.000
6.02.06	Wiz Parceiros ±Pagamento de aquisição	-33.078	-15.948	-34.604
6.02.07	Wiz Conseg ±Pagamento de aquisição	-2.244	-7.000	0
6.02.08	BMG ±Pagamento de aquisição	-22.400	-22.400	0
6.02.09	Compline ±Pagamento de earnout	-1.772	-508	0
6.02.10	Aporte para futuro aumento de capital Grid Finance	0	-10.499	0
6.02.12	Dividendos recebidos de controladas	67.815	36.195	52.065
6.02.13	Transações de Capital	-64.754	0	0
6.02.14	(Aportes)/Resgates de aplicações financeiras, líquido	-228.179	-179.731	11.276
6.03	Caixa Líquido Atividades de Financiamento	124.017	-106.946	0
6.03.01	Dividendo obrigatório pago	-97.362	-106.946	-88.863
6.03.03	Captação de recursos - debêntures	221.379	0	0
6.03.04	Dividendos pagos antecipadamente	0	0	-88.863
6.05	Aumento (Redução) de Caixa e Equivalentes	5.302	-12.159	-5.056
6.05.01	Saldo Inicial de Caixa e Equivalentes	5.664	17.823	22.879
6.05.02	Saldo Final de Caixa e Equivalentes	10.966	5.664	17.823

**DFs Individuais / Demonstração das Mutações do Patrimônio Líquido / DMPL - 01/01/2021 à 31/12/2021****(Reais Mil)**

<b>Código da Conta</b>	<b>Descrição da Conta</b>	<b>Capital Social Integralizado</b>	<b>Reservas de Capital, Opções Outorgadas e Ações em Tesouraria</b>	<b>Reservas de Lucro</b>	<b>Lucros ou Prejuízos Acumulados</b>	<b>Outros Resultados Abrangentes</b>	<b>Patrimônio Líquido</b>
5.01	Saldos Iniciais	40.000	33.453	210.969	0	0	284.422
5.03	Saldos Iniciais Ajustados	40.000	33.453	210.969	0	0	284.422
5.04	Transações de Capital com os Sócios	0	0	-64.754	-94.018	0	-158.772
5.04.04	Ações em Tesouraria Adquiridas	0	0	-64.754	0	0	-64.754
5.04.06	Dividendos	0	0	0	-94.018	0	-94.018
5.05	Resultado Abrangente Total	0	0	204.311	188.036	0	392.346
5.05.01	Lucro Líquido do Período	0	0	204.311	188.036	0	392.346
5.06	Mutações Internas do Patrimônio Líquido	0	0	-110.295	-94.018	0	-204.312
5.06.01	Constituição de Reservas	0	0	-110.295	-94.018	0	-204.312
5.07	Saldos Finais	40.000	33.453	240.231	0	0	313.684

**DFs Individuais / Demonstração das Mutações do Patrimônio Líquido / DMPL - 01/01/2020 à 31/12/2020****(Reais Mil)**

<b>Código da Conta</b>	<b>Descrição da Conta</b>	<b>Capital Social Integralizado</b>	<b>Reservas de Capital, Opções Outorgadas e Ações em Tesouraria</b>	<b>Reservas de Lucro</b>	<b>Lucros ou Prejuízos Acumulados</b>	<b>Outros Resultados Abrangentes</b>	<b>Patrimônio Líquido</b>
5.01	Saldos Iniciais	40.000	33.453	113.604	0	0	187.057
5.03	Saldos Iniciais Ajustados	40.000	33.453	113.604	0	0	187.057
5.05	Resultado Abrangente Total	0	0	0	194.730	0	194.730
5.05.01	Lucro Líquido do Período	0	0	0	194.730	0	194.730
5.06	Mutações Internas do Patrimônio Líquido	0	0	97.365	-194.730	0	-97.365
5.07	Saldos Finais	40.000	33.453	210.969	0	0	284.422

**DFs Individuais / Demonstração das Mutações do Patrimônio Líquido / DMPL - 01/01/2019 à 31/12/2019****(Reais Mil)**

<b>Código da Conta</b>	<b>Descrição da Conta</b>	<b>Capital Social Integralizado</b>	<b>Reservas de Capital, Opções Outorgadas e Ações em Tesouraria</b>	<b>Reservas de Lucro</b>	<b>Lucros ou Prejuízos Acumulados</b>	<b>Outros Resultados Abrangentes</b>	<b>Patrimônio Líquido</b>
5.01	Saldos Iniciais	40.000	33.453	95.520	0	0	168.973
5.03	Saldos Iniciais Ajustados	40.000	33.453	95.520	0	0	168.973
5.04	Transações de Capital com os Sócios	0	0	-88.863	0	0	-88.863
5.04.06	Dividendos	0	0	-88.863	0	0	-88.863
5.05	Resultado Abrangente Total	0	0	0	213.893	0	213.893
5.05.01	Lucro Líquido do Período	0	0	0	213.893	0	213.893
5.06	Mutações Internas do Patrimônio Líquido	0	0	106.947	-213.893	0	-106.946
5.06.04	Dividendos Adicionais Propostos	0	0	106.947	-106.947	0	0
5.06.05	Dividendos Mínimos Obrigatórios Destinados	0	0	0	-106.946	0	-106.946
5.07	Saldos Finais	40.000	33.453	113.604	0	0	187.057

**DFs Individuais / Demonstração de Valor Adicionado****(Reais Mil)**

<b>Código da Conta</b>	<b>Descrição da Conta</b>	<b>Último Exercício 01/01/2021 à 31/12/2021</b>	<b>Penúltimo Exercício 01/01/2020 à 31/12/2020</b>	<b>Antepenúltimo Exercício 01/01/2019 à 31/12/2019</b>
7.01	Receitas	401.654	583.829	505.700
7.01.01	Vendas de Mercadorias, Produtos e Serviços	395.868	582.617	489.370
7.01.02	Outras Receitas	5.786	1.212	16.330
7.02	Insumos Adquiridos de Terceiros	-76.311	-130.058	-45.464
7.02.02	Materiais, Energia, Servs. de Terceiros e Outros	-56.662	-93.610	-33.749
7.02.04	Outros	-19.649	-36.448	-11.715
7.03	Valor Adicionado Bruto	325.343	453.771	460.236
7.04	Retenções	-24.543	-52.503	-32.644
7.04.01	Depreciação, Amortização e Exaustão	-24.543	-52.503	-32.644
7.05	Valor Adicionado Líquido Produzido	300.800	401.268	427.592
7.06	Vlr Adicionado Recebido em Transferência	91.079	55.192	56.887
7.06.01	Resultado de Equivalência Patrimonial	80.389	52.895	52.602
7.06.02	Receitas Financeiras	10.690	2.297	4.285
7.07	Valor Adicionado Total a Distribuir	391.879	456.460	484.479
7.08	Distribuição do Valor Adicionado	391.879	456.460	484.479
7.08.01	Pessoal	78.834	144.909	141.908
7.08.02	Impostos, Taxas e Contribuições	77.539	93.711	111.367
7.08.02.01	Federais	77.038	93.486	111.135
7.08.02.02	Estaduais	501	225	207
7.08.02.03	Municipais	0	0	25
7.08.03	Remuneração de Capitais de Terceiros	47.471	23.114	17.311
7.08.03.01	Juros	45.366	18.937	13.708
7.08.03.02	Aluguéis	2.105	4.177	3.603
7.08.04	Remuneração de Capitais Próprios	188.035	194.726	213.893
7.08.04.03	Lucros Retidos / Prejuízo do Período	188.035	194.726	213.893

**DFs Consolidadas / Balanço Patrimonial Ativo****(Reais Mil)**

<b>Código da Conta</b>	<b>Descrição da Conta</b>	<b>Último Exercício 31/12/2021</b>	<b>Penúltimo Exercício 31/12/2020</b>	<b>Antepenúltimo Exercício 31/12/2019</b>
1	Ativo Total	2.173.169	957.545	586.297
1.01	Ativo Circulante	522.690	354.855	134.475
1.01.01	Caixa e Equivalentes de Caixa	25.510	29.121	44.102
1.01.02	Aplicações Financeiras	427.026	227.848	1.658
1.01.03	Contas a Receber	45.560	65.719	59.726
1.01.08	Outros Ativos Circulantes	24.594	32.167	28.989
1.02	Ativo Não Circulante	1.650.479	602.690	451.822
1.02.01	Ativo Realizável a Longo Prazo	80.599	90.856	37.737
1.02.01.01	Aplicações Financeiras Avaliadas a Valor Justo através do Resultado	21.822	0	0
1.02.01.01.01	Títulos Designados a Valor Justo	21.822	0	0
1.02.01.07	Tributos Diferidos	24.394	58.323	10.929
1.02.01.07.01	Imposto de Renda e Contribuição Social Diferidos	24.394	58.323	10.929
1.02.01.10	Outros Ativos Não Circulantes	34.383	32.533	26.808
1.02.01.10.03	Contas a receber	376	210	102
1.02.01.10.04	Arrendamentos	7.761	8.576	4.759
1.02.01.10.05	Outros ativos	26.246	23.747	21.947
1.02.02	Investimentos	136.879	126.107	115.525
1.02.03	Imobilizado	14.446	12.088	16.287
1.02.04	Intangível	1.418.555	373.639	282.273

**DFs Consolidadas / Balanço Patrimonial Passivo****(Reais Mil)**

<b>Código da Conta</b>	<b>Descrição da Conta</b>	<b>Último Exercício 31/12/2021</b>	<b>Penúltimo Exercício 31/12/2020</b>	<b>Antepenúltimo Exercício 31/12/2019</b>
2	Passivo Total	2.173.169	957.545	586.297
2.01	Passivo Circulante	761.800	401.837	255.528
2.01.01	Obrigações Sociais e Trabalhistas	46.546	42.838	33.060
2.01.02	Fornecedores	26.071	54.367	42.363
2.01.02.01	Fornecedores Nacionais	26.071	54.367	42.363
2.01.03	Obrigações Fiscais	39.787	67.462	29.637
2.01.04	Empréstimos e Financiamentos	6.483	52	106
2.01.04.01	Empréstimos e Financiamentos	0	52	106
2.01.04.01.01	Em Moeda Nacional	0	52	106
2.01.04.02	Debêntures	6.483	0	0
2.01.05	Outras Obrigações	642.913	237.118	150.362
2.01.05.02	Outros	642.913	237.118	150.362
2.01.05.02.01	Dividendos e JCP a Pagar	96.460	113.410	112.771
2.01.05.02.06	Contas a pagar de aquisição	525.617	107.283	36.054
2.01.05.02.07	Arrendamentos	3.407	2.643	1.483
2.01.05.02.08	Outros passivos	17.429	13.782	54
2.02	Passivo Não Circulante	603.173	258.069	133.890
2.02.01	Empréstimos e Financiamentos	222.160	0	59
2.02.01.01	Empréstimos e Financiamentos	0	0	59
2.02.01.01.01	Em Moeda Nacional	0	0	59
2.02.01.02	Debêntures	222.160	0	0
2.02.02	Outras Obrigações	323.226	197.869	124.421
2.02.02.02	Outros	323.226	197.869	124.421
2.02.02.02.04	Outros passivos	24.958	26.062	3.525
2.02.02.02.05	Contas a pagar de aquisição	293.159	165.047	117.105
2.02.02.02.06	Arrendamento	5.109	6.760	3.791
2.02.04	Provisões	57.787	60.200	9.410
2.03	Patrimônio Líquido Consolidado	808.196	297.639	196.879
2.03.01	Capital Social Realizado	40.000	40.000	40.000

**DFs Consolidadas / Balanço Patrimonial Passivo****(Reais Mil)**

<b>Código da Conta</b>	<b>Descrição da Conta</b>	<b>Último Exercício 31/12/2021</b>	<b>Penúltimo Exercício 31/12/2020</b>	<b>Antepenúltimo Exercício 31/12/2019</b>
2.03.02	Reservas de Capital	33.453	33.453	33.453
2.03.04	Reservas de Lucros	240.231	210.968	113.604
2.03.04.01	Reserva Legal	6.657	6.657	6.657
2.03.04.08	Dividendo Adicional Proposto	298.328	204.311	106.947
2.03.04.10	Transação de Capital	-64.754	0	0
2.03.09	Participação dos Acionistas Não Controladores	494.512	13.218	9.822



**DFs Consolidadas / Demonstração do Resultado****(Reais Mil)**

<b>Código da Conta</b>	<b>Descrição da Conta</b>	<b>Último Exercício 01/01/2021 à 31/12/2021</b>	<b>Penúltimo Exercício 01/01/2020 à 31/12/2020</b>	<b>Antepenúltimo Exercício 01/01/2019 à 31/12/2019</b>
3.01	Receita de Venda de Bens e/ou Serviços	816.759	803.026	681.935
3.02	Custo dos Bens e/ou Serviços Vendidos	-314.590	-189.670	-191.874
3.03	Resultado Bruto	502.169	613.356	490.061
3.04	Despesas/Receitas Operacionais	-153.379	-288.458	-120.189
3.04.02	Despesas Gerais e Administrativas	-137.671	-211.129	-104.978
3.04.04	Outras Receitas Operacionais	6.214	1.730	30.600
3.04.05	Outras Despesas Operacionais	-49.508	-90.692	-46.592
3.04.05.01	Depreciação e amortização	-28.779	-57.084	-39.545
3.04.05.02	Outras despesas	-20.729	-33.608	-7.047
3.04.06	Resultado de Equivalência Patrimonial	27.586	11.633	781
3.05	Resultado Antes do Resultado Financeiro e dos Tributos	348.790	324.898	369.872
3.06	Resultado Financeiro	-33.923	-16.552	-8.614
3.06.01	Receitas Financeiras	12.108	2.928	5.657
3.06.02	Despesas Financeiras	-46.031	-19.480	-14.271
3.07	Resultado Antes dos Tributos sobre o Lucro	314.867	308.346	361.258
3.08	Imposto de Renda e Contribuição Social sobre o Lucro	-109.084	-108.791	-137.591
3.08.01	Corrente	-105.632	-155.794	-129.735
3.08.02	Diferido	-3.452	47.003	-7.856
3.09	Resultado Líquido das Operações Continuadas	205.783	199.555	223.667
3.11	Lucro/Prejuízo Consolidado do Período	205.783	199.555	223.667
3.11.01	Atribuído a Sócios da Empresa Controladora	188.035	194.726	213.893
3.11.02	Atribuído a Sócios Não Controladores	17.748	4.829	9.774

**DFs Consolidadas / Demonstração do Resultado Abrangente****(Reais Mil)**

<b>Código da Conta</b>	<b>Descrição da Conta</b>	<b>Último Exercício 01/01/2021 à 31/12/2021</b>	<b>Penúltimo Exercício 01/01/2020 à 31/12/2020</b>	<b>Antepenúltimo Exercício 01/01/2019 à 31/12/2019</b>
4.01	Lucro Líquido Consolidado do Período	205.783	199.555	223.667
4.03	Resultado Abrangente Consolidado do Período	205.783	199.555	223.667
4.03.01	Atribuído a Sócios da Empresa Controladora	188.035	194.726	213.893
4.03.02	Atribuído a Sócios Não Controladores	17.748	4.829	9.774

**DFs Consolidadas / Demonstração do Fluxo de Caixa (Método Indireto)****(Reais Mil)**

<b>Código da Conta</b>	<b>Descrição da Conta</b>	<b>Último Exercício 01/01/2021 à 31/12/2021</b>	<b>Penúltimo Exercício 01/01/2020 à 31/12/2020</b>	<b>Antepenúltimo Exercício 01/01/2019 à 31/12/2019</b>
6.01	Caixa Líquido Atividades Operacionais	226.013	537.492	283.897
6.01.01	Caixa Gerado nas Operações	349.169	456.455	432.067
6.01.01.01	Lucro antes do imposto de renda e contribuição social	314.867	308.346	361.258
6.01.01.02	Depreciação e amortização	6.114	31.432	39.171
6.01.01.03	Amortização de ativos identificáveis	19.404	23.392	22.271
6.01.01.04	Amortização de arrendamentos	3.263	2.260	645
6.01.01.05	Obsolescência do ativo imobilizado	722	13.085	1.182
6.01.01.06	Participação nos lucros de controladas	-27.586	-11.633	-781
6.01.01.07	(Ganho)/Perda de capital em investidas	5.250	4.539	-3.622
6.01.01.08	Ajuste a valor presente	25.575	11.151	9.783
6.01.01.09	Atualização monetária	7.265	6.507	0
6.01.01.10	Provisões cíveis e trabalhistas	1.891	49.344	2.160
6.01.01.11	Provisão contratos de não competição	-7.596	18.032	0
6.01.02	Variações nos Ativos e Passivos	-32.204	189.332	-57.720
6.01.02.01	Contas a receber	19.992	-6.100	-13.442
6.01.02.02	Impostos a compensar	2.062	-10.717	-1.100
6.01.02.03	Outros ativos	567	5.739	-1.836
6.01.02.04	Contas a pagar	-2.902	7.288	2.235
6.01.02.05	Obrigações sociais	3.706	9.778	4.570
6.01.02.06	Obrigações tributárias	-11.880	98.726	-22.985
6.01.02.07	Provisão para contingências	-4.303	1.445	-1.975
6.01.02.08	Intermediação de pagamentos	-27.107	4.716	2.503
6.01.02.09	Arrendamento	-888	-1.950	-219
6.01.02.10	Contas a pagar de aquisições	-11.945	58.702	-27.835
6.01.02.12	Outras variações	494	21.705	2.364
6.01.03	Outros	-90.952	-108.295	-90.450
6.01.03.01	Imposto de renda e contribuição social sobre o lucro pagos	-90.952	-108.295	-90.450
6.02.01	Grid – Pagamento de aquisição	0	0	-8.800
6.02.02	Aquisição de imobilizado	-6.601	-4.236	-8.656

**DFs Consolidadas / Demonstração do Fluxo de Caixa (Método Indireto)****(Reais Mil)**

<b>Código da Conta</b>	<b>Descrição da Conta</b>	<b>Último Exercício 01/01/2021 à 31/12/2021</b>	<b>Penúltimo Exercício 01/01/2020 à 31/12/2020</b>	<b>Antepenúltimo Exercício 01/01/2019 à 31/12/2019</b>
6.02.03	Inter – Pagamento de aquisição	0	0	-45.000
6.02.04	Aquisição de intangível	-18.604	-160.208	-10.882
6.02.06	Parceiros - Pagamento de aquisição	-33.078	-15.948	-34.604
6.02.07	Conseg - Parametno de aquisição	-2.244	-7.000	0
6.02.08	CMG - Pagamento de aquisição	-22.400	-22.400	0
6.02.09	Compline - Pagamento de aquisição	-1.772	-509	0
6.02.10	Dividendos recebidos de controladas	14.132	0	0
6.02.11	Transações de Capital	-64.754	0	0
6.02.12	(Aportes)/Resgates de aplicações financeiras, líquido	-212.858	-226.190	22.018
6.03	Caixa Líquido Atividades de Financiamento	118.555	-115.983	-183.218
6.03.01	Dividendo obrigatório pago	-102.712	-106.946	-88.863
6.03.02	Dividendo pagos antecipadamente	0	-8.925	-94.519
6.03.03	Operações com debêntures	221.379	0	0
6.03.05	Empréstims tomados/Parcelamento de tributos e Juros pagos	-112	-112	164
6.05	Aumento (Redução) de Caixa e Equivalentes	-3.611	-14.982	14.755
6.05.01	Saldo Inicial de Caixa e Equivalentes	29.121	44.102	29.347
6.05.02	Saldo Final de Caixa e Equivalentes	25.510	29.120	44.102

**DFs Consolidadas / Demonstração das Mutações do Patrimônio Líquido / DMPL - 01/01/2021 à 31/12/2021****(Reais Mil)**

Código da Conta	Descrição da Conta	Capital Social Integralizado	Reservas de Capital, Opções Outorgadas e Ações em Tesouraria	Reservas de Lucro	Lucros ou Prejuízos Acumulados	Outros Resultados Abrangentes	Patrimônio Líquido	Participação dos Não Controladores	Patrimônio Líquido Consolidado
5.01	Saldos Iniciais	40.000	33.453	210.969	0	0	284.422	13.218	297.640
5.03	Saldos Iniciais Ajustados	40.000	33.453	210.969	0	0	284.422	13.218	297.640
5.04	Transações de Capital com os Sócios	0	0	-64.754	-94.018	0	-158.772	0	-158.772
5.04.04	Ações em Tesouraria Adquiridas	0	0	-64.754	0	0	-64.754	0	-64.754
5.04.06	Dividendos	0	0	0	-94.018	0	-94.018	0	-94.018
5.05	Resultado Abrangente Total	0	0	204.311	188.036	0	392.346	481.295	873.641
5.05.01	Lucro Líquido do Período	0	0	204.311	188.036	0	392.346	481.295	873.641
5.06	Mutações Internas do Patrimônio Líquido	0	0	-110.295	-94.018	0	-204.312	0	-204.312
5.06.01	Constituição de Reservas	0	0	-110.295	-94.018	0	-204.312	0	-204.312
5.07	Saldos Finais	40.000	33.453	240.231	0	0	313.684	494.513	808.197

**DFs Consolidadas / Demonstração das Mutações do Patrimônio Líquido / DMPL - 01/01/2020 à 31/12/2020****(Reais Mil)**

Código da Conta	Descrição da Conta	Capital Social Integralizado	Reservas de Capital, Opções Outorgadas e Ações em Tesouraria	Reservas de Lucro	Lucros ou Prejuízos Acumulados	Outros Resultados Abrangentes	Patrimônio Líquido	Participação dos Não Controladores	Patrimônio Líquido Consolidado
5.01	Saldos Iniciais	40.000	33.453	113.604	0	0	187.057	9.823	196.880
5.03	Saldos Iniciais Ajustados	40.000	33.453	113.604	0	0	187.057	9.823	196.880
5.04	Transações de Capital com os Sócios	0	0	0	0	0	0	-1.434	-1.434
5.04.06	Dividendos	0	0	0	0	0	0	-1.434	-1.434
5.05	Resultado Abrangente Total	0	0	0	194.730	0	194.730	4.829	199.559
5.05.01	Lucro Líquido do Período	0	0	0	194.730	0	194.730	4.829	199.559
5.06	Mutações Internas do Patrimônio Líquido	0	0	97.365	-194.730	0	-97.365	0	-97.365
5.06.04	Dividendos mínimos obrigatórios	0	0	97.365	-97.365	0	0	0	0
5.06.05	Retenção em Reserva	0	0	0	-97.365	0	-97.365	0	-97.365
5.07	Saldos Finais	40.000	33.453	210.969	0	0	284.422	13.218	297.640

**DFs Consolidadas / Demonstração das Mutações do Patrimônio Líquido / DMPL - 01/01/2019 à 31/12/2019****(Reais Mil)**

Código da Conta	Descrição da Conta	Capital Social Integralizado	Reservas de Capital, Opções Outorgadas e Ações em Tesouraria	Reservas de Lucro	Lucros ou Prejuízos Acumulados	Outros Resultados Abrangentes	Patrimônio Líquido	Participação dos Não Controladores	Patrimônio Líquido Consolidado
5.01	Saldos Iniciais	40.000	33.453	95.520	0	0	168.973	7.895	176.868
5.03	Saldos Iniciais Ajustados	40.000	33.453	95.520	0	0	168.973	7.895	176.868
5.04	Transações de Capital com os Sócios	0	0	-88.863	0	0	-88.863	-7.847	-96.710
5.04.06	Dividendos	0	0	-88.863	0	0	-88.863	-7.847	-96.710
5.05	Resultado Abrangente Total	0	0	0	213.893	0	213.893	9.774	223.667
5.05.01	Lucro Líquido do Período	0	0	0	213.893	0	213.893	9.774	223.667
5.06	Mutações Internas do Patrimônio Líquido	0	0	106.947	-213.893	0	-106.946	0	-106.946
5.06.04	Dividendos Adicionais Propostos	0	0	106.947	-106.947	0	0	0	0
5.06.05	Dividendos Mínimos Obrigatórios Destinados	0	0	0	-106.946	0	-106.946	0	-106.946
5.07	Saldos Finais	40.000	33.453	113.604	0	0	187.057	9.822	196.879

**DFs Consolidadas / Demonstração de Valor Adicionado****(Reais Mil)**

<b>Código da Conta</b>	<b>Descrição da Conta</b>	<b>Último Exercício 01/01/2021 à 31/12/2021</b>	<b>Penúltimo Exercício 01/01/2020 à 31/12/2020</b>	<b>Antepenúltimo Exercício 01/01/2019 à 31/12/2019</b>
7.01	Receitas	822.973	804.756	697.535
7.01.01	Vendas de Mercadorias, Produtos e Serviços	816.759	803.026	681.935
7.01.02	Outras Receitas	6.214	1.730	15.600
7.02	Insumos Adquiridos de Terceiros	-257.215	-184.196	-58.202
7.02.02	Materiais, Energia, Servs. de Terceiros e Outros	-77.812	-110.092	-57.039
7.02.04	Outros	-179.403	-74.104	-1.163
7.03	Valor Adicionado Bruto	565.758	620.560	639.333
7.04	Retenções	-28.779	-57.084	-39.545
7.04.01	Depreciação, Amortização e Exaustão	-28.779	-57.084	-39.545
7.05	Valor Adicionado Líquido Produzido	536.979	563.476	599.788
7.06	Vlr Adicionado Recebido em Transferência	39.694	14.561	6.438
7.06.01	Resultado de Equivalência Patrimonial	27.586	11.633	781
7.06.02	Receitas Financeiras	12.108	2.928	5.657
7.07	Valor Adicionado Total a Distribuir	576.673	578.037	606.226
7.08	Distribuição do Valor Adicionado	576.673	578.037	606.226
7.08.01	Pessoal	209.567	243.117	223.152
7.08.02	Impostos, Taxas e Contribuições	109.275	109.086	137.891
7.08.02.01	Federais	108.411	108.542	137.394
7.08.02.02	Estaduais	864	544	332
7.08.02.03	Municipais	0	0	165
7.08.03	Remuneração de Capitais de Terceiros	52.048	26.279	21.519
7.08.03.01	Juros	46.030	19.479	14.271
7.08.03.02	Aluguéis	6.018	6.800	7.248
7.08.04	Remuneração de Capitais Próprios	205.783	199.555	223.664
7.08.04.03	Lucros Retidos / Prejuízo do Período	188.035	194.726	213.893
7.08.04.04	Part. Não Controladores nos Lucros Retidos	17.748	4.829	9.771



*RELATÓRIO DA*  
**ADMINISTRAÇÃO**

2021

**WIZ**

Relatório da Administração e do Desempenho

*RELATÓRIO DA  
ADMINISTRAÇÃO*

2021

## Relatório da Administração/Comentário do Desempenho



### Agradecimento

Enfrentamos mais um ano desafiador e transformador, não só na Wiz como em todo o mundo. Mas na Wiz, somos movidos a desafios! Nos adaptamos aos novos cenários, adequamos e expandimos nossos negócios e caminhamos direcionados por nossa visão de ser a maior e melhor gestora de canais de distribuição de produtos financeiros e seguros do país.

Por isso, agradecemos profundamente aos nossos colaboradores e parceiros pelo empenho em atravessar conosco dias turbulentos e contribuir para o alcance dos nossos resultados em 2021, e aos clientes e acionistas pela confiança depositada em nossos negócios.

# Sumário

<b>1</b>	<b>MENSAGEM DA ADMINISTRAÇÃO</b>	<b>06</b>
<b>2</b>	<b>QUEM SOMOS</b>	<b>08</b>
<b>3</b>	<b>DESTAQUES DE 2021</b>	<b>14</b>
	<b>3.1 Expansão em nossos ambientes de atuação</b>	<b>14</b>
	3.1.1 Celebração parceria estratégica com Banco de Brasília – BRB	14
	3.1.2 Criação da Bentech - <i>Joint Venture</i> entre Wiz e LG Lugar de Gente	15
	3.1.3 Constituição Wimo Gestora de Recursos	15
	3.1.4 Parcerias Celebradas pela Wiz Parceiros e Wiz Conseg	16
	3.1.5 Aquisição da totalidade de participação na Wiz BPO	17
	<b>3.2 Contrato de Transição com a Caixa Seguridade e Desmobilização da Operação Rede Caixa</b>	<b>17</b>
	<b>3.3 Primeira Emissão de Debêntures</b>	<b>18</b>
	<b>3.4 A Wiz no <i>Open Insurance</i></b>	<b>18</b>
	<b>3.5 Cultura Wiz: Wiz Way</b>	<b>19</b>
<b>4</b>	<b>CONTEXTO DE MERCADO</b>	<b>22</b>
	<b>4.1 Contexto Político e Econômico</b>	<b>22</b>
	<b>4.2 Mercado de Atuação</b>	<b>23</b>
	4.2.1 Mercado de Seguros	23
	4.2.2 Mercado de Consórcios	23
	4.2.3 Mercado de Crédito	23
	4.2.4 Mercado de BPO - <i>Business Process Outsourcing</i>	24

## 5 NOSSO DESEMPENHO 25

- 5.1 Desempenho de nossas unidades de negócios 25
  - 5.1.1 Detalhamento por unidade de negócio 26
  - 5.1.2 Colaboradores 31

## 6 NOSSOS RESULTADOS FINANCEIROS 32

- 6.1 Resultado, Fluxo de Caixa e Valor Adicionado 32
- 6.2 Performance da ação 35
  - 6.2.1 Política de distribuição de dividendos 37

## 7 PREMIAÇÕES 38

## 8 ESG 39

- 8.1 Governança corporativa 39
  - 8.1.1 Nossa estrutura de governança 39
  - 8.1.2 Ética e *Compliance* 42
- 8.2 Impacto Social 43
- 8.3 Doações 49
- 8.4 Impacto ambiental 51

## 9 NOSSOS TALENTOS 52

- 9.1 Atração 52
- 9.2 Desenvolvimento 56
- 9.3 Engajamento 58

## 10 RELACIONAMENTO COM OS AUDITORES 62

## Relatório da Administração/Comentário do Desempenho

# Mensagem da Administração

2021 foi um dos anos mais desafiadores para a Wiz. Como se desafios provocados pela recessão econômica e agravamento da pandemia não fossem suficientes, a Companhia encerrou a sua maior parceria.

O negócio com a Caixa Seguridade representava 78% da Receita Bruta, há 4 anos. As projeções mais pessimistas do mercado afirmavam que a Companhia seria inviabilizada caso não conseguisse manter esse contrato. Houve também questionamentos de *compliance*. Diante de se manter apegada ao modelo que garantiu o crescimento por mais de 40 anos, preferimos construir valor por meio de novas jornadas. Então, identificamos extraordinárias oportunidades, crescemos em vários projetos comerciais, agregamos valor e credibilidade à marca e às conexões com nossos públicos.

Desculpe-me insistir, mas o ano de 2021 começou em 2018. A estratégia que gerou os resultados apresentados neste material foi pensada há quatro anos, quando a atual administração assumiu uma companhia que não podia mais se dar ao luxo de ser monoclíente. Desde então a Empresa praticamente não ficou mais do que seis meses sem anunciar a assinatura de uma nova parceria com nomes de peso do mercado.

Muitas dessas parcerias ainda não refletem todo o seu potencial nos números a seguir. Ainda assim, podemos dizer: vencemos as incertezas, as dúvidas e o ceticismo! Ven-

çamos por adotar estratégias inteligentes e ousadas. Vencemos por fortalecer o propósito de desenvolver as pessoas e os métodos. Vencemos por projetar uma cultura organizacional de valorização da diversidade à meritocracia, alinhada à expectativa dos nossos profissionais. Vencemos por manter o time saudável, apaixonado pelo que faz e com foco em alta performance. Vencemos por diversificar parcerias e frentes de atuação, potencializar resultados e firmar bases para o crescimento de longo prazo. Vencemos por criar um modelo de negócio único, sustentável e com legado social.

Nos reinventamos! Juntos, fechamos 20 novos contratos, especialmente com gigantes do universo financeiro e redes de concessionárias automotivas, nos últimos 4 anos. Em 2021, a Wiz consolidou as operações com BMG e Inter, cujas transações com seguros já estão entre as com maior evolução de mercado. A Companhia ratificou acordos para oferta de crédito com Santander, Itaú e Banco do Brasil. Pontos de partida para maior sinergia.

A Wiz estabeleceu vínculo para atuação conjunta com o Banco de Brasília (BRB), instituição que aposta na digitalização e expansão comercial dentro e fora do País. Esta parceria permite à Companhia trabalhar em sua melhor versão: a *bancassurance*.

Em 2021, a Wiz também assinou contratos para comercializar seguros junto aos clientes

## Relatório da Administração/Comentário do Desempenho

da Abracaf, CAO A e diversas outras importantes redes de concessionárias, em movimentos que ampliam relacionamentos com consumidores neste mercado. Com a Galápagos, a Companhia transformou a Wimo em uma *joint venture*, com ainda maior potencial de crédito. Em parceria com a LG Lugar de Gente veio à tona a Bentech, empresa voltada aos RH's com benefícios por adesão.

A Wiz reforçou o senso de interdependência das unidades de negócios, investiu mais em tecnologia e em iniciativas *omnichannel*. A Companhia chegou a 23 mil pontos de vendas em todo o Brasil, prova da larga capilaridade para *approachs* qualificados e fortalecimento da marca.

A veia de inovação da Wiz ficou ainda mais clara com a mobilização para sermos pioneiros em conectividade, segurança da informação e inteligência de dados para desenvolver soluções digitais de seguros surpreendentes, aderente ao contexto do *Open Insurance*. Além disso, iniciamos a preparação para o rebrand da Wiz BPO, que destacará um portfólio ainda mais amplo para os nichos nos quais estamos presentes.

Nesse contexto, a Wiz dobrou de 23 mil para 88 mil o número de investidores nos últimos anos. As ações da Companhia atingiram o pico de R\$ 18,54, uma valorização de mais de 200%. A Empresa foi avaliada em R\$ 2,5 bilhões na Bolsa de Valores (B3). Óbvio, oscilações marcam a renda variável. Agora o quadro é outro. Mas esse é um recorte interessante do nosso potencial.

Os *proofs points* mais significativos desse momento de gratidão da Wiz estão na Receita Bruta de R\$ 902 milhões alcançada em 2021, praticamente o mesmo desempenho do ano

anterior, mesmo após a perda de seu principal contrato. Na Receita Líquida de R\$ 816,8, superando em 1,7% o período de comparação. No Lucro Líquido que atingiu R\$ 205,7 milhões, 3% acima de 2020. Resultados que confirmam a máxima: **Never bet against Wiz!**

Todo o detalhamento a seguir revela uma Wiz que se mantém com capacidade financeira para novas fusões e aquisições, bem como para o compartilhamento de dividendos abundantes. Logo, estamos muito motivados e otimistas para a nova temporada de trabalho! Desafios grandiosos nos esperam: vamos rumo ao faturamento de R\$ 1 bilhão!!!

Os meus sinceros agradecimentos a todos pelo comprometimento e empenho nesta fase da Wiz! Em especial aos Wizzers, sempre dispostos a fazer mais e melhor, e aos nossos acionistas pela confiança e apoio. Sigamos em frente levando soluções para parceiros, clientes e construindo um mundo melhor.

**Heverton Peixoto - CEO**



## Relatório da Administração/Comentário do Desempenho

# Quem somos

Somos a Wiz, uma gestora de canais de distribuição de produtos financeiros e de seguros com atuação em todo país. Ao longo de mais de 48 anos de atividades, identificamos oportunidades, solidificamos nosso modelo operacional e implementamos soluções completas de vendas e pós-vendas, tanto no segmento Pessoa Física como Pessoa Jurídica, para potencializar os resultados de nossos clientes em diversos canais de distribuição.

Nossa estratégia de crescimento está pautada em duas frentes: expansão orgânica e expansão inorgânica. A autonomia e *accountability* que nossas Unidades de Negócio possuem, bem como focos de atuação claros e com propostas de valor únicas, permitem nossa expansão orgânica.

Como parte da estratégia de expansão inorgânica, buscamos a diversificação das operações e consolidação do modelo operacional, estruturado em Unidades de Negócios autônomas e sinérgicas. Realizamos aquisições

como forma de acelerar o crescimento do conglomerado, gerando resultados consistentes aos nossos parceiros de negócio.

Tal expansão está alinhada à nossa visão e cada novo negócio implantado é pautado em um *framework* estratégico, que garante foco e potencialização do nosso *core business* e reforça a sinergia entre nossas operações. Acreditamos que, cada vez mais, o valor na cadeia de operações de crédito e seguros está sendo transferido para o canal, nosso foco de atuação.

Investimos fortemente em pessoas, tecnologia e em métodos, com o objetivo de desenvolver modelos de negócio eficientes, capturando o maior valor para nós e para os nossos parceiros. Operamos em todo o território nacional por meio de nossas Unidades de Negócios, ofertando soluções presenciais, remotas e digitais para venda e pós-venda de seguros e produtos financeiros.





## Relatório da Administração/Comentário do Desempenho

### NOSSO FRAMEWORK ESTRATÉGICO: AUTONOMIA E SINERGIA

Buscando o crescimento contínuo e apostando na rentabilização de canais como forma de escalar nosso modelo de negócio com eficiência, seguimos empenhados no movimento de expansão inorgânica da Wiz, diversificação das operações e na consolidação do modelo operacional. Perseguimos, de forma muito disciplinada, a visão de “ser a maior e melhor gestora de canais de distribuição de produtos financeiros e seguros do país”.

Para isso, a companhia se estrutura em dez unidades de negócios autônomas, sinérgicas e complementares. As unidades são segmentadas em quatro grupos no nosso *framework* estratégico de atuação: *core business*, aceleradores, potencializadores e *enablers*. Esse posicionamento viabiliza a atuação da Wiz em toda cadeia do mercado segurador e de crédito, capturando ganhos de sinergia entre seus diferentes negócios e gerando vantagens competitivas ao Conglomerado.

#### Framework Estratégico Wiz



\*Unidade em Run-Off.

## Relatório da Administração/Comentário do Desempenho

### NOSSAS UNIDADES DE NEGÓCIO

#### CORE BUSINESS

O principal negócio da Wiz é **rentabilizar canais de distribuição proprietários de parceiros comerciais, que fomentam negócios distintos aos da Wiz**, mas que tenham *fit* para comercialização de produtos financeiros e de seguros. Ao longo de nossa história, construímos cases de excelência em diversos canais de distribuição e, atualmente, temos como desafio expandir e diversificar essa frente, com foco em balcões de grande porte ou alto potencial, via crescimento inorgânico, supor-

tando a aceleração do negócio e perpetuidade da Companhia, sendo ainda referência em rentabilização de balcões de seguros para bancos, imobiliárias, concessionárias, *marketplaces*, varejistas e *utilities*, baseado em tecnologia, integração tecnológica, *Open Insurance*, gestão comercial e cultura organizacional focada em resultado.

Atualmente, nosso core business é composto por:



A **BRB Seguros**, parceria firmada em 2021 com o Banco de Brasília – BRB, resultando na constituição de uma *joint venture*, a qual a Wiz adquiriu 50,1%, e possui exclusividade na comercialização de produtos e serviços de seguridade, incluindo seguros, consórcio, títulos de capitalização e previdência privada, na rede de distribuição controlada pelo BRB, por 20 anos;



A **BMG Corretora**, parceria formada em 2020 com o Banco Bmg, atua na comercialização seguros, consórcios, capitalização e previdência, por meio dos canais de distribuição do Bmg. Possui acesso a uma extensa rede de distribuição composta por mais de oitocentas lojas físicas – as “lojas help! Loja de Crédito!”, canal exclusivo do banco Bmg, além de mais de dois mil correspondentes bancários ativos que comercializam sem exclusividade os produtos do banco;



A **Inter Seguros**, parceria formada em 2019 com o Banco Inter, atua com foco na distribuição de seguros no formato 100% digital pela plataforma do Banco, oferecendo suporte ao negócio imobiliário e corporativo, além dos demais ramos de seguros comercializados por meio do aplicativo mobile e internet banking;

## Relatório da Administração/Comentário do Desempenho



A **Wiz Conseg**, criada em 2019 através de parceria com o Grupo Barigui, uma das maiores redes concessionárias do Sul do Brasil, atua na distribuição de seguros em redes de distribuição de veículos, contando com modelo de atuação presencial, remoto e digital e com alta escalabilidade para novas redes de concessionárias;



A **Wiz BBx**, unidade de negócios encubada que tem como objetivo prospectar novos balcões para o *core business* e aplicar o *know how* Wiz para acelerar balcões *greenfield* que possuem grande potencial de crescimento no médio e curto prazo.

### POTENCIALIZADORES

As Unidades potencializadoras são as operações focadas no segmento PJ (B2B e B2B2B), que tem como **foco potencializar as operações do core business** com oferta complementar de produtos PJ, através de estrutura técnica matricial, além de estratégia própria

de *go to market* para explorar o mar aberto com a distribuição de seguros e benefícios corporativos, desde massificados, até customizáveis e complexos, atendendo às necessidades de clientes corporativos.



A **Wiz Corporate**, Unidade focada no segmento B2B e B2B2B, que comercializa seguros personalizados em todo o território nacional, para empresas pequenas, médias e grandes, com amplo portfólio de produtos, atendendo todas as necessidades dos clientes com as maiores seguradoras e resseguradoras nacionais e internacionais;



A **Wiz Benefícios**, Unidade especializada na comercialização de planos de saúde, odontológicos e seguro de vida para pessoas físicas e jurídicas de pequeno, médio e grande porte, com amplo leque de parcerias com operadoras para atendimento em todo território nacional. A unidade de negócio conta com uma rede de 24 operadoras e administradoras parceiras para prover os produtos e realiza todos os processos de pré e pós-venda, incluindo a gestão de apólices de todos os clientes.

## Relatório da Administração/Comentário do Desempenho

### ACELERADORES

O segmento de aceleradores é composto por operações em que a Wiz não detém exclusividade no canal para distribuição de produtos de seguros e de crédito e atuam com modelo de distribuição via canais indiretos, fornecendo um marketplace completo de produtos, inclusive proprietários Wiz, para a

rede comercial parceira.indireta. Tem como objetivo expandir e diversificar atuação com novas operações via canais e forças comerciais indiretas gerando resultados relevantes, alto grau de escalabilidade, força com *suppliers* e *brand awareness* para o conglomerado Wiz.



A **Wiz Parceiros**, única unidade nessa frente, gere e fomenta uma ampla rede composta por mais de 1.466 parceiros comerciais, mais de 23 mil pontos de venda e presença nacional para a venda de produtos de Consórcios, Crédito, Financiamentos e Seguros relacionados.

### ENABLERS

Com a intenção de atender melhor os balcões Wiz **gerando forte vantagem competitiva**, a frente de *enablers* tem como objetivo ser *full solutions* na cadeia de valor do mercado de seguros e crédito, por meio de uma plataforma completa de tecnologia e serviços. Com a atuação dos *enablers* é possível capturar

ganhos de escala nos canais Wiz, extraíndo valor das operações, além de posicionar a Wiz como líder da revolução digital do mercado de seguros e criar oportunidade de entrada em novos balcões. Atualmente, duas unidades de negócio são consideradas *enablers*.



A Wiz BPO possui serviços e tecnologia para balcões Wiz e demais empresas do segmento de seguros e produtos financeiros. Provê os melhores produtos, tecnologia e serviços especializados para potencializar os negócios de seguros e crédito, de maneira escalável, eficiente e modular.



A Wiz Engagement atua no desenvolvimento de soluções para engajamento de forças de vendas, por meio de experiências de recompensas e premiações personalizadas. A Unidade possui uma plataforma única que, através de técnicas gamificadas, estimula, fideliza e engaja as forças de vendas no atingimento de seus objetivos. A Wiz Engagement

## Relatório da Administração/Comentário do Desempenho

conta com tecnologias customizadas e segmentadas ao cliente e ao perfil da sua força de venda, seja própria ou terceira, sendo disponibilizado um catálogo de prêmios com produtos, serviços e *cashback* exclusivos.

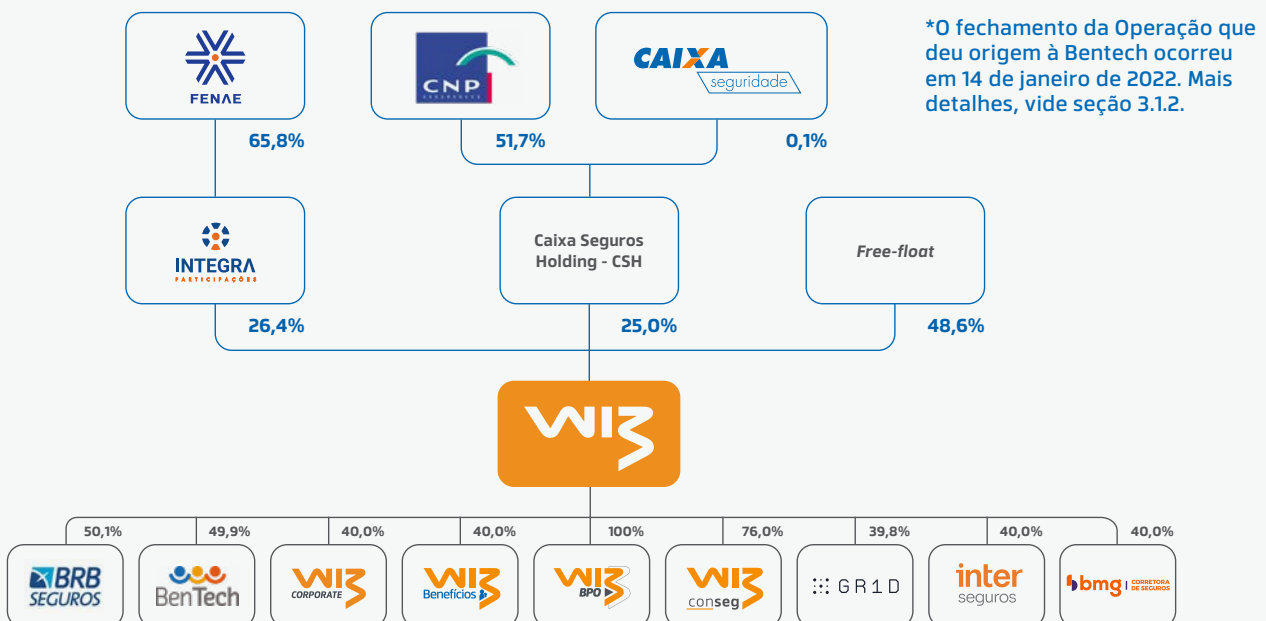
### NOSSA ESTRUTURA SOCIETÁRIA

Atualmente, a Wiz possui participação societária em nove empresas, sendo sete controladas (Wiz Corporate, Wiz Benefícios, Wiz BPO, Wiz Parceiros, Wiz Conseg, Bmg Corretora e BRB Seguros) e duas coligadas (Inter Seguros e GR1D).

A estrutura societária da Wiz cresce de forma coordenada e alinhada à nossa estratégia e visão. Em 2021, realizamos três movimentos importantes nesse sentido: (i) adquirimos 50,1% da BRB Corretora de Seguros, *joint venture* com o Banco de Brasília – BRB para atuação no modelo *bancassurance* com exclusividade de oferta no canal, (ii) adquirimos 50,1% da Wimo, *joint venture* em par-

ceria com a Galápagos Capital, para ampla oferta de produtos de crédito proprietários em sinergia com nossos canais de distribuição – operação pendente de fechamento e (iii) celebrou acordo de investimento para a constituição de uma *joint venture* - a Bentech Soluções e Corretora de Seguros Ltda. - junto a LG Lugar de Gente para o desenvolvimento e exploração comercial de plataforma digital de distribuição de benefícios por adesão, a ser disponibilizada para as áreas de Recursos Humanos de empresas e seus colaboradores, incluindo produtos de crédito. Com o fechamento da operação em janeiro de 2022, a Wiz passou a ser titular de 49,9% da Bentech.

#### Estrutura Societária Grupo Wiz



## Relatório da Administração/Comentário do Desempenho

# Destaques de 2021

## 3.1 EXPANSÃO EM NOSSOS AMBIENTES DE ATUAÇÃO

No ano de 2021, alinhados à nossa estratégia, seguimos comprometidos com uma série de iniciativas visando a evolução de nossos negócios e ambientes de atuação. Destacamos:

- i. **Aquisições de participação societária:** celebramos acordos para aquisição de participação em duas novas subsidiárias – BRB Seguros e Bentech – além do aumento de participação societária na subsidiária Wiz BPO e constituição de uma *joint venture* – Wimo. Ainda, a Wiz Corporate, por sua controlada Wiz Corporate Partners, celebrou contrato para aquisição das corretoras: Águas de Manso Corretora, ASF Corretora, LL Corretora, Orbis Adviser e Universa Corretora. A aquisição das corretoras e o ingresso de seus quotistas no corpo diretivo da Wiz Corporate Partners estão alinhados à visão de consolidação da Wiz Corporate no mercado de produtos de seguridade direcionados à construção civil, notadamente em produtos atrelados a programas habitacionais, bem como à visão de crescimento da Wiz no contexto de ampliação de suas Unidades de Negócios.
- ii. **Celebração de parcerias estratégicas:** realizamos diversas parcerias com importantes instituições do mercado de crédito e concessionário, expandindo a atuação das unidades Wiz Parceiros e Wiz Conseg.

Apresentamos, a seguir, detalhes sobre as transações citadas acima.



### 3.1.1 CELEBRAÇÃO PARCERIA ESTRATÉGICA COM BANCO DE BRASÍLIA – BRB

Em 17 de junho, após um período de negociações, a Wiz anunciou parceria estratégica com o BRB – Banco de Brasília S.A. para a comercialização de produtos de seguridade por meio dos canais de distribuição do BRB. A parceria se deu mediante a celebração de um contrato de compra e venda de ações, segundo o qual a Wiz adquiriu 50,1% das ações de uma nova corretora constituída pelo BRB, a BRB Seguros. A empresa será controlada pela Wiz, mas terá estrutura de governança compartilhada com o BRB.

## Relatório da Administração/Comentário do Desempenho

A BRB Seguros terá o direito de comercializar, com exclusividade, na rede de distribuição controlada pelo BRB, todos os produtos e serviços de seguridade, incluindo seguro, consórcio, capitalização e previdência privada, pelo prazo de 20 anos. Além disso, o BRB fará a cessão de ativos e obrigações relacionados à atual operação de produtos de seguridade do conglomerado BRB para a BRB Seguros.

A aquisição se deu pelo preço total estimado de R\$585,2 milhões, composto por uma parcela à vista, correspondente a R\$300,0 milhões, a ser paga no primeiro trimestre de 2022, três parcelas fixas anuais de R\$57,0 milhões cada, com vencimentos em 2023, 2025 e 2026, e três parcelas anuais variáveis, estimadas no valor de R\$38,0 milhões cada, pagas nos exercícios sociais de 2023, 2025 e 2026.

Enxergamos a parceria com grande oportunidade de sinergia, valorização de mercado e perspectiva de crescimento acelerado, a partir de movimentos de inovação e o know-how aportado pelas partes.

de tecnologia voltada para a gestão de pessoas, para constituição de uma *joint venture* – Bentech - responsável por desenvolver um marketplace para a distribuição de benefícios por adesão, a ser disponibilizada para as áreas de Recursos Humanos de empresas e seus colaboradores.

A LG Lugar de Gente possui um portfólio amplo de produtos para a área de RH das empresas, com mais de 35 anos de atuação no mercado e carteira com mais de 1.000 clientes diretos e indiretos em todo o território nacional e mais de 1,5 milhão colaboradores conectados à plataforma da LG Lugar de Gente.

Contando com seu marketplace inovador e completo, a BenTech ajudará o RH de empresas de todos os portes a trazer engajamento positivo e satisfação aos times com uma experiência diferenciada, podendo levar produtos de crédito, seguros e benefícios que melhor atendam a necessidade de cada colaborador. O fechamento da operação ocorreu em janeiro de 2022.



### 3.1.2 CRIAÇÃO DA BENTECH - JOINT VENTURE ENTRE WIZ E LG LUGAR DE GENTE

Em 20 de setembro de 2021, celebramos um acordo com a LG Lugar de Gente, empresa



### 3.1.3 CONSTITUIÇÃO DA WIMO GESTORA DE RECURSOS

Em continuidade à parceria comercial celebrada em 07 de outubro de 2019 entre a Wiz e a Galapagos Capital, a princípio para



## Relatório da Administração/Comentário do Desempenho

a estruturação e comercialização de crédito para pessoas físicas com garantia de imóvel (*Home Equity*), em dezembro de 2021 foi constituída a Wimo Gestora de Recursos Ltda. ("Wimo"). A *joint venture*, cujo capital social será de 50,1% da Wiz e 49,9% da Galapagos, na condição de gestora de recursos, atuará na gestão, estruturação e desenvolvimento de um portfólio amplo de produtos de crédito, não se limitando ao *Home Equity*, com objetivo de fomentar e acelerar as unidades de negócios da Wiz em todo o mercado nacional.

A Wiz continuará responsável pela distribuição e comercialização dos produtos de crédito da Wimo por meio de suas unidades de negócios, a exemplo da sua rede de parceiros já existente. A Wiz BPO continuará atuando na execução de todas as etapas da esteira de produção dos produtos da Wimo, prestando serviços de *BackOffice*, tais como análise de crédito, avaliação e vistoria de bens oferecidos em garantia, gestão de documentos e cobrança. A conclusão da operação está sujeita a aprovação do CADE - o Conselho Administrativo de Defesa Econômica.

### 3.1.4 PARCERIAS CELEBRADAS PELA WIZ PARCEIROS E WIZ CONSEG

▶ **Wiz parceiros:**  
parcerias com **Itaú Consórcios, BB Consórcios, Santander Consórcios, Itaú e Paraná Banco.**

▶ **Wiz Conseg:**  
parcerias com **Abracaf, CAO A, Primavia, Grupo MVC, Cavepe, Rivel e Venture.**

As Unidades Wiz Parceiros e Wiz Conseg alcançaram importantes marcos estratégicos quanto à expansão e diversificação de suas operações no ano de 2021.

Alinhado ao seu plano estratégico, a Unidade Wiz Parceiros, que atua na comercialização de produtos de crédito por meio de canal indireto, celebrou três importantes parcerias: (i) acordo operacional com Itaú Consórcios, (ii) convênio operacional com Santander Consórcios e (iii) convênio comercial com BB Consórcios. Ainda, a Unidade celebrou contrato com o Paraná Banco para distribuir produtos de crédito pessoal do banco e com o Itaú para atuar na distribuição do produto de financiamento imobiliário. A Wiz Parceiros passou, a partir da celebração desses acordos, a distribuir os produtos das respectivas entidades por meio de sua rede de parceiros comerciais. A celebração dessas parcerias permitiu que a Wiz Parceiros promovesse à sua rede, composta por mais de 1.400 parceiros comerciais e 23.000 pontos de venda, um portfólio ainda mais completo, ampliando a atuação da unidade no mercado de consórcios e crédito.

Neste mesmo sentido, a Unidade Wiz Conseg, que atua na comercialização de produtos de seguridade no segmento automotivo, celebrou parcerias comerciais com relevantes redes concessionárias para comercialização, distribuição e divulgação de produtos de seguridade nas respectivas redes de vendas de veículos automotores: (i) CAO A Corretora, do Grupo CAO A - a distribuidora oficial das marcas Subaru, Hyundai e Chery no Brasil, além de ser o maior revendedor Ford da América Latina (vigência de 1 ano), (ii) Grupo Primavia - rede de concessionárias de automóveis com 26 anos de mercado e presente em cinco estados (vigência de 10 anos), (iii)



## Relatório da Administração/Comentário do Desempenho

Grupo MVC, rede de concessionárias de veículos do Espírito Santo (vigência de 5 anos), (iv) além dos grupos Cavepe Fiat e Le France Renault, Rivel e Venture.

Ainda, a Unidade celebrou acordo com a ABRACAF - Associação Brasileira dos Concessionários de Automóveis Fiat para ofertar à rede de concessionários associados soluções em venda de seguros. A Wiz Conseg passou a atuar em conjunto com a ABRASEG – braço de seguros da Associação – nessa operação. Apesar do acordo não prever exclusividade de acesso à rede, a parceria permitiu que a Wiz Conseg ofertasse aos associados um amplo portfólio de produtos para alavancar o resultado de seguros da rede. Os associados da Abracaf possuem mais de 500 pontos de vendas, especialmente nas regiões sul e sudeste. Como resultado de todos estes avanços, a Wiz Conseg atingiu o número de 181 concessionárias atendidas, crescimento de 166,2% em relação ao final de 2020.

### 3.1.5 AQUISIÇÃO DA TOTALIDADE DE PARTICIPAÇÃO NA WIZ BPO

Em 2021, a Wiz passou a deter 100% de participação na Wiz BPO, que se tornou uma subsidiária integral da Companhia. A operação foi concretizada após acordos celebrados com os antigos sócios: Comp Line Informática Ltda., que detinha 18% das quotas, e com o Sr. Francisco de Assis Bizarro, que detinha 7% das quotas. Somadas, as operações foram realizadas ao valor de R\$ 66.123.750,00, que serão pagas em parcelas mensais, corrigidas monetariamente, em até 36 meses a partir de agosto de 2021.

A Companhia já mantinha o controle contábil e administrativo da Wiz BPO e permanecerá

consolidando seus resultados. Com esse movimento, a Wiz busca um maior alinhamento da Wiz BPO com a visão de futuro e estratégia do conglomerado.

## 3.2 CONTRATO DE TRANSIÇÃO COM A CAIXA SEGURIDADE E DESMOBILIZAÇÃO DA OPERAÇÃO REDE CAIXA

Conforme Fato Relevante anunciado pela Companhia em 2 de fevereiro de 2021, a Wiz e a Caixa Seguridade Participações S.A. ("Caixa Seguridade") negociariam de boa-fé as condições de um "período de transição" para a transferência das atividades de corretagem realizadas pela Wiz para a Caixa Corretora e para as co-corretoras selecionadas no processo competitivo realizado pela Caixa Seguridade. Este acordo se deu no âmbito da relação comercial estabelecida entre a Wiz e a Caixa Econômica Federal, iniciada em 1973 e encerrada em 2021, após a Wiz não ter sido selecionada no referido processo competitivo.


O período de transição, que teve início em 15 de fevereiro de 2021, encerrou no dia 15 de agosto de 2021, quando foram finalizadas as atividades prestadas pela Wiz à Caixa Seguridade e o recebimento de remuneração vigente no período de transição. Sendo assim, a partir desta data, a Wiz passou a receber apenas o Estoque de Receita, conquistado em vendas realizadas nos períodos anteriores ao dia 15 de fevereiro de 2021.

Ainda, no âmbito do encerramento das relações comerciais entre a Wiz e Caixa Seguridade, a Administração realizou uma readequação de sua estrutura ao longo do ano a fim de alcançar otimizações com foco na rentabilidade do negócio e, ainda, preservar

## Relatório da Administração/Comentário do Desempenho

a empregabilidade de nossos colaboradores. Foi lançado um Programa de Demissão Voluntária, conforme previsto na legislação vigente, para a rede comercial alocada anteriormente na Rede Caixa, que contou com a aderência de mais de 270 colaboradores. Além disso, a Companhia atuou ativamente no projeto “Realoca”, um amplo programa de recrutamento interno que teve como objetivo alocar esses profissionais em outras oportunidades do conglomerado em fase de expansão ou em parceiros externos. Por fim, a Companhia atuou na readequação de seus times de suporte – Corporativo – revendo estruturas e processos às novas operações do grupo.

### 3.3 PRIMEIRA EMISSÃO DE DEBÊNTURES

 **Wiz realiza captação de R\$225 milhões em sua primeira emissão de debêntures.**

Conforme Fato Relevante e Comunicado ao Mercado anunciados pela Companhia em 20 de julho de 2021 e 01 de setembro de 2021, respectivamente, a Companhia realizou a sua 1ª Emissão de Debêntures, composta de 225.000 debêntures simples, não conversíveis em ações, da espécie com garantia real, em série única, com prazo de vencimento em 18 de agosto de 2026. As debêntures têm valor nominal de R\$1.000,00, totalizando o montante de R\$225,0 milhões na data de emissão.

A Emissão foi realizada mediante distribuição pública, com esforços restritos de distribuição, nos termos da Instrução da CVM nº 476,

de 16 de janeiro de 2009, conforme alterada. Em garantia ao cumprimento das obrigações assumidas pela Companhia no âmbito da Emissão de Debêntures, foi outorgada e constituída, em favor dos titulares das Debêntures, a alienação fiduciária da totalidade das quotas de emissão da Inter Seguros de titularidade da Wiz (40,0% do capital social da Inter Seguros). As demais principais características da Oferta e das Debêntures estão devidamente descritas na ata de reunião do Conselho de Administração da Companhia datada de 20 de julho de 2021, disponível no site da CVM e em nosso site de Relações com Investidores.

### 3.4 A WIZ NO OPEN INSURANCE

O *Open Insurance*, ou Sistema de Seguros Aberto, é um sistema que permite o compartilhamento padronizado de dados e serviços por meio da abertura e integração de sistemas por parte de seguradoras e demais organizações autorizadas a funcionar pela SUSEP, no âmbito dos mercados de seguros, previdência complementar aberta e capitalização<sup>1</sup>. No caso de dados de clientes (pessoa física ou jurídica), é o cliente que decidirá quando e com quem ele deseja compartilhá-los no escopo do *Open Insurance*, desde que seja com finalidades específicas e prazos determinados.

Esta é uma iniciativa da Superintendência de Seguros Privados - SUSEP que tem como principais objetivos trazer inovação ao sistema de seguros, promover a concorrência, e melhorar a oferta de produtos e serviços para o consumidor, trazendo mais agilidade, conveniência e segurança<sup>2</sup>.

<sup>1</sup> Conforme definição disponibilizada pela SUSEP, em: <http://novosite.susep.gov.br/noticias/open-insurance-entra-em-operacao-com-inicio-da-implementacao-da-fase-1/>  
<sup>2</sup> Fonte: <https://opinbrasil.com.br/cidadao>

## Relatório da Administração/Comentário do Desempenho

Segundo a SUSEP, o *Open Insurance* será implementado em 3 fases, sendo que a primeira fase teve início em 15 de dezembro de 2021, que se estende até 30 de junho de 2022, e prevê o início do compartilhamento de dados públicos sobre canais de atendimento e produtos de seguro, previdência complementar aberta e capitalização disponíveis para comercialização.

Atenta a este movimento, a Wiz iniciou um projeto em 2021 para participação no ecossistema do *Open Insurance* brasileiro por meio de uma Sociedade Iniciadora do Serviços de Seguros ("SISS"). Para tanto, de acordo com os requisitos determinados pela SUSEP para criação de uma SISS, em reunião ordinária realizada em 04 de novembro de 2021, o Conselho de Administração da Companhia aprovou a criação de um Cadastro Nacional da Pessoa Jurídica do Ministério da Economia (CNPJ) com objeto exclusivo para atuação como SISS e, em 21 de dezembro de 2021, a Wiz protocolou junto à SUSEP o pedido de credenciamento da SISS, para o qual, por ora, não há previsão de aprovação pelo órgão. Este movimento está em linha com o objetivo da Wiz de promover a inovação em suas operações, com soluções digitais de seguros e produtos financeiros, de forma alinhada às oportunidades e desafios originados com o *Open Insurance*.

### 3.5 CULTURA WIZ: WIZ WAY

A cultura é parte fundamental da estratégia de negócio de companhias que enxergam longe e conseguem pensar seus produtos e serviços como objetos de desejo da sociedade, mesmo em longo prazo. Por isso, criamos em 2021 uma área dentro da Diretoria de Gente focada na consolidação e fomento à Cultura Wiz. Este movimento nos possibilitou olhar de forma mais estruturada para este tema.

O ano de 2021 com certeza teve muitos desafios para a Wiz e seus colaboradores. Apesar de um início de ano marcado por incertezas e decisões difíceis para a Companhia, vimos um crescente sentimento de orgulho e crença no nosso futuro e em tudo o que ainda poderíamos alcançar. A dedicação dos nossos Wizzers, mesmo que em um cenário incerto, foi fundamental para superarmos esse período. E nós temos conseguido dar a volta por cima, alcançar resultados incríveis. Daí, surgiu nosso lema: **Never bet against Wiz!** Nunca aposte contra a Wiz, porque nossa cultura é forte, somos apaixonados, dedicados e comprometidos.

E foi nesse contexto que a área de Cultura conseguiu traduzir o que até então ainda era um pouco intangível: o nosso jeito de ser e de trabalhar. O *Wiz Way* é o nosso modo único de fazer as coisas. É nossa forma de contar e trazer método para a cultura Wiz, gerando mais clareza do que esperamos das pessoas e do conglomerado.

Os principais elementos do *Wiz Way* são:



## Relatório da Administração/Comentário do Desempenho

# PILARES

São o cérebro de nossa cultura e a apresentam nossa maneira de pensar e nos organizar. São a base, a fundação e dão direcionamento para o que queremos ter e viver na companhia. Os pilares do Wiz Way são:

# wizway



## Relatório da Administração/Comentário do Desempenho

### ▶ VALORES

O coração de nossa cultura. Expressam nossa forma de sentir e acreditar. Nossos valores são:

- **Somos comprometidos com os resultados dos nossos clientes.**
- **Inovamos para gerar eficiência e experiências positivas.**
- **Trabalhamos em time e valorizamos pessoas com visão e ação.**
- **Somos éticos e socialmente responsáveis.**
- **Somos beta, buscamos sempre nossa melhor versão.**

### ▶ ATITUDES

São as atitudes que esperamos de Wizzers, que demonstram nossa fala e forma de agir. São atitudes dos nossos Wizzers:

- **Foque em resultados.**
- **Faça em time.**
- **Use os métodos, valorize o simples.**
- **Realize, aprenda, melhore, mas TENTE.**
- **Seja persistente e resiliente.**
- **Wizzer é apaixonado pela Wiz.**

Para provocar e fortalecer a vivência de todos os elementos do Wiz Way no nosso dia a dia, trabalhamos com símbolos e rituais. Um grande símbolo da nossa cultura em 2021 foi o livro "Wiz Way", que foi distribuído a todos Wizzers ao final do ano.

## Relatório da Administração/Comentário do Desempenho

# Contexto de Mercado

## 4.1 CONTEXTO POLÍTICO E ECONÔMICO

A perspectiva de início da vacinação contra a COVID-19 e de retomada da atividade econômica após a flexibilização do confinamento social resultaram em previsões otimistas por parte dos analistas econômicos para o ano de 2021 no Brasil. Em janeiro, projetava-se crescimento do PIB de cerca de 3,31% e inflação em 3,35%<sup>3</sup>.

Entretanto, com o correr do ano, o otimismo deu lugar à apreensão. A continuada desvalorização do Real e o aumento do preço do petróleo no mercado internacional pressionaram a inflação e levaram à elevação dos juros. Somou-se a esse cenário a crise hídrica, intensificando a demanda pela energia mais cara das termelétricas e exercendo pressão adicional sobre a inflação, que encerrou o ano em 10,06%, maior nível do índice desde 2015<sup>4</sup>. Ao mesmo tempo, a retomada econômica não apresentou o vigor esperado, com o PIB fechando o ano com crescimento de cerca de 4,6%. O crescimento negativo durante os dois últimos trimestres do ano mergulhou o país em recessão.

O impacto social, econômico e político da pandemia continua a se fazer sentir no país, não

obstante a evolução da vacinação. Se, em janeiro de 2021, contabilizavam-se mais de 210 mil óbitos pela COVID-19<sup>5</sup>, chegamos a dezembro com a marca de mais de 22 milhões de casos registrados e cerca de 616 mil óbitos, segundo o Ministério da Saúde<sup>6</sup>. As ações do governo, a exemplo da concessão do auxílio emergencial, com vistas a minimizar os impactos da paralização das atividades econômicas geraram aumento da dívida pública, pressionando novamente o câmbio, a inflação e os juros, que fecharam o ano em 9,25%, com tendência de alta para 2022<sup>7</sup>.

No ano que se inicia, a recuperação da economia dependerá, em parte, dos desdobramentos relacionados à pandemia, mas também das eleições, que aumentam as percepções de risco dos investidores, sobretudo estrangeiros. A persistência dos problemas logísticos nas cadeias globais de valor e eventuais perdas de safra devido ao clima também poderão impactar o ritmo da retomada no Brasil, que já se espera será mais lento do que o verificado em 2021. De acordo com previsão do Banco Central, espera-se que a inflação em 2022 se situe em torno de 5,03% e o PIB tenha desempenho positivo de 0,28%, com a taxa SELIC chegando a 11,75%<sup>8</sup>.

3 Boletim Focus BACEN 8/1/2021. <https://www.bcb.gov.br/publicacoes/focus/08012021>

4 Site Uol: [https://economia.uol.com.br/noticias/redacao/2022/01/11/inflacao-dezembro-de-2021-ipca-ibge.htm#:~:text=0%20IPCA%20\(%C3%8Dndice%20de%20Pre%C3%A7os,foi%20de%204%2C52%25](https://economia.uol.com.br/noticias/redacao/2022/01/11/inflacao-dezembro-de-2021-ipca-ibge.htm#:~:text=0%20IPCA%20(%C3%8Dndice%20de%20Pre%C3%A7os,foi%20de%204%2C52%25)

5 Site da Agência Brasil <https://agenciabrasil.ebc.com.br/saude/noticia/2021-01/covid-19-brasil-passa-das-210-mil-mortes-causadas-pela-pandemia>

6 <https://covid.saude.gov.br/>

7 <https://www.poder360.com.br/economia/taxa-selic-fecha-2021-aos-925-ao-ano-o-maior-patamar-desde-2017/>

8 Boletim Focus BACEN 7/1/2022.



## Relatório da Administração/Comentário do Desempenho

### 4.2 MERCADO DE ATUAÇÃO



#### 4.2.1 MERCADO DE SEGUROS

De acordo com os dados divulgados pela Susep<sup>9</sup>, até novembro de 2021, o mercado de seguros apresentou crescimento, com aumento de 14,5% no acumulado, superando o que foi arrecadado em todo o ano de 2020. O grande destaque foi para os seguros rurais que alcançaram alta de 38,7%, juntamente com os seguros do ramo de responsabilidade civil, transporte e patrimoniais que, no acumulado de 2021, chegaram a crescer mais de 20%.

Divulgou-se, também, que o segmento de danos seguiu crescendo, tendo alta de 13,6% em 2021 em comparação ao ano de 2020, demonstrando seu desenvolvimento contínuo. Já com relação ao seguro de pessoas, destacou-se o seguro de vida, com alta de 17,3% comparado ao mesmo período do ano anterior<sup>10</sup>.

Com a vacinação em massa contra a COVID-19 e flexibilização do distanciamento social, acredita-se em um cenário favorável para o mercado de seguros em 2022<sup>11</sup>.

<sup>9</sup> Síntese mensal de Novembro: <http://novosite.susep.gov.br/wp-content/uploads/2022/01/Si%CC%81ntese-Mensal-Novembro-2021.pdf>

<sup>10</sup> Síntese mensal de novembro <http://novosite.susep.gov.br/wp-content/uploads/2022/01/Si%CC%81ntese-Mensal-Novembro-2021.pdf>

<sup>11</sup> Revista Apólice: <https://www.revistaapolice.com.br/2021/12/grandes-oportunidades-de-seguros-se-aproximam-em-2022/>


<sup>12</sup> Dados informados pela ABAC em dezembro de 2021. <https://abac.org.br/imprensa/press-releases-detalle&id=330>

#### 4.2.2 MERCADO DE CONSÓRCIOS

Em 2021, o Mercado de Consórcios superou mais uma vez as expectativas. O Sistema de Consórcios registrou aumento excepcional no volume de negócios de R\$ 202,34 bilhões, 34,4% acima dos R\$ 150,53 bilhões do ano anterior<sup>12</sup>. Foram alcançados recordes históricos nas vendas de novas cotas, negócios e participantes ativos.

Segundo o Presidente da ABAC - Associação Brasileira de Administradoras de Consórcios, a perspectiva para o setor é positiva para 2022, tendo em vista as eleições e os desafios econômicos.

#### 4.2.3 MERCADO DE CRÉDITO



O ano de 2021 ficou aquém das expectativas para o Mercado de Crédito no que tange aos volumes de concessão. A soma total de crédito concedido até novembro de 2021 totalizou R\$445 bilhões, com um decréscimo mensal de 0,5%, tendo baixa de 1,6% para as empresas e 0,5% para famílias, no acumulado, comparado a 2020.


Em 2021, espera-se fechar com um aumento da carteira livre de +14,8% para 16,3%, em

## Relatório da Administração/Comentário do Desempenho

decorrência do desempenho do segmento pessoa física livre ter apresentado crescimento de +16,9% para +18,8% e pessoa jurídica livre saiu de +12,7%, alcançando +13,9%. Foi revista ainda a expectativa para a carteira com recursos direcionados (de +8,1% para 10,0%). Em dezembro do último ano, em decorrência do baixo crescimento econômico, estimou-se que, em 2022, haverá um aumento de 6,7% no saldo total das operações de crédito, em contramão às expectativas para 2021 que avançaram de 12,7% para 13,9%.

No mercado de *home equity* - modalidade de crédito acessível que permite gerar liquidez com bens imóveis, além de ser muito utilizada pelo tomador do empréstimo como uma opção de substituição de dívidas mais caras – as buscas por empréstimos nessa modalidade tiveram alta de 63,65% em 2021, comparado ao mesmo período em 2020. O volume de empréstimos com imóvel como garantia teve um aumento anual de 2,5%, atingindo R\$ 12,74 bilhões em outubro de 2021.

Já com relação à inadimplência no segmento, estima-se que, em 2022, pelo menos no que diz respeito à carteira de pessoas físicas com recurso livres, o indicador volte ao nível anterior à pandemia. Entretanto, há previsões que a inadimplência do setor venha a aumentar no próximo ano.



### 4.2.4 MERCADO DE BPO – BUSINESS PROCESS OUTSOURCING

No cenário atual, marcado pela pandemia do COVID-19, as empresas têm optado por terceirizar suas tarefas não essenciais. Estima-se que o trabalho remoto se torne um diferencial para o setor, e que as empresas de BPO assumam o controle das soluções digitais, permitindo que as empresas que se utilizam da terceirização de atividades possam dar um foco maior na satisfação de seus clientes.

A indústria de BPO continua a crescer e vem se equipando com as mais novas tecnologias e competências emergentes de solução de problemas. De acordo com estudo trazido pelo Statista, o segmento de *Business Process Outsourcing* realizou US\$ 3.020,67 milhões em 2021 de receita bruta. Com o cenário atual, a tendência é que a receita mostre uma taxa de crescimento anual (CAGR 2021-2026) de 7,45%, resultando em um volume de mercado de US\$ 4.479,31 milhões até 2026.



## Relatório da Administração/Comentário do Desempenho

# Nosso Desempenho

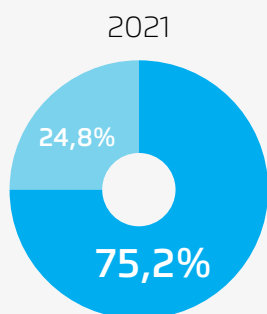
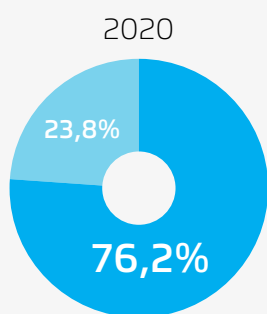
Possuímos um modelo de atuação estruturado em Unidades de Negócio autônomas, com responsabilização direta pelos resultados e foco em eficiência operacional. Por mais um ano, obtivemos sucesso nas medidas tomadas com propósito de diversificar nossas operações, buscando outras verticais de negócio e ambientes de atuação.

Apresentamos, a seguir, cada uma de nossas unidades, seus destaques e desempenho ao longo do ano de 2021.

## 5.1 DESEMPENHO DE NOSSAS UNIDADES DE NEGÓCIOS

Nosso modelo de atuação se dá por meio de multicanalidade, *accountability*, eficiência e foco no resultado. A Wiz comercializa produtos financeiros e de seguros em diversos canais de atuação, possuindo estratégias de venda direcionadas a alavancar o desempenho dos produtos em cada unidade de negócios.

Demonstramos a seguir o nosso desempenho por Unidade de Negócio:

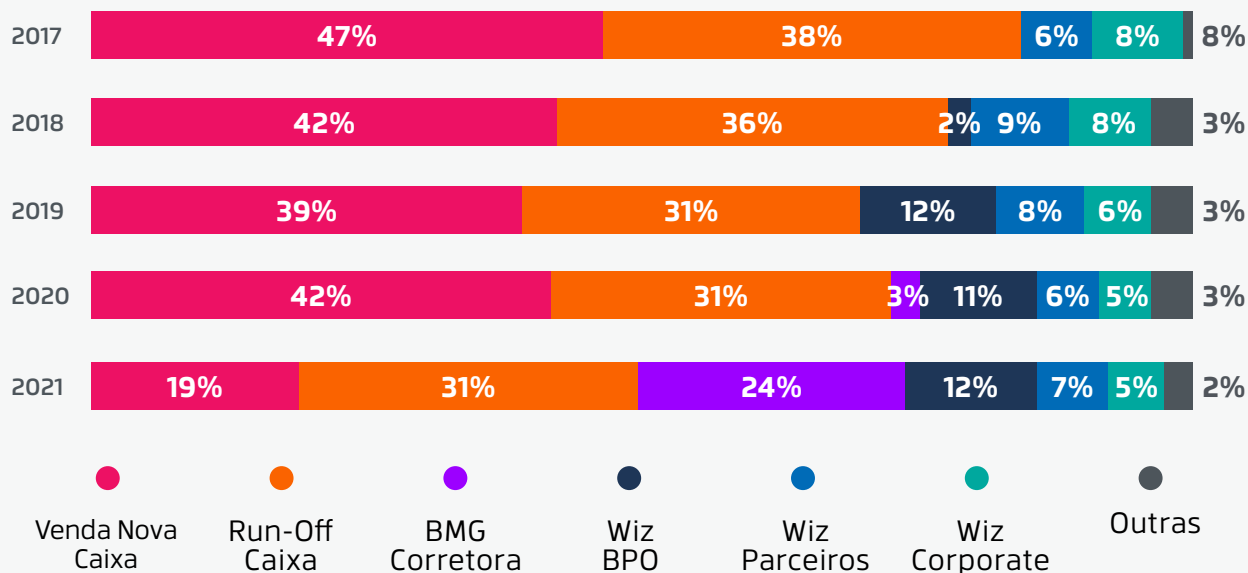


- Core Business - Bancassurance
- Outros segmentos

Receita Bruta por Segmento	2021	2020	Δ%
Rede Caixa	449,9	660,0	-31,8%
BMG Corretora	218,2	24,2	802,7%
Wiz Conseg	10,6	5,5	92,0%
<b>Core Business - Bancassurance</b>	<b>678,7</b>	<b>689,7</b>	<b>-1,6%</b>
Wiz BPO	109,9	96,9	13,4%
Wiz Parceiros	58,7	49,9	17,7%
Wiz Corporate	48,1	49,6	-3,0%
Demais Unidades de Negócios	6,7	19,2	-65,3%
<b>Outros Segmentos</b>	<b>223,4</b>	<b>215,6</b>	<b>3,6%</b>
<b>Receita Bruta Consolidada</b>	<b>902,0</b>	<b>905,2</b>	<b>-0,4%</b>

## Relatório da Administração/Comentário do Desempenho

### Participação das Unidades de Negócios na Receita Bruta Total da Companhia



### 5.1.1 DETALHAMENTO POR UNIDADE DE NEGÓCIO

#### UNIDADES CONTROLADAS

##### REDE CAIXA

Até 14 de fevereiro de 2021, a Unidade de Negócio “Rede Caixa” atuava com exclusividade na comercialização dos produtos de seguridade na rede de distribuição CAIXA, por meio de ampla rede comercial especializada. Conforme detalhado na seção “3.2 Contrato de Transição com a Caixa Seguridade e Desmobilização da Operação Rede Caixa”, o acesso a esse canal era estabelecido por contrato assinado com a Caixa Seguridade em agosto de 2018, com vigência até 14 de fevereiro de 2021. Após realização de processo competitivo para seleção de co-corretora para atuação em linhas de negócios em parceria com a corretora própria da Caixa Segu-

ridade, a Companhia foi informada que não se sagrou vencedora no respectivo processo competitivo, passando a gerenciar apenas o run-off das apólices vendidas até o fim do contrato (estoque de receitas). Ainda, as partes negociariam de boa-fé as condições de um período de

#### Encerramento do Contrato com Caixa Seguridade

**R\$449,9 milhões**  
Receita Bruta 2021  
**-31,8 % vs 2020**

transição para a transferência das atividades de corretagem realizadas pela Wiz para a corretora própria da Caixa Seguridade e para as co-corretoras selecionadas no processo competitivo.

## Relatório da Administração/Comentário do Desempenho

Este período de transição terminou no dia 15 de agosto de 2021, quando a Wiz passou a receber apenas o Estoque de Receita, conquistado em vendas realizadas nos períodos anteriores ao dia 15 de fevereiro de 2021.

No período de 2021, a Unidade de Negócio alcançou uma Receita Bruta de R\$449,9 milhões, uma queda de 31,8% (ou - R\$210,1 milhões), quando comparado a 2020 efeito do encerramento do contrato com a Caixa Seguridade, conforme mencionado acima. A queda foi impulsionada pelo término do contrato do período de transição, em 15 de agosto de 2021, impactando de forma direta a receita de Run-On (Vendas Novas), retraindo R\$209,6 milhões (-55,3%) em relação a 2020. Já a receita de Run-Off (Estoque de Receita), atingiu queda de 0,2%, impactado pela redução de 35,3% no estoque de receitas dos produtos Patrimoniais, que possuem menor duração e parcelamento.

### BMG CORRETORA

Após o início da operação em parceria com a Wiz, em novembro de 2020, a BMG Corretora atuou na revisão de seu modelo estratégico e operacional, fortalecendo o alinhamento da Corretora à estratégia do Banco Bmg, ampliando a eficiência comercial e abrangência da operação e implementando uma importante mudança de foco para a venda de produtos de relacionamento, gerando recorrência de receita e, conseqüentemente, valor no longo prazo.

No ano de 2021, a operação adicionou R\$218,2 milhões na Receita Bruta da Companhia. Esse resultado decorre especialmente do desempenho do produto Vida, que adicionou R\$97,1 milhões ao resultado da unidade em 2021, representando 44,5% da Receita Bruta da BMG Corretora no período. Esse desempenho foi devido, majoritariamente, às mudanças promovidas na

**Produto Vida, destaque do ano**  
representou **44,5%**  
do resultado da Unidade

**R\$218,2 milhões**  
em Receita Bruta  
em 2021

estrutura de pagamento do produto, permitindo o aumento do mercado elegível para comercialização do produto. Já o Prestamista alcançou um total de R\$119,5 milhões, impulsionado pelo crescimento no resultado de renovação do produto Prestamista Card.

### WIZ CONSEG

No ano de 2021, a Wiz Conseg atuou com exclusividade no Grupo Barigui, um dos 5 maiores grupos distribuidores de veículos multimarcas do país e maior revendedor de seminovos do Sul do Brasil e realizou parcerias com os grupos Caoa, Primavia, Cavepe Fiat e Le France Renault, Rivel, Venture e o Grupo MVC, expandindo suas operações para a região Nordeste e Sudeste do Brasil. Além disso, ampliou seu escopo para atuação em Locadoras de Veículos.

**6 novas parcerias**  
em 2021

**81** concessionárias  
atendidas

Receita Bruta 2021  
**+92,0%** vs 2020

## Relatório da Administração/Comentário do Desempenho

Ao final desse período, a Unidade atingiu uma receita total de R\$10,6 milhões, 92,0% superior ao ano de 2020, impactado pelo melhor resultado dos produtos Prestamista e Auto da Rede Barigui, que tiveram crescimento de, respectivamente, 240,1% e 17,9% em relação ao ano anterior, e pela geração de receita proveniente das novas parcerias. O número de concessionárias atendidas alcançou crescimento de 166,2% em relação a 2020, chegando ao número de 181 ao final do ano.

### WIZ BPO

O ano de 2021 foi repleto de mudanças na Wiz BPO, a unidade passou a ser uma subsidiária integral da Companhia, que agora obtém 100% de participação em seu capital. Além disso, a uni-

#### Novo posicionamento:

**Plataforma completa** para potencializar negócios com seguros e crédito, com uso intensivo de **tecnologia**

Receita Bruta 2021  
**+13,4% vs 2020**

dade Wiz B2U, especializada na distribuição de seguros e produtos financeiros em plataforma multicanal, foi incorporada à Wiz BPO, de forma a compor um portfólio único de soluções ao mercado segurador e de crédito, bem como alcançar ganhos de escala a partir de sinergias operacionais. Esse movimento impactou o resultado da Wiz BPO a partir do terceiro trimestre de 2021.

No âmbito estratégico, a unidade revisou sua visão de futuro, buscando se posicionar como uma plataforma completa para potencializar negócios com seguros e crédito, por meio do fornecimento de serviços de alta qualidade, tecnologia com soluções inovadoras e com alta conectividade e produtos para oferta contextualizada. Nesse sentido, a Unidade lançou o SmartInsure, uma plataforma white label e completa para a comercialização e gestão de seguros.

No âmbito operacional, a unidade lançou a CotAgro, uma solução digital direcionada para venda do seguro rural associado ao crédito e que surgiu da necessidade de simplificar e melhorar a experiência dos clientes, e a AgroEasy, desenvolvida em parceria com a Wiz Labs, hub de inovação do conglomerado Wiz. As novas plataformas foram desenvolvidas para atender às demandas de instituições financeiras, cooperativas, corretores e distribuidores de insumos para o agronegócio, bem como oferecer um conjunto de soluções tecnológicas com o objetivo de facilitar a distribuição de crédito a produtores rurais nos cantos mais remotos do país.


A Wiz BPO atingiu Receita Bruta de R\$109,9 milhões, 13,4% superior em relação a 2020, devido (i) ao crescimento dos contratos faturados para o produto Previdência e Prestamista em "Soluções em Seguros Massificados" (ii) do aumento na receita das soluções em Seguros Corporate e (iii) da incorporação da receita de Televendas a partir do terceiro trimestre de 2021, após fusão das unidades Wiz B2U e Wiz BPO.

### WIZ PARCEIROS

Em 2021, a Unidade Wiz Parceiros realizou grandes evoluções com novos contratos celebrados com Santander Consórcios, Itaú Consórcios e BB Consórcios. Além disso, houve ampliação do

## Relatório da Administração/Comentário do Desempenho

portfólio de produtos com Wimo PJ, destinado às pessoas jurídicas capazes de vincular um imóvel como garantia na contratação de empréstimo, e as parcerias da WizCred com Biz Capital, fintech que tem como objetivo trazer novas soluções para o setor financeiro. A Wiz Parceiros finalizou o ano com 23 mil pontos de venda, 11 mil pontos a mais do que o ano de 2020.

 **Novas parcerias em Consórcios, Crédito Pessoal e Financiamentos**

**+ 23 mil PDVs**  
em dez/21

**+R\$6,4 bilhões** em  
crédito comercializado  
no ano

A Unidade de Negócio atingiu Receita Bruta de R\$58,7 milhões em 2021, um crescimento de 17,7% quando comparado a 2020, efeito do aumento no volume de cartas de consórcios vendidas e da adição de novos parceiros à base de parceiros gerenciados em nossa plataforma. No período, a Unidade comercializou R\$6,4 bilhões em cartas de consórcios, o que representa um crescimento de 15,3% em relação a 2020. Esse desempenho foi devido: (i) à expansão de 144,7% na quantidade de parceiros da Unidade (1.466 parceiros credenciados em 2021 vs 599 em 2020) e (ii) e pelas novas parcerias com Santander Consórcios, Itaú Consórcios e BB Consórcios que adicionaram R\$ 843,6 milhões em volume de cartas de consórcio vendidas. O pagamento da comissão pelas vendas realizadas dos produtos Itaú Consórcios é realizado 6 meses após a alocação da cota, portanto, as vendas realizadas no período sensibilizaram a receita da Unidade somente em dezembro de 2021.

### WIZ CORPORATE

Em 2021, a Wiz Corporate implantou uma mudança estratégica importante em seu modelo de negócios ao adotar o modelo de partnership que deu mais engajamento aos diretores nas negociações, possibilitando maior emponderamento dos processos e impacto na construção de uma unidade mais sólida e produtiva. Além disso, a unidade seguiu seus investimentos no desenvolvimento de soluções tecnológicas com a implantação da Corporate Solutions, plataforma digital inédita no mercado segurador, no conceito one stop shop para a gestão de seguros e crédito para empresas. O sistema possui módulos de abertura que oferecem uma interface para a administração das apólices em um mesmo ambiente, independentemente da seguradora contratada, e acionamento de sinistro. Por fim, a Wiz Corporate lançou uma solução completa para o setor de construção civil baseado em três pilares: seguros e soluções de crédito totalmente aderentes às necessidades das construtoras, dados e informações sobre o segmento e atendimento exclusivo pelos especialistas das áreas comercial e técnica.

Em 2021, a Unidade atingiu Receita Bruta de R\$48,1 milhões, redução de -3,0% comparado a 2020, justificada pelo desempenho no segmento Middle, especialmente pela redução na receita de venda nova e estoque dos produtos Garantia, além de Responsabilidade Civil e Rural, produtos esses que eram fortemente originados através do ecossistema Caixa. Já a vertical Large (Partners) obteve Receita Bruta de R\$18,9 milhões em 2021, 119,0% acima do apresentado em 2020. Esse resultado foi decorrente do crescimento da receita de vendas novas e de estoque dos produtos Garantias e Outros.

## Relatório da Administração/Comentário do Desempenho

### UNIDADES INVESTIDAS

#### INTER SEGUROS

Em continuidade ao desenvolvimento da plataforma digital de seguros mais completa do país, em 2021, a Inter Seguros adicionou mais 2 novos produtos, alcançando 18 produtos digitais na plataforma e sendo reconhecida pela Capital Finance Insurance como a melhor solução de seguros do Brasil em 2021. No âmbito de suas parcerias estratégicas, a Inter Seguros celebrou acordo com a Sompo Seguros para a oferta de seguros habitacionais no ramo do Sistema Financeiro da Habitação ("SFH"), para cobertura de morte ou invalidez permanente ("MIP") e para danos físicos ao imóvel ("DFI"), através do aplicativo do Banco Inter. A parceria tem duração inicial de 15 anos. Além disso, registrou mais um ano com patamares recordes em todos os seus principais indicadores operacionais: alcance de 803 mil vendas em 2021, com crescimento de 203% em relação a 2020 e com uma carteira de 838 mil clientes, 229% superior em relação a 2020.

A Receita Bruta atingiu R\$88,8 milhões, 105,6% superior a 2020, impulsionada pelo desempenho de vendas dos produtos digitais e pelo reconhecimento das parcelas referentes aos acordos celebrados com a Sompo Seguros e Liberty Seguros. O EBITDA e o Lucro Líquido tiveram crescimento de 123,1% e 122,5%, respectivamente, em relação ao mesmo período comparativo. Com isso, a Wiz registrou, via Método da Equivalência Patrimonial, o valor de R\$25,9 milhões em resultado proveniente dessa investida.

▶ **Acordo celebrado com Sompo Seguros para oferta do produto Habitacional SFH no valor de R\$164,5 milhões.**

*Reconhecida pela Capital Finance Insurance como a **melhor solução de seguros do Brasil.***

## Relatório da Administração/Comentário do Desempenho

### 5.1.2 COLABORADORES

Consideramos que os Wizzers são a nossa maior força. São os nossos mais de 1.600 colaboradores que viabilizam o crescimento e alcance de resultados. Encerramos o ano com 1.635 colaboradores, uma redução de -33,4% em relação ao final do ano de 2020, impactado pelo desligamento da força de vendas que atuava na Rede Caixa, por efeito da não renovação do contrato de atuação nesse canal de vendas, como mencionado anteriormente. Na Wiz Parceiros, tivemos um aumento de 62 colaboradores em relação ao final do ano passado, ou crescimento

de 88,6% devido ao investimento em equipes comerciais direcionadas às parcerias celebradas pela Unidade com novas administradoras de consórcios, além do crescimento dos times voltados à comercialização dos produtos Wiz-Cred e Wimo. Na Wiz BPO, o crescimento se deve especialmente à incorporação dos headcounts anteriormente alocados na Unidade Wiz B2U. Nas demais Unidades, as principais variações são explicadas pela evolução e maturação das Operações.

CANAIS	$\Delta\%$	QTD. COLABORADORES
<b>REDE</b>	<b>-97,8%</b>	2020   950 2021   21
<b>BMG CORRETORA</b>	<b>9,5%</b>	2020   21 2021   23
<b>CONSEG</b>	<b>-11,1%</b>	2020   9 2021   8
<b>BPO</b>	<b>11,1%</b>	2020   907 2021   1008
<b>PARCEIROS</b>	<b>88,6%</b>	2020   70 2021   132
<b>CORPORATE</b>	<b>-3,1%</b>	2020   130 2021   126
<b>OUTRAS UNIDADES</b>	<b>-56,0%</b>	2020   75 2021   33
<b>CORPORATIVO</b>	<b>-3,4%</b>	2020   294 2021   284
<b>HEADCOUNT TOTAL</b>	<b>-33,4%</b>	2020   2.456 2021   1.635



## Relatório da Administração/Comentário do Desempenho

# Nossos Resultados Financeiros

## 6.1 RESULTADO, FLUXO DE CAIXA E VALOR ADICIONADO

Encerramos o ano de 2021 com Receita Bruta de R\$902,0 milhões, -0,4% inferior em relação a 2020, no resultado contábil. Abaixo destacamos nossos principais indicadores:

RESULTADO CONSOLIDADO (R\$MM)			Δ%
<b>RECEITA BRUTA</b>	2020	905,2	<b>-0,4%</b>
	2021	902,0	
<b>RECEITA LÍQUIDA</b>	2020	803,0	<b>1,7%</b>
	2021	816,8	
<b>CUSTOS E DESPESAS</b>	2020	(400,8)	<b>12,8%</b>
	2021	(452,3)	
<b>OUTRAS REC. DESPESAS</b>	2020	(27,4)	<b>-54,5%</b>
	2021	(12,5)	
<b>EBITDA</b>	2020	374,9	<b>-6,1%</b>
	2021	352,0	
<b>MARGEM EBITDA</b>	2020	46,7%	<b>-3,6P.P</b>
	2021	43,1%	
<b>LUCRO LÍQUIDO</b>	2020	199,6	<b>3,1%</b>
	2021	205,8	
<b>MARGEM LÍQUIDA</b>	2020	24,9%	<b>0,3P.P</b>
	2021	25,2%	
<b>LUCRO LÍQUIDO ATRIBUÍVEL A CONTROLADORES</b>	2020	194,7	<b>-3,4%</b>
	2021	188,0	
<b>LUCRO POR AÇÃO</b>	2020	1,21775	<b>-3,4%</b>
	2021	1,17590	

Ao longo do ano, alguns efeitos não recorrentes impactaram o nosso resultado, afetando a comparação com anos anteriores. A fim de eliminar esses efeitos, apresentamos abaixo o resultado ajustado:



**Relatório da Administração/Comentário do Desempenho**RESULTADO CONSOLIDADO  
AJUSTADO (R\$MM)

Δ%

	2020	2021	Δ%
<b>RECEITA BRUTA</b>	905,2	902,0	-0,4%
<b>RECEITA LÍQUIDA</b>	803,0	816,8	1,7%
<b>CUSTOS E DESPESAS</b>	(346,9)	(455,3)	31,2%
<b>OUTRAS RECEITAS/DESPESAS</b>	(13,3)	(2,5)	-81,2%
<b>EBITDA AJUSTADO</b>	442,7	359,1	-18,9%
<b>MARGEM EBITDA</b>	55,1%	44,0%	-11,1P.P
<b>LUCRO LÍQUIDO AJUSTADO</b>	300,0	262,5	-12,5%
<b>MARGEM LÍQUIDA</b>	37,4%	32,1%	-5,3P.P

**RECEITA BRUTA**

Conforme citado na seção anterior, o Grupo Wiz alcançou R\$902,0 milhões, o que representa uma redução de -0,4% em relação ao ano de 2020. Essa retração decorre, majoritariamente, do término do contrato com a Caixa Seguridade, em 14 de fevereiro de 2021, conforme mencionado nas seções anteriores, que impactou negativamente a receita da unidade "Rede Caixa". Esse impacto foi parcialmente compensado por efeitos, como: **(i)** anualização do resultado da unidade BMG Corretora, incorporada em novembro de 2020, bem como à progressiva evolução no desempenho da Unidade ao longo do ano de 2021, **(ii)** incorporação de novos contratos e operações de sinistros na Wiz BPO e, por fim, **(iii)** alta performance de vendas e geração de novas parcerias na Wiz Conseg e Wiz Parceiros.

**CUSTOS E DESPESAS**

A nossa linha de "Custos e Despesas" apresentou crescimento de 12,8% em relação a 2020, impactada pelo aumento nos custos no período, sendo parcialmente compensada por uma redução nas despesas de Pessoal e Contingências Fiscais no período. O crescimento nos custos foi decorrente: (i) da anualização dos custos da unidade BMG Corretora, incorporada em novembro de 2020 e (ii) do aumento nos custos de pessoal e tecnologia nas unidades Wiz Parceiros, Wiz Corporate e Wiz BPO devido à expansão das operações em função de contratos celebrados com novos clientes e parceiros, bem como do reposicionamento estratégico dessas unidades. Esses efeitos foram parcialmente compensados pela redução nos custos da unidade Wiz Rede, após desmobilização da operação a partir do primeiro trimestre do ano. Ressaltamos que 64% dos nossos custos e despesas referem-se a custos com pessoal, que reduziram 25,2% ao longo do ano, devido a otimizações na estrutura após encerramento do contrato com a Caixa.

## Relatório da Administração/Comentário do Desempenho

### FLUXO DE CAIXA

Encerramos o ano de 2021 com saldo de caixa de R\$452,6 milhões. Nossa geração de caixa no ano representa, basicamente, o lucro líquido apurado no exercício, descontado dos efeitos não-caixa que impactaram o resultado ao longo do ano, e da captação de recursos provenientes da emissão de debêntures, subtraído do pagamento de dividendos e dos investimentos realizados pela Companhia em aquisições de novas operações. As principais variações no nosso fluxo de caixa foram:

**CAPEX:** R\$2,1 milhões decorrente dos investimentos em ativos imobilizados para acomodar a expansão das nossas operações e R\$10,9 milhões investidos no desenvolvimento de soluções e plataformas tecnológicas para suportar o desenvolvimento de novas linhas de negócio.

**Dividendos:** foram distribuídos R\$111,8 milhões de dividendos em 2021, sendo R\$97,4 milhões a título de dividendos referentes ao resultado do exercício social de 2020 atribuível aos controladores, e R\$14,4 milhões em dividendos pagos a não controladores nas empresas controladas.

**Investimentos:** o fluxo de R\$67,6 milhões em Investimentos no ano decorre, essencialmente, do pagamento de: **(i)** R\$35,2 milhões referentes às últimas parcelas de earn-out da aquisição da Finanseg Administração e Corretagem de Seguros Ltda.; **(ii)** R\$28,0 milhões referente à primeira parcela de earn-out do custo de aquisição da Inter Seguros; **(iii)** R\$22,4 milhões referente à primeira parcela de earn-out do custo de aquisição

da Bmg Corretora; **(iv)** R\$8,7 milhões referente à aquisição da participação remanescente na Wiz BPO, anunciada em Dezembro/2021; **(v)** R\$1,8 milhão referente a parcela de earn-out do custo de aquisição da Comp Line; e **(vi)** R\$1,7 milhão da parcela de earn-out do custo de aquisição da Barigui Corretora. Esses valores foram parcialmente compensados por efeitos positivos gerados no fluxo de caixa decorrentes da contabilização do Ajuste a Valor Presente (AVP) e Atualização Monetária das aquisições realizadas pela Companhia.

**Financiamentos:** em setembro de 2021, a Companhia concluiu a sua primeira emissão pública de debêntures simples, não conversíveis em ações, em Série Única, da espécie com garantia real, com esforços restritos de distribuição, no valor de R\$225 milhões. A debênture possui prazo de vigência de 5 anos, sendo o vencimento em 18 de agosto de 2026. O fluxo de R\$227,9 milhões em Financiamentos no ano contém o valor do principal, descontado dos custos de emissão e da atualização monetária do período.

### VALOR ADICIONADO

O demonstrativo do valor adicionado (DVA) objetiva evidenciar como geramos e distribuímos riqueza para os segmentos da sociedade.

A seguir, apresentamos o valor gerado por nossos negócios e a sua distribuição entre os principais setores envolvidos:

## Relatório da Administração/Comentário do Desempenho



## 6.2 PERFORMANCE DA AÇÃO

Em 2021, nos enquadrámos em sete índices da B3 - Brasil, Bolsa, Balcão<sup>13</sup>, indicadores de desempenho de um conjunto de ações. A seguir, os índices dos quais a Wiz participou:

- **Índice de Dividendos (IDIV)**
- **Índice Brasil Amplo (IBRA);**
- **Índice Small Cap (SMLL);**
- **Índice de Governança Corporativa Trade (IGCT);**
- **Índice de Ações com Governança Corporativa Diferenciada (IGCX);**
- **Índice de Governança Corporativa do Novo Mercado (IGNM);**
- **Índice de Ações com Tag Along Diferenciado (ITAG).**

Neste ano, nossas ações apresentaram valorização de 1,13%, enquanto o índice IBOVESPA apresentou desvalorização de 12,2% no mesmo período comparativo. No ano, chegamos ao preço máximo de R\$18,54 em 07/07/2021, consequência da consolidação de nossa estratégia e resultados. Em 31 de dezembro de 2021, nossa ação era cotada a R\$7,96, o que representa um valor de mercado da Wiz na ordem de R\$1,3 bilhão. O desempenho da nossa ação no ano foi impactado por eventos extraordinários às atividades da Companhia, principalmente, devido a assuntos político-econômicos no Brasil, provocando uma forte volatilidade no mercado brasileiro. Em 2021, o volume médio diário de negociação de nossas ações foi de 3.267,8 mil ações, um aumento de 245,5% em relação ao volume de 2020.

<sup>13</sup> Considerar carteira de setembro a dezembro de 2021.

## Relatório da Administração/Comentário do Desempenho

O gráfico abaixo demonstra o comportamento de nossa ação desde o IPO:

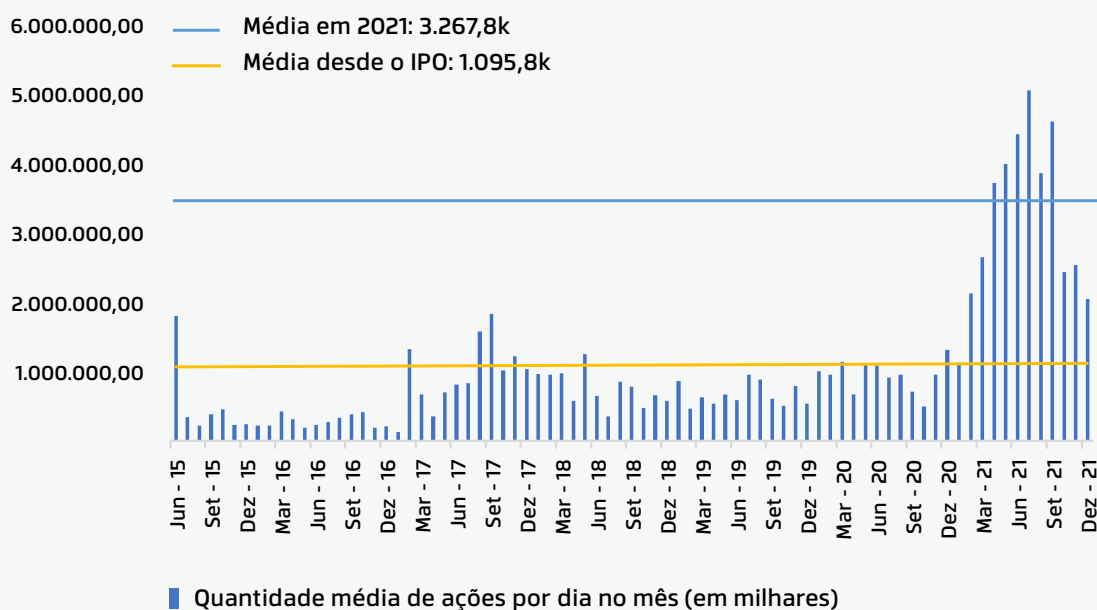
### Gráfico de Preço

#### Preços WIZ3 ajustados por dividendos



### Gráfico de volume

#### Volume Médio Diário - WIZ3 Mensal



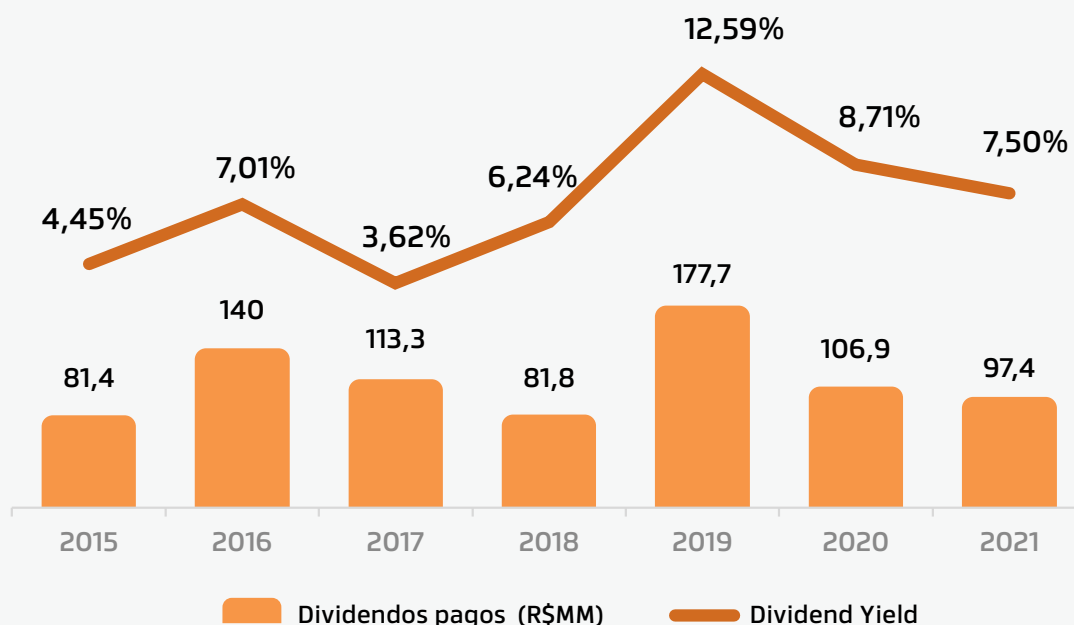
## Relatório da Administração/Comentário do Desempenho

### 6.2.1 POLÍTICA DE DISTRIBUIÇÃO DE DIVIDENDOS

Nosso Estatuto Social prevê a distribuição de, no mínimo, 50% do lucro líquido do exercício a título de dividendos, podendo ser maior a depender da deliberação da Assembleia Geral. Contudo, conforme a Assembleia Geral Ordinária/Extraordinária ocorrida na data do dia 05

de março de 2021, foi estabelecido o payout da Companhia no valor mínimo estatutário de 50%, com o objetivo de constituir orçamento de capital, nos termos do artigo 196, §2º da Lei das Sociedades por Ações. Com relação à periodicidade da distribuição dos dividendos, segundo o Estatuto Social da Wiz, os acionistas têm direito a receber dividendos anualmente por deliberação da Assembleia Geral Ordinária.

#### Histórico de distribuição de dividendos



Em 2021, houve a distribuição de dividendos referente ao resultado do exercício social de 2020, totalizando uma quantia de R\$ 97.363.257,86 (noventa e sete milhões, trezentos e sessenta e três mil, duzentos e cinquenta e sete reais e oitenta e seis centavos), correspondente ao valor de R\$ 0,608873196 por ação,

o que representa um dividend yield de 7,51%<sup>14</sup>. O pagamento foi realizado em duas parcelas, sendo que a primeira parcela, na proporção de 15% (R\$ 0,091330979 por ação), foi creditada aos acionistas em 25/05/2021, e a segunda parcela, na proporção de 85% (R\$ 0,517542217 por ação) foi realizado em 25/11/2021.

<sup>14</sup> Dividend Yield calculado pela divisão entre o valor do dividendo pago por ação (R\$ 0,608873196) pelo valor da ação no dia da data ex. (em 16/04/2021, R\$8,12)

## Relatório da Administração/Comentário do Desempenho

# Premiações

Mesmo em um ano tão desafiador como foi 2021, pudemos celebrar a conquista de premiações que reforçam o resultado do nosso empenho em proporcionar um ambiente de trabalho diverso, meritocrático e que estimula o desenvolvimento.

Nos mantivemos em 2º lugar entre as Melhores Empresas para se Trabalhar no ranking Great Place to Work - GPTW Centro-Oeste e figuramos pela 6ª vez no ranking nacional GPTW das Melhores Empresas para se Trabalhar no Brasil, ficando na 32ª colocação, avançando 30 posições em relação ao ano anterior, considerando o universo de 4.026 empresas inscritas.

Pelo segundo ano consecutivo entramos no ranking GPTW Mulheres, nos posicionando entre as

35 melhores empresas de grande porte para as mulheres trabalharem no Brasil.

Também fomos reconhecidos no 21º ranking Valor 1000 promovido pelo Valor Econômico em parceria com a Serasa e a FGV, tendo como destaque:

- **3ª maior entre as empresas do setor de serviços especializados**
- **2ª maior em margem da atividade**
- **3ª maior em rentabilidade**
- **3ª maior em cobertura de juros**
- **4ª maior em margem EBTIDA**
- **9ª maior em crescimento sustentável**



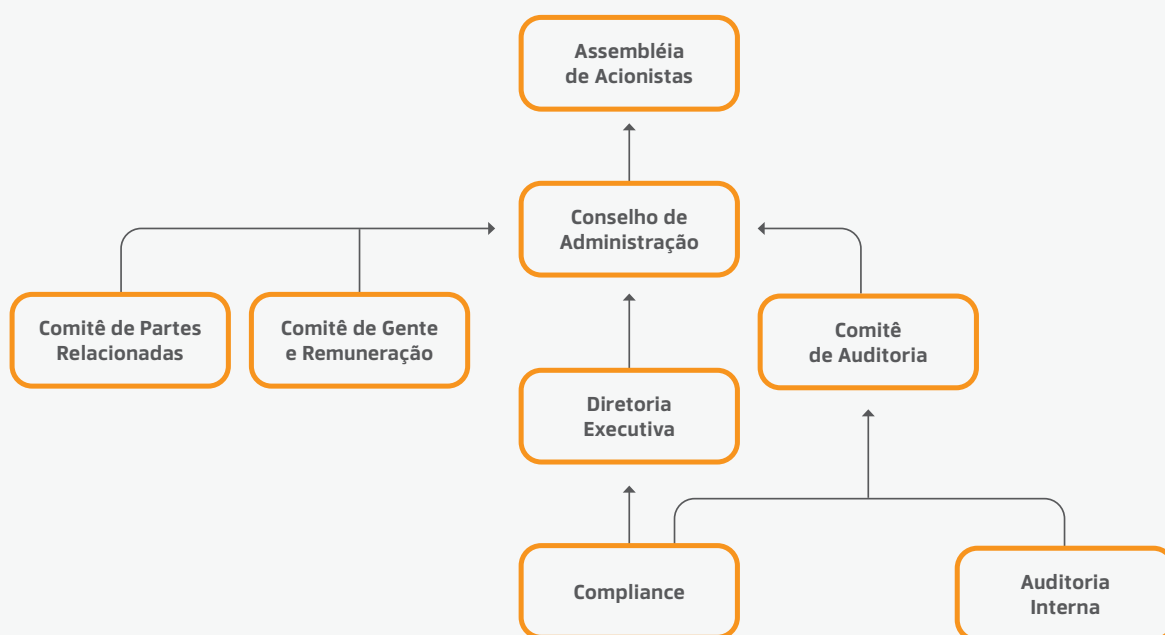
## Relatório da Administração/Comentário do Desempenho

# ESG

Empresas tem se preocupado cada vez mais com os impactos gerados na sociedade e meio ambiente. Com isso, muitas delas adotam práticas que sejam capazes de mitigar esses danos, ou até mesmo, contribuir para o desenvolvimento da sociedade. Essas iniciativas são conhecidas como E.S.G (Environmental, Social and Corporate Governance) ou A.S.G - Ambiental, Social e Governança Corporativa, no português.

## 8.1 GOVERNANÇA CORPORATIVA

### 8.1.1 NOSSA ESTRUTURA DE GOVERNANÇA





## Relatório da Administração/Comentário do Desempenho

**Assembleia Geral de Acionistas:** órgão máximo da Companhia, com poderes delimitados pela Lei nº 6.404/76 e pelo Estatuto Social da Companhia.

**Conselho de Administração:** órgão administrativo e deliberativo com a missão de representar os interesses da Companhia junto à gestão da empresa, composto por no mínimo 8 e, no máximo 13 membros, eleitos pela Assembleia Geral de Acionistas, com mandato unificado de 2 (dois) anos, sendo permitida a reeleição. Atualmente, o Conselho de Administração da Companhia, possui dois conselheiros independentes e está composto por nove membros.

**Diretoria Executiva:** órgão com a atribuição de executar e conduzir as ações necessárias para que a Companhia alcance seus objetivos, atendendo as recomendações e determinações da Assembleia de Acionistas e Conselho de Administração. É constituída por, no mínimo, 2 e no máximo 3 membros, sendo um Diretor Presidente e de Relações com Investidores, um Diretor Financeiro e outro, se houver, sem designação específica. Atualmente a Diretoria Executiva é composta de 2 membros, sendo um Diretor Presidente e de Relações com Investidores e um Diretor Financeiro.

**Compliance:** tem como principal objetivo proporcionar confiança e segurança aos administradores, colaboradores e *stakeholders* no que se refere ao cumprimento das normas, políticas, e Código de Conduta Ética, bem como zelar pela conformidade e minimização de riscos dos processos e operações internas da Companhia, identificando e analisando os riscos e suas criticidades. A estrutura de *compliance* é supervisionada diretamente pelo Comitê de Auditoria, sendo independente em relação às demais atividades desenvolvidas pela Companhia.

**Auditoria Interna:** É uma atividade independente e objetiva a garantia do cumprimento das normas internas e legais, também concebida para, como fruto do seu trabalho, recomendar melhorias à execução das operações da Companhia. Ajuda a Companhia a atingir seus objetivos, através de uma abordagem sistemática e disciplinada para avaliar e melhorar a efetividade dos processos de gerenciamento de riscos, controle e governança. A estrutura de Auditoria Interna reporta diretamente ao Conselho de Administração da Wiz, por meio do Comitê de Auditoria, garantindo, dessa forma, sua independência, autonomia e efetividade.

**Comitê de Auditoria:** órgão com o objetivo de assessorar o Conselho de Administração em assuntos relacionados a: **(i)** auditoria interna e externa; **(ii)** mecanismos e controles relacionados à gestão de riscos, *compliance* e política anticorrupção, estratégias e políticas voltadas a controles internos; e **(iii)** conformidade com as normas aplicáveis em assuntos relacionados aos temas de sua competência nas sociedades controladas direta e indiretamente pela Companhia. É formado por 3 membros efetivos, sendo 2 desses membros, independentes.

**Comitê de Transações entre Partes Relacionadas:** órgão de assessoramento ao Conselho de Administração, responsável pela identificação das Partes Relacionadas e pela classificação e avaliação de operações como Transação com Partes Relacionadas. Seu funcionamento é regido pela Política de Transações com Partes Relacionadas. O Comitê é composto por 3 membros eleitos pelo Conselho de Administração, sendo 1 deles conselheiro independente.



## Relatório da Administração/Comentário do Desempenho

**Comitê de Gente e Remuneração:** órgão de assessoramento ao Conselho de Administração, que atua oferecendo subsídios para tomada de decisões estratégicas sobre normas e políticas de Recursos Humanos e remuneração. Seu funcionamento, estrutura e requisitos estão dispostos no Regimento Interno do Comitê de Gente e Remuneração, aprovado pelo Conselho de Administração da Companhia. O Comitê é composto por 3 membros eleitos pelo Conselho de Administração, sendo 1 deles conselheiro independente.

Em suas composições, os Comitês possuem membros do Conselho de Administração e membros independentes.

### Práticas de Governança

A Companhia adota, ainda, práticas de governança corporativa recomendadas pelo Instituto Brasileiro de Governança Corporativa, sendo as principais:

- (i) O capital social é dividido apenas em ações ordinárias, proporcionando direito de voto a todos os acionistas;
- (ii) A Assembleia Geral possui competência para deliberar sobre (i) aumentos ou redução do capital social (exceto quanto aos aumentos dentro do limite do capital autorizado) e sobre a reforma de nosso Estatuto Social; (ii) a eleição e destituição, a qualquer tempo de membros do Conselho de Administração e conselho fiscal (se instalado); (iii) a aprovação das contas apresentadas por administradores e a aprovação das demonstrações financeiras; (iv) transformação, cisão, dissolução ou liquidação envolvendo a Companhia; (v) a aprovação da remuneração global dos administradores; e (vi) planos de outorga de opção de compra de ações;

- (iii) O Estatuto Social prevê regras claras e objetivas para votação dos acionistas reunidos em Assembleia Geral;
- (iv) São registrados, sempre que requerido pelos acionistas, a ocorrência de votos dissidentes;
- (v) Na hipótese de alienação direta ou indireta de nosso controle acionário, o adquirente do controle tem a obrigação de realizar oferta pública de aquisição de ações a todos os nossos acionistas, de modo a proporcionar tratamento igualitário àquele dado ao acionista alienante das ações representativas do controle;
- (vi) Política de divulgação de atos ou fatos relevantes;
- (vii) Política de negociação com ações de emissão da Companhia;
- (viii) Código de Conduta Ética, que deve ser observado por todos os funcionários, diretores e membros do Conselho de Administração e fiscal (quando instalado);
- (ix) Previsão no Estatuto Social de resolução de conflitos por meio de arbitragem; e
- (x) Auditoria interna e Comitê de Auditoria, além de outros comitês, conforme já comentado.

### Evoluções de 2021

Ao longo de 2021, os membros do Comitê de Auditoria se reuniram 7 vezes e trataram das seguintes pautas: (i) demonstrações financeiras e auditoria externa; (ii) acompanhamento e planejamento das atividades do *compliance*; (iii) acompanhamento e análise dos trabalhos executados pela auditoria interna; (iv) aprimoramento da estrutura de riscos e controles internos; (v) análise de novas exigências regulatórias acerca das atividades de riscos e *compliance*; (vi) acompanhamento do plano de adequação à Lei Geral de Proteção de Dados;

## Relatório da Administração/Comentário do Desempenho

(vii) avaliação sobre o plano de continuidade operacional da Companhia; e (viii) acompanhamento dos trabalhos do Comitê Especial criado pela Companhia em 2020 e junto à auditoria externa sobre o assunto.

Durante o exercício de 2021 a área de Auditoria Interna cumpriu o previsto no Plano de Auditoria, aprovado pelo Conselho de Administração, garantindo que este plano e seu escopo estejam alinhados com a direção estratégica da Companhia.

O Comitê de Gente e Remuneração contou com 4 reuniões em 2021 e analisou, dentre outros assuntos, (i) remuneração do pessoal chave da administração da Companhia; (ii) plano de incentivo de longo prazo dos executivos da Companhia; (iii) análise prévia de condições de contratação de pessoal chave da administração da Companhia; (iv) análise de desempenho dos executivos da Companhia referente ao ano de 2021; e (v) análise sobre plano de retenção e alinhamento para a Companhia.

O Comitê de Transações entre Partes Relacionadas se reuniu em 2021 em 3 reuniões que contaram com os seguintes assuntos discutidos: (i) análise das transações e informações divulgadas na seção 16 do Formulário de Referência da Companhia; (ii) análise prévia de novos contratos entre partes relacionadas; (iii) análise prévia de operações societárias da Companhia sob a ótica do impacto entre partes relacionadas.

A fim de elevar o nível de governança corporativa e viabilizar a avaliação e acompanhamento dos principais assuntos da Companhia por grupo especializado, o Conselho de Administração aprovou e recomendou à aprovação da Assembleia a reestruturação dos Comitês

Estatutários de assessoramento. Com a aprovação pela Assembleia em 2022, os comitês serão reorganizados entre: Comitê de Pessoas, Governança, Remuneração e Sustentabilidade (ASG), Comitê de Riscos, *Compliance* e Partes Relacionadas, Comitê Investimentos, Estrutura de Capital e Dividendos e Comitê de Auditoria.

### 8.1.2 ÉTICA E COMPLIANCE

Desde 2016, quando foi criada a área de *Compliance* da Wiz, nosso grupo vem se fortalecendo, alinhando os objetivos da companhia a uma cultura corporativa de respeito às leis e conduta ética. Evoluímos em nosso compromisso com as boas práticas empresariais fortalecendo a ética, a integridade e a transparência em nossos negócios, com foco no cumprimento às leis, às normas e aos regulamentos internos e externos.

A fim de garantir o respeito aos padrões internacionais de integridade em toda a nossa empresa, tornou-se crucial ampliar ainda mais as medidas destinadas a prevenir condutas indesejáveis, detectar incidentes e fortalecer mecanismos efetivos para saná-los.

Para isso, em 2021, atualizamos nosso Código de Conduta Ética e nossa Política de Contratação de Terceiros e Fornecedores. Atualizamos também a Política de Prevenção e Combate à Lavagem de Dinheiro e ao Financiamento do Terrorismo da Companhia e revisamos a Avaliação de Riscos desses delitos em todo o conglomerado Wiz, com vistas a atender as exigências estabelecidas pela SUSEP por meio da Circular n. 612/2020, que entrou em vigor em março deste ano. O projeto teve como objetivo revisar as operações da Companhia mais vulneráveis a esses riscos e os seus controles mitigatórios.

## Relatório da Administração/Comentário do Desempenho

Ainda em 2021, além de aprimorar nosso processo de avaliação de terceiros e fornecedores, implementamos procedimentos relevantes de *Know your Employee* (“Conheça seu colaborador”). A partir dos novos procedimentos, os riscos de lavagem de dinheiro e financiamento do terrorismo serão considerados desde a seleção e contratação de nossos colaboradores, conforme o disposto na mencionada Circular, e também garante que seja avaliada a segurança na relação entre a Wiz e seus colaboradores.

Ao longo de 2021 o nosso treinamento sobre o programa de *compliance*, disponibilizado *online* na Wizity, nossa plataforma de educação corporativa, foi acessado e concluído por mais de 400 novos colaboradores, totalizando em mais de 400 horas de treinamento.

Neste ano, vale mencionar também a criação do “o conexão *Compliance*”, canal de comunicação interna da área, entregue à 100% dos colaboradores da Companhia, para aprimorar o compartilhamento de assuntos relevantes relacionados à condução íntegra e ética de nossos negócios. Os principais temas abordados em 2021 foram: prevenção à lavagem de dinheiro, comunicação de atividades suspeitas, conflito de interesses, políticas, combate à fraude e à corrupção, canal de denúncias e outros.

Ademais, em 2021, nos associamos ao Instituto Brasileiro de Governança Corporativa e permanecemos associados ao Instituto Ethos, contando, ainda, com um avanço para que, em 2022 a Companhia esteja em um nível de associação elevado, com mais envolvimento em ações de mencionado instituto.

## 8.2 IMPACTO SOCIAL

A Wiz entende a sua responsabilidade e assume o seu papel na transformação da sociedade para um lugar mais justo e equitativo. Fazemos isso não só pela sustentabilidade do negócio, mas porque acreditamos que é o certo a se fazer. Afinal, somos éticos e socialmente responsáveis.

Dentre as frentes de impacto social, a Wiz vem se fortalecendo na temática Diversidade, por acreditar na forte conexão com nossos valores e na geração de impactos positivos para o nosso negócio. Com este foco, criamos em 2021 a nossa Estratégia de Diversidade e Inclusão, a partir de um amplo trabalho de análise de contexto estrutural, com mapeamento de nossos dados demográficos, estatísticas sobre gênero e hierarquia, pesquisas internas e de percepção de colaboradores sobre o tema. Com os resultados, definimos quais seriam os nossos compromissos e focos de atuação para 2021 e 2022 com cada uma das frentes de diversidade e inclusão.

Os principais eixos dessa estratégia são o combate à discriminação, ações de educação e conscientização, posicionamento público e ação efetiva. Com isso, esperamos que a Wiz se consolide como um ambiente seguro para as pessoas serem quem são e contribuir para oportunidades mais igualitárias na nossa sociedade. Apresentamos, a seguir, a nossa estratégia de Diversidade:

## Relatório da Administração/Comentário do Desempenho

### Diversidade e inclusão


# DIVERSIDADE & INCLUSÃO

## NA WIZ

**BASE DA ESTRATÉGIA**

- COMBATER A DISCRIMINAÇÃO
- +
- EDUCAR & CONSCIENTIZAR
- +
- ASSUMIR POSICIONAMENTO PÚBLICO
- +
- AGIR

#### EQUIDADE RACIAL




- 2021**
  - Posicionamento corporativo – regras, políticas e exemplos
  - Representatividade
  - Atração & Seleção
- 2022**
  - Atração & Seleção
  - Desenvolvimento interno & Carreira

#### EQUIDADE DE GÊNERO




- 2021**
  - Maternidade e Paternidade, os papéis que impactam equidade
  - Equilíbrio e oportunidade de carreira
- 2022**
  - Maternidade e Paternidade
  - Carreira da mulher

#### DIREITOS LGBTQIA+




- 2021**
  - Posicionamento corporativo – regras, políticas e exemplos
  - Representatividade
  - Aprofundamento nos gaps e necessidades
- 2022**
  - Atração & Seleção

#### INCLUSÃO PCD




- 2021**
  - Acessibilidade: infraestrutura, processo seletivo, tecnologia
- 2022**
  - Atração & Seleção

#### VULNERABILIDADE SOCIAL



- 2021**
  - Igualdade de oportunidade por meio de impacto na sociedade
  - Jovem Aprendiz & Desenvolvimento
- 2022**
  - Igualdade de oportunidade por meio de impacto na sociedade
  - Wizzer de origem vulnerável & oportunidades de carreira



## Relatório da Administração/Comentário do Desempenho








Abaixo, apresentamos as ações implementadas em 2021 para promover a Diversidade, divididas por eixo estratégica e grupos de atuação:

### Ações realizadas em 2021

- Combater a discriminação
- Educar e conscientizar
- Assumir posicionamento público
- Agir

<b>EQUIDADE RACIAL</b>	<span style="color: #e91e63;">●</span>	<ul style="list-style-type: none"> <li>▪ Ação de conscientização da consciência negra pautada na indicação aos wizzers do curso 'Cultura Antirracista' produzido e disponibilizado pelo parceiro, Descola.</li> </ul>
	<span style="color: #00bcd4;">●</span>	<ul style="list-style-type: none"> <li>▪ Palestra sobre os principais desafios enfrentados por pessoas pretas no mundo corporativo, com foco em mulheres pretas e de origem periférica.</li> <li>▪ PAUSE (Programa de Autocuidado e Saúde Emocional) sobre os impactos do racismo na saúde mental</li> </ul>
	<span style="color: #2196f3;">●</span>	<ul style="list-style-type: none"> <li>▪ Sorteio de mentoria de carreira para impulsionar a carreira de wizzers que se autodeclararam pretos em nosso Censo de diversidade.</li> </ul>
<b>EQUIDADE DE GÊNERO</b>	<span style="color: #ff9800;">●</span>	<ul style="list-style-type: none"> <li>▪ Assinatura dos Princípios de Empoderamento das Mulheres – ONU Mulheres</li> </ul>
	<span style="color: #2196f3;">●</span>	<ul style="list-style-type: none"> <li>▪ Por sermos adeptos ao programa Empresa Cidadã, proporcionamos às wizzers a prorrogação da licença maternidade por 6 meses, e da licença paternidade por 20 dias.</li> <li>▪ Acelera Ela e Acelera Mães: programas que buscam trazer conteúdos e momentos para mulheres e mulheres mães, respectivamente, que impulsionem suas carreiras.</li> <li>▪ Mentoria de carreira para mulheres da Diretoria de <i>Marketing</i> e Tecnologia, conduzida pela Diretora da área.</li> </ul>

## Relatório da Administração/Comentário do Desempenho

<b>DIREITOS LGB-TQIA+</b>		<ul style="list-style-type: none"> <li>▪ Construção da Política de uso do nome social, que regulamenta e garante o direito ao uso e o reconhecimento pelo nome social das pessoas Travestis e Transexuais/Transgêneros para todo e qualquer colaborador</li> </ul>
		<ul style="list-style-type: none"> <li>▪ Ações para dar visibilidade a wizzers que se identificam com a frente e fomentar o conhecimento dos demais colaboradores sobre assuntos básicos, como: significado das siglas, comportamentos excludentes e preconceituoso, tipos de viéses inconscientes e mais.</li> </ul>
		<ul style="list-style-type: none"> <li>▪ Política adotante para casais homoafetivos, que regulamenta e garante o direito a licença após adoção independentemente de gênero e orientação sexual.</li> </ul>
<b>INCLUSÃO PCD</b>		<ul style="list-style-type: none"> <li>▪ Debate Inclusão PCD: momentos de debate em que convidados uma pessoa com deficiência visual para trazer dicas e responder dúvidas sobre o tema.</li> </ul>
		<ul style="list-style-type: none"> <li>▪ Trilha PCD: conteúdo específico sobre inclusão PCD para líderes e demais wizzers. Além de abordar os principais comportamentos capacitistas no mundo corporativo.</li> </ul>
		<ul style="list-style-type: none"> <li>▪ Definição estratégica da quantidade mínima de Pessoas com Deficiência que cada Unidade de Negócio ou Corporativa deve ter em seu headcount. Este indicador se tornou uma meta da Unidade, com impacto na PLR de todos seus Wizzers.</li> <li>▪ Uso da ferramenta Hand Talk: ferramenta de acessibilidade para sites em libras e leitor de sites.</li> </ul>
<b>EQUIDADE PARA PESSOAS EM SITUAÇÃO DE VULNERABILIDADE SOCIAL</b>		<ul style="list-style-type: none"> <li>▪ Em parceria com o Alicerce Edu, oferecemos capacitação básica gratuita para pretos e pardos em situação de vulnerabilidade social. Este programa contou com 60 participantes e, após a formação, já conseguimos aproveitar 4 deles em nossas vagas.</li> <li>▪ Apoio ao Galt, instituição que atua na preparação pré-vestibular para jovens em situação de vulnerabilidade social. Nesta parceria, temos duas grandes frentes de atuação: mentoria para alunos e consultoria para corpo administrativo. Além disso, através do Galtz, oferecemos capacitações para ex-alunos do cursinho, a fim de melhor prepará-los para entrada no mercado de trabalho.</li> </ul>



## Relatório da Administração/Comentário do Desempenho

Além da construção da nossa estratégia e ações focadas em grupos específicos, continuamos com as nossas ações corporativas que estimulam e reforçam a diversidade e a inclusão, como: trilhas de capacitação, acompanhamento de indicadores, trabalho multidisciplinar para garantir a vivência de Diversidade e Inclusão na prática e posicionamento explícito de ações, comportamentos e posturas esperadas e não toleradas pelos wizzers. Além disso, aproveitamos nosso programa de desenvolvimento da liderança (o Gestor B.E.S.T.) para engajar nossa liderança no tema.

### Além do citado acima, duas iniciativas de 2021 merecem destaque:

**Censo de Diversidade** - aplicação de pesquisa demográfica com itens sobre Raça, Orientação Sexual, Identidade de Gênero, deficiências/PCDs, Aspectos Sociais e escolaridade de Wizzers, com o objetivo de entender mais sobre nossos *gaps* de diversidade.

**Ligue-se** - Uma novidade importante que tivemos na Ligue-se este ano foi a criação dos comitês de cada uma das nossas frentes de diversidade. O objetivo desse comitê é aproximar pessoas que tenham interesse pelo tema e dar espaço de fala para que os membros destes grupos possam co construir ações mais efetivas para inclusão e senso de pertencimento, tornando a Wiz um lugar seguro e aberto para eles.

## Grandes números que alcançamos

### Candidatos por frente de diversidade

- Em 2020, incluímos na nossa página de carreiras itens para identificar se o público de candidatos inscritos em nossos processos seletivos é diverso, considerando os seguintes grupos: mulheres, LGBTQIA+, PCD, vulnerável social e/ou não brancos. Neste ano, apenas 22,54% dos candidatos responderam às nossas perguntas de diversidade, mas identificamos a partir desta amostra que 16,25% dos candidatos se identificavam como parte de algum dos grupos mapeados. Já em 2021, conseguimos subir para 59,74% o número de respondentes nos itens e alcançar 40,26% dos candidatos se identificando como parte de algum dos grupos mapeados. Esse aumento mostra tanto que as pessoas estão associando mais nossa marca empregadora com diversidade e se sentindo confortáveis para responder os itens quanto que estamos conseguindo chegar mais em perfis de profissionais diversos.

### Programa Galt

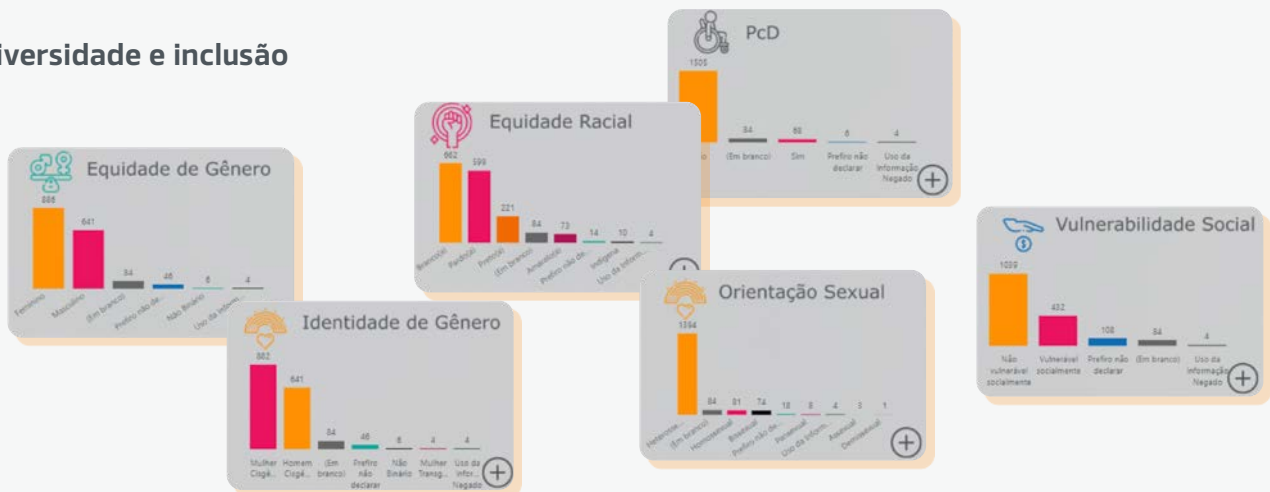
- O Galt é uma Instituição que apoia na preparação pré-vestibular para jovens em situação de vulnerabilidade social. Só em 2021, foram 533 inscritos em seu processo seletivo, 230 alunos matriculados. Sua média de aprovação em vestibulares é de 65% e 176h de voluntariado realizadas por wizzers. Em 2021, entre alunos e corpo administrativo do Galt, mais de 30 pessoas foram mentores por colaboradores da Wiz. Além disso, fizemos 3 turmas de capacitação nos temas processo seletivo, LinkedIn e mapeamento de competências afim de preparar melhor os alunos e ex-alunos do Galt para a futura entrada no mercado de trabalho.

## Relatório da Administração/Comentário do Desempenho

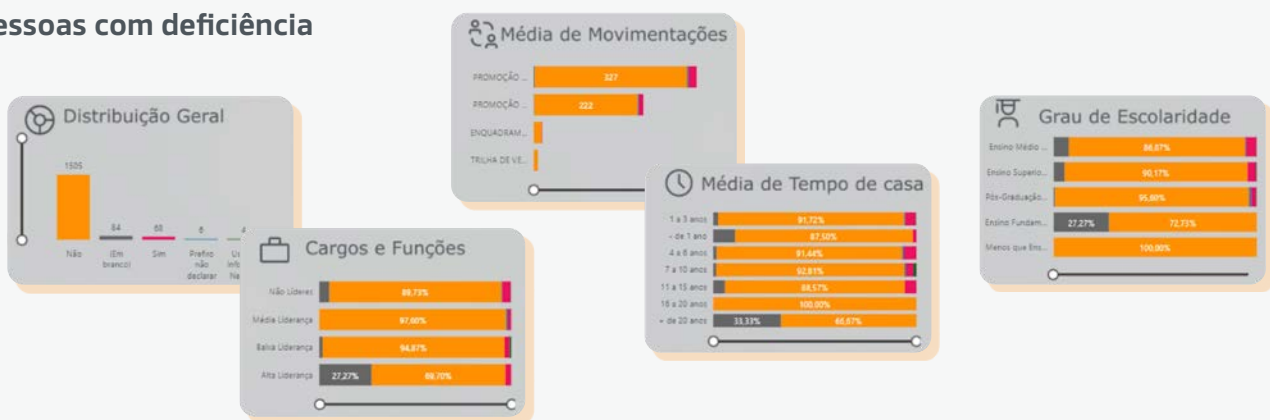
### Wizzers por frente de diversidade<sup>15</sup>

- 53% dos colaboradores são mulheres, sendo que:
  - **Mulheres representam 55% do nosso corpo funcional (não líderes) em 2021 e 58%<sup>16</sup> em 2020;**
  - **43% nos primeiros níveis de liderança (supervisão) em 2021 e 54% em 2020;**
  - **45% nos níveis de gerência / coordenação e 48% em 2020;**
  - **30% nos níveis de superintendência / diretoria e 26% em 2020.**
- 37,21% são pardos(as) e 13,75% são pretos(as)
- 4,26% dos Wizzers são PCDs (nesta frente, tivemos crescimento em relação à 2020, quando fechamos o ano com 4% dos nossos colaboradores enquadrados como PCD)
- 10,5% se identificam como LGBTQIA+
- 22,66% se enquadram em um critério que nos ajuda a identificar vulnerabilidade social.

### Diversidade e inclusão



### Pessoas com deficiência



<sup>15</sup> Dados de dezembro de 2021

<sup>16</sup> Em 2020, nossas análises de gênero contemplavam apenas masculino e feminino. A partir de 2021, consideramos feminino (mulheres cis e trans), masculino (homens cis e trans) e não binários.



## Relatório da Administração/Comentário do Desempenho

### Cálculo do critério para enquadramento em situação de vulnerabilidade social:

#### Renda familiar menor ou igual a R\$4 mil por mês

##### Quantidade de moradores na residência

Caso o resultado seja menor ou igual a R\$ 1 mil por residente, consideramos esse(a) Wizzer como provável situação de vulnerabilidade social

#### Ações criadas e implementadas pela alta liderança:

Impulsionados por nossas estratégias gamificadas de desenvolvimento da liderança, tivemos em 2021 um grande engajamento da nossa Diretoria Executiva em pautas relacionadas à diversidade. Algumas delas foram:

- Mentoria da nossa Diretora de *Marketing* e Tecnologia com o tema carreira, direcionada especialmente às mulheres da sua diretoria;
- Palestra sobre mulheres negras no trabalho organizada e viabilizada pelo nosso Diretor Financeiro para fomentar a discussão a respeito do tema e incentivar a ação.

### 8.3 DOAÇÕES

A Wiz acredita que somos capazes de impactar de forma positiva não só o mercado no qual estamos inseridos, mas também a nossa sociedade. Um meio interessante que dispomos para isso é através de doações para projetos que acreditamos compartilhar conosco deste objetivo. Para garantir que a escolha de beneficiários das nossas doações seja feita de forma transparente e responsável, temos uma Política de Doações e Patrocínios. Lá constam orientações claras para a seleção de projetos, que são seguidos à risca tanto no âmbito dos incentivos fiscais quanto de patrocínio e investimento privado. A seguir, temos uma breve descrição dos principais investimentos da Wiz nesta frente em 2021.

## Relatório da Administração/Comentário do Desempenho

### LEIS DE INCENTIVOS FISCAL



- **Lar Nossa Senhora das Graças – RJ (Fundo da Criança e do Adolescente):** O Lar de Crianças Nossa Senhora das Graças acolhe, em regime integral, meninos e meninas desassistidos pelas famílias da região de Petrópolis, no Rio de Janeiro. Os aportes feitos para a instituição são destinados à manutenção operacional, visando a qualidade de vida e o bem-estar das crianças. **Doação: R\$ 223.000,00**



- **Associação de Esporte do Distrito Federal (Fundo do Esporte):** Oferecem treinamento de futsal feminino e bolsas de estudo, desde a escola até a faculdade, no intuito de promover a formação integral de meninas e mulheres. Atualmente, atendem 50 meninas, mas em toda sua trajetória já foram capazes de atender mais de 200 jovens. **Doação: R\$ 223.000,00**



- **Eu Faço Cultura (Fundo da Cultura):** Desde 2007, o “Eu Faço Cultura” capta recursos de destinação de Imposto de Renda para incentivar a produção e consumo cultural nacional. Os recursos captados servem para comprar produtos culturais como redes e unidades de cinema, fornecedores e editoras de livros, produtores de espetáculos de teatro, stand up, musicais, dança e circo. Desta forma, os ingressos são distribuídos gratuitamente para o público-alvo (estudantes de escolas públicas, beneficiários de programas sociais, 3ª idade e microempreendedores individuais). **Doação: R\$ 889.000,00**



- **60+ HAHAHA:** com o objetivo dar continuidade ao trabalho realizado pela equipe do Instituto HAHAHA, formada por artistas e profissionais da saúde, que realizam intervenções teatrais, de palhaços profissionais, para crianças hospitalizadas e idosos acamados, construindo espaços de risos e favorecendo a cultura da alegria em hospitais públicos e instituições de acolhimento em Belo Horizonte/MG. O projeto, ainda, promove oportunidade de qualificação, trabalho e geração de renda por meio da contratação de artistas idosos para compor a equipe, valorizando e promovendo a inclusão da pessoa idosa. **Doação: R\$ 223.000,00**

## Relatório da Administração/Comentário do Desempenho

### PATROCÍNIOS E INVESTIMENTO SOCIAL PRIVADO



- **Galt** – cursinho preparatório pré-vestibular para jovens em situação de vulnerabilidade social. Ações anuais: aporte financeiro para patrocinar ações e atividades previstas no calendário anual da instituição. **Doação: R\$ 3.500,00**



- **Celeiro Vó Tunica:** república fundada em fevereiro de 2020 com o propósito de acolher, capacitar e ajudar na melhoria da autoestima de jovens moças que devido a idade (+18) tiveram que sair das instituições em que eram cuidadas. **Doação: R\$ 10.000,00, além de incentivarmos a doações de wizzers.**



- **Sou Segura:** Associação das mulheres no mercado de seguros. **Patrocínio anual de R\$ 20.000,00**



- **Lar Nossa Senhora das Graças – RJ:** Como mantenedora da instituição, são realizados aportes mensais no valor de R\$ 60.133,00 para manutenção do projeto. **Doação: 721.596,00**

## 8.4 IMPACTO AMBIENTAL

Atualmente, incentivamos os colaboradores a não usarem copos descartáveis, inclusive retirando esse item dos escritórios físicos e disponibilizando um ecocopo para cada colaborador. Essa é uma frente em que ainda vemos muita oportunidade de crescimento, porém, como atuamos em um negócio que não gera alto volume de resíduos físicos e poluição direta, optamos por dar prioridade para as outras frentes de sustentabilidade, onde temos maior oportunidade de gerar impacto por meio de nossas operações.

## Relatório da Administração/Comentário do Desempenho

# Nossos Talentos

Na Wiz, trabalhamos continuamente no fortalecimento da nossa cultura corporativa, buscando gerar valor aos nossos colaboradores e atingir resultados incríveis em nossas operações. Nos empenhamos em nossas iniciativas para garantir alinhamento entre o propósito da companhia de desenvolver pessoas e as necessidades do nosso negócio. Reflexo do foco da Wiz na construção de uma cultura corporativa sólida, nos destacamos, por mais um ano, nos rankings da Great Place to Work – GPTW. Nos últimos anos temos crescido em colocação nos rankings regionais e no nacional. Isso se deve em parte à percepção positiva que nossos colaboradores têm da companhia, mas também pelas nossas práticas culturais. Oferecemos a nossos Wizzers um ambiente de desafios, que fomenta e promove o desenvolvimento pessoal e profissional. Investimos no desenvolvimento técnico dos nossos Wizzers, mas também temos programas estruturados que fortalecem nossa cultura, como por exemplo o Desafio Beta. Vemos nesse tipo de prática a chave para sermos uma ótima empresa para se trabalhar.

## 9.1 ATRAÇÃO

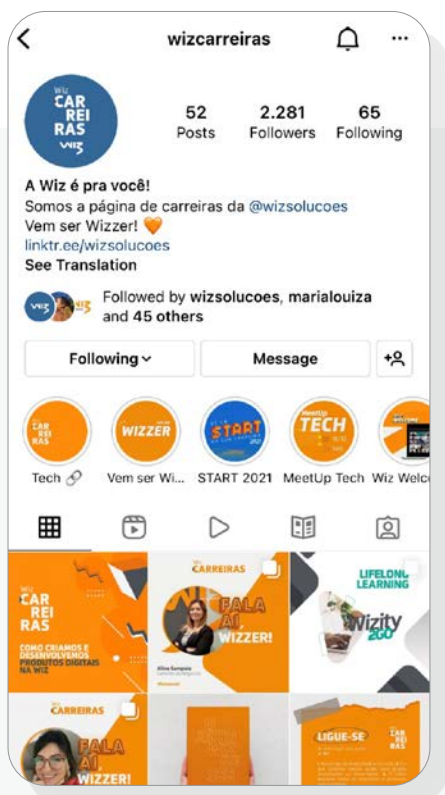
Atrair e selecionar profissionais alinhados com a nossa cultura é de extrema importância. Por isso, em 2021 investimos tempo pensando na melhor experiência que podemos dar aos nossos candidatos e gestores, e

desenvolvemos estratégias para sermos cada vez mais ágeis em nossas seleções. Para isso acontecer, o time de Atração e Seleção (A&S) trabalhou fortemente em diversas frentes, com destaque para os seguintes pontos:

- **Seleções digitais:** Acreditamos que podemos ter Wizzers em qualquer lugar, por isso os nossos processos seletivos são 100% digitais. Todas as nossas seleções são realizadas através de plataforma e ferramentas que viabilizem conhecer um candidato de qualquer lugar do mundo. Esta ação proporciona conforto ao candidato e ao gestor, permitindo uma jornada muito mais aderente à sua realidade e viabiliza a diversidade cultural entre nossos colaboradores.
- **Diversidade:** Mapeamos consultorias de referência nas frentes de diversidade e realizamos parcerias para tornar as nossas seleções mais inclusivas. Criamos um banco de talentos para cadastro de PCD's e mensalmente esse banco é mapeado e entrevistado, o que nos permitiu maior agilidade e fluidez aos processos seletivos. Entendemos que, fazendo da pluralidade nossa aliada, podemos tornar a Wiz uma empresa que representa nossa sociedade.

Além das evoluções em nosso processo de atração e seleção, investimos tempo na consolidação da Wiz como uma marca emprega-

## Relatório da Administração/Comentário do Desempenho



dora forte perante o mercado, disseminando nosso EVP (*Employee Value Proposition*): “Unimos pessoas diferentes para se desenvolverem e alcançarem resultados incríveis, pode vir o desafio que vier. Pessoas talentosas merecem voar alto. A Wiz é para você?”. Assim nasceu nosso perfil de carreiras do Instagram - Wiz Carreiras, onde compartilhamos conteúdos de carreira e experiência de trabalhar na Wiz. A criação deste canal foi para começar uma aproximação com o público que realmente queremos conversar e interagir. Fechamos 2021 com mais de 2.200 seguidores e quase 60 conteúdos compartilhados.

Outra ferramenta importante para fortalecer nossa marca empregadora é a Glassdoor, uma plataforma que integra diversas informações sobre várias empresas do Brasil e do mundo, e uma importante página no trabalho por atração de pessoas candidatas. Além das informações para quem quer ingressar na companhia, a ferramenta também fornece várias informações relevantes para a empresa, de forma a nos apoiar em diagnósticos e tomada de decisão. Fechamos 2021 com as seguintes notas na plataforma, vindas de avaliações de Wizzers e ex Wizzers:

### Nota geral<sup>17</sup>



# 94%

das pessoas  
recomendaria  
a Wiz para  
amigos

# 78%

das pessoas  
possuem uma  
percepção  
positiva sobre  
a Companhia

<sup>17</sup> A nota máxima de avaliação na Glassdoor é 5.

## Relatório da Administração/Comentário do Desempenho

Apesar de não sermos uma empresa de tecnologia, temos a tecnologia permeada em nosso negócio. Com isso, a Wiz tem um desafio especial frente aos profissionais de tecnologia para garantir a atração deste público. Para isso, participamos como palestrante em eventos de tecnologia, produzimos conteúdos em diversos formatos para o público tech, produzimos um mini evento externo para compartilhar conteúdos e fizemos um programa de aceleração para desenvolvedores(as) - Speed Wiz Dev.



O Speed contou com 10 semanas de treinamento totalmente *online* e gratuito para 102 pessoas selecionadas, dentre mais de 4.569 inscritos. O foco da aceleração foram treinamentos técnicos na linguagem C#, mas tivemos também momentos para falar da Cultura Wiz, dicas sobre processos seletivos e tendências de mercado em tecnologia. Ao final do programa, tivemos a contratação de 11 participantes para nossas vagas de desenvolvedores, e mantemos um banco de talentos para oportunidades futuras na Wiz.

Outra iniciativa importante e muito valorizada na Wiz é o nosso programa de estágio. Acreditamos que essa é a porta de entrada ideal para muitas pessoas com alto *fit* com a Wiz e ainda no início de suas carreiras. Nosso Programa de Estágio já se tornou referência entre vários estudantes de faculdades locais onde a Wiz atua, principalmente por sua estrutura robusta e a possibilidade de desenvolvimento de carreira na empresa.

Em 2021, além da busca por talentos finalizando o ensino superior, nosso Programa buscou fomentar também a diversidade e inclusão. Contamos com um processo robusto para selecionar o time de novos estagiários da Wiz. Não só para atrair as pessoas certas, mas selecionar talentos diversos e nos certificar de que as lideranças sejam envolvidas em um movimento afirmativo para a diversidade, sem deixar a qualidade dos candidatos de lado. Com esses esforços, recebemos 18 novos Wizzers, que estão voando cada vez mais alto aqui na Wiz. Dos selecionados, 75% fazem parte de ao menos um grupo minorizado / minoritário (mulheres, LGBTQIA+ e/ou não brancos), sendo o mais expressivo deles o grupo de mulheres (50%), seguido pelos pardos (25%).



## Relatório da Administração/Comentário do Desempenho



Aplicamos uma pesquisa de satisfação com os candidatos que participaram de nossa seleção e tivemos os seguintes resultados (notas variando de 0 a 10, onde 10 era muito satisfeito):

Média de satisfação da experiência no processo seletivo dos candidatos finalistas:

10

Média de satisfação da experiência no processo seletivo dos candidatos aprovados até a etapa de dinâmica:

7,2

Após o processo de seleção, as pessoas selecionadas passaram por um período de treinamento robusto para conhecerem mais da companhia antes de começarem a desempenhar suas funções.

## Relatório da Administração/Comentário do Desempenho

### 9.2 DESENVOLVIMENTO

#### ONBOARDING

Independente do canal de entrada de um Wizzer (seja processo seletivo padrão, Speed Dev, programa de estágio, Alicerce ou qualquer outro) consideramos o momento de *onboarding* como peça-chave para o sucesso e adaptação deste novo colaborador. O programa Tô Na Wiz busca gerar contato com o negócio e a Cultura da Wiz ao mesmo tempo que promove uma boa experiência de *Onboarding* para os novatos nos âmbitos de equipe, infraestrutura e comunicação. Aqui, tecnologia, dados e gamificação impulsionam a imersão no nosso jeito de ser desde os primeiros momentos do nosso Wizzer.

Em 2021, alcançamos mais de 600 pessoas na nossa plataforma Tô Na Wiz e 56% dessas pessoas concluíram todas as etapas do *onboarding*. O Tô Na Wiz ainda facilitou a nossa adaptação ao *home office* em tempos de pandemia, pois é um programa 100% adaptado para receber pessoas mesmo à distância.

#### UNIVERSIDADE CORPORATIVA

Alinhado ao nosso propósito de estimular o desenvolvimento das pessoas para uma sociedade cada vez melhor, estamos sempre reforçando o papel importante de nossos Wizzers no seu autodesenvolvimento. Mesmo assim, entendemos nossa responsabilidade enquanto empresa de fornecer os melhores meios para que nossos colaboradores possam consumir conteúdos de qualidade e ter um desenvolvimento completo. Para isso, contamos com a Wizity – nossa Universidade Corporativa. Sua visão está pautada em ser referência no Pilar Desenvolvimento da Wiz e

ser reconhecida como área estratégica para o atingimento dos resultados do nosso negócio.

Toda a atuação da nossa Universidade Corporativa é sustentada por uma plataforma digital gamificada, chamada Wizity *online*. Esta plataforma está disponível tanto na versão desktop quanto na versão mobile, para que todos os nossos Wizzers tenham o desenvolvimento na palma da mão. Aqui, são oferecidos conteúdos de diferentes formatos (*e-learning*, PDF, artigos) e temos ainda nosso próprio canal de podcasts: o Betacast.

Desenvolvemos também trilhas de aprendizagem específicas, que são desenhadas por nosso time especialista em conjunto com as Unidades de Negócio para atender às suas necessidades. Alguns exemplos destas trilhas que desenvolvemos em 2021 foram o programa O Foco é Você, com conteúdos relacionados à comunicação, trabalho em equipe e protagonismo na carreira, e a Track Varejo, focada em conteúdos de vendas e atendimento voltado ao varejo, para complementar o desenvolvimento de um dos nossos times comerciais.

A gamificação da plataforma se baseia no conceito de que conhecimento gera conhecimento. Assim, sempre que alguém realiza uma ação na Wizity *Online* ou cadastra algum curso externo, essa pessoa é recompensada com *lamps* – nossa moeda de desenvolvimento. Os *lamps* são acumulados em uma conta dentro da Wizity e podem ser trocados na *lampstore* por outros itens de desenvolvimento como, por exemplo, livros, e-readers, cursos *online* e créditos de desenvolvimento para cursos externos.



**Relatório da Administração/Comentário do Desempenho**

	2020	2021 <sup>18</sup>
<b>Total de acessos</b>	<b>148.511</b>	<b>92.866</b>
<b>Engajamento<sup>19</sup></b>	<b>77,39%</b>	<b>95,89%</b>
<b>Headcounts<sup>20</sup></b>	<b>2.456</b>	<b>1.635</b>
<b>Número de acessos únicos</b>	<b>1.937</b>	<b>1.635</b>
<b>Ações específicas das Unidades</b>	<b>11</b>	<b>84</b>
<b>Conteúdos na plataforma</b>	<b>607</b>	<b>525</b>
<b>Lamps acumuladas</b>	<b>11MM</b>	<b>8MM</b>
<b>Horas de desenvolvimento</b>	<b>(+)80.000</b>	<b>(+)60.000</b>
<b>Cursos concluídos</b>	<b>50.578</b>	<b>24.072</b>
<b>Produtos resgatados</b>	<b>2018</b>	<b>874</b>

Ao final de 2021, a Wizity promoveu uma edição do Desafio Beta, um dos maiores programas de desenvolvimento e fomento da cultura da Wiz. A edição deste ano contou com uma estrutura mais simples para se adequar à rotina de todos os nossos Wizzers. O foco foi na consolidação dos pilares da nossa cultura. Entre novembro e dezembro os Wizzers receberam pílulas sobre cada um dos pilares do Wiz Way com desafios a serem cumpridos. Na data final para a entrega do desafio, era realizado um Wiz Talks relacionado ao pilar onde um Wizzer do time de Gente explicava o conceito e nossos Beta Makers (Wizzers que se candidataram para participar da construção e execução de Desafio) traziam exemplos do dia a dia em que viviam esses pilares.

### FORMAÇÃO DA LIDERANÇA

Acreditamos que ter grandes líderes é a chave para desenvolver equipes de alta performance e uma cultura forte. Por isso, temos

um programa muito importante na Wiz: o Gestor B.E.S.T (Bora Engajar Seu Time). Criado em 2018, este programa é dedicado a disseminar a cultura de liderança com as atitudes que a Wiz espera dos gestores, e auxiliar os gestores a impulsionarem ainda mais as suas competências para serem vistos como líderes inspiradores para seus times. Ele possui quatro eixos para auxiliar nossos gestores a exercerem o que chamamos de uma liderança B.E.S.T.:

- Guia de cultura, que nos traz o que esperamos do líder Wiz;
- Canal de comunicação aberta e troca de experiência entre os líderes da companhia;
- Modelo gamificado de reconhecimento para os líderes engajados com o programa e multiplicadores da nossa cultura de liderança;
- Gestor BEST em ação, que é a nossa frente de desenvolvimento dos líderes.

<sup>18</sup> Em 2021, a Companhia passou por uma redução de 33,4% na quantidade total de colaboradores, após o encerramento da operação da Rede Caixa, o que justifica a queda de alguns números absolutos dos indicadores de Treinamento e Desenvolvimento.

<sup>19</sup> Consideramos engajamento o número de acessos único em relação ao total de Headcount da Wiz.

<sup>20</sup> Posição em dezembro.

## Relatório da Administração/Comentário do Desempenho

Nosso modelo gamificado de reconhecimento tem se mostrado bastante efetivo no alinhamento dos nossos gestores com o que é esperado de um líder Wiz. A gamificação é composta por 14 selos que podem ser alcançados pelo gestor ao longo do ano. Destes, 7 são o que chamamos de selos de ação: selos que são alcançados através de ações do próprio gestor (por exemplo, fazer reconhecimentos para o time com base nas nossas atitudes ou estimular que seu time consuma conteúdo na Universidade Corporativa). Os 7 restantes são conquistados através da pesquisa B.O.S.S. (Bora Ouvir Sua Satisfação). Esta pesquisa é aplicada duas vezes ao ano e conduzida 100% pelo time de Gente e Gestão. Os colaboradores, de forma voluntária, manifestam suas percepções em relação aos seus líderes diretos em perguntas sobre aspectos de liderança, que se transformam em selos. Em 2021 a adesão a BOSS, foi de 84% dos nossos wizzers, crescimento de 8,6 pontos percentuais em relação a 2020. Além disso 94% dos nossos gestores conquistaram os selos possíveis na pesquisa, e aqueles que tiveram 6 ou menos tiveram seus feedbacks com nosso time de Business Partner, destacando os possíveis pontos de melhoria.

O Gestor B.E.S.T. já é um programa consolidado e conhecido pela nossa liderança. Contudo, em 2021, vimos a necessidade de investir em ações mais específicas de desenvolvimento para um grupo específico de líderes: nossos Diretores e Superintendentes. Observamos que este público tem algumas necessidades diferentes, e para gerarmos valor efetivo para eles optamos por uma estratégia específica: mentorias com profissionais de mercado experientes para nos ajudar a repensar temas do nosso dia a dia e a resolver problemas mais complexos. Tivemos 100% dos

líderes participantes concluindo pelo menos três mentorias no programa e a avaliação quantitativa foi de 9,9, sendo a escala de 1 a 10. Os temas mais procurados foram: Alta performance e desafios profissionais e Evolução na Carreira. A mentoria foi oferecida como um reconhecimento para Wizzers em seus Planos de Desenvolvimento Individuais (PDI) do processo de Avaliação de Desempenho (AVD).

O principal foco da nossa AVD é o desenvolvimento dos colaboradores, por isso consideramos o PDI um de seus outputs mais importantes. As etapas da AVD são padronizadas, garantindo que todos tenham a mesma experiência de mensuração do desempenho, independente da Unidade em que estiverem alocados no conglomerado.

Além da possibilidade de um desenvolvimento mais direcionado aos nossos Wizzers, os outputs da AVD nos trazem insumos importantes. Por exemplo, o mapeamento de sucessores foi fundamental para a criação do nosso programa de desenvolvimento para pessoas que tem o desejo de assumir uma primeira liderança. O Programa Sucessores foi criado com o intuito de desenvolver competências de liderança nessas pessoas e prepará-las para os desafios de gerir um time.

### 9.3 ENGAJAMENTO

Além de realizar boas contratações e desenvolver nossos Wizzers, entendemos que é fundamental mantê-los engajados com a Wiz e seus objetivos. Para isso, optamos por focar em uma experiência positiva do colaborador em sua jornada na Companhia, que reforce a vivência do nosso EVP (*Employee Value Proposition*) e do Wiz Way.

## Relatório da Administração/Comentário do Desempenho

Um dos pontos críticos nesse engajamento são assuntos relacionados à carreira dos nossos Wizzers. Para conectar ainda mais os colaboradores com esse tema e fomentar o protagonismo, criamos uma página interna de carreiras que chamamos de “Voando Alto”. Seu principal objetivo é dar visibilidade sobre os cargos da companhia e facilitar a carreira dos Wizzers, dando mais autonomia para que eles planejem suas carreiras.

Acreditamos que dessa forma conseguimos dar mais transparência em relação ao tema carreira, já que todas as informações abertas sobre um cargo estão à disposição de todos. A funcionalidade “Cargos de interesse” pode ajudar nossa liderança no preparo de PDIs (Plano de Desenvolvimento Individual) para cada integrante do time.

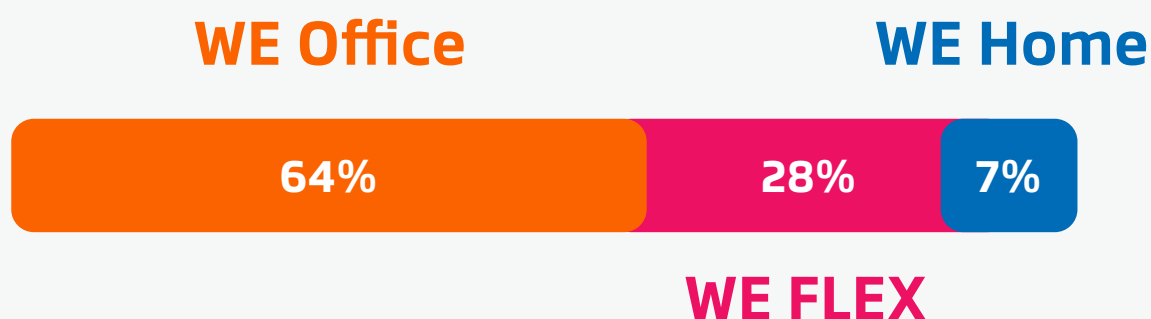
Além da visão de carreiras, temos um pacote de benefícios pensado para oferecer segurança e cuidado aos nossos Wizzers. Nos últimos anos, em função da pandemia de COVID-19, o cuidado com os colaboradores tomou

uma relevância ainda maior dentro da Wiz. Por isso, oferecemos diversos tipos de benefícios aos nossos colaboradores, como: plano de assistência médica, auxílio creche, auxílio alimentação e cesta básica, seguro de vida, crédito consignado e vale transporte.

Em destaque por ser um benefício novo, mas que tem se mostrado muito benéfico para os Wizzers e para a Wiz, temos o Programa WE – Wiz Everywhere. Ele estabelece as diretrizes e normas para diferentes modelos de trabalho, permitindo a adaptação às necessidades dos nossos Wizzers, sem perder a essência da nossa cultura e nosso foco em resultados. Hoje, o WE conta com três modelos de trabalho distintos:

- **WE Office**, onde os colaboradores trabalham 100% do escritório;
- **WE Flex**, onde os colaboradores trabalham 2 dias fixos de casa e 3 dias do escritório;
- **WE Home**, onde os colaboradores trabalham 100% de *home office*.

### Distribuição dos Wizzers nos diferentes modelos de trabalho do Programa WE<sup>21</sup>:



<sup>21</sup> Valores referentes a dezembro/2021. Neste período, 1% dos nossos colaboradores ainda não estavam alocados em nenhum modelo WE.

## Relatório da Administração/Comentário do Desempenho

Ainda pensando em cuidar dos nosso Wizzers, entendemos que é fundamental escutá-los sempre que possível para desenhar uma experiência de acordo com suas necessidades e em linha com os objetivos da Companhia. Para isso contamos com duas pesquisas: a Pesquisa de Clima e a Pulse EX.

A Pulse EX é um método de escuta que dá visibilidade aos indicadores de experiência do colaborador (EX) e possibilita intervenção de maneira ágil. A ferramenta coleta informações de maneira centralizada e descentralizada, de forma voluntária, para que dessa forma possamos aproveitar ao máximo os pontos de contato existentes com os Wizzers. Atualmente, contamos com um índice médio de 200 respondentes orgânicos por mês, considerando todos os pontos de contato.

Já a Pesquisa de Clima é realizada uma vez ao ano, mas tem uma abrangência mais completa de vários fatores que podem impactar a vivência do Wizzer em sua jornada. Atualmente, trabalhamos em parceria com a Great Place to Work (GPTW) na aplicação da pesquisa e análise dos dados. Além dos resultados, a GPTW também funciona como uma certificação para as empresas que atingem a nota de corte, atestando que a empresa é uma das melhores empresas para se trabalhar no país. Em 2021, tivemos ótimos resultados na GPTW e seus rankings:

- Entramos pela 2ª vez no ranking GPTW Mulheres nos posicionando entre as 35 empresas de grande porte como uma das melhores empresas para as mulheres trabalharem no Brasil
- Ficamos novamente em 2º lugar das Melhores Empresas para se Trabalhar do Centro Oeste e pela 6ª vez no ranking

- Seguimos no ranking nacional das Melhores Empresas para se trabalhar GPTW subindo 30 posições em relação ao ano anterior (colocação: 32ª entre as 150)

Além disso, a partir dos resultados obtidos, podemos traçar estratégias que são desdobrados em planos de ação para que a cultura objetivada seja a mesma que a vivenciada.

Ainda no sentido de usar dados para entender como gerar experiências cada vez mais positivas, lançamos em 2021 o WizUp - o programa de excelência da Wiz. Através dele, queremos incentivar e garantir que todo o nosso conglomerado consiga atingir resultados incríveis de forma consistente e sustentável. Dessa forma, nos aproximamos de uma vivência mais unificada em todas as Unidades.

O WizUp oferece um modelo gamificado de acompanhamento para um conjunto de práticas de gente e gestão com níveis e metas que devem ser realizadas pelas unidades. Os pilares são relacionados à cultura Wiz e as Unidades que se destacam nesse programa são chamadas de Unidade UP. Em 2021, 9 das 10 unidades da Wiz foram consideradas Unidade UP.

### MODELO DE GESTÃO WIZ – PLANEJAMENTO DE GENTE

Para garantir uma gestão estruturada e estratégica dos nossos colaboradores, a Wiz possui o Planejamento de Gente Wiz (PGW). O PGW é um pilar do Modelo de Gestão Wiz (MGW) que possibilita à nossa liderança alinhar sua estrutura de pessoas aos objetivos estratégicos da Companhia, bem como ao time de Gente se planejar frente às necessidades indicadas por cada Unidade. Esta ferramenta possui quatro

## Relatório da Administração/Comentário do Desempenho

planos distintos: atração e seleção, promoções e movimentações de pessoas, desligamentos e desenvolvimento. Para apoiar a construção destes planos, é disponibilizado para todos os nossos líderes um dossiê com informações importantes a respeito de seus colaboradores. Desta forma, incentivamos a visão de longo prazo das lideranças em relação aos times e exercitamos a análise de dados de Gente para tomadas de decisão.

Por fim, com o intuito de manter a pauta de pessoas viva e estratégica em nossas Unidades de Negócio e Unidades Corporativas, a Wiz conta com uma área de *Business Partners* (BP) de Gente e Gestão. A função de Business Partner tem como principal premissa gerar valor estratégico para o negócio através de métodos, fortalecendo a Cultura da empresa. Trata-se de um profissional com conhecimen-

tos generalistas sobre recursos humanos e bastante compreensão sobre as estratégias da empresa e da unidade de negócio onde está inserido e, por isso, para cada Unidade de Negócios ou Unidade Corporativa há um time dedicado de BPs de Gente e Gestão.

O papel dos BPs é criar, junto aos gestores, soluções assertivas e orientá-los nas tomadas de decisões estratégicas de negócio, além de auxiliar para que estejam alinhadas à cultura e aos valores da Wiz, potencializando o desenvolvimento e os resultados dos nossos times, contribuindo e promovendo políticas e processos de valorização do capital humano. Dessa forma, desde 2019, essa área trabalha para que o conglomerado Wiz tenha sinergia e, através das pessoas, entregue seus melhores resultados.



# Relacionamento com os Auditores

Nossa política de atuação na contratação de serviços não relacionados à auditoria externa se fundamenta nos princípios internacionalmente aceitos e que preservam a independência dos auditores, consistindo em: o auditor não deve auditar o seu próprio trabalho; o auditor não deve exercer funções gerenciais no seu cliente e o auditor não deve promover os interesses de seu cliente.

Em atendimento à Instrução CVM nº 381, de 14 de janeiro de 2003, informamos que, no período de janeiro a dezembro de 2021, a KPMG Auditores Independentes (“KPMG”) foi responsável pela auditoria externa das demonstrações financeiras. Foi contratado junto à KPMG, em fevereiro de 2021: i) serviço de respostas às consultas sobre tratamento fiscal a ser adotado aos tributos diretos e indiretos com foco exclusivo na aderência a legislação vigente (*Compliance*), ii) revisão de ECD/ECF, e, em maio de 2021, iii) procedimentos adotados para fins de rateio Inter-

company, somados, com honorários de R\$ 165 mil, representando 22% dos honorários relativos aos serviços de auditoria externa.

## JUSTIFICATIVA DOS AUDITORES INDEPENDENTES – KPMG

Os serviços acima citados não afetaram a independência na condução dos trabalhos de auditoria externa, pois nos atemos a discutir com a Administração acerca dos procedimentos fiscais aplicáveis à luz da legislação vigente, bem como da jurisprudência administrativa e judicial aplicada. Desta forma, enfatizamos que: **(i)** não produzimos números que auditamos em nosso próprio trabalho; **(ii)** não atuamos como membro da equipe de gestão da Wiz Soluções; **(iii)** não agimos no interesse da Wiz Soluções; e **(iv)** nem tampouco realizamos serviços envolvendo Planejamento Tributário.

## Relatório da Administração/Comentário do Desempenho



**Matriz**

SCN, Qd. 02, Bloco D, Entrada B –  
Sala 1301 – Edifício Liberty Mall –  
Asa Norte – Brasília/DF – Brasil  
CEP: 70712-903

Rua Olimpíadas, 66, 12º andar  
Edifício Capital Center  
São Paulo - SP / CEP: 04551-000

Avenida Rio Branco, 125, 4º andar  
Rio de Janeiro-RJ / CEP: 20.040-006

[www.wizsolucoes.com.br](http://www.wizsolucoes.com.br)



**DEMONSTRAÇÃO DO VALOR ADICIONADO - DVA****Notas EXERCÍCIOS FINDOS EM (REAIS MIL)**

	Controladora		Consolidado	
	31/12/2021	31/12/2020	31/12/2021	31/12/2020
<b>A  Receitas</b>				
Vendas de serviços	395.868	582.617	816.759	803.026
Outras receitas	5.786	1.212	6.214	1.730
<b>Total de receitas</b>	<b>401.654</b>	<b>583.829</b>	<b>822.973</b>	<b>804.756</b>
<b>B  Insumos adquiridos de terceiros</b>				
Despesas com materiais, energia e serviços de terceiros	(56.662)	(93.610)	(77.812)	(110.092)
Despesas de transporte e publicidade	(6.520)	(9.113)	(158.673)	(40.496)
Outras despesas	(13.129)	(27.334)	(20.730)	(33.608)
<b>Total de insumos adquiridos de terceiros</b>	<b>(76.310)</b>	<b>(130.057)</b>	<b>(257.215)</b>	<b>(184.196)</b>
<b>C = A-B  Valor adicionado bruto</b>	<b>325.344</b>	<b>453.772</b>	<b>565.758</b>	<b>620.560</b>
D  Depreciação e amortização	(24.543)	(52.503)	(28.779)	(57.084)
<b>E = C-D  Valor adicionado líquido produzido pela entidade</b>	<b>300.801</b>	<b>401.269</b>	<b>536.979</b>	<b>563.476</b>
<b>F  Valor adicionado recebido em transferência</b>				
Participação nos lucros de controladas	80.389	52.895	27.586	11.633
Receitas financeiras	10.690	2.297	12.108	2.928
<b>G = E+F  Valor adicionado total a distribuir</b>	<b>391.880</b>	<b>456.461</b>	<b>576.673</b>	<b>578.037</b>
<b>H  Distribuição do valor adicionado</b>				
Pessoal e encargos	78.834	144.910	209.567	243.117
Impostos, taxas e contribuições				
Federais	77.038	93.486	108.411	108.542
Estaduais	501	225	865	544
Municipal	-	-	-	-
Juros e variações cambiais	45.366	18.937	46.030	19.479
Aluguéis	2.105	4.177	6.018	6.800
Lucro retido	188.035	194.726	188.035	194.726
Participação dos não controladores	-	-	17.748	4.829
<b>H = G  Total da distribuição do valor adicionado</b>	<b>391.879</b>	<b>456.461</b>	<b>576.673</b>	<b>578.037</b>

**NOTAS EXPLICATIVAS****Notas em MILHARES DE REAIS – R\$ MIL****1. Contexto operacional**

A Wiz ("Companhia") é uma corretora de seguros e gestora de canais de distribuição de produtos financeiros, constituída na forma de sociedade anônima de capital aberto e domiciliada no Brasil. A Companhia tem sua matriz endereçada no SCN quadra 02, bloco D, entrada B sala 1301 Ed. Liberty Mall, Brasília - Distrito Federal. A presente demonstração financeira abrange a Companhia e suas subsidiárias (conjuntamente referidas como "Grupo" ou "Consolidado"). O Grupo está envolvido em atividades de consultoria, comercialização de produtos financeiros e de seguros e atividades de backoffice.

**1.1. Continuidade Operacional**

A Administração avalia que possui recursos, fluxo de caixa futuro, projeção orçamentária e de negócios, e continua operando normalmente e não tem a intenção, nem tampouco a necessidade, de reduzir materialmente as operações, permanecendo inalterada a avaliação de continuidade, mesmo diante do desfecho da operação do canal Caixa, divulgado em fato relevante em 23 de dezembro de 2020 e em 15 de janeiro de 2021.

Por fim, conforme fato relevante divulgado em 12 de fevereiro de 2021, o fato da Wiz não ter sido declarada vencedora no processo competitivo dos blocos dos produtos da Seguridade não prejudica o direito da Wiz ao recebimento das comissões comercializadas pela Companhia anteriormente, estando assim com a carteira de clientes em *run-off*.

**1.2. Aprovação da Demonstração Financeira**

As demonstrações financeiras foram avaliadas pelo Comitê de Auditoria da Companhia em reunião realizada no dia 04 de março de 2022, sendo recomendada a sua aprovação ao Conselho de Administração. Em 07 de março de 2022, o Conselho de Administração se reuniu e deliberou pela aprovação integral da presente demonstração financeira.



licativas

## NOTAS EXPLICATIVAS EM MILHARES DE REAIS – R\$ MIL

### 2. Relação de participação societária

Apresentamos a seguir a relação de empresas nas quais a Companhia possui participação societária:

EMPRESA	RAZÃO SOCIAL	PAÍS	CIDADE-ESTADO	CNPJ	RELAÇÃO	PARTICIPAÇÃO 2021	2020
Wiz Corporate <sup>I</sup>	Wiz Corporate Soluções e Corretagem de Seguros S.A.	Brasil	Brasília/DF	12.656.482/0001-11	Controlada	40%	40%
Wiz Benefícios	Wiz Benefícios Soluções e Corretagem de Seguros S.A.	Brasil	São Paulo/SP	11.936.221/0001-92	Controlada	40%	40%
Wiz BPO	Wiz BPO Serviços de Teletendimento LTDA	Brasil	Brasília/DF	31.081.948/0001-42	Controlada	100%	75%
Wiz Parceiros	Wiz Parceiros e Corretagem de Seguros LTDA	Brasil	Brasília/DF	21.534.365/0001-76	Controlada	100%	100%
Grid Finance	GR1D Tecnologia S.A.	Brasil	São Paulo/SP	28.799.718/0001-09	Coligada	39,80%	96,73%
Inter Seguros	Inter Digital Corretora e Consultoria de Seguros LTDA	Brasil	Belo Horizonte/BH	00.136.889/0001-39	Coligada	40%	40%
Wiz Conseg	Barigui Corretora de Seguros LTDA	Brasil	Curitiba/PR	01.220.213/0001-91	Controlada	76%	76%
Wiz Partners <sup>I</sup>	Wiz Partners Corretora de Seguros LTDA	Brasil	Brasília/DF	35.588.306/0001-95	Controlada Indireta	37,92%	38,40%
Fundo Ouro Preto <sup>II</sup>	Fundo de Investimento CEF Ouro Preto Renda Fixa DI	Brasil	Brasília/DF	23.361.315/0001-60	Controlada	92,93%	96,73%
Fundo Winter <sup>III</sup>	Winter Fundo de Investimento Renda Fixa LP	Brasil	Belo Horizonte/BH	41.368.005/0001-59	Controlada	100%	-
CMG Corretora <sup>IV</sup>	CMG Corretora de Seguros LTDA	Brasil	São Paulo/SP	22.456.213/0001-65	Controlada	40%	40%
Wp1 <sup>V</sup>	Wp1 Corretora de Seguros LTDA	Brasil	Brasília/DF	40.631.777/0001-79	Controlada Indireta	100%	-
Wp2 <sup>V</sup>	Wp2 Corretora de Seguros LTDA	Brasil	Brasília/DF	40.631.755/0001-09	Controlada Indireta	100%	-
Wc1 <sup>VI</sup>	Wc1 Corretora de Seguros LTDA	Brasil	Brasília/DF	40.754.256/0001-09	Controlada Indireta	100%	-
BRB	BRB Corretora de Seguros S.A.	Brasil	Brasília/DF	44.705.886/0001-44	Controlada	50,1%	-
SISS	SISS Wiz Soluções e Corretagem de Seguros S.A.	Brasil	Brasília/DF	44.384.563/0001-04	Controlada	100%	-

<sup>I</sup> A Wiz possui participação direta na Corporate de 40%, e possui ainda 37,92% de participação indireta na Wiz Partners via Wiz Corporate (40% de 94,8% = 37,92%), sua atual controladora.

<sup>II</sup> A Wiz resgatou todo valor investido no fundo em dezembro, porém continua consolidando o Fundo dentro da Wiz Benefícios.

<sup>III</sup> O Fundo Winter é exclusivo da Wiz

<sup>IV</sup> A Wiz possui controle sobre a CMG Corretora, em consonância ao previsto nos termos da deliberação CVM nº 698/12.

<sup>V</sup> A Wp1 e a Wp2 são 100% da Wiz Parceiros, e controlada indireta da Wiz Soluções S.A.

<sup>VI</sup> A Wc1 é 100% da Wiz Conseg, e controlada indireta da Wiz Soluções S.A.

**NOTAS EXPLICATIVAS****Notas em MILHARES DE REAIS – R\$ MIL****3. Aquisição de controladas, coligadas e novos negócios****3.1. BRB**

Em continuidade aos Fatos Relevantes divulgados pela Companhia em 29 de abril de 2021 e em 17 de junho de 2021 (“Fatos Relevantes”), em 31 de dezembro de 2021 a Companhia informa aos seus acionistas e ao mercado em geral que, que foram implementadas as condições precedentes, mediante chancela do Banco Central do Brasil, para a concretização dos termos e condições da parceria estratégica firmada com o BRB – Banco de Brasília S.A. (“BRB”) para a comercialização de produtos de seguridade por meio dos canais de distribuição BRB. Com o Fechamento, a WIZ passou a ser titular de 50,1% (cinquenta inteiros e um décimo por cento) das ações de emissão de uma nova corretora de seguros, que terá exclusividade na comercialização de produtos e serviços de seguridade, incluindo seguros, consórcio, títulos de capitalização e previdência privada, na rede de distribuição controlada pelo BRB, pelo prazo de 20 (vinte) anos.

A administração da Companhia (“Administração”) entende que a Aquisição, prevista no Contrato de Promessa de Compra e Venda de Ações celebrado com o BRB em 17 de junho de 2021 (“Aquisição”), é estratégica, pois está alinhada à visão de crescimento da WIZ no contexto de ampliação e diversificação de suas Unidades de Negócios.

A Aquisição constitui investimento relevante para a Companhia, e, nos termos do artigo 247, parágrafo único, alínea “a”, da Lei das S.A., a Aquisição será submetida à ratificação dos acionistas da Companhia, em Assembleia Geral.

No âmbito da Aquisição, foram celebrados, entre outros documentos, um Acordo Operacional, que assegure à BRB Corretora de Seguros o direito de comercializar, com exclusividade, na rede de distribuição controlada pelo BRB, todos os produtos e serviços de seguridade, incluindo seguro, consórcio, capitalização e previdência privada, pelo prazo de 20 (vinte) anos, contados do fechamento da Aquisição.

O fechamento se sucedeu após aprovação da Aquisição pelos Órgãos de Governança do BRB e/ou Afiliada, autorização pelo Banco Central do Brasil (“BACEN”) e a aprovação da Operação pelo Conselho Administrativo de Defesa Econômica (“CADE”) em dezembro de 2021.

Em 17 de junho de 2021, Companhia celebrou Contrato de Compra e Venda “Contrato” de 50,1% das quotas da BRB Corretora de Seguros S.A “BRB Seguros”, constituída em 30 de dezembro de 2021. O fechamento da operação ocorreu em 31 de dezembro de 2021.

O Contrato prevê uma contraprestação mínima de R\$ 471 milhões, baseada no *equity value* da BRB Seguros. O pagamento da contraprestação foi definido em uma parcela à vista, mais 3 (três) parcelas fixas, e mais até 3 (três) parcelas variáveis, no seguinte formato:

i) Parcela à vista de R\$ 300 milhões à vista, pagos prospectivamente em 12 de janeiro de 2022;

ii) Uma parcela fixa de R\$ 57 milhões até 30 de abril de 2023;

iii) Uma parcela fixa de R\$ 57 milhões até 30 de abril de 2025;

iv) Uma parcela fixa de R\$ 57 milhões até 30 de abril de 2026;

v) 3 (três) parcelas variáveis vincendas, nas mesmas datas das parcelas fixas, ou seja, em abril de 2023, 2025 e 2026, respectivamente. O somatório de cada parcela variável deve corresponder no mínimo a zero e no máximo a R\$ 114 milhões. Cada parcela terá como variável o lucro líquido a ser apurado pela “BRB Seguros” a cada exercício social base imediatamente anterior à data de vencimento das parcelas de pagamento, nos moldes da fórmula de cálculo prevista no Contrato.

O valor de referência do contrato de Compra e Venda foi de R\$ 585 milhões, o qual considerou a estimativa da base do lucro líquido da “BRB Seguros” para os exercícios de 2022, 2024 e 2025, a seguir:

O valor justo estimado da BRB Seguros, o qual suportou o contrato de Compra e Venda, foi de R\$ 1.168 milhões. O valor justo na data de aquisição em 31 de dezembro de 2021 foi atualizado para a data-base, e perfaz o montante de R\$ 1.244 milhões, o qual a participação da WIZ perfaz 50,1% com o *equity value* em R\$ 623,31 milhões. Com isso, o somatório atualizado das parcelas variáveis, calculados na melhor estimativa para a data-base, ficou em R\$ 152 milhões.

Abaixo segue a demonstração da alocação preliminar da aquisição do BRB:

**Alocação preliminar do investimento (R\$ mil)****Ativo**

Goodwill	86.368
Investimento	471.141

**Ativo total** **557.510**

Projeção de pagamento	Data	Valor Nominal	Ajuste a valor presente	Valor ajustado
Parcela à vista	12/01/2022	300.000	-	300.000
Parcela fixa	30/04/2023	57.047	(5.214)	51.833
Parcela fixa	30/04/2025	57.047	(14.257)	42.790
Parcela fixa	30/04/2026	57.047	(18.168)	38.879
Parcela variável	30/04/2023	78.360	(7.162)	71.198
Parcela variável	30/04/2025	36.558	(9.136)	27.422
Parcela variável	30/04/2026	37.252	(11.864)	25.388
<b>Contraprestação da aquisição</b>		<b>623.311</b>	<b>(65.802)</b>	<b>557.510</b>

Contratamos uma empresa especializada e independente para elaboração do estudo de alocação de preço de compra (“PPA”), conforme orientações e exigências previstas no CPC 15 – Combinação de negócios e na Lei nº 12.973/2014 com previsão de entrega para 2022.

**NOTAS EXPLICATIVAS****Notas em MILHARES DE REAIS – R\$ MIL****3.2. Wp1 e Wp2**

Em 04 de fevereiro de 2021 e 03 de maio de 2021, a Wiz comunicou ao mercado a celebração do Convênio, a realizar a distribuição dos produtos do Itaú Consórcios e Santander Consórcios, por meio de sua rede de parceiros comerciais. Com isso foram constituídas as empresas Wp1 e Wp2 para atuação nos canais de distribuição do Banco Itaú e Santander respectivamente, atuando na venda de produtos, principalmente de consórcio. O novo negócio tem acordo operacional para atuação nos canais de distribuição e já conta com toda expertise e funcionalidades que já fazem parte do *knowhow* do grupo Wiz na comercialização de produtos da categoria.

**3.3. CMG**

Em 6 de agosto de 2020, foi celebrado contrato de Compra e Venda de Quotas e Outras Avenças, entre a Wiz Soluções e Corretagem de Seguros S.A, a CBFÁCIL Corretora de Seguros e Negócios Ltda. Em 3 de novembro de 2020, foi celebrado Termo de Fechamento (*closing*) referente ao Contrato de Compra e Venda de Quotas, onde a Companhia adquiriu 40% de participação societária na CMG Corretora de Seguros Ltda. A transação obteve aprovação da Superintendência-Geral do Conselho Administrativo de Defesa Econômica - CADE- em publicação no Diário Oficial da União em 6 de outubro de 2020.

A aquisição apresenta oportunidade de expansão das unidades de negócios e operações, com diversificação das fontes de receita, sendo estes os fatores primordiais para conclusão da operação. A transação está alinhada ao planejamento estratégico ao disponibilizar um novo balcão para distribuição de seguros e serviços financeiros. O contrato prevê pagamento de R\$ 44,8 milhões fixos, pagos em duas parcelas. A primeira ocorreu no fechamento da operação e a segunda foi desembolsada seis meses após o *closing*. A Wiz pagará ainda um valor variável que pode chegar a R\$ 119 milhões, que será desembolsado nos anos de 2022, 2023 e 2024, considerando o lucro apurado pela CMG em cada ano anterior aos pagamentos.

O Contas a Pagar de aquisição é uma contraprestação contingente, mensurada pelo valor justo, na data de cada balanço. E, alterações serão reconhecidas no resultado de cada exercício.

Contratou-se consultoria especializada e independente para elaboração do estudo de alocação de preço de compra (“PPA”). Conforme diretrizes estabelecidas no CPC 15 – Combinação de negócios e na Lei 12.973/2014. Ressaltamos que a opção de compra (9%) fez parte da precificação final do investimento.

Seguem abaixo os desembolsos projetados, na data de aquisição da CMG:

Pagamento	Valor	AVP	Valor Líquido
<b>Contraprestação da aquisição</b>	<b>134.306</b>	<b>(33.942)</b>	<b>100.363</b>
<b>Parcela fixa</b>	<b>44.800</b>	<b>(840)</b>	<b>43.960</b>
Parcela fixa 1	22.400	-	22.400
Parcela fixa 2	22.400	(840)	21.560
<b>Pagamento contingente</b>	<b>111.328</b>	<b>(33.102)</b>	<b>78.226</b>
2022	37.408	(6.586)	30.823
2023	34.686	(10.477)	24.209
2024	39.234	(16.039)	23.195
<b>Opção de compra</b>	<b>(21.822)</b>		<b>(21.822)</b>

O pagamento contingente, a depender do desempenho da empresa, nos anos de 2022, 2023 e 2024 deve ser calculado multiplicando a diferença entre lucro líquido do ano e o valor mínimo estabelecido pelo respectivo múltiplo do ano.

As principais características do pagamento contingente são:

- 2021: foi estipulado um lucro líquido mínimo de R\$6,58 milhões e um máximo de R\$14,10 milhões;
- 2022: foi estipulado um lucro líquido mínimo de R\$13,79 milhões e um máximo de R\$29,55 milhões; e
- 2023: foi estipulado um lucro líquido mínimo de R\$16,45 milhões e um máximo de R\$32,25 milhões.

Para definir a quantia a ser paga foi estipulado um múltiplo para cada ano sobre o que exceder o valor mínimo da meta:

- 2021: foi estipulado um múltiplo de 5,30x;
- 2022: foi estipulado um múltiplo de 2,53x; e,
- 2023: foi estipulado um múltiplo de 2,21x.

Em R\$ milhares	2020	2021	2022	2023
Lucro Líquido	1.908	18.459	32.232	46.818
Métricas do Earnout - Lucro líquido				
Min		6.580	13.790	16.450
Máx		14.100	29.550	35.250
Múltiplo		5,30	2,53	2,21
<b>Payoff Médio</b>		<b>37.408</b>	<b>34.686</b>	<b>39.234</b>

**NOTAS EXPLICATIVAS****Notas em MILHARES DE REAIS – R\$ MIL**

Alocação dos ativos e Passivos (RS mil)

	Antes da alocação	Após alocação	Efeito da alocação
<b>Ativo</b>	<b>134.201</b>	<b>153.285</b>	<b>19.084</b>
Investimento	400	400	-
Goodwill	133.801	38.248	(95.553)
Opção de compra	-	21.822	21.822
Contrato de exclusividade	-	91.500	91.500
Outras contas a receber	-	1.315	1.315
<b>Passivo</b>	<b>134.201</b>	<b>153.285</b>	<b>19.084</b>
Contas a pagar	164.385	156.127	(8.258)
(-) Ajuste AVP	(30.184)	(33.942)	(3.758)
Passivo fiscal diferido	-	31.100	31.100

**3.4. Grid Insurance e Gr1d Finance**

Em 30 de novembro de 2020, a GR1D Insurance S.A, foi extinta, sendo incorporada pela GR1D Tecnologia S.A, nos termos do protocolo de justificação. Em 30 de abril de 2021 foi realizada a cessão da participação da Wiz na Gr1d, passando de 96,73% para 39,8% de participação societária a partir de maio, a qual a Wiz deixa de ser a acionista Controladora a partir de maio de 2021. Não houve reconhecimento de resultado nessa transação, pois todo valor da referida Companhia já havia sido objeto de impairment em período anterior. No mais a Gr1d vem apresentando prejuízo e não há projeções futuras de ganho.

**3.5. Convênio de comercialização – BB Consórcios**

Conforme fato relevante divulgado ao mercado em 14 de julho de 2021, a WIZ celebrou junto ao BB ADMINISTRADORA DE CONSÓRCIOS S.A. (“BB Consórcios”) um convênio para a comercialização, distribuição e divulgação de consórcios pela BB Consórcios (“Convênio”). A WIZ passa, a partir da celebração do Convênio, a realizar a distribuição dos produtos da BB Consórcios por meio de sua rede de parceiros comerciais. A operação será conduzida pela unidade de negócios Wiz Parceiros. Dentre as atribuições a serem desempenhadas pela WIZ, destacam-se as atividades de (i) gestão e operacionalização de um canal de vendas de produtos de consórcio, formado por pessoas jurídicas aptas à representação do produto consórcio da BB Consórcios, nos termos da legislação vigente (“Parceiros”); (ii) prospecção e cadastro de Parceiros; (iii) capacitação e suporte comercial e técnico aos Parceiros; (iv) elaboração de planos de comunicação e marketing destinados aos Parceiros e (v) disponibilização de plataforma de relacionamento entre a BB Consórcios e os Parceiros.

**3.6. Aquisição de participação – Wiz BPO**

Conforme fato relevante divulgado em 02 de agosto de 2021, a Wiz adquiriu a totalidade da participação social que a Comp Line Informática Ltda. detinha na Wiz BPO Serviços de Teleatendimento Ltda., ou seja, 18% (dezoito por cento) das quotas representativas do capital social (“Operação”). Após esta aquisição, a Wiz passou a deter 93% (noventa e três por cento) de participação na Wiz BPO.

A Operação foi concretizada ante o preço de aquisição de R\$ 47.609.100,00 (quarenta e sete milhões, seiscentos e nove mil e cem reais), a ser pago em 36 (trinta e seis) parcelas mensais, corrigidas monetariamente. A Diferença entre o valor de capital e a avaliação realizada por expectativa de rentabilidade futura, foi registrada no patrimônio líquido, nos termos da deliberação CVM nº 729/2014, o Pronunciamento CPC36 e a Interpretação ICPC 09, no montante de R\$ 46.160.000,00 (quarenta e seis milhões cento e sessenta mil reais).

A Wiz adquiriu a totalidade da participação social que o Sr. Francisco de Assis Bizarro detinha na Wiz BPO Serviços de Teleatendimento Ltda. (7%) das quotas representativas do capital social. Após esta aquisição, a Wiz passou a deter 100% (cem por cento) de participação na Wiz BPO.

A operação foi concretizada ao preço de R\$ 18.514.650,00 (dezoito milhões quinhentos e quatorze mil seiscentos e cinquenta reais), a ser pago com uma parcela à vista de R\$ 3.702.930,00 (três milhões setecentos e dois mil novecentos e trinta reais) e o restante em 24 (vinte e quatro) parcelas mensais, corrigidas monetariamente.

**3.7. Parceria comercial – Grupo CAO A**

Conforme fato relevante divulgado em 05 de agosto de 2021, em continuidade ao fato relevante divulgado em 9 de abril de 2021, que celebrou com a CAO A CORRETORA DE SEGUROS LTDA. por sua controlada WIZ CONSEG CORRETORA DE SEGUROS LTDA, uma parceria comercial contratual com prazo de vigência de 12 (doze) meses, para comercialização, distribuição e divulgação de produtos de seguridade na rede de concessionárias de veículos automotores do Grupo CAO A (“Parceria Comercial”).

A Parceria Comercial se dará em regime de co-corretagem entre a Wiz Conseg (na qualidade de corretora líder) e a CAO A Corretora, na comercialização, presencial e remota, de produtos de seguros dos ramos de danos e pessoas, em toda a rede de concessionárias do Grupo CAO A, atuais e futuras, salvo unidades nas cidades paulistas de São Paulo, Santos e Campinas (“Rede de Distribuição CAO A”).

**3.8. Acordo de investimentos – LG Informática**

Conforme fato relevante divulgado em 20 de setembro de 2021, a Companhia celebrou junto à LG INFORMÁTICA S.A. (“LG Lugar de Gente”), acordo de investimentos visando a constituição de uma Joint Venture (“JV”) para o desenvolvimento e exploração comercial de uma plataforma digital para a distribuição de benefícios por adesão, a ser disponibilizada para as áreas de Recursos Humanos (“RH”) de empresas e seus colaboradores (“Operação”).



**NOTAS EXPLICATIVAS****Notas em MILHARES DE REAIS – R\$ MIL**

A LG Lugar de Gente é uma empresa de tecnologia voltada para a gestão de pessoas, com um portfólio amplo de produtos para a área de RH das empresas, com mais de 35 (trinta e cinco) anos de atuação no mercado e carteira com mais de 1.000 (um mil) clientes diretos e indiretos em todo o território nacional e mais de 1,5 milhão (um milhão e quinhentos mil) colaboradores conectados à plataforma da LG Lugar de Gente.

A JV a ser constituída terá participação societária de 50,1% (cinquenta inteiros e um décimo por cento) da LG Lugar de Gente e 49,9% (quarenta e nove inteiros e nove décimos por cento) da WIZ, e será responsável por criar e comercializar uma plataforma digital de benefícios por adesão, entre eles produtos de crédito, como consignado privado e produtos de seguro, como previdência privada, dentre outros, para colaboradores das empresas clientes. A administração da JV contará com uma Diretoria Executiva composta por 2 (dois) membros, sendo um Diretor Executivo, que acumulará a função de Diretor Financeiro, indicado pela LG Lugar de Gente, e um Diretor de Operações e Tecnologia, indicado pela WIZ. A Bentech foi autorizada e foi constituída em 06/01/2022.

## 4. Base preparação

### 4.1. Declaração de conformidade com relação às Normas IFRS e às Normas do CPC

As demonstrações financeiras foram preparadas conforme as práticas contábeis adotadas no Brasil, incluindo os pronunciamentos emitidos pelo Comitê de Pronunciamentos Contábeis (CPC) e as normas internacionais de relatório financeiro (*International Financial Reporting Standards* - IFRS, emitidas pelo *International Accounting Standards Board* - IASB). Além de serem apresentadas de forma condizente com as normas expedidas pela Comissão de Valores Mobiliários (CVM), aplicáveis à elaboração das demonstrações financeiras.

As principais políticas contábeis aplicadas na preparação dessas demonstrações financeiras estão definidas a seguir. Essas políticas foram aplicadas de modo consistente nos exercícios apresentados, salvo disposição em contrário. Todas as informações relevantes e próprias das demonstrações contábeis, e somente elas, estão sendo evidenciadas e correspondem àquelas utilizadas pela Companhia em sua gestão.

As demonstrações financeiras foram preparadas considerando o custo histórico como base de valor, que, no caso de ativos financeiros mantidos para negociação e outros ativos e passivos financeiros é ajustado para refletir a mensuração do valor justo.

A preparação de demonstrações financeiras requer o uso de certas estimativas contábeis críticas e o exercício de julgamento por parte da administração da Companhia no processo de aplicação das políticas contábeis do Grupo. Aquelas áreas que requerem maior nível de julgamento e possuem maior complexidade, bem como as áreas nas quais premissas e estimativas são significativas para as demonstrações financeiras estarão abertas nas respectivas notas explicativas.

Adicionalmente é realizada a apresentação da Demonstração do Valor Adicionado (DVA), individual e consolidada, requerida pela legislação societária brasileira pelas práticas contábeis adotadas no Brasil aplicáveis a companhias abertas. As IFRS não requerem a apresentação dessa demonstração. Como consequência essa demonstração está apresentada como informação suplementar, sem prejuízo do conjunto das demonstrações contábeis.

#### Demonstrações financeiras individuais

No contexto da Companhia as demonstrações financeiras individuais da Controladoria foram preparadas conforme as práticas contábeis adotadas no Brasil emitidas pelo Comitê de Pronunciamentos Contábeis (CPC). As demonstrações financeiras estão em conformidade com as normas internacionais do relatório financeiro (*International Financial Reporting Standards* - IFRS, emitidas pelo *International Accounting Standards Board* - IASB). Essas demonstrações individuais são divulgadas em conjunto com as demonstrações financeiras consolidadas.

#### Demonstrações financeiras consolidadas

As demonstrações financeiras consolidadas foram preparadas e estão sendo apresentadas conforme as práticas contábeis adotadas no Brasil, incluindo os pronunciamentos emitidos pelo Comitê de Pronunciamento Contábeis (CPC) e conforme as normas internacionais de relatório financeiro (*International Financial Reporting Standards* – IFRS, emitidas pelo *International Accounting Standards Board* – IASB).

As informações consolidadas incluem as empresas: WIZ, suas controladas e coligadas: WIZ Corporate, WIZ Benefícios, WIZ Parceiros, WIZ Partners, WIZ BPO, WIZ Conseg, CMG Corretora, WP1, WP2, Wc1, SISS e BRB Corretora de Seguros coletivamente denominadas; "Grupo" ou "Consolidado". Além dessas, fazemos a consolidação do Fundo Ouro Preto, Fundo Winter onde temos capital investido. Salientamos que a empresa Gr1d Finance foi consolidada até abril de 2021.

#### Apresentação das informações por segmentos

As informações por segmentos operacionais são apresentadas de modo consistente com o relatório interno fornecido para o principal tomador de decisões operacionais. O principal tomador de decisões operacionais, responsáveis pela alocação de recursos e pela avaliação de desempenho dos segmentos operacionais é a Diretoria Executiva da Companhia.

## 5. Moeda funcional e de apresentação

A presente demonstração financeira está apresentada em Reais (BRL), que é a moeda funcional da Companhia. Todos os saldos foram arredondados para o milhar mais próximo, exceto quando indicado de outra forma.

**NOTAS EXPLICATIVAS****Notas em MILHARES DE REAIS – R\$ MIL**

## 6. Uso de estimativa e julgamentos

Na preparação destas demonstrações financeiras, a Administração utilizou julgamentos e estimativas que afetam a aplicação das políticas contábeis do Grupo e os valores reportados dos ativos, passivos, receitas e despesas. Os resultados reais podem divergir dessas estimativas. As estimativas e premissas são revisadas de forma contínua. As revisões das estimativas são reconhecidas prospectivamente.

## 7. Mudanças nas principais políticas contábeis

O Grupo não foi impactado por mudanças nas políticas contábeis no exercício findo em 31 de dezembro de 2021.

## 8. Principais políticas contábeis

O Grupo aplicou as políticas contábeis descritas a seguir de maneira consistente a todos os exercícios apresentados nestas demonstrações financeiras, salvo indicação ao contrário.

### 8.1. Caixa e equivalente de caixa

Caixa e equivalentes de caixa incluem o caixa, os depósitos bancários e outros investimentos de curto prazo de alta liquidez, com vencimentos originais de até três meses, e com risco insignificante de mudança de valor.

### 8.2. Instrumento financeiro

#### Classificação

O Grupo classifica seus ativos financeiros, no reconhecimento inicial, sob as seguintes categorias: mensurados ao valor justo por meio do resultado e custo amortizado. A classificação depende do modelo de negócios da companhia e as características contratuais dos instrumentos. Os passivos financeiros são mensurados pelo custo amortizado.

#### Reconhecimento e mensuração

No que tange ao modelo de negócio da Wiz, os fundos de investimento e certificados de depósito bancário tem como finalidade atualização monetária dos recursos aplicados, os quais são utilizados para liquidação dos compromissos, por esse motivo são classificados como valor justo por meio do resultado. Os demais instrumentos financeiros da Companhia têm como objetivo o recebimento do fluxo de caixa contratual sendo, dessa forma, classificados ao custo amortizado.

#### Compensação de instrumentos financeiros

Ativos e passivos financeiros podem ser compensados e o seu valor líquido apresentado no balanço patrimonial quando há um direito legal de compensar os valores reconhecidos e há a intenção de liquidá-los em uma base líquida, ou realizar o ativo e liquidar o passivo simultaneamente. O direito legal não deve ser em eventos futuros e deve ser aplicável no curso normal dos negócios e no caso de inadimplência, insolvência ou falência da empresa ou da contraparte. Para os exercícios compreendidos nesta demonstração financeira, exceto para a antecipação e provisão de IR e CSLL (Nota 17), não ocorreram compensações de ativos e passivos financeiros.

### 8.3. Contas a receber

As contas a receber de clientes correspondem aos valores a receber pela prestação de serviços no curso normal das atividades do Grupo. Se o prazo de recebimento é equivalente a um ano ou menos, as contas a receber são classificadas no ativo circulante. Caso contrário, serão apresentadas no ativo não circulante.

As contas a receber de clientes são, inicialmente, reconhecidos pelo valor justo e subsequentemente, mensurados pelo custo amortizado com o uso do método da taxa efetiva de juros, reduzidos pela provisão para créditos de liquidação duvidosa ("PCLD"). Historicamente a Cia possui giro de contas a receber inferior a 30 dias, considerando o prazo muito curto e o risco quase nulo de *default*, a provisão tende a zero.

### 8.4. Imobilizado

O imobilizado é mensurado pelo seu custo histórico, menos a depreciação acumulada e perdas de redução ao valor recuperável (*impairment*) acumuladas, quando existentes. O custo histórico inclui os gastos diretamente atribuíveis à aquisição dos itens. O custo histórico também inclui os custos de financiamento relacionados com a aquisição de ativos qualificados.

Os custos subsequentes são incluídos no valor contábil do ativo ou reconhecidos como um ativo separado, conforme apropriado, somente quando for provável que fluam benefícios econômicos futuros associados a esses custos e que possam ser mensurados com segurança. O valor contábil de itens ou peças substituídas é baixado. Todos os outros reparos e manutenções são lançados em contrapartida ao resultado do exercício, quando incorridos.

Os valores residuais e a vida útil dos ativos são revisados e ajustados, se apropriado, ao final de cada exercício. O valor contábil de um ativo é imediatamente baixado para seu valor recuperável se o valor contábil do ativo for maior do que seu valor recuperável estimado. Não houve nenhum indicio de desvalorização no período em questão, sendo assim não se fez necessário ajustes.

Os ganhos e as perdas de alienações são determinados pela comparação dos resultados com valor contábil e são reconhecidos em "Outras receitas (despesas)" na demonstração do resultado.



**NOTAS EXPLICATIVAS****Notas em MILHARES DE REAIS – R\$ MIL****8.5. Intangível****Ágio**

O ágio resulta da aquisição de controladas e coligadas, e representa o excesso da:

- contraprestação transferida;
- do valor da participação de não controladores na adquirida;
- do valor justo na data da aquisição de qualquer participação patrimonial anterior na adquirida em relação ao valor justo dos ativos

líquidos identificáveis adquiridos.

Caso o total da contraprestação transferida, a participação dos não controladores reconhecida e a participação mantida anteriormente medida pelo valor justo seja menor do que o valor justo dos ativos líquidos da controlada adquirida, no caso de uma compra vantajosa, a diferença é reconhecida diretamente na demonstração do resultado. Anualmente é realizado o teste de impairment para o ágio registrado e no trimestre em questão não houve indícios de desvalorização.

**Software**

As licenças de softwares são capitalizadas com base nos custos incorridos para adquirir os softwares e fazer com eles estejam prontos para serem utilizados. Esses custos são amortizados durante a vida útil estimada dos softwares, que hoje, variam de um a cinco anos. No período analisado não se fez necessário ajustes, pois não houve indícios de desvalorização.

Os custos associados à manutenção de softwares são reconhecidos como despesa, conforme incorridos. Os custos de desenvolvimento que são diretamente atribuíveis ao projeto e aos testes de produtos de software identificáveis e exclusivos, controlados pelo Grupo, são reconhecidos como ativos intangíveis.

Os custos diretamente atribuíveis, que são capitalizados como parte do produto de software, incluem os custos com empregados alocados no desenvolvimento de softwares e uma parcela adequada das despesas indiretas aplicáveis. Os custos também incluem os custos de financiamento incorridos durante o período de desenvolvimento do software.

Outros gastos de desenvolvimento que não atendam aos critérios de capitalização são reconhecidos como despesa, conforme incorridos. Os custos de desenvolvimento previamente reconhecidos como despesa não são reconhecidos com ativo em período subsequente.

**8.6. Contas a pagar**

As contas a pagar são obrigações a pagar a fornecedores por bens ou serviços que foram adquiridos no curso normal dos negócios, sendo classificadas como passivos circulantes se o pagamento for devido no período de até um ano. Caso contrário, as contas a pagar são apresentadas como passivo não circulante. Elas são, inicialmente, reconhecidas pelo valor justo e, subsequentemente, mensuradas pelo custo amortizado com o uso do método de taxa efetiva de juros.

**8.7. Provisão para contingências**

As provisões para ações judiciais (trabalhista, civil e tributária) são reconhecidas quando:

- a. o Grupo tem uma obrigação presente ou não formalizada (*constructive obligation*) como resultado de eventos já ocorridos;
- b. é provável que uma saída de recursos seja necessária para liquidar a obrigação; e
- c. o valor puder ser estimado com segurança.

Quando houver uma série de obrigações similares, a probabilidade de liquidá-las é determinada levando-se em consideração a classe de obrigações como um todo. Quando uma perda contingencial é possível, desde que não seja remota, o passivo deverá ser divulgado em nota explicativa.

As provisões são mensuradas pela melhor estimativa do gasto exigido para liquidar a obrigação presente no final do exercício. O aumento da obrigação em decorrência da passagem do tempo é reconhecido como despesa financeira, utilizando-se a taxa de atualização apropriada.

**8.8. Impostos****Imposto de renda e contribuição social correntes**

Os tributos sobre a renda são reconhecidos na demonstração do resultado, exceto na proporção em que estiverem relacionados com itens reconhecidos diretamente no patrimônio líquido ou no resultado abrangente, quando aplicável.

As alíquotas e as leis tributárias usadas para calcular o montante de imposto de renda ("IR") e contribuição social sobre o lucro líquido ("CSLL") corrente são calculados com base nas leis tributárias promulgadas ou substancialmente promulgadas na data do balanço. Conforme facultado pela legislação tributária as controladas Wiz Partners, Wiz Parceiros, WP1, WP2, WC1 e BRB Corretora de Seguros, optaram pelo regime de lucro presumido. Para estas controladas, a base de cálculo do imposto de renda e contribuição social é baseada no lucro estimado apurado à razão de 10,88% sobre o faturamento e 34% sobre as demais receitas não operacionais. As demais empresas do Grupo adotam o regime de lucro real que considera a compensação de prejuízos fiscais e base negativa de contribuição social, para fins de determinação de exigibilidade.

A Administração avalia, periodicamente, as posições assumidas nas apurações de tributos sobre a renda com relação às situações em que a regulamentação fiscal aplicável dá margem a interpretações e estabelece provisões, quando apropriado, com base nos valores estimados de pagamento às autoridades fiscais.

**Imposto de renda e contribuição social diferidos**

As inclusões ao lucro contábil de despesas, temporariamente não dedutíveis, ou exclusões de receitas, temporariamente não tributáveis consideradas para apuração do lucro tributável corrente geram créditos ou débitos tributários diferidos. Os valores relativos aos impactos diferidos ativos e passivos são registrados e divulgados no ativo e/ou passivo não circulante.

**NOTAS EXPLICATIVAS****Notas em MILHARES DE REAIS – R\$ MIL**

O imposto de renda diferido ativo sobre diferenças temporárias é constituído à medida que exista previsão de geração de imposto futuro para sua utilização. Estes são revisados em cada data de balanço e, se necessário, uma provisão para baixa é reconhecida quando não é mais provável que os resultados tributáveis estejam disponíveis para permitir que todo ou parte do ativo tributário diferido venha a ser utilizado. No momento da mensuração do balanço da Companhia, os saldos de IRPJ e CSLL diferidos ativos são, respectivamente, compensados com os valores de IRPJ e CSLL diferidos passivos, de forma a apresentar saldos líquidos no patrimônio da Companhia.

**8.9. Benefícios a empregados****8.9.1. Participação nos lucros e resultados – PLR**

A Companhia reconhece um passivo e uma despesa a participação nos resultados ("PLR") com base em metodologia que leva em conta o lucro atribuível aos acionistas da Companhia após os ajustes aplicáveis. O Grupo reconhece uma provisão quando está contratualmente obrigada ou quando há uma prática passada que criou uma obrigação não formalizada (*constructive obligation*).

**8.9.2. Outros benefícios à empregados**

A Companhia reconhece (conforme IAS 19) as obrigações previstas quanto aos benefícios de contratos de não concorrência dos executivos, os quais são exigíveis quando ocorre a rescisão dos dirigentes estatutários. A apropriação contábil ocorre na medida em que o serviço é prestado.

**8.9.3. Programa de remuneração variável – Phantom Options**

Em 05 de fevereiro de 2020, a Assembleia Geral Extraordinária da Companhia aprovou o Plano de Outorga de Opção de Compra de Ações Fantasma da Companhia ("Plano") e o Programa de Outorga de Opções de Compra de Ações Fantasma ("Phantom Options" ou "Programa de Opções"), como forma de complementação à remuneração de nossos conselheiros e diretores, sendo o Comitê de Gente e Remuneração da Companhia responsável por sua supervisão, e o Conselho de Administração responsável por sua administração.

O objetivo do Plano, instituído de acordo com a legislação e regulamentação da Comissão de Valores Mobiliários ("CVM") aplicáveis, é conceder aos beneficiários a oportunidade de obter a rentabilidade dos ganhos relacionados à geração de valor da Companhia para, consequentemente, alinhar seus interesses aos interesses da Wiz e de seus acionistas, bem como nos possibilitar reter os beneficiários em nosso quadro de administradores. Em resumo, o Plano na modalidade Phantom Options não confere ações da Companhia ao beneficiário, mas tão somente outorga o direito de receber o valor financeiro correspondente à valorização dessas ações da Companhia, na proporção de sua participação no Programa de Opções.

Nos termos da Deliberação CVM nº 650/10, o valor justo na data de outorga dos acordos de pagamentos baseado em ações concedidos aos empregados é reconhecido como despesa, com um correspondente aumento no passivo, durante o período em que os beneficiários adquirem a primeira condição de direito ao benefício, ou seja, a partir da emissão das outorgas ("do not vest") até o período em que são exercíveis, na presunção de que os serviços a serem prestados pelo beneficiário, em contrapartida às opções de ações, serão recebidos no futuro, ao longo do período de aquisição desse direito ("vesting period").

Nos termos do Programa de Opções, poderão ser beneficiários os Diretores e o Presidente do Conselho de Administração da Companhia. Conforme disposto no Plano, o número total de ações fantasmas está limitado ao limite global, que deve ser, em qualquer data, de até 8.000.000 (oito milhões) de Phantom Options, equivalente a aproximadamente 5% (cinco por cento) do total das ações emitidas pela Companhia na data e deliberação do Conselho de Administração, em 11 de dezembro de 2019, que recomendou a aprovação do Plano à Assembleia Geral, em 05 de fevereiro de 2020.

Até a data-base de 30 de setembro de 2021, havia o montante de 4.666.000 (quatro milhões seiscentas e sessenta e seis mil) de Phantom Options emitidas e outorgadas, avaliadas a valor justo em R\$ 16.366.771,44 (dezesesseis milhões, trezentos e sessenta e seis mil, setecentos e setenta e um reais e quarenta e quatro centavos), das quais houveram o pagamento de R\$ 10.016.000,00 (dez milhões, dezesseis mil, reais), referente a 1.600.000 (um milhão e seiscentas mil) Phantom Options, remanescendo em 31 de dezembro de 2021, 3.066.000 (três milhões e sessenta e seis mil) de Phantom Options outorgadas. Dado que a condição principal do plano de outorgas ser o valor médio do preço do exercício das ações, logo os valores provisionados e não pagos até o 3º trimestre foram estornados no decorrer do 4º trimestre e não houve saldo de valor justo para registro na data-base de 31 de dezembro.

**8.10. Patrimônio Líquido**

As ações ordinárias são classificadas no patrimônio líquido. Também compõem o Patrimônio Líquido: dividendos distribuídos, calculados sobre o lucro líquido do exercício; e reservas de lucros constituídas pela Companhia de acordo com a legislação (Lei 6.404/76 e suas alterações) bem como pelas disposições estatutárias.

**8.11. Reconhecimento da receita**

A receita compreende o valor justo da contraprestação recebida ou a receber pela prestação de serviços no custo normal das atividades da Companhia. É apresentação líquida dos tributos, das devoluções, dos abatimentos e dos descontos, bem como das eliminações das transações entre empresas consolidadas, se houver.

Seguimos os cinco passos de reconhecimento de acordo com o CPC 47, tais que seguem:

I. Para o reconhecimento da receita, identificação do contrato, o pronunciamento técnico CPC 47 determina que devemos contabilizar os efeitos de um contrato com um cliente que esteja dentro do alcance do pronunciamento somente quando todos os critérios de aprovação, identificação de direitos e pagamentos e expectativa de pagamento.

**NOTAS EXPLICATIVAS****Notas em MILHARES DE REAIS – R\$ MIL**

II. Identificação da "obrigação de performance/desempenho" do contrato, o pronunciamento determina que no início do contrato, a entidade deve avaliar os bens ou serviços prometidos em contrato com o cliente e deve identificar como obrigação de desempenho cada promessa de transferir ao cliente.

III. Para determinar o preço de transação, o pronunciamento determina que a entidade deve considerar os termos do contrato e suas práticas de negócios usuais para determinar o preço da transação. O preço da transação é o valor da contraprestação à qual a entidade espera ter direito em troca da transferência dos bens ou serviços prometidos ao cliente, excluindo quantias cobradas em nome de terceiros (por exemplo, alguns impostos sobre vendas). A contraprestação prometida em contrato com o cliente inclui valores fixos, valores variáveis ou ambos. E ainda, se a contraprestação prometida no contrato inclui um valor variável, a entidade deve estimar o valor da contraprestação à qual a entidade terá direito em troca da transferência dos bens ou serviços prometidos ao cliente.

IV. Para à alocação do preço da transação a obrigação de desempenho, a entidade precisa alocar o preço da transação a cada obrigação de desempenho (bem ou serviço distinto) pelo valor que reflita o valor da contraprestação à qual a entidade espera ter direito em troca da transferência dos bens ou serviços prometidos ao cliente.

V. Para satisfazer a obrigação de desempenho, a entidade deve reconhecer a receita quando (ou à medida que) a entidade satisfizer à obrigação de desempenho ao transferir o bem ou o serviço (ou seja, um ativo) prometido ao cliente. O ativo é considerado transferido quando (ou à medida que) o cliente obtiver o controle desse ativo.

**8.11.1. Prestação de serviços**

As receitas da Companhia são reconhecidas quando (ou à medida que) a entidade satisfizer à obrigação de desempenho ao prestar o serviço prometido ao cliente.

Principais linhas de serviço:

a) Comissão de corretagem: São provenientes dos segmentos de seguros de vida, prestamista, veículos, planos de previdência, saúde, consórcios, onde a Companhia compara os valores efetivamente recebidos e analisa a representação do percentual de devolução, para fins de ajuste da receita, caso aplicável. Em casos de devolução de prêmios aos segurados, a seguradora deduz dos valores a pagar à Companhia. Para os seguros cujo fim da vigência não é objetivamente definido (seguros mensais), o pagamento mensal das contraprestações é determinante para a continuidade da vigência das apólices, não cabendo, em geral, a devolução de comissões.

b) Serviços em geral: são provenientes do pós-venda do mercado de seguros, gestão de documentos (GED), análise de crédito, alocação de profissionais, vistoria auto, ouvidoria e call center.

c) Agenciamento de venda de consórcios: prospecção de consórcios e seguros correlatos.

**8.11.2. Receita financeira**

A receita financeira é reconhecida conforme o prazo decorrido pelo regime de competência, usando o método da taxa efetiva de juros. Quando uma perda (*impairment*) é identificada em relação a um instrumento financeiro, a Companhia e suas controladas reduzem o valor contábil para seu valor recuperável, que corresponde ao fluxo de caixa futuro estimado, descontado à taxa efetiva de juros do instrumento.

**8.12. Reconhecimento de dividendos e juros sobre o capital próprio**

A distribuição de dividendos e juros sobre o capital próprio para os acionistas da Companhia é reconhecida como um passivo nas demonstrações financeiras ao final do exercício, com base no estatuto social da Companhia, que prevê o pagamento mínimo de 50% do lucro líquido. Qualquer valor acima do mínimo obrigatório somente é provisionado na data em que são aprovados pelos acionistas em Assembleia Geral. A Companhia pode distribuir dividendos antecipadamente desde que também seja aprovada em Assembleia Geral. A receita de dividendos é reconhecida no resultado na data em que o direito da Companhia de receber o pagamento é estabelecido. O Grupo classifica juros recebidos e dividendos e juros sobre capital próprio como fluxos de caixa das atividades de investimento.

**9. Gestão do risco financeiro****9.1. Risco de mercado****Risco cambial**

O risco cambial corresponde à possibilidade de o Grupo incorrer em perdas decorrente da flutuação do câmbio, caso exista alguma exposição, ativa ou passiva, em moeda estrangeira. Ao encerramento do período findo em 31 de dezembro de 2021, o Grupo não possuía exposição em moeda estrangeira.

**Risco do fluxo de caixa ou valor justo associado a taxa de juros**

O risco de taxas de juros é o risco de o Grupo sofrer perdas econômicas devido a alterações nessas taxas. Esse risco é monitorado continuamente com o objetivo de avaliar a eventual necessidade de mudança das origens e aplicações de recursos do Grupo ou de contratação de proteções contra a volatilidade de suas taxas.

O Grupo possui ativos financeiros associados a taxa de juros, apresentados nas NE 10 e 11. Os principais ativos financeiros são CDBs e Fundos de Investimentos com foco em renda fixa. O Grupo possui política interna de aplicações financeiras, restringindo o risco de exposições do Grupo.

O principal objetivo dos investimentos em ativos financeiros do Grupo é rentabilizar as suas disponibilidades, mantendo o seu poder de compra. Em relação a isso, a Administração possui área de tesouraria especializada e conta com a auxílio de consultores externos.

**NOTAS EXPLICATIVAS****Notas em MILHARES DE REAIS – R\$ MIL****9.2. Risco de crédito**

Risco de crédito é o risco de o Grupo incorrer em perdas financeiras caso um cliente ou uma contraparte em um instrumento financeiro falhe em cumprir com suas obrigações contratuais. Esse risco é principalmente proveniente das contas a receber de clientes e de ativos financeiros do Grupo.

O risco de crédito é administrado corporativamente e a manutenção de recursos em bancos e instituições financeiras segue política interna de investimento que determina os requisitos e modalidades de aplicações permitidas.

Não há saldo de recebíveis passíveis de recuperação na data do balanço. A Administração não espera perdas significativas decorrente de possíveis inadimplências das contrapartes.

**9.3. Risco de liquidez**

Risco de liquidez é o risco de que o Grupo irá encontrar dificuldades em cumprir as obrigações associadas com seus passivos financeiros que são liquidados com pagamentos em caixa ou com outro ativo financeiro. A abordagem do Grupo na Administração da liquidez é de garantir, na medida do possível, que sempre terá liquidez suficiente para cumprir com suas obrigações no vencimento, tanto em condições normais como de estresse, sem causar perdas inaceitáveis e risco de prejudicar a reputação do Grupo.

O Grupo busca manter o nível de seu "Caixa e equivalentes de caixa" e "ativos financeiros" em montante superior às saídas de caixa para liquidação de passivos financeiros. Como forma de ajudar à manutenção das disponibilidades da Companhia frente aos seus passivos e, principalmente, suportar o plano de crescimento do Grupo, em reunião do Conselho de Administração, realizada no dia 29 de outubro de 2019, foi aprovada alteração na prática de distribuição de dividendos da Companhia, passando a distribuir 50% do lucro líquido do exercício, consoante com o estabelecido em Estatuto Social. Anteriormente a Companhia tinha como prática a distribuição de 100% do lucro líquido.

**9.4. Gestão de capital**

Os objetivos do grupo ao administrar seu capital são garantir a sua continuidade operacional, oferecer retorno aos acionistas, além de manter uma estrutura de capital ótima, minimizando custos e garantindo sua capacidade operacional. Para manter ou ajustar a estrutura de capital do Grupo, a Administração age continuamente no balanceamento da sua gestão de capital. Havendo necessidade, a Administração toma como principais alternativas:

- revisão da política de pagamento de dividendos;
- a devolução de capital aos acionistas,
- a emissão de novas ações; ou
- a venda de ativos, a depender do cenário enfrentado.

**9.5. Estimativa do valor justo e ajuste a valor presente**

O Grupo não efetua ajustes a valor presente das suas contas a pagar e receber (exceto pelas contas a pagar referente a aquisição), visto que seus prazos de pagamento e recebimento incorrem em ajustes imateriais e as liquidações dos ativos e passivos em curto prazo. Este conceito também pode ser demonstrado pelo fato de que na formação do preço de seus serviços não é considerado o custo de capital em nenhuma de suas operações.

Os fundos de investimentos têm as suas aplicações realizadas integralmente em renda fixa. Não ocorreram movimentações entre os níveis de classificação no quarto trimestre de 2021. Os ativos e passivos financeiros mensurados pelo custo amortizado não apresentam diferença significativa em seu valor justo, tendo em vista tratar-se de operações à vista ou de curto prazo, além de apresentar taxas compatíveis com as de mercado.

**9.6. Classificação dos instrumentos financeiros****Classificação conforme CPC 46/IFRS 13**

O Grupo classifica os instrumentos financeiros em três níveis:

**Instrumento financeiro – Nível I**

Instrumentos financeiros negociados em mercados ativos.

**Instrumento financeiro – Nível II**

Instrumentos financeiros que não são negociados em mercado de ativos, porém sua precificação é diretamente (preço) ou indiretamente (derivado de preço) observável em outros ativos ou passivos.

**Instrumento financeiro – Nível III**

Instrumentos financeiros que não possuem seu preço determinado com base em um mercado observável.

**NOTAS EXPLICATIVAS****Nota 10 - Instrumentos Financeiros em MILHARES DE REAIS – R\$ MIL**

A tabela a seguir detalha os ativos e passivos financeiros do Grupo classificados de acordo com os níveis apresentados acima:

	Controladora 31/12/2021			Consolidado 31/12/2021		
	Nível 1	Nível 2	Nível 3	Nível 1	Nível 2	Nível 3
<b>Ativo</b>						
CDB - Certificados de depósito bancário	-	367.355	-	-	383.039	-
Fundos de investimento	41.950	-	-	18.894	-	-
Operações compromissadas	-	-	-	-	1.004	-
Letras financeiras	-	-	-	23.357	-	-
Opção de compra	-	-	21.822	-	-	21.822
<b>Total de Ativos Financeiros</b>	<b>41.950</b>	<b>367.355</b>	<b>21.822</b>	<b>42.251</b>	<b>384.042</b>	<b>21.822</b>
<b>Passivo</b>						
Contas a pagar de aquisições	-	-	761.676	-	-	761.676
<b>Total de Passivo Financeiros</b>	<b>-</b>	<b>-</b>	<b>761.676</b>	<b>-</b>	<b>-</b>	<b>761.676</b>

	Controladora 31/12/2020			Consolidado 31/12/2020		
	Nível 1	Nível 2	Nível 3	Nível 1	Nível 2	Nível 3
<b>Ativo</b>						
Certificados de depósito bancário	-	97.325	-	-	126.489	-
Fundos de investimento	83.802	-	-	45	-	-
Operações compromissadas	-	-	-	59.992	-	-
Letras financeiras	-	-	-	41.322	-	-
<b>Total de Ativos Financeiros</b>	<b>83.802</b>	<b>97.324</b>	<b>-</b>	<b>101.359</b>	<b>126.489</b>	<b>-</b>
<b>Passivo</b>						
Contas a pagar aquisição	-	-	272.330	-	-	272.389
<b>Total de Passivo Financeiros</b>	<b>-</b>	<b>-</b>	<b>272.330</b>	<b>-</b>	<b>-</b>	<b>272.389</b>

Em relação ao contas a pagar por aquisições da Inter Seguros, existem dados não observáveis significativos. A mensuração da parcela do contas a pagar na aquisição depende do atingimento da margem EBITDA prevista no contrato de aquisição, que pode variar entre 70% e 150%. Em relação à Wiz Parceiros, parte da parcela está vinculada ao efeito da variação do resultado bruto da Companhia. Em relação à CMG, o passivo reconhecido refere-se ao valor fixo do contrato de aquisição somado às parcelas variáveis, incluindo os respectivos ajustes de valor justo, considerando os limites mínimo e máximo de receita de 70% e 150%, respectivamente, nos termos do acordo. Em relação ao BRB o passivo considera o valor das parcelas fixas mais as variáveis que podem ser de zero e no máximo R\$114 milhões, observando sempre o lucro líquido apurado nas datas base do contrato.

**Classificação conforme CPC 48/IFRS 9**

O CPC 48 / IFRS 9 contém uma abordagem de classificação e mensuração de ativos financeiros que reflete o modelo de negócios em que os ativos são administrados e suas características de fluxo de caixa. Tem-se três principais categoriais de classificação para ativos financeiros: mensurados ao custo amortizado, ao valor justo por meio de outros resultados abrangentes (VJORA) e ao valor justo por meio do resultado (VJR).

O modelo de perdas esperadas se aplica aos ativos financeiros mensurados ao custo amortizado ou ao VJORA, com exceção de investimentos em instrumentos patrimoniais e ativos contratuais. Os valores de *impairment* calculados foram considerados imateriais e tendem a zero.

Instrumentos financeiros	Controladora		Consolidado	
	31/12/2021	31/12/2020	31/12/2021	31/12/2020
<b>Ao valor justo por meio do resultado</b>				
<b>Ativo</b>				
Fundos de investimento	41.951	83.802	18.894	45
Operações Compromissadas	-	-	1.004	41.322
Letra do Tesouro	-	-	23.357	59.992
CDB - Certificados de depósito bancário	367.355	97.324	383.771	126.489
Opção de compra	21.822	-	21.822	-
<b>Total do ativo</b>	<b>431.128</b>	<b>181.126</b>	<b>448.848</b>	<b>227.848</b>
<b>Passivo</b>				
Contas a pagar de aquisições	761.676	272.330	761.676	272.330
<b>Total do passivo</b>	<b>761.676</b>	<b>272.330</b>	<b>761.676</b>	<b>272.330</b>

**NOTAS EXPLICATIVAS****Notas em MILHARES DE REAIS – R\$ MIL**

<b>Custo amortizado</b>				
<b>Ativo</b>				
Contas a receber	6.148	39.714	45.936	65.929
<b>Total do ativo</b>	<b>6.148</b>	<b>39.714</b>	<b>45.936</b>	<b>65.929</b>
<b>Passivo</b>				
Debêntures	228.643	-	228.643	-
Fornecedores Nacionais	28	68	58	117
Intermediação de pagamentos	15.372	42.479	15.372	42.479
Outras contas a pagar	216	1.481	1.190	1.597
Contas a pagar de aquisições	57.100	-	57.100	-
<b>Total do passivo</b>	<b>244.260</b>	<b>44.028</b>	<b>245.264</b>	<b>44.193</b>

Em relação ao contas a pagar por aquisições da Inter Seguros, existem dados não observáveis significativos. A mensuração da parcela do contas a pagar na aquisição depende do atingimento da margem EBITDA prevista no contrato de aquisição, que pode variar entre 70% e 150%. Em relação à Wiz Parceiros, parte da parcela está vinculada ao efeito da variação do resultado bruto da Companhia. Em relação à CMG, o passivo reconhecido refere-se ao valor fixo do contrato de aquisição somado às parcelas variáveis, incluindo os respectivos ajustes de valor justo, considerando os limites mínimo e máximo de receita de 70% e 150%, respectivamente, nos termos do acordo. Em relação ao BRB o passivo considera o valor das parcelas fixas mais as variáveis que podem ser de zero e no máximo R\$114 milhões, observando sempre o lucro líquido apurado nas datas base do contrato.

**9.7. Análise de sensibilidade**

Apresentamos a seguir os impactos que seriam gerados por mudanças nas variáveis de riscos às quais a Companhia está exposta pelos próximos doze meses. A variável de risco quantificável e mais relevante para o contexto da Companhia é a sua exposição à flutuação nas taxas de juros. Para construção dos cenários abaixo foram consideradas as projeções de mercado para a taxa SELIC. Para a taxa DI consideramos a relação entre a apuração oficial da CETIP e taxa Selic vigente, estendendo a mesma relação para a projeção do DI.

Análise de sensibilidade	31/12/2021	Risco	Provável	Cenários			
				Aumento dos Juros		Redução dos juros	
				25%	50%	25%	50%
<b>Ativos financeiros</b>							
Certificados de depósito bancário	367.355	CDI	383.500	387.537	391.573	379.464	375.428
Fundos de investimento	41.951	CDI	43.794	44.255	44.716	43.334	42.873
Opção de compra CMG	21.822	IPCA	24.018	24.567	25.115	23.469	22.920
<b>Total de ativos financeiros</b>	<b>431.128</b>		<b>451.313</b>	<b>456.359</b>	<b>461.405</b>	<b>446.267</b>	<b>441.220</b>
<b>Passivo financeiro</b>							
Contas a pagar aquisição - Inter Seguros	(78.970)	Selic	(86.275)	(88.101)	(89.927)	(84.449)	(82.623)
Contas a pagar aquisição - Finanseg	(30.781)	IPCA	(33.877)	(34.651)	(35.425)	(33.103)	(32.329)
Contas a pagar de aquisição CMG Corretora	(94.415)	Selic	(103.149)	(105.332)	(107.516)	(100.966)	(98.782)
Contas a pagar de aquisição BRB	(557.510)	Selic	(609.079)	(621.972)	(634.864)	(596.187)	(583.294)
Contas a pagar de aquisição BPO	(57.100)	Selic	(62.382)	(63.702)	(65.023)	(61.061)	(59.741)
Debêntures	(228.644)	CDI	(238.693)	(241.205)	(243.717)	(236.181)	(233.668)
<b>Total de passivos financeiros</b>	<b>(1.047.420)</b>		<b>(1.133.455)</b>	<b>(1.154.964)</b>	<b>(1.176.473)</b>	<b>(1.111.946)</b>	<b>(1.090.437)</b>
Exposição líquida no patrimônio líquido			(1.584.768)	(1.611.323)	(1.637.878)	(1.558.213)	(1.531.658)
Exposição líquida no resultado			(65.850)	(82.313)	(98.776)	(49.388)	(32.925)
<b>Índices utilizados</b>							
CDI	n.a.		4,40%	5,49%	6,59%	3,30%	2,20%
Selic	n.a.		9,25%	11,56%	13,88%	6,94%	4,63%
IPCA	n.a.		10,06%	12,58%	15,09%	7,55%	5,03%

**10. Caixa e equivalente de caixa**

O Grupo mantém classificado em caixa e equivalentes de caixa as suas disponibilidades com liquidez imediata e destinadas à manutenção da sua operação. Em sua composição temos o fundo fixo, disponível para o pagamento das despesas administrativas, emergenciais e de pequeno valor; contas correntes, por meio das quais o Grupo salda suas obrigações e monetiza seus recebíveis, além das aplicações financeiras, de liquidez imediata e resgate máximo em D+1, utilizadas para rentabilização das sobras diárias de caixa.



## NOTAS EXPLICATIVAS

## Notas em MILHARES DE REAIS – R\$ MIL



Caixa e equivalentes de caixa	Controladora		Consolidado	
	31/12/2021	31/12/2020	31/12/2021	31/12/2020
<b>Fundo fixo</b>	<b>4</b>	<b>4</b>	<b>4</b>	<b>4</b>
Caixa Econômica	10.207	4.538	23.030	25.861
Santander	584	110	1.555	111
Itaú	1	1	538	1
CMG	-	-	212	2.122
Banco do Brasil	159	-	159	1
Inter	-	1.000	-	1.000
<b>Conta Corrente</b>	<b>10.951</b>	<b>5.649</b>	<b>25.494</b>	<b>29.096</b>
FI - Renda Fixa	11	11	11	21
<b>Aplicações financeiras</b>	<b>11</b>	<b>11</b>	<b>11</b>	<b>21</b>
<b>Total de caixa e equivalentes</b>	<b>10.966</b>	<b>5.664</b>	<b>25.510</b>	<b>29.121</b>

## 11. Ativos financeiros

A Companhia possui política de aplicações financeiras aprovada pelo Conselho de Administração e vigente nos exercícios de 2020 e 2021. A política é extensível às empresas do Grupo. Dentre os principais aspectos determinados pela política estão:

- aplicação limitada às instituições financeiras autorizar a funcionar no Brasil ou emissor soberano;
- vedação à aplicação de recursos no exterior e em títulos de crédito privado; e
- alocação de recursos apenas em Certificados de Depósitos Bancários - CDB e fundos de investimentos em renda fixa referenciados ao DI.

A política estabelece ainda um limite de alocação dos recursos por instituição financeira, sendo o teto igual a 80% das disponibilidades<sup>1</sup> no caso de fundos de investimentos e até 40% no caso de CDB. O quadro a seguir apresenta a distribuição dos ativos financeiros do grupo por instituição e modalidade de alocação:

Ativos financeiros	Controladora		Consolidado	
	31/12/2021	31/12/2020	31/12/2021	31/12/2020
Caixa Econômica Federal	-	-	8.320	21.022
Santander	50.043	51.331	57.406	59.473
Bradesco	16.560	19.500	16.560	19.500
BTG Pactual	-	20.335	-	20.335
Itaú	-	6.159	-	6.159
BRB	300.752	-	300.752	-
Banco Inter	-	-	734	-
<b>CDB</b>	<b>367.355</b>	<b>97.324</b>	<b>383.771</b>	<b>126.489</b>
Caixa Econômica Federal	-	-	1.004	59.992
<b>Op. Compromissadas</b>	<b>-</b>	<b>-</b>	<b>1.004</b>	<b>59.992</b>
Caixa Econômica Federal	-	83.757	-	-
Santander	26	45	26	45
BTG Pactual	18.868	-	18.868	-
Banco Inter	23.057	-	-	-
<b>Fundos de investimento</b>	<b>41.951</b>	<b>83.802</b>	<b>18.894</b>	<b>45</b>
Caixa Econômica Federal	-	-	1.034	41.322
Banco Inter	-	-	22.323	-
<b>Letra financeiras</b>	<b>-</b>	<b>-</b>	<b>23.357</b>	<b>41.322</b>
<b>Total de aplicações financeiras</b>	<b>409.305</b>	<b>181.126</b>	<b>427.026</b>	<b>227.848</b>

<sup>1</sup> No contexto restrito da política de aplicações financeiras, "disponibilidades" refere-se ao somatório dos saldos de "caixa e equivalentes de caixa" e "ativos financeiros".

**NOTAS EXPLICATIVAS****Notas EM MILHARES DE REAIS – R\$ MIL****12. Contas a receber**

As contas a receber de clientes correspondem aos valores que o Grupo tem a receber pela prestação de serviços no curso normal das suas atividades. O Grupo não cede sua carteira de contas a receber para bancos no intuito de antecipar o fluxo de caixa. Historicamente a Cia possui giro de contas a receber inferior a 30 dias, considerando o prazo muito curto e o risco quase nulo de default, tendo como resultado uma provisão de liquidação duvidosa tendente a zero. O saldo de contas a receber apresenta provisão de receita em sua composição. A provisão foi realizada considerando o regime de competência, as melhores estimativas da Companhia, e informações financeiras obtidas junto aos clientes no que tange a apuração e confirmação de valores ainda não faturados pelo Grupo.

Contas a receber (por cliente)	Controladora		Consolidado	
	31/12/2021	31/12/2020	31/12/2021	31/12/2020
Caixa Seguradora	3.268	10.287	7.148	12.394
Caixa Consórcios	-	89	4.987	5.031
Caixa Vida e Previdência	1.338	28.796	4.113	30.405
Caixa Capitalização	-	50	-	246
Previsul	-	-	-	3.431
Berkley	-	-	2.108	2.484
Coelba	-	-	765	1.196
FIDC	939	-	939	-
TOO SEGUROS	127	-	134	-
Argo	-	-	-	8.746
Generali	-	-	23.884	-
Outros	477	491	1.482	1.785
<b>Total de Curto Prazo</b>	<b>6.148</b>	<b>39.714</b>	<b>45.560</b>	<b>65.719</b>
Outros	-	-	376	210
<b>Total de Longo Prazo</b>	<b>-</b>	<b>-</b>	<b>376</b>	<b>210</b>
<b>Contas a receber (Efetivo x Provisão)</b>	<b>Controladora</b>		<b>Consolidado</b>	
	<b>31/12/2021</b>	<b>31/12/2020</b>	<b>31/12/2021</b>	<b>31/12/2020</b>
Faturado	1.604	7.120	36.070	18.758
Provisão	4.544	32.594	9.490	46.961
<b>Total de Curto Prazo</b>	<b>6.148</b>	<b>39.714</b>	<b>45.560</b>	<b>65.719</b>
Faturado	-	-	376	210
<b>Total de Longo Prazo</b>	<b>-</b>	<b>-</b>	<b>376</b>	<b>210</b>



**NOTAS EXPLICATIVAS****Notas em MILHARES DE REAIS – R\$ MIL****13. Outros ativos**

Outros ativos	Controladora		Consolidado	
	31/12/2021	31/12/2020	31/12/2021	31/12/2020
<b>Outros ativos circulantes</b>				
Despesas contratuais antecipadas <sup>I</sup>	1.777	4.490	2.070	4.892
Provisão de pontos não resgatados <sup>II</sup>	-	4.101	-	4.101
Adiantamentos de folha de pagamento	286	1.353	1.770	1.676
Dividendos a receber	8.372	2.443	-	-
Seguros contratados	252	191	307	221
Reembolso escrow <sup>III</sup>	1.411	632	1.411	632
Custas judiciais reembolsáveis <sup>VI</sup>	1	-	1.825	3.155
Contas a receber CMG	1.315	-	1.315	-
Outros ativos	699	606	2.986	2.520
<b>Total de outros ativos circulantes</b>	<b>14.112</b>	<b>13.816</b>	<b>11.685</b>	<b>17.197</b>
<b>Outros ativos não circulantes</b>				
Adiantamento de parcelamento Lei 11.941/09	2.830	2.830	2.830	2.830
Reembolso Escrow <sup>III</sup>	2.798	3.485	2.816	3.502
Contas a receber com controladas e coligadas <sup>IV</sup>	28.858	5.383	491	1.425
Depósitos Judiciais <sup>V</sup>	19.112	12.309	19.826	15.285
Despesas contratuais antecipadas	70	545	101	545
Outros ativos	180	160	182	160
<b>Total de outros ativos não circulantes</b>	<b>53.848</b>	<b>24.712</b>	<b>26.245</b>	<b>23.747</b>
<b>Total de outros ativos</b>	<b>67.960</b>	<b>38.528</b>	<b>37.931</b>	<b>40.944</b>

**14. Investimentos****14.1. Participação em controladas e coligadas**

São controladas pela Companhia as seguintes empresas: Wiz Corporate, Wiz Benefícios, Wiz BPO, Wiz Parceiros, Wiz Conseg, CMG Corretora, Partners, WP1, WP2, WC1, SISS e BRB.

Investimentos	Controladora		Consolidado	
	31/12/2021	31/12/2020	31/12/2021	31/12/2020
Em controladas	925.850	396.509	-	-
Em coligada	136.879	126.107	136.879	126.107
<b>Total dos investimentos</b>	<b>1.062.729</b>	<b>522.616</b>	<b>136.879</b>	<b>126.107</b>

A Inter Seguros figura em nossa estrutura como uma sociedade coligada, exercendo atividades de corretagem de seguros de diversas modalidades por meio de equipe especializada no balcão da Banco Inter, seu atual controlador.

**14.2. Consolidação de empresas nas quais a companhia não possui participação majoritária**

Ainda que tenha participação societária igual a 40% na Wiz Corporate, Wiz Benefícios e na CMG Corretora, a Companhia as consolida em sua demonstração financeira. Isso ocorre pelo fato de a Wiz exercer seu controle societário e/ou financeiro e/ou operacional. Os embasamentos para essa consolidação são o direito de voto em matérias relevantes definidas em acordo de acionistas/estatuto/contrato social, a prerrogativa de eleger a maioria dos diretores executivos, poder para mobilizar a maioria dos votos nas reuniões da diretoria e/ou conselho de administração e poder para governar as políticas financeiras e operacionais conforme estatuto, contrato social ou acordo de acionistas.

<sup>I</sup> Composto, principalmente, por contratos com fornecedores de softwares (licenças) com vigência contratada inferior a 12 meses.

<sup>II</sup> A companhia assinou no trimestre passado o encerramento e quitação do contrato de parceria do Programa Mundo Caixa com a Vantagens Comércio e Serviços de Fidelização Ltda., procedendo com a devida quitação e o encontro de contas até aquela data. Com isso registrou o saldo de valores disponíveis em poder de terceiros, com os respectivos reflexos nos valores de intermediação de pagamentos e na provisão de pontos.

<sup>III</sup> Saldo a ser reembolsado pela FENAE, decorrente de conta garantida (escrow), para processos com fato gerador anterior a outubro de 2012, em condição transitado e julgado e para os quais a Companhia tenha realizado algum desembolso. A Companhia realiza prestação de contas nesse escopo semestralmente para fins de liberação do reembolso.

<sup>IV</sup> Refere-se ao saldo de transações entre as empresas do grupo, relacionadas a rateios e divisão de custos operacionais em comum, as quais serão liquidados em período subsequente.

<sup>V</sup> Referem-se a parte de depósitos judiciais contingenciais de processos trabalhistas e depósitos fiscais PIS / COFINS / ISS.

<sup>VI</sup> Custas judiciais reembolsáveis são despesas pagas pela Cia na contemplação de consórcios e afins, e que posteriormente são reembolsadas pelos clientes.

## NOTAS EXPLICATIVAS EM MILHARES DE REAIS – R\$ MIL

### 14.3. Consolidado

No período findo em 31 de dezembro de 2021, o Consolidado do Grupo apresenta saldo de investimento e equivalência patrimonial referente à participação societária na Inter Seguros e Gr1d Finance. As participações em controladas foram integralmente eliminadas no processo de consolidação. O ágio e os ativos identificáveis decorrentes da aquisição da Wiz Parceiros e Wiz Conseg, apresentados na linha de investimentos na Controladora, foram transferidos para a linha do intangível no Consolidado, vide Nota 16 – Intangível.

A seguir apresentamos a conciliação dos saldos contábeis de investimentos:

Investimentos Informações das investidas	Wiz		Wiz Parceiros	Wiz BPO	Wiz Conseg	CMG Corretora	Gr1d	Inter Seguros	BRB	Total
	Benefícios	Corporate								
<b>Ativo</b>										
Ativo circulante	4.200	9.622	13.884	28.545	723	37.278	1.013	112.211	204	
Ativo não circulante	384	14.964	6.602	22.000	1.548	2.991	324	5.542	957.011	
<b>Total do ativo</b>	<b>4.584</b>	<b>24.586</b>	<b>20.486</b>	<b>50.545</b>	<b>2.271</b>	<b>40.269</b>	<b>1.337</b>	<b>117.753</b>	<b>957.215</b>	
<b>Passivo</b>										
Passivo circulante	1.641	15.231	11.542	38.691	1.552	9.540	15	8.437	16.814	
Passivo não circulante	26	859	24	3.440	-	343	158	60.715	-	
Patrimônio líquido	2.917	8.496	8.920	8.414	719	30.386	1.164	48.602	940.402	
<b>Total do passivo</b>	<b>4.584</b>	<b>24.586</b>	<b>20.486</b>	<b>50.545</b>	<b>2.271</b>	<b>40.269</b>	<b>1.337</b>	<b>117.753</b>	<b>957.215</b>	
Capital social	5.705	1.000	1.812	10	200	1.000	13.821	100	940.402	
Reservas de lucros	327	200	362	-	-	-	1.540	39.414	-	
Reserva de capital	255	-	-	2.131	-	-	540	-	-	
Lucro/Prejuízo acumulado	(9.590)	(320)	48.416	11.325	519	29.386	(14.738)	58.818	-	
Dividendo adicional proposto	6.220	7.616	(41.670)	(5.052)	-	-	-	-	-	
<b>[A] Total do patrimônio líquido</b>	<b>2.917</b>	<b>8.496</b>	<b>8.920</b>	<b>8.414</b>	<b>719</b>	<b>30.386</b>	<b>1.164</b>	<b>98.332</b>	<b>940.402</b>	
<b>[B] Lucro líquido do exercício</b>	<b>(1.911)</b>	<b>(319)</b>	<b>34.667</b>	<b>9.551</b>	<b>875</b>	<b>29.386</b>	<b>(14.738)</b>	<b>58.818</b>	<b>-</b>	
<b>[C] Participação da Wiz na investida (%)</b>	<b>40,00%</b>	<b>40,00%</b>	<b>100,00%</b>	<b>100,00%</b>	<b>76,00%</b>	<b>40,00%</b>	<b>39,80%</b>	<b>39,75%</b>	<b>50,10%</b>	
<b>[AxC] Participação no patrimônio líquido</b>	<b>1.931</b>	<b>3.526</b>	<b>(25.747)</b>	<b>(1.137)</b>	<b>(119)</b>	<b>400</b>	<b>1.502</b>	<b>(14)</b>	<b>471.141</b>	<b>451.483</b>
<b>[BxC] Participação no resultado do exercício</b>	<b>(764)</b>	<b>(128)</b>	<b>34.667</b>	<b>8.280</b>	<b>665</b>	<b>11.754</b>	<b>-</b>	<b>25.915</b>	<b>-</b>	<b>80.389</b>
Ágio gerado na aquisição			345.107		-	38.257	16.342	100.090	86.368	586.165
Impairment do ágio			(175.004)		-	-	(16.342)	-	-	(191.346)
Impairment do investimento			-		-	-	(1.502)	-	-	(1.502)
Ativos identificados na aquisição, líquidos			24.538		10.613	91.500	-	10.889	-	137.540
<b>Total de investimentos em 31 de dezembro de 2021</b>	<b>1.167</b>	<b>3.398</b>	<b>203.561</b>	<b>7.142</b>	<b>11.160</b>	<b>141.912</b>	<b>-</b>	<b>136.879</b>	<b>557.510</b>	<b>1.062.729</b>



**WIZ**  
Soluções e Corretagem de Seguros S.A.

**NOTAS EXPLICATIVAS  
EM MILHARES DE REAIS – R\$ MIL**

	Wiz Corporate	Wiz Saúde	Wiz BPO	Wiz Parceiros	Grid Finance	Grid Insurance	Inter Seguros	Wiz Conseg	CMG	Total
<b>Investimentos</b>										
Saldo em 31 de dezembro de 2020										
<b>Ativo</b>										
Ativo circulante	13.575	5.612	25.236	29.697	4.105	-	71.960	2.613	21.523	
Ativo não circulante	13.819	668	8.365	185	363	-	2.105	261	3.381	
<b>Total do ativo</b>	<b>27.393</b>	<b>6.280</b>	<b>33.601</b>	<b>29.881</b>	<b>4.468</b>	-	<b>74.065</b>	<b>2.874</b>	<b>24.905</b>	
<b>Passivo</b>										
Passivo circulante	16.562	1.344	12.092	7.307	696	-	6.500	1.041	23.905	
Passivo não circulante	1.020	108	8.495	23	-	-	32.024	317	-	
Patrimônio líquido	9.812	4.827	13.014	22.551	3.773	-	35.541	1.516	1.000	
<b>Total do passivo</b>	<b>27.393</b>	<b>6.280</b>	<b>33.601</b>	<b>29.881</b>	<b>4.468</b>	-	<b>74.065</b>	<b>2.874</b>	<b>24.905</b>	
Capital social	1.000	5.705	-	1.812	14.361	-	100	200	4.288	
Reservas de lucros	200	327	-	-	-	-	-	-	-	
Reserva de capital	-	255	2.131	362	1.540	-	-	-	-	
Lucro/Prejuízo acumulado	3.506	(2.069)	11.036	39.862	(12.129)	-	39.439	2.403	3.225	
Dividendo adicional proposto	5.106	610	(154)	(19.485)	-	-	(3.998)	(1.087)	(6.513)	
<b>[A] Total do patrimônio líquido</b>	<b>9.812</b>	<b>4.828</b>	<b>13.013</b>	<b>22.551</b>	<b>3.772</b>	-	<b>35.541</b>	<b>1.516</b>	<b>1.000</b>	
<b>[B] Lucro líquido do exercício</b>	<b>3.506</b>	<b>(2.069)</b>	<b>11.036</b>	<b>39.862</b>	<b>(11.768)</b>	-	<b>39.439</b>	<b>1.920</b>	<b>3.225</b>	
<b>[C] Participação da Wiz na investida (%)</b>	<b>40%</b>	<b>40%</b>	<b>75%</b>	<b>100%</b>	<b>97%</b>	<b>30%</b>	<b>40%</b>	<b>76%</b>	<b>40%</b>	
<b>[AxC] Participação no patrimônio líquido</b>	<b>2.523</b>	<b>2.759</b>	<b>1.483</b>	<b>(17.311)</b>	<b>15.033</b>	-	<b>2.512</b>	<b>(307)</b>	<b>(890)</b>	<b>5.802</b>
<b>[BxC] Participação no resultado do exercício</b>	<b>1.402</b>	<b>(828)</b>	<b>8.277</b>	<b>39.862</b>	<b>(11.384)</b>	-	<b>11.636</b>	<b>1.459</b>	<b>1.290</b>	<b>51.714</b>
Ágio gerado na aquisição	-	-	-	345.107	12.246	4.096	100.090	(400)	133.801	594.940
Impairment do ágio	-	-	-	(175.004)	(12.246)	(4.096)	-	-	-	(191.346)
Impairment do investimento	-	-	-	-	(3.649)	-	-	-	-	(3.649)
Ativos identificados na aquisição, líquidos	-	-	-	41.627	-	-	11.869	11.659	-	65.155
<b>Total de investimentos em 31 de dezembro de 2020</b>	<b>3.925</b>	<b>1.931</b>	<b>9.760</b>	<b>234.281</b>	<b>-</b>	<b>-</b>	<b>126.107</b>	<b>12.411</b>	<b>134.201</b>	<b>522.616</b>

A Companhia realizou os testes de impairment para os investimentos/intangível (participação societária, ágio, ativos alocados, opção de compra) e não foram identificados valores passíveis para registro. Nos investimentos/intangível da Wiz Parceiros e Inter Corretora, foi considerada a projeção do fluxo de caixa pelo período médio de cinco anos (ou mais períodos, quando existir contratos com prazos determinados), adicionados a perpetuidade (quando aplicável, em contratos com prazo não determinados), construído com indicadores internos de desempenho, fluxo de caixa realizado, indicadores financeiros de mercado, seu respectivo plano de investimento e o cenário macroeconômico vigente. Na taxa de desconto, foi aplicada a metodologia do Custo Médio Ponderado de Capital (Weighted Average Cost of Capital – WACC) em 14,1%, considerando em sua composição a taxa livre de risco, prêmio de mercado, beta de empresas equiparáveis, o risco país, risco específico, prêmio pelo tamanho empresa e o diferencial entre a taxa de inflação brasileira e a norte americana. A taxa de desconto de perpetuidade, quando aplicável, foi a taxa de inflação projetada para o período futuro da projeção.

**NOTAS EXPLICATIVAS****Notas em MILHARES DE REAIS – R\$ MIL****15. Imobilizado****15.1. Conciliação do valor contábil**

	Móveis e equipamentos	Veículos	Equipamentos de processamento de dados	Benfeitorias em imóveis de terceiros	Imobilizado em andamento	Total
<b>Imobilizado - Controladora</b>						
Custo	2.804	496	3.515	5.593	3.099	15.507
Depreciação acumulada	(1.241)	(227)	(1.541)	(2.987)	-	(5.996)
Impairment	(672)	-	-	-	-	(672)
<b>Saldo contábil, líquido, em 31 de dezembro de 2020</b>	<b>891</b>	<b>269</b>	<b>1.974</b>	<b>2.606</b>	<b>3.099</b>	<b>8.839</b>
Adições	47	183	308	-	119	657
Baixas	(195)	(292)	(344)	(648)	-	(1.479)
Transferências	-	-	-	3.066	(3.066)	-
Baixas de depreciação	84	142	249	648	-	1.123
Depreciação do exercício	(335)	(58)	(698)	(1.107)	-	(2.198)
Impairment	-	-	-	-	-	-
<b>Movimentação líquida</b>	<b>(399)</b>	<b>(25)</b>	<b>(485)</b>	<b>1.959</b>	<b>(2.947)</b>	<b>(1.897)</b>
Custo	2.656	387	3.479	8.011	152	14.685
Depreciação acumulada	(1.492)	(143)	(1.990)	(3.446)	-	(7.071)
Impairment	(672)	-	-	-	-	(672)
<b>Saldo contábil, líquido, em 31 de dezembro de 2021</b>	<b>492</b>	<b>244</b>	<b>1.489</b>	<b>4.565</b>	<b>152</b>	<b>6.942</b>

	Móveis e equipamentos	Veículos	Equipamentos de processamento de dados	Benfeitorias em imóveis de terceiros	Imobilizado em andamento	Total
<b>Imobilizado - Consolidado</b>						
Custo	4.905	496	5.913	6.963	3.758	22.035
Depreciação acumulada	(2.069)	(227)	(2.691)	(4.157)	-	(9.144)
Impairment	(803)	-	-	-	-	(803)
<b>Saldo contábil, líquido, em 31 de dezembro de 2020</b>	<b>2.033</b>	<b>269</b>	<b>3.222</b>	<b>2.806</b>	<b>3.758</b>	<b>12.088</b>
Adições	175	478	4.966	-	982	6.601
Baixas	(507)	(292)	(895)	(711)	(169)	(2.574)
Transferências	23	-	163	3.083	(3.269)	-
Baixas de depreciação	208	142	619	711	-	1.680
Depreciação do exercício	(751)	(77)	(1.213)	(1.308)	-	(3.349)
Impairment	-	-	-	-	-	-
<b>Movimentação líquida</b>	<b>(852)</b>	<b>251</b>	<b>3.640</b>	<b>1.775</b>	<b>(2.456)</b>	<b>2.358</b>
Custo	4.596	682	10.147	9.335	1.302	26.062
Depreciação acumulada	(2.612)	(162)	(3.285)	(4.754)	-	(10.813)
Impairment	(803)	-	-	-	-	(803)
<b>Saldo contábil, líquido, em 31 de dezembro de 2021</b>	<b>1.181</b>	<b>520</b>	<b>6.862</b>	<b>4.581</b>	<b>1.302</b>	<b>14.446</b>

**15.2. Inventário e taxas**

A vida útil dos bens, exceto benfeitorias, é estimada com base na utilização histórica dos ativos. Para benfeitorias, a amortização ocorre com base nos prazos dos contratos de locação dos respectivos imóveis. A seguir, as taxas médias de depreciação aplicadas pela Companhia:

	Wiz Soluções	Wiz BPO	Wiz Corporate	Wiz Parceiros	Wiz Benefícios	Wiz Conseg
<b>Equipamentos de processamento de dados</b>						
Custo	299	190	136	22	6	-
Depreciação	(218)	(70)	(87)	(20)	(5)	-
<b>Baixa líquida</b>	<b>81</b>	<b>120</b>	<b>49</b>	<b>2</b>	<b>1</b>	<b>-</b>
<b>Móveis e equipamentos</b>						
Custo	186	80	54	21	-	45
Depreciação	(81)	(41)	(20)	(2)	-	(29)
<b>Baixa líquida</b>	<b>105</b>	<b>39</b>	<b>34</b>	<b>19</b>	<b>-</b>	<b>16</b>
<b>Taxa média de depreciação (em %)</b>						
Móveis e equipamentos	22%					
Veículos	15%					
Equipamentos e processamento de dados	25%					
Benfeitorias	22%					

**NOTAS EXPLICATIVAS****Notas em MILHARES DE REAIS – R\$ MIL****16. Intangível****16.1. Conciliação do valor contábil**

Intangível – Controladora	Softwares	Contrato comercial	Intangível em andamento	Total
Custo	21.626	1.800	3.359	26.785
Amortização acumulada	(15.974)	(1.760)	-	(17.733)
Impairment	-	-	-	-
<b>Saldo contábil, líquido, em 31 de dezembro de 2020</b>	<b>5.652</b>	<b>40</b>	<b>3.359</b>	<b>9.052</b>
Adições	-	17.429	8.005	25.434
Baixas	-	-	(1.001)	(1.001)
Transferências	1.899	-	(1.899)	-
Baixas de depreciação	-	-	-	-
Depreciação do exercício	(2.744)	(40)	-	(2.784)
Outros	-	-	-	-
<b>Movimentação líquida</b>	<b>(845)</b>	<b>17.389</b>	<b>5.105</b>	<b>21.649</b>
Custo	23.525	19.229	8.464	51.218
Amortização acumulada	(18.718)	(1.800)	-	(20.517)
Impairment	-	-	-	-
<b>Saldo contábil, líquido, em 31 de dezembro de 2021</b>	<b>4.807</b>	<b>17.429</b>	<b>8.464</b>	<b>30.701</b>

Intangível - Consolidado	Softwares	Contrato comercial	Carteira de clientes	Relacionamento com Parceiros	Ágio	Intangível em andamento	Total
Custo	23.905	14.330	76.690	42.556	507.338	5.422	670.241
Depreciação acumulada	(17.504)	(2.631)	(44.303)	(33.059)	-	-	(97.497)
Impairment	-	-	(260)	-	(198.845)	-	(199.105)
<b>Saldo contábil, líquido, em 31 de dezembro de 2020</b>	<b>6.401</b>	<b>11.699</b>	<b>32.127</b>	<b>9.497</b>	<b>308.493</b>	<b>5.422</b>	<b>373.639</b>
Adições	7.303	1.049.008	-	-	401	10.900	1.067.612
Baixas	-	-	(1.633)	-	(3.142)	(1.001)	(5.776)
Realocações PPA	-	-	-	-	(900)	-	(900)
Transferências	1.899	91.500	-	-	(91.500)	(1.899)	-
Baixas de depreciação	-	-	1.633	-	-	-	1.633
Depreciação do período	(3.126)	(1.084)	(7.727)	(9.365)	-	-	(21.302)
Outros	-	-	-	-	3.649	-	3.649
<b>Movimentação líquida do exercício</b>	<b>6.076</b>	<b>1.139.424</b>	<b>(7.727)</b>	<b>(9.365)</b>	<b>(91.492)</b>	<b>8.000</b>	<b>1.044.916</b>
Custo	33.107	1.154.838	75.057	42.556	412.197	13.422	1.731.177
Amortização acumulada	(20.630)	(3.715)	(50.397)	(42.424)	-	-	(117.166)
Impairment	-	-	(260)	-	(195.196)	-	(195.456)
<b>Saldo contábil, líquido, em 31 de dezembro de 2021</b>	<b>12.477</b>	<b>1.151.123</b>	<b>24.400</b>	<b>132</b>	<b>217.001</b>	<b>13.422</b>	<b>1.418.555</b>

**17. Contas a pagar, obrigações sociais e tributárias**

Contas a pagar	Controladora		Consolidado	
	31/12/2021	31/12/2020	31/12/2021	31/12/2020
Fornecedores nacionais	28	68	58	117
Provisão de contas a pagar <sup>I</sup>	1.657	5.811	9.451	10.173
Outras contas a pagar	216	1.481	1.190	1.597
<b>Total de contas a pagar</b>	<b>1.901</b>	<b>7.360</b>	<b>10.699</b>	<b>11.888</b>

Obrigações sociais	Controladora		Consolidado	
	31/12/2021	31/12/2020	31/12/2021	31/12/2020
Participação nos lucros - PLR <sup>II</sup>	15.025	14.931	23.093	24.313
INSS e FGTS	4.141	2.856	6.955	5.730
IRRF	3.382	728	4.211	1.518
Provisão de férias e 13º salário	3.677	5.795	12.168	11.167
Outras obrigações trabalhistas	87	32	117	111
<b>Total de obrigações sociais</b>	<b>26.311</b>	<b>24.343</b>	<b>46.546</b>	<b>42.838</b>

<sup>I</sup> As provisões de contas a pagar referem-se a serviços tomados pela Companhia no curso normal das suas atividades e ainda não faturados pelos fornecedores. Os valores são provisionados em respeito ao regime de competência.

<sup>II</sup> A provisão de PLR é constituída considerando as diretrizes da política de distribuição de resultados vigente e o atingimento de metas e resultados da Companhia. O destaque da variação refere-se ao atingimento das metas frente ao orçamento.

**NOTAS EXPLICATIVAS****Notas em MILHARES DE REAIS – R\$ MIL**

Obrigações tributárias	Controladora		Consolidado	
	31/12/2021	31/12/2020	31/12/2021	31/12/2020
INSS	496	3.791	496	3.790
ISS	1.250	7.197	4.878	10.940
IRPF	68	535	197	594
PIS/COFINS	2.716	6.864	4.486	9.025
IOF	-	-	-	-
Provisão/Antecipação de IR e CSLL	24.123	39.505	29.235	42.656
CPRB	-	-	495	457
<b>Total de obrigações trabalhistas</b>	<b>28.653</b>	<b>57.892</b>	<b>39.787</b>	<b>67.462</b>

**18. Dividendos**

Contas a pagar	31/12/2021	Controladora		Consolidado	
		31/12/2020	31/12/2021	31/12/2020	
Dividendos a pagar controladora	94.023	97.369	94.023	97.369	
Dividendos a pagar coligadas e controladas	-	-	2.439	16.042	
<b>Total Dividendos a pagar</b>	<b>94.023</b>	<b>97.368</b>	<b>96.461</b>	<b>113.410</b>	

**19. Intermediação de pagamentos**

No contexto do Grupo, as intermediações de pagamento são operações em que há o recebimento de recursos pela Companhia, proveniente de um patrocinador, para repasse a um público-alvo específico na forma de premiação como incentivo à venda de produtos ou serviços.

Atualmente, o principal programa gerido pela Companhia é o Mundo Caixa. O programa é patrocinado pela Caixa Seguradora e consiste na distribuição de prêmios, no formato de pontos, em contrapartida à venda de seguros no balcão da Caixa Econômica Federal. Esses pontos podem ser trocados por produtos, via *marketplace* próprio do programa. O saldo em intermediação de pagamentos representa o montante de recursos recebidos pela Companhia para premiação, disponibilizado aos beneficiários no formato de pontos e ainda não resgatados. O regulamento do programa prevê uma validade de 2 anos para os respectivos pontos, contado a partir da data de crédito. *Breakage* é o termo utilizado para definição de pontos concedidos e não resgatados durante o seu prazo de validade. Dada a movimentação histórica dos resgates, o saldo tende a se realizar no curto prazo (até 12 meses).

As partes Caixa Seguradora S.A., Caixa Vida e Previdência S.A., Caixa Capitalização S.A., Caixa Consórcios S.A. Administradora de Consórcios e Wiz Soluções e Corretagem de Seguros S.A. formalizaram o termo encerramento do Contrato do Mundo Caixa, com efeitos a partir de 31/12/2020, ficando assim a Wiz responsável pelo *run off*.

Intermediações de pagamento	Controladora		Consolidado	
	31/12/2021	31/12/2020	31/12/2021	31/12/2020
Mundo Caixa	15.372	42.479	15.372	42.479
<b>Total de intermediações de pagamento</b>	<b>15.372</b>	<b>42.479</b>	<b>15.372</b>	<b>42.479</b>

**NOTAS EXPLICATIVAS****Notas em MILHARES DE REAIS – R\$ MIL****20. Contas a pagar aquisições**

Contas a pagar de aquisição	Controladora		Consolidado	
	31/12/2021	31/12/2020	31/12/2021	31/12/2020
<i>Circulante</i>				
Wiz Parceiros	30.781	63.320	30.781	63.320
Inter Seguros	21.939	19.319	21.939	19.319
Wiz Conseg	-	2.244	-	2.244
CMG Corretora	37.408	22.400	37.408	22.400
Wiz BPO	12.459	-	12.459	-
BRB Corretora	423.030	-	423.030	-
<b>Total no passivo circulante</b>	<b>525.617</b>	<b>107.283</b>	<b>525.617</b>	<b>107.283</b>
<i>Não circulante</i>				
Inter Seguros	57.031	71.970	57.031	71.970
Wiz Conseg	-	3.038	-	3.038
CMG Corretora	57.007	90.039	57.007	90.039
Wiz BPO	44.641	-	44.641	-
BRB Corretora	134.479	-	134.479	-
<b>Total no passivo não circulante</b>	<b>293.159</b>	<b>165.047</b>	<b>293.159</b>	<b>165.047</b>

Contas a pagar de aquisição por empresa	Inter Seguros	Wiz Parceiros	Wiz Conseg	CMG Corretora	Wiz BPO	BRB	Total
Contraprestação	92.524	30.781	-	111.328	57.100	623.312	902.668
(-) Ajuste a valor presente	(6.470)	-	-	(16.913)	-	(65.802)	(76.807)
(-) Juros a apropriar	(7.084)	-	-	-	-	-	(7.084)
<b>Saldo em 31/12/2021</b>	<b>78.970</b>	<b>30.781</b>	<b>-</b>	<b>94.415</b>	<b>57.100</b>	<b>557.510</b>	<b>818.776</b>

Contas a pagar de aquisição por empresa	Inter Seguros	Wiz Parceiros	Wiz Conseg	CMG Corretora	Wiz BPO	BRB	Total
Contraprestação	120.537	63.858	5.282	141.985	-	-	331.662
(-) Ajuste a valor presente	(15.115)	(538)	-	(29.546)	-	-	(45.199)
(-) Juros a apropriar	(14.133)	-	-	-	-	-	(14.133)
<b>Saldo em 31/12/2020</b>	<b>91.289</b>	<b>63.320</b>	<b>5.282</b>	<b>112.439</b>	<b>-</b>	<b>-</b>	<b>272.330</b>

Em 2021 foi realizado pagamento da parcela de aquisição da empresa CMG. Em relação à CMG o passivo reconhecido é referente ao valor fixo do contrato de aquisição adicionado as parcelas variáveis, com os devidos ajustes de avaliação patrimonial, observados os limites de lucro mínimo e máximo em 70% e 150%, respectivamente, nos termos do contrato.

Em relação ao contas a pagar de aquisições da Inter Seguros, a mensuração da parcela do contas a pagar de aquisição depende do atingimento da margem EBITIDA prevista no contrato de aquisição, que pode variar de 70% a 150%.

Em relação à Wiz Parceiros, parte da parcela está condicionada ao efeito da variação da receita bruta da Companhia.

**21. Provisão para contingências****21.1. Conciliação do valor contábil**

O Grupo realiza provisão para contingências relativa aos processos cíveis, trabalhistas e tributários do qual é parte. Cada processo é avaliado individualmente e, para a determinação do valor a ser provisionado são considerados fatores como: fase processual, natureza da reclamação, existência de jurisprudência, histórico de perda e a opinião dos assessores legais do Grupo.

Provisão para contingências	Controladora		Consolidado	
	31/12/2021	31/12/2020	31/12/2021	31/12/2020
Trabalhistas	12.922	13.662	13.155	16.500
Cíveis	-	-	10	322
Fiscais	44.622	43.378	44.622	43.378
<b>Total de provisão para contingências</b>	<b>57.544</b>	<b>57.040</b>	<b>57.787</b>	<b>60.200</b>



**NOTAS EXPLICATIVAS****Notas em MILHARES DE REAIS – R\$ MIL**

O Grupo é parte envolvida em processos trabalhistas cujos valores provisionados somam R\$13.155 mil (R\$ 13.186 mil em 31 de dezembro de 2021) e cujo saldo de depósito judicial corresponde a R\$ 6.502 mil, quando aplicáveis. As provisões para as eventuais perdas decorrentes desses processos são estimadas e atualizadas pela administração, amparada por seus assessores legais externos.

Cronograma esperado de desembolsos	Cíveis	Trabalhista	Fiscais
Até 5 anos	10	6.102	44.622
De 5 a 10 anos	-	7.053	-
<b>Total</b>	<b>10</b>	<b>13.155</b>	<b>44.622</b>

Os passivos trabalhistas do Grupo são pulverizados. No período compreendido entre 1º de janeiro de 2021 e 31 de dezembro de 2021, o Grupo recebeu 83 novas causas trabalhistas, de um total 308 processos em curso. Parte dos referidos processos envolvem riscos de perda classificados pela administração como possíveis e remotos, com base na avaliação de seus assessores legais, e para as quais não há provisão constituída. Do total de 308 processos em curso, o Grupo possui 36 processos sem provisão constituída e sem estimativa de perdidos, deste total 02 processos são classificados como possíveis e o valor da causa totaliza R\$170mil.

	Controladora	Consolidado
<b>Total de processos em 31 de dezembro de 2020</b>	<b>326</b>	<b>344</b>
+ Constituições	101	110
(-) Reversões	(14)	(16)
(-) Baixa por pagamento	(25)	(25)
<b>Total de processos em 31 de dezembro de 2021</b>	<b>388</b>	<b>413</b>

	Controladora	Consolidado
<b>Total de processos em 31 de dezembro de 2019</b>	<b>353</b>	<b>368</b>
+ Constituições	38	41
(-) Reversões	(39)	(39)
(-) Baixa por pagamento	(26)	(26)
<b>Total de processos em 31 de dezembro de 2020</b>	<b>326</b>	<b>344</b>

Além dos passivos trabalhistas, o Grupo possui 103 ações cíveis, sendo 1 processo com valor de provisão de R\$ 10.000,00, e as demais ações não são provisionadas porquanto classificadas com chance de perda remota, decorrentes em sua maioria da discussão sobre riscos de comercialização na venda de seguros, onde a CAIXA por vezes também é processada. Esses processos são analisados individualmente e, em determinadas situações, são liquidados diretamente por esta entidade.”

Posição e movimentação	Controladora		Consolidado		
	Trabalhistas	Fiscais	Cíveis	Trabalhista	Fiscais
<b>Em 31 de dezembro de 2020</b>	<b>13.662</b>	<b>43.378</b>	<b>322</b>	<b>16.500</b>	<b>43.378</b>
+ Constituições	1.700	-	-	3.111	-
+ Atualização de provisão	350	1.244	-	350	1.244
(-) Reversões	(349)	-	(312)	(4.363)	-
(-) Baixa por pagamento	(2.441)	-	-	(2.443)	-
<b>Em 31 de dezembro de 2021</b>	<b>12.922</b>	<b>44.622</b>	<b>10</b>	<b>13.155</b>	<b>44.622</b>

Posição e movimentação	Controladora		Consolidado		
	Trabalhistas	Fiscais	Cíveis	Trabalhista	Fiscais
<b>Em 31 de dezembro de 2019</b>	<b>9.185</b>	<b>-</b>	<b>10</b>	<b>9.390</b>	<b>-</b>
+ Constituições	6.504	43.378	-	9.508	43.378
(-) Reversões	(538)	-	-	(538)	-
(-) Baixa por pagamento	(1.489)	-	-	(1.548)	-
<b>Em 31 de dezembro de 2020</b>	<b>13.662</b>	<b>43.378</b>	<b>10</b>	<b>16.812</b>	<b>43.378</b>

## 21.2. Benefício fiscal do ágio

Em 26 de setembro de 2018 a Companhia foi autuada pela Receita Federal em relação ao aproveitamento do benefício fiscal do ágio gerado no processo de incorporação das empresas Boxe Participações Ltda., CST Participações Ltda e Par Holding Corporativa S.A. O aproveitamento questionado ocorreu nos anos de 2013, 2014 e 2015. A autoridade tributária entendeu como indevida a redução do pagamento do IRPJ e CSLL do período mencionado. O valor do auto de infração é de R\$ 58 milhões e está sendo discutido administrativamente, pelo CARF. O montante julgado em provável perda foi de R\$ 40.7 milhões.



**NOTAS EXPLICATIVAS****Notas em MILHARES DE REAIS – R\$ MIL****21.3. Autuação RFB**

Em 13 de novembro de 2020 a Companhia foi autuada pela Receita Federal em relação a desconsideração de pagamentos realizados para prestadores de serviços Marthi (exercícios de 2015 e 2016) e AM Consultoria (03/2015) conseqüentemente o aproveitamento fiscal desses gastos, lavrando assim 6 autos de infração relativos a IRPJ, CSSL e IRRF em dois processos administrativos correlatos: 18088.720064/2020-25 e 18088.720065/2020-70. Os valores envolvidos na autuação somam R\$ 7.9 milhões. Dado o trâmite administrativo, a Companhia impugnou administrativamente as autuações. O montante julgado como provável em perda foi de R\$ 3.8 milhões, registrados contabilmente. Para a data-base do período findo em 31 de dezembro de 2021, não houve alteração na mudança de estimativa.

**22. Outros passivos**

Outros Passivos	Controladora		Consolidado	
	31/12/2021	31/12/2020	31/12/2021	31/12/2020
Fundo Ouro Preto	-	-	-	13.679
Débito com partes relacionadas <sup>I</sup>	13.223	2.782	-	103
Contas a pagar BRB	17.429	-	17.429	-
Empréstimo	-	-	-	52
<b>Total Outros Passivos Circulantes</b>	<b>30.652</b>	<b>2.782</b>	<b>17.429</b>	<b>13.834</b>
Contratos de não competição <sup>II</sup>	10.436	18.032	10.436	18.032
Tributos com exigibilidade suspensa <sup>III</sup>	13.463	7.673	14.522	7.971
Empréstimo	-	-	-	59
<b>Total Outros Passivos Não Circulantes</b>	<b>23.899</b>	<b>25.705</b>	<b>24.958</b>	<b>26.062</b>

<sup>I</sup> Referem-se às despesas operacionais e conseqüente rateio a serem pagos nas empresas do grupo.

<sup>II</sup> Refere-se a provisão do contrato de non compete dos executivos atuais. Vide NE 8.9.2

<sup>III</sup> Referem-se a valores de INSS, PIS e COFINS discutidos judicialmente, como a exclusão e verbas classificadas como indenizatórias para as contribuições previdenciárias e a exclusão da despesa de ISSQN e PIS e COFINS sobre a própria base de cálculo.

**23. Patrimônio líquido****23.1. Capital social**

Em 31 de dezembro de 2021, o capital social totalmente integralizado era de R\$ 40.000, representado por 159.907.282 ações ordinárias nominativas e sem valor nominal.

Os detentores de ações ordinárias têm o direito ao recebimento de dividendos conforme definido no estatuto da Companhia. As ações ordinárias dão direito a um voto por ação nas deliberações da Companhia.

**23.2. Reservas****Reserva legal**

A reserva legal é constituída anualmente como destinação de 5% do lucro líquido do exercício e não poderá exceder a 20% do capital social ou a Companhia poderá deixar de constituir a reserva legal no exercício em que o saldo dessa reserva, acrescido do montante das reservas de capital, exceder 30% do capital social. A reserva legal tem por fim assegurar a integridade do capital social e somente poderá ser utilizada para compensar prejuízo e aumento o capital. No período de 2021 não realizamos destinação para a reserva legal em virtude do atingimento dos limites estabelecidos pela Lei 6.404/76 (Lei das S.A.). A soma dos montantes da reserva legal (R\$ 6.657) e da reserva de capital (R\$33.454) são maiores que o saldo mínimo exigido.

**Reserva de capital**

As reservas de capital são constituídas com valores recebidos pela empresa e que não transitam pelo resultado, por não se referirem à entrega de bens ou serviços pela empresa. De acordo com o parágrafo 1º do artigo 182 da Lei 6.404/1976, serão classificadas como reservas de capital as contas que registrarem: a contribuição do subscritos de ações que ultrapassar o valor nominal e a parte do preço de emissão das ações sem valor nominal que ultrapassar a importância destinada à formação do capital social, inclusive nos casos de conversão em ações de debêntures ou partes beneficiárias; o produto da alienação de partes beneficiárias e bônus de subscrição; e o resultado da correção monetária do capital realizado, enquanto não capitalizado. O saldo de reserva de capital (R\$ 33.454) é proveniente da reestruturação societária ocorrida no exercício encerrado em 31 de dezembro de 2013.

**Reserva de retenção de lucros**

Conforme o artigo 196 da Lei 6.404/76, a Assembleia Geral poderá, por proposta dos órgãos da administração, deliberar reter parcela do lucro líquido do exercício prevista em orçamento de capital por ela previamente aprovado.

O orçamento, submetido pelos órgãos da administração com justificativa da retenção de lucros proposta, deverá compreender todas as fontes de recursos e aplicações de capital, fixo ou circulante, e poderá ter a duração de até cinco exercícios, salvo no caso de execução, por prazo maior, de projeto de investimento.

**NOTAS EXPLICATIVAS****Notas em MILHARES DE REAIS – R\$ MIL**

O orçamento poderá ser aprovado pela assembleia-geral ordinária que deliberar sobre o balanço patrimonial do exercício e revisado anualmente, quando tiver duração superior a um exercício social. Foi proposto a aprovado pelo Conselho de Administração a constituição de uma reserva orçamentária destinada à aplicação em investimentos estratégicos, aquisições de novas empresas e participação no BID da Caixa Seguridade.

**23.3. Distribuição de dividendos**

O estatuto social da Companhia estabeleceu o dividendo obrigatório equivalente a 50% do lucro líquido do exercício, ajustado na forma da lei. O dividendo mínimo obrigatório foi destacado do patrimônio líquido no encerramento do exercício e registrado como uma obrigação junto aos acionistas no passivo circulante sob o título de dividendos a pagar.

**23.4. Lucro por ação**

A lucro básico por ação é calculado mediante a divisão do lucro atribuível aos acionistas da Companhia, pela quantidade média ponderada de ações ordinárias emitidas durante o exercício.

Não há diferenciação entre resultado básico e diluído por ação da Companhia, visto que não ocorreram novas emissões ou evento que altere a quantidade de ações da Companhia no período findo em 31/12/2021.

A seguir demonstramos o cálculo do lucro por ação:

	31/12/2021	31/12/2020
Lucro líquido do período, em reais mil	188.035	194.726
Quantidade de ações ao final do período, em unidades	159.907.282	159.907.282

**23.5. Participação dos não controladores**

Conforme participação societária da Companhia, apresentada na NE 14 (Investimentos), contribuem para a participação dos não controladores as sociedades: Wiz Benefícios, Wiz Corporate, Wiz Conseg, CMG Corretora, BRB Corretora de Seguros e Wiz Partners.

Participação de não controladores	Wiz Benefícios	Wiz Corporate	Wiz Conseg	CMG	BRB	Wiz Partners	Total
<b>Ativo</b>							
Ativo circulante	4.200	9.622	723	37.278	(11.874)	12.838	52.787
Ativo não circulante	384	14.964	1.548	2.991	957.011	216	977.114
<b>Total do ativo</b>	<b>4.584</b>	<b>24.586</b>	<b>2.271</b>	<b>40.269</b>	<b>945.137</b>	<b>13.054</b>	<b>1.029.901</b>
<b>Passivo</b>							
Passivo circulante	1.641	15.231	1.552	9.540	4.735	13.054	45.753
Passivo não circulante	26	859	-	343	-	-	1.228
Patrimônio líquido	2.917	8.496	719	30.386	940.402	-	982.920
<b>Total do passivo</b>	<b>4.584</b>	<b>24.586</b>	<b>2.271</b>	<b>40.269</b>	<b>945.137</b>	<b>13.054</b>	<b>1.029.901</b>
Capital social	5.705	1.000	200	1.000	940.402	-	948.307
Reservas de lucros	327	200	-	-	-	-	527
Reserva de capital	255	-	-	-	-	-	255
Lucro/Prejuízo acumulado	(9.590)	(320)	519	29.386	-	(2.919)	17.076
Dividendo adicional proposto	6.220	7.616	-	-	-	2.919	16.755
<b>[A] Total do patrimônio líquido</b>	<b>2.917</b>	<b>8.496</b>	<b>719</b>	<b>30.386</b>	<b>940.402</b>	<b>-</b>	<b>982.920</b>
<b>[B] Lucro líquido do período</b>	<b>(1.911)</b>	<b>(319)</b>	<b>875</b>	<b>29.386</b>	<b>-</b>	<b>559</b>	<b>28.590</b>
<b>[C] Participação de não controladores (%)</b>	<b>60%</b>	<b>60%</b>	<b>24%</b>	<b>60%</b>	<b>49,90%</b>	<b>5,20%</b>	
<b>[AxC] Participação no patrimônio líquido</b>	<b>2.897</b>	<b>5.289</b>	<b>(38)</b>	<b>600</b>	<b>469.261</b>	<b>(29)</b>	<b>477.980</b>
<b>[BxC] Participação no resultado do período</b>	<b>(1.146)</b>	<b>(192)</b>	<b>210</b>	<b>17.631</b>	<b>-</b>	<b>29</b>	<b>16.533</b>

**24. Debêntures**

Em 27 de julho de 2021 a Companhia concluiu a sua 1ª emissão pública de debêntures simples, não conversíveis em ações, em Série Única, da espécie com garantia real, para distribuição pública, com esforços restritos de distribuição. Foram emitidas 225.000 debêntures, totalizando R\$ 225.000.000,00. O prazo de vigência das debêntures é de 6 anos, sendo o vencimento em 18 de agosto de 2026, com remuneração correspondentes a 100% (cem por cento) da variação acumulada das taxas médias diárias dos DI – Depósitos Interfinanceiros de um dia, "over extra grupo", expressas na forma percentual ao ano, base 252 (duzentos e cinquenta e dois) Dias Úteis, calculadas e divulgadas diariamente pela B3 S.A. - Brasil, Bolsa, Balcão, no informativo diário disponível em sua página na Internet (<http://www.b3.com.br>) ("Taxa DI"), acrescida de spread ou sobretaxa de 2,50% (dois inteiros e cinquenta centésimos por cento) ao ano, base 252 (duzentos e cinquenta e dois) Dias Úteis, calculados de forma exponencial e cumulativa, *pro rata temporis* por dias úteis decorridos desde a Primeira Data de Integralização.

As parcelas devidas da Remuneração serão pagas semestralmente, a partir da Data de Emissão, sempre no dia 18 dos meses de agosto e fevereiro de cada ano, sendo o primeiro pagamento devido em 18 de fevereiro de 2022 e o último pagamento devido na Data de Vencimento

**NOTAS EXPLICATIVAS****Nota 10 - EM MILHARES DE REAIS – R\$ MIL**

(ou na data em que ocorrer uma Oferta de Resgate Antecipado ou Resgate Antecipado ou Amortização Extraordinária ou vencimento antecipado das Debêntures, conforme previsto nesta Escritura de Emissão, se for o caso), respectivamente (cada uma, uma "Data de Pagamento da Remuneração" e, em conjunto, as "Datas de Pagamento da Remuneração").

Os recursos líquidos captados serão utilizados na sua integralidade para capital de giro.

	Controladora		Consolidado	
	31/12/2021	31/12/2020	31/12/2021	31/12/2020
Principal	225.000	-	225.000	-
Juros incorridos	7.265	-	7.265	-
Custo da transação	(3.622)	-	(3.622)	-
<b>Total</b>	<b>228.643</b>	<b>-</b>	<b>228.643</b>	<b>-</b>
<b>Circulante</b>	<b>6.483</b>	<b>-</b>	<b>6.483</b>	<b>-</b>
<b>Não Circulante</b>	<b>222.160</b>	<b>-</b>	<b>222.160</b>	<b>-</b>

**25. Receita**

O Grupo gera receita principalmente pela venda de produtos de seguros para os clientes finais das seguradoras com as quais mantém relação. Outras fontes de receitas incluem, principalmente, a venda de produtos de consórcio e a prestação de serviços de backoffice e call center. A seguir a conciliação entre a receita bruta e líquida, além da sua abertura por produto:

Receita da prestação de serviços	Controladora		Consolidado	
	31/12/2021	31/12/2020	31/12/2021	31/12/2020
<b>Operação Bancassurance e Remota</b>				
Vida	167.112	199.034	167.112	199.034
Prestamista	94.573	248.187	94.573	248.187
Habitacional	97.666	91.187	97.666	91.187
Residencial	52.173	68.979	52.173	68.979
Multirrisco	7.719	11.418	7.719	11.418
Auto	6.407	10.658	6.407	10.445
Previdência	17.052	20.593	17.052	20.593
Consórcio	1.355	4.860	1.355	4.860
Capitalização	258	742	258	742
Outros	698	4.242	470	4.057
<b>Total operação Rede Caixa</b>	<b>445.013</b>	<b>659.899</b>	<b>444.785</b>	<b>659.502</b>
<b>Operação Bancassurance - CMG Corretora</b>				
Prestamista	-	-	119.511	21.108
Vida	-	-	97.058	2.840
Corporate	-	-	1.598	220
<b>Total operação CMG Corretora</b>	<b>-</b>	<b>-</b>	<b>218.167</b>	<b>24.168</b>
<b>Wiz Corporate</b>				
Garantias	-	-	16.237	25.321
Rural	-	-	2.742	3.230
RCPM	-	-	6.487	9.783
Outros	-	-	8.431	11.270
<b>Total Wiz Corporate</b>	<b>-</b>	<b>-</b>	<b>33.896</b>	<b>49.604</b>
<b>Operação parceiros</b>				
Indicação	-	-	42.179	40.806
Seguro Quebra de Garantia	-	-	17.428	16.719
Prestamista	-	-	6.562	8.017
Outros	-	-	185	16
Wimo	1.348	287	1.348	287
Operação Banco do Brasil	-	-	69	-
<b>Total da operação parceiros</b>	<b>1.348</b>	<b>287</b>	<b>67.770</b>	<b>65.845</b>
<b>Operação Santander (WP2)</b>				
Consórcio	-	-	1.286	-
<b>Total da operação Santander</b>	<b>-</b>	<b>-</b>	<b>1.286</b>	<b>-</b>
<b>Operação Itaú (WP1)</b>				
Consórcio	-	-	2.797	-

## NOTAS EXPLICATIVAS

## Notas em MILHARES DE REAIS – R\$ MIL



Crédito Imobiliário	-	-	12	-
<b>Total da operação Itaú</b>	-	-	<b>2.808</b>	-
<b>Wiz BPO</b>				
Backoffice CSH	-	-	41.470	39.691
Backoffice/PA Parceiros	-	-	13.014	12.510
Backoffice Outros	-	-	14.945	11.545
GED	-	-	8.843	12.219
Operação Cliente	-	-	17.034	15.653
Ouvidoria	-	-	5.122	4.917
Wimo	-	-	1.615	398
<b>Total Wiz BPO</b>	-	-	<b>102.044</b>	<b>96.935</b>
<b>Wiz Conseq</b>				
Auto	-	-	4.953	3.803
Prestamista	-	-	5.638	1.658
Residencial	-	-	26	47
Outros	-	-	15	29
<b>Total Wiz Conseq</b>	-	-	<b>10.632</b>	<b>5.537</b>
<b>Outras operações</b>				
Wiz Saúde	-	-	6.278	3.637
Wiz Partners	-	-	14.379	-
<b>Total de outras operações</b>	-	-	<b>20.657</b>	<b>3.637</b>
<b>Receita bruta da prestação de serviços</b>	<b>446.361</b>	<b>660.187</b>	<b>902.046</b>	<b>905.227</b>
Impostos sobre o faturamento (iii)	(50.492)	(77.570)	(85.286)	(102.203)
<b>Receita líquida da prestação de serviços</b>	<b>395.868</b>	<b>582.617</b>	<b>816.759</b>	<b>803.026</b>

## 26. Custo do serviço prestado

Custo do serviço prestado	Controladora		Consolidado	
	31/12/2021	31/12/2020	31/12/2021	31/12/2020
<b>Pessoal</b>				
Operação Bancassurance <sup>I</sup>	27.887	54.163	27.887	54.163
Wiz B2U (Remoto) <sup>III</sup>	(322)	9.524	(322)	9.574
Wiz Corporate	4	1	19.847	16.675
Operação Parceiros	5.250	2.314	16.065	11.395
Wiz BPO	1	67	65.759	50.840
Grid Finance	-	97	645	2.857
Wiz Saúde	-	-	4.258	2.466
Wiz Conseq	-	15	1.410	1.949
CMG <sup>II</sup>	-	-	7.997	2.177
<b>Total do custo com pessoal</b>	<b>32.821</b>	<b>66.181</b>	<b>143.547</b>	<b>152.096</b>
<b>Outros</b>				
Operação Bancassurance	9.165	3.865	1.624	3.861
Wiz B2U (Remoto) <sup>III</sup>	2.114	1.267	154	1.065
Wiz Corporate	-	-	2.788	2.301
Operação Parceiros	269	501	8.330	5.841
Wiz BPO	100	94	8.269	4.855
Wiz Saúde	-	-	308	457
Grid Finance	-	-	1.017	3.318
Wiz Conseq	-	10	1.150	408
CMG <sup>II</sup>	-	-	147.403	15.468
<b>Total do custo com outras naturezas</b>	<b>11.647</b>	<b>5.737</b>	<b>171.044</b>	<b>37.574</b>

<sup>I</sup> A redução do custo de pessoal refere-se à rescisão dos contratos de trabalho dos assistentes de vendas, lotados nas agências da CEF.

<sup>II</sup> Valor referente, principalmente, aos custos de comissões de vendas à parceiros.

<sup>III</sup> A B2U remoto deixou de existir e o canal de vendas foi distribuído entre as empresas.

**NOTAS EXPLICATIVAS****Notas em MILHARES DE REAIS – R\$ MIL****27. Despesas administrativas**

Despesas administrativas	Controladora		Consolidado	
	31/12/2021	31/12/2020	31/12/2021	31/12/2020
Pessoal	55.096	87.583	80.770	108.043
Serviços de terceiros	12.204	13.795	16.370	17.074
Tecnologia e telecomunicação	12.475	9.939	17.629	14.706
Fiscais e legais	11.574	59.363	12.213	60.004
Outras despesas administrativas	8.269	9.296	10.690	11.302
<b>Total de despesas administrativas</b>	<b>99.619</b>	<b>179.976</b>	<b>137.671</b>	<b>211.129</b>

**28. Outras receitas e despesas**

	Controladora		Consolidado	
	31/12/2021	31/12/2020	31/12/2021	31/12/2020
<b>Outras receitas</b>				
Ganho de capital	4.258	-	4.258	-
Intermediação de pagamentos	1.326	-	1.421	-
Outras receitas	203	1.212	535	1.730
<b>Total de outras receitas</b>	<b>5.786</b>	<b>1.212</b>	<b>6.214</b>	<b>1.730</b>
<b>Outras despesas</b>				
Intermediação de pagamentos	-	(12.007)	-	(12.038)
Perda de capital	(2.923)	(3.030)	(9.508)	(4.506)
Despesas não recorrentes	(510)	(7.984)	(722)	(12.489)
PILP	(10.016)	-	(10.016)	-
Outras despesas	320	(4.314)	(483)	(4.575)
<b>Total de outras despesas</b>	<b>(13.129)</b>	<b>(27.335)</b>	<b>(20.729)</b>	<b>(33.608)</b>
<b>Total de outras receitas (despesas)</b>	<b>(7.343)</b>	<b>(26.123)</b>	<b>(14.515)</b>	<b>(31.878)</b>

**29. Resultado financeiro**

	Controladora		Consolidado	
	31/12/2021	31/12/2020	31/12/2021	31/12/2020
<b>Receitas Financeiras</b>				
Rendimento de aplicações financeiras	10.102	2.274	11.266	2.858
Outras Receitas Financeiras	587	23	842	70
<b>Total de receitas financeiras</b>	<b>10.690</b>	<b>2.297</b>	<b>12.108</b>	<b>2.928</b>
<b>Despesas Financeiras</b>				
Atualização do earnout	(12.434)	(6.507)	(12.433)	(6.507)
Ajuste a valor presente	(25.575)	(10.512)	(25.575)	(10.512)
Descontos concedidos	(1)	-	(92)	(10)
Juros passivos	(2.092)	(1.696)	(2.396)	(2.003)
Despesas com juros	(5.152)	-	(5.153)	-
Impostos sobre operações financeiras	(23)	(96)	(200)	(111)
Tarifas bancárias	(88)	(126)	(182)	(337)
<b>Total de Despesas Financeiras</b>	<b>(45.366)</b>	<b>(18.937)</b>	<b>(46.031)</b>	<b>(19.480)</b>
<b>Resultado Financeiro</b>	<b>(34.676)</b>	<b>(16.640)</b>	<b>(33.923)</b>	<b>(16.552)</b>

**30. Imposto de renda e contribuição social****30.1. Valores reconhecidos no resultado**

Composição do IR e CSLL corrente	Wiz Controladora		Consolidado	
	31/12/2021	31/12/2020	31/12/2021	31/12/2020
Imposto de renda e contribuição social correntes	(72.358)	(138.705)	(105.632)	(155.794)
Imposto de renda e contribuição social diferidos	(5.215)	45.080	(3.452)	47.003
<b>Despesa de IRPJ e CSLL</b>	<b>(77.573)</b>	<b>(93.625)</b>	<b>(109.085)</b>	<b>(108.791)</b>



**NOTAS EXPLICATIVAS**  
**Notas em MILHARES DE REAIS – R\$ MIL**

**30.2. Apuração das empresas no lucro presumido**

Composição do IR e CSLL corrente	Wiz Parceiros		WIZ Partners		WIZ Conseg	WP1	WP2
	31/12/2021	31/12/2020	31/12/2021	31/12/2020	31/12/2020	31/12/2021	31/12/2021
Receita operacional	66.569	65.679	10.510	8.390	5.537	2.808	1.286
Alíquota aplicada sobre a receita	32%	32%	32%	32%	32%	32%	32%
<b>Base de cálculo sobre receita bruta</b>	<b>21.302</b>	<b>21.017</b>	<b>3.363</b>	<b>2.685</b>	<b>1.772</b>	<b>899</b>	<b>412</b>
Receita financeira	458	275	-	-	1	-	-
Ajuste de Passivo Fiscal Diferido							
<b>Base de cálculo do imposto de renda</b>	<b>21.760</b>	<b>21.292</b>	<b>3.363</b>	<b>2.685</b>	<b>1.773</b>	<b>899</b>	<b>412</b>
Alíquota de imposto de renda e contribuição social	34%	34%	34%	34%	34%	34%	34%
Imposto de renda e contribuição social correntes	(7.375)	(7.215)	(1.119)	(913)	(583)	(300)	(133)
Imposto de renda e contribuição social diferidos							
<b>Despesa de IRPJ e CSLL</b>	<b>(7.375)</b>	<b>(7.215)</b>	<b>(1.119)</b>	<b>(913)</b>	<b>(583)</b>	<b>(300)</b>	<b>(133)</b>



**NOTAS EXPLICATIVAS  
EM MILHARES DE REAIS – R\$ MIL**

**30.3. Apuração das empresas no lucro real**

Composição do IR e CSLL corrente	Wiz Controladora		Wiz BPO		Wiz Benefícios		Wiz Corporate		Wiz Conseg		CMG	
	31/12/2021	31/12/2020	31/12/2021	31/12/2020	31/12/2021	31/12/2020	31/12/2021	31/12/2020	31/12/2021	31/12/2020	31/12/2021	31/12/2020
Lucro antes do imposto de renda e contribuição social	265.609	288.351	14.077	16.130	(1.372)	(2.421)	1.753	4.844	1.348	4.307	44.399	4.307
Aliquota de imposto de renda e contribuição social	34%	34%	34%	34%	34%	34%	34%	34%	34%	34%	34%	34%
<b>Tribrutos calculados com base na alíquota vigente</b>	<b>(90.283)</b>	<b>(98.015)</b>	<b>(4.762)</b>	<b>(5.460)</b>	-	-	<b>(572)</b>	<b>(1.637)</b>	<b>(435)</b>	<b>(1.460)</b>	<b>(15.096)</b>	<b>(1.460)</b>
<b>Ajustes</b>												
Despesas permanentes não dedutíveis	(6.834)	(7.939)	(165)	(323)	-	-	(1.834)	(146)	25	-	-	-
Despesas com provisões	11.551	(39.801)	34	(509)	-	-	(14)	(576)	(201)	(1.312)	-	-
Despesas com ajuste a valor presente	(8.696)	(3.574)	-	-	-	-	180	-	-	-	-	-
Amortização do ágio	(6.144)	(7.657)	-	-	-	-	-	-	-	-	-	-
Participação nos lucros de controladas	27.332	17.984	-	-	-	-	-	1.069	-	-	-	-
Programa de alimentação do trabalhador - PAT	476	1.737	87	111	-	-	40	36	12	53	-	-
Salário maternidade	322	437	81	166	-	-	40	14	6	-	-	-
Amortização acelerada incentivada	(62)	(1.877)	-	-	-	-	-	-	-	-	-	-
Ajuste de Exercícios Anteriores	(21)	-	8	837	(304)	-	3	(578)	-	-	-	79
<b>Efeito líquido dos ajustes</b>	<b>17.925</b>	<b>(40.689)</b>	<b>45</b>	<b>283</b>	<b>(304)</b>	<b>-</b>	<b>(1.586)</b>	<b>(182)</b>	<b>(158)</b>	<b>(1.259)</b>	<b>(1.259)</b>	<b>79</b>
Imposto de renda e contribuição social correntes	(72.358)	(138.705)	(4.717)	(5.177)	(304)	-	(2.158)	(1.819)	(593)	(16.575)	(1.381)	(1.381)
Imposto de renda e contribuição social diferidos	(5.215)	45.080	191	767	(234)	352	85	505	169	1.552	299	299
<b>Despesa de IRPJ e CSLL</b>	<b>(77.573)</b>	<b>(93.625)</b>	<b>(4.526)</b>	<b>(4.411)</b>	<b>(538)</b>	<b>352</b>	<b>(2.073)</b>	<b>(1.314)</b>	<b>(424)</b>	<b>(15.023)</b>	<b>(15.023)</b>	<b>(1.083)</b>

**NOTAS EXPLICATIVAS****Notas EM MILHARES DE REAIS – R\$ MIL****30.4. Movimentação dos ajustes temporários**

<b>IR e CSLL Diferidos em 31/12/2020</b>	<b>56.009</b>	<b>58.322</b>
Provisão para ações trabalhistas e cíveis	(98)	(80)
Provisão participação nos lucros	(1.658)	(2.726)
Amortização ativos identificáveis	1.825	1.825
Amortização acelerada incentivada	15	15
Outras adições/exclusões temporárias líquidas	(2.497)	(2.377)
Diferido sobre ativos identificáveis	178	178
Non Compete - Diferido Dirigentes Vigentes	262	262
Arrendamento Mercantil IFRS 16	82	92
<b>IR e CSLL Diferidos em 31/03/2021</b>	<b>54.119</b>	<b>55.511</b>
Provisão para ações trabalhistas e cíveis	16	23
Provisão participação nos lucros	(597)	686
Amortização ativos identificáveis	917	917
Amortização acelerada incentivada	15	15
Outras adições/exclusões temporárias líquidas	5.450	5.560
Diferido sobre ativos identificáveis	178	178
Non Compete - Diferido Dirigentes Vigentes	339	339
Arrendamento Mercantil IFRS 16	(9)	36
<b>IR e CSLL Diferidos em 30/06/2021</b>	<b>60.428</b>	<b>63.265</b>
Provisão para ações trabalhistas e cíveis	9	221
Provisão Bônus de Performance	838	838
Provisão para ações fiscais	279	279
Provisão participação nos lucros	146	(618)
Amortização ativos identificáveis	2.732	2.732
Amortização acelerada incentivada	15	15
Outras adições/exclusões temporárias líquidas	(8.693)	(8.693)
Diferido sobre ativos identificáveis	166	166
Non Compete - Diferido Dirigentes Vigentes	134	134
Arrendamento Mercantil IFRS 16	(15)	(43)
<b>IR e CSLL Diferidos em 30/09/2021</b>	<b>56.042</b>	<b>58.299</b>
Provisão para ações trabalhistas e cíveis	55	161
Provisão Bônus de Performance	(838)	(838)
Provisão para ações fiscais	144	144
Provisão participação nos lucros	2.141	4.487
Amortização ativos identificáveis	336	336
Amortização acelerada incentivada	15	15
Outras adições/exclusões temporárias líquidas	(3.966)	(3.969)
Diferido sobre ativos identificáveis	166	166
Non Compete - Diferido Dirigentes Vigentes	(3.318)	(3.318)
Arrendamento Mercantil IFRS 16	17	19
Diferido sobre ágio CMG CPC 32	(31.110)	(31.110)
<b>IR e CSLL Diferidos em 31/12/2021</b>	<b>19.684</b>	<b>24.394</b>



**NOTAS EXPLICATIVAS****Notas em MILHARES DE REAIS – R\$ MIL****31. Partes relacionadas****31.1. Caracterização das partes relacionadas**

A Companhia possui órgão colegiado (Comitê de Transação com Partes Relacionadas), composto por três membros do Conselho de Administração, e que se reúne periodicamente para identificação, avaliação e acompanhamento das transações com partes relacionadas.

Listamos abaixo as partes relacionadas da Companhia e do Grupo:

**Controladores**

Integra Participações S.A. CNPJ: 17.429.901/0001-04  
Caixa Seguros Holding S.A. (CSH) CNPJ: 14.045.781/0001-45

**Controladas**

Empresa	CNPJ	Empresa	CNPJ
Wiz Benefícios Soluções e Corretagem de Seguros S.A.	11.936.221/0001-92	Wiz Partners Corretora de Seguros Ltda.	01.220.213/0001-91
Wiz Conseg Corretora de Seguros Ltda.	01.220.213/0001-03	CMG Corretora de Seguros Ltda.	22.456.213/0001-65
Wiz Corporate Soluções e Corretagem de Seguros S.A.	12.656.482/0001-11	WP1 Corretora de Seguros Ltda.	40.631.777/0001-79
Wiz BPO Serviços de Teletendimento Ltda.	31.081.948/0001-42	WP2 Corretora de Seguros Ltda.	40.631.755/0001-09
Wiz Parceiros e Corretagem de Seguros Ltda.	21.534.365/0001-76	WC1 Corretora de Seguros Ltda.	40.754.256/0001-09
BRB Corretora de Seguros S.A.	44.705.886/0001-44	SISS Wiz Soluções e Corretagem de Seguros S.A.	44.384.563/0001-04

**Coligadas**

Empresa	CNPJ
Inter Digital Corretora e Consultoria em Seguros Ltda.	00.136.889/0001-39
GR1D Tecnologia S.A.	32.257.142/0001-25

**Pessoal chave dos controladores – Integra Participações**

Miguel Ângelo Junger de Simas	Francisca de Assis Araujo Silva
David João Almeida dos Reis Borges	Josemir Manguera Assis
Antonio Carlos Alves	

**Pessoal chave dos controladores - CSH**

Xavier Larnaudie-Eiffel	Camila de Freitas Aichinger
Véronique Denise Andréé Weill	João Eduardo de Assis P. Dacache
Hervé Remi Marcel Thoumyre	Asma Baccar
Antoine Lissowski	Pedro Duarte Guimarães
Michel Patrick Dubernet	Paulo Otavio Câmara
Marco Antonio S. Barros	Maximiliano Villanueva

**Pessoal chave da administração**

Heverton Pessoa de Melo Peixoto	Gregoire Marie Laurent Saint Gal de Pons
Marcus Vinicius de Oliveira	Rosana Techima Salsano
Fernando Carlos Borges de Melo Filho	Antônio Carlos Alves
Miguel Ângelo Junger Simas	Labudimiro Almeida da Silva Filho
João Pinheiro Nogueira Batista	Fábio Nunes Lacerda
Shakhaf Wine	Francisca de Assis Araújo Silva
David João Almeida dos Reis Borges	Januário Rodrigues neto
Elicio Lima	Júlio de Albuquerque Bierrembach
Decio Westphalen	Hélio Fernando Leite Solino
Ruy Vasconcellos	Flávio Bauer

**Demais partes relacionadas**

Empresa	CNPJ	Empresa	CNPJ
FENAE	34.267.237/0001-55	Companhia de Seguros Previdência do Sul- PREVISUL	92.751.213/0001-73
FGP Gestão Patrimonial	07.858.966/0001-03	Odonto Empresas Convênios Dentários Ltda	40.223.893/0001-59
Caixa Econômica Federal	00.360.305/0001-04	Youse Seguradora S.A.	24.856.160/0001-20
Caixa Seguradora S.A.	34.020.354/0001-10	Caixa Seguradora Especializada em Saúde S.A.	13.223.975/0001-20
CNP Participações Securitárias Brasil Ltda.	20.430.460/0001-67	Caixa Seguros Assessoria e Consultoria Ltda.	03.901.582/0001-75
Caixa Capitalização S.A.	01.599.296/0001-71	Banco Inter S.A.	00.416.968/0001-01
Caixa Consórcios S.A.	05.349.595/0001-09	Cbfácil Corretora de Seguros e Negócios Ltda.	12.467.416/0001-01
Caixa Seguros Participações em Saúde Ltda.	20.430.460/0001-67		

**Nome**

Ivan Carlos Machado de Aragão

**Nome**

Cláudia Bordin Roveda

**NOTAS EXPLICATIVAS****Notas em MILHARES DE REAIS – R\$ MIL**

Felipe Freire de Aragão  
Rodrigo de Oliveira Franco Protásio  
Luiz Gonzaga Mendonça e Silva  
Ivo Luiz Roveda  
Antonio Bordin Neto

Carla Bordin  
Angelo Zagonel Neto  
Sauer Salum Filho  
Carlos Alexandre Kalache Mora  
Francisco de Assis Bizarro

**31.2. Saldos e transações com partes relacionadas**

As transações com partes relacionadas foram realizadas e permanecem em condições de mercado. Tais transações são submetidas periodicamente ao Comitê de Transação com Partes Relacionadas para avaliação e confirmação da assertiva acima.



licativas

**NOTAS EXPLICATIVAS  
EM MILHARES DE REAIS – R\$ MIL**

Os ativos mantidos com partes relacionadas são compostos, em seu maior volume, por:

- depósitos bancários e aplicações financeiras realizados junto à CAIXA;
- contas a receber junto à Caixa Seguradora e suas subsidiárias; e

outros ativos, compostos pelas despesas reembolsáveis via escrow, junto à FENAE.

Os passivos mantidos com partes relacionadas decorrem, principalmente:

- da intermediação de pagamentos, vide nota 18;
- dividendos a pagar aos acionistas;
- obrigações decorrentes de aquisição; e
- programa de pagamento de executivos.

A receita líquida remete à comissão de corretagem recebida da Caixa Seguradora e suas subsidiárias.

Na linha de despesas administrativa temos os gastos da Companhia com:

- a assistência médica e seguro de vida dos nossos colaboradores;
- despesas com aluguel de nossos escritórios;
- receitas e despesas provenientes das intermediações de pagamentos; e

ressarcimento referente ao rateio de despesas do Grupo.

No grupo de receitas financeiras destacamos o rendimento das aplicações financeiras realizadas junto à CAIXA.

Saldos e transações com partes relacionadas	Em 31 de dezembro de 2021		Controlador	Saldos e transações com partes relacionadas	Em 31 de dezembro de 2020		Controlador	Total	Total
	Controladas	Demais partes			Controladas	Demais partes			
<b>Ativo</b>				<b>Ativo</b>					
Caixa e equivalentes de caixa	-	23.030	-	Caixa e equivalentes de caixa	-	23.242	-	4.538	4.538
Aplicações financeiras	-	23.057	-	Aplicações financeiras	-	23.057	-	83.757	83.757
Contas a receber	-	4.606	-	Contas a receber	-	4.606	-	49.222	49.222
Outros ativos	7.998	14.657	7.998	Outros ativos	4.261	31.027	4.261	18.832	30.959
<b>Total de saldos e operações no ativo</b>	<b>7.998</b>	<b>65.350</b>	<b>7.998</b>	<b>Total de saldos e operações no ativo</b>	<b>4.261</b>	<b>81.932</b>	<b>4.261</b>	<b>156.349</b>	<b>168.476</b>
<b>Passivo</b>				<b>Passivo</b>					
Contas a pagar	(13.223)	(7.714)	(13.223)	Contas a pagar	-	(20.937)	-	7.360	7.360
Contas a pagar de aquisição	-	(709.073)	-	Contas a pagar de aquisição	-	(709.073)	181.041	91.289	272.330
Dividendos a pagar	-	-	-	Dividendos a pagar	95.416	-	95.416	99.311	194.727
Outros passivos	-	(10.016)	-	Outros passivos	-	(10.016)	-	-	-
<b>Total de saldos e operações no passivo</b>	<b>(13.223)</b>	<b>(726.803)</b>	<b>(13.223)</b>	<b>Total de saldos e operações no passivo</b>	<b>95.416</b>	<b>(740.025)</b>	<b>181.041</b>	<b>197.960</b>	<b>474.417</b>
<b>Resultado</b>				<b>Resultado</b>					
Receita líquida da prestação de serviços	-	74.857	-	Receita líquida da prestação de serviços	-	74.857	-	359.432	359.432
Despesas administrativas	-	342	-	Despesas administrativas	(600)	437	(108)	(7.052)	(7.760)
Outras receitas (despesas)	-	-	-	Outras receitas (despesas)	-	-	-	(2.467)	(2.467)
Receitas financeiras	-	434.431	-	Receitas financeiras	-	434.431	-	1.974	1.974
<b>Total de saldos e operações no resultado</b>	<b>-</b>	<b>508.946</b>	<b>(95)</b>	<b>Total de saldos e operações no resultado</b>	<b>(600)</b>	<b>508.851</b>	<b>(108)</b>	<b>351.887</b>	<b>351.179</b>



licativ

44

## NOTAS EXPLICATIVAS EM MILHARES DE REAIS – R\$ MIL

### 32. Informações por segmentos

A Administração definiu os segmentos operacionais com base nos relatórios utilizados para a tomada de decisões estratégicas revisados pela diretoria. A diretoria efetua análise do negócio baseada na segmentação das empresas que compõem o Grupo. Os segmentos apresentados nas demonstrações financeiras são unidades de negócio estratégicas que oferecem serviços distintos a um público-alvo específico.

A seguir, o balanço patrimonial e a DRE por segmento:

	<b>Balanco Patrimonial - Em 31/12/2021</b>										
	Wiz	Wiz Corporate	Wiz Parceiros	Wiz BPO	Wiz Benefícios	GR1D Finance	Wiz Conseq	CMG	BRB	Ajustes	Consolidado
<b>Ativo</b>											
Ativo circulante	444.287	22.460	17.983	28.545	4.200	-	723	37.278	(11.874)	(20.911)	522.691
Ativo não circulante	1.198.897	15.180	6.709	22.000	384	-	1.548	2.991	957.011	(554.242)	1.650.478
<b>Total do ativo</b>	<b>1.643.184</b>	<b>37.640</b>	<b>24.692</b>	<b>50.545</b>	<b>4.584</b>	<b>-</b>	<b>2.271</b>	<b>40.269</b>	<b>945.137</b>	<b>(575.153)</b>	<b>2.173.169</b>
<b>Passivo</b>											
Passivo circulante	731.018	28.285	13.156	38.691	1.641	-	1.552	9.540	4.735	(66.819)	761.799
Passivo não circulante	598.481	859	24	3.440	26	-	-	343	-	-	603.173
Patrimônio líquido	313.685	8.496	11.512	8.414	2.917	-	719	30.386	940.402	(508.334)	808.197
<b>Total do passivo</b>	<b>1.643.184</b>	<b>37.640</b>	<b>24.692</b>	<b>50.545</b>	<b>4.584</b>	<b>-</b>	<b>2.271</b>	<b>40.269</b>	<b>945.137</b>	<b>(575.153)</b>	<b>2.173.169</b>
<b>Demonstração do resultado - Em 31/12/2021</b>											
<b>Operações continuadas</b>											
Receita líquida da prestação de serviços	395.868	39.995	66.439	103.344	5.648	-	9.413	206.242	-	(10.190)	816.759
Custo dos serviços prestados	(44.469)	(20.905)	(18.885)	(73.927)	(4.582)	(1.662)	(3.985)	(155.500)	-	9.325	(314.590)
<b>Lucro bruto</b>	<b>351.399</b>	<b>19.090</b>	<b>47.554</b>	<b>29.417</b>	<b>1.066</b>	<b>(1.662)</b>	<b>5.428</b>	<b>50.742</b>	<b>-</b>	<b>(865)</b>	<b>502.169</b>
Despesas administrativas	(99.619)	(10.883)	(4.844)	(13.163)	(2.500)	(1)	(551)	(6.753)	-	643	(137.671)
Depreciação e amortização	(24.543)	(943)	(409)	(2.594)	(213)	(18)	(40)	(19)	-	-	(28.779)
Outras receitas (despesas)	(7.343)	(4.517)	88	501	188	(33)	(3.539)	101	-	39	(14.515)
Participação nos lucros de controladas	80.389	530	2.572	-	-	-	-	-	-	(55.905)	27.586
<b>Lucro operacional antes do resultado financeiro</b>	<b>300.283</b>	<b>3.277</b>	<b>44.961</b>	<b>14.161</b>	<b>(1.459)</b>	<b>(1.714)</b>	<b>1.298</b>	<b>44.071</b>	<b>-</b>	<b>(56.088)</b>	<b>348.790</b>
Resultado Financeiro	(34.675)	155	270	(84)	87	(15)	1	338	-	-	(33.923)
<b>Resultado financeiro, líquido</b>	<b>(34.675)</b>	<b>155</b>	<b>270</b>	<b>(84)</b>	<b>87</b>	<b>(15)</b>	<b>1</b>	<b>338</b>	<b>-</b>	<b>-</b>	<b>(33.923)</b>
<b>Lucro antes do IR e CSLL</b>	<b>265.608</b>	<b>3.432</b>	<b>45.231</b>	<b>14.077</b>	<b>(1.372)</b>	<b>(1.729)</b>	<b>1.299</b>	<b>44.409</b>	<b>-</b>	<b>(56.088)</b>	<b>314.867</b>
Imposto de renda e contribuição social correntes	(72.358)	(3.277)	(7.808)	(4.717)	(304)	-	(593)	(16.575)	-	-	(105.632)
Imposto de renda e contribuição social diferidos	(5.215)	85	-	191	(234)	-	169	1.552	-	-	(3.452)
<b>Lucro líquido do período</b>	<b>188.035</b>	<b>240</b>	<b>37.423</b>	<b>9.551</b>	<b>(1.910)</b>	<b>(1.729)</b>	<b>875</b>	<b>29.386</b>	<b>-</b>	<b>(56.088)</b>	<b>205.783</b>



**WIZ**  
Soluções

**NOTAS EXPLICATIVAS  
EM MILHARES DE REAIS – R\$ MIL**

**Balanco Patrimonial - Em 31/12/2020**

	Wiz	Wiz Corporate	Wiz Parceiros	Wiz BPO	Wiz Benefícios	Grid Finance	Wiz Conseg	BMG	Ajustes	Consolidado
<b>Ativo</b>										
Ativo circulante	251.205	21.969	29.697	20.285	5.611	4.259	2.613	21.524	(2.308)	354.855
Ativo não circulante	624.853	13.819	184	13.021	669	209	261	3.381	(53.707)	602.690
<b>Total do ativo</b>	<b>876.058</b>	<b>35.788</b>	<b>29.881</b>	<b>33.306</b>	<b>6.280</b>	<b>4.468</b>	<b>2.874</b>	<b>24.905</b>	<b>(56.015)</b>	<b>957.545</b>
<b>Passivo</b>										
Passivo circulante	340.979	23.192	7.306	16.372	1.438	696	1.358	20.902	(10.406)	401.837
Passivo não circulante	250.657	450	25	3.920	14	-	-	3.003	-	258.069
Patrimônio líquido	284.422	12.146	22.550	13.014	4.828	3.772	1.516	1.000	(45.609)	297.639
<b>Total do passivo</b>	<b>876.058</b>	<b>35.788</b>	<b>29.881</b>	<b>33.306</b>	<b>6.280</b>	<b>4.468</b>	<b>2.874</b>	<b>24.905</b>	<b>(56.015)</b>	<b>957.545</b>

**Demonstração do resultado - Em 31/12/2020**

	Wiz	Wiz Corporate	Wiz Parceiros	Wiz BPO	Wiz Benefícios	GR1D Finance	Wiz Conseg	BMG	Ajustes	Consolidado
<b>Operações continuadas</b>										
Receita líquida da prestação de serviços	582.617	51.804	61.854	91.510	3.499	-	5.216	22.588	(16.062)	803.026
Custo dos serviços prestados	(71.919)	(29.630)	(14.748)	(55.341)	(2.732)	(6.064)	(2.598)	(17.644)	11.006	(189.670)
<b>Lucro bruto</b>	<b>510.698</b>	<b>22.174</b>	<b>47.106</b>	<b>36.169</b>	<b>767</b>	<b>(6.064)</b>	<b>2.618</b>	<b>4.944</b>	<b>(5.056)</b>	<b>613.356</b>
Despesas administrativas	(179.976)	(13.212)	(114)	(18.533)	(2.981)	(5)	(715)	(649)	5.056	(211.129)
Depreciação e amortização	(52.503)	(1.342)	(61)	(2.051)	(137)	(971)	(19)	-	-	(57.084)
Outras receitas (despesas)	(26.123)	(1.706)	(88)	105	(190)	(4.470)	624	(30)	-	(31.878)
Participação nos lucros de controladas	52.895	3.750	-	-	-	(224)	-	-	(44.788)	11.633
<b>Lucro operacional antes do resultado financeiro</b>	<b>304.991</b>	<b>9.664</b>	<b>46.843</b>	<b>15.690</b>	<b>(2.541)</b>	<b>(11.734)</b>	<b>2.507</b>	<b>4.264</b>	<b>(44.788)</b>	<b>324.898</b>
Resultado Financeiro	(16.640)	(26)	235	(244)	120	(35)	(4)	42	-	(16.552)
<b>Resultado financeiro, líquido</b>	<b>(16.640)</b>	<b>(26)</b>	<b>235</b>	<b>(244)</b>	<b>120</b>	<b>(35)</b>	<b>(4)</b>	<b>42</b>	<b>-</b>	<b>(16.552)</b>
<b>Lucro antes do IR e CSLL</b>	<b>288.351</b>	<b>9.638</b>	<b>47.078</b>	<b>15.446</b>	<b>(2.421)</b>	<b>(11.769)</b>	<b>2.503</b>	<b>4.306</b>	<b>(44.788)</b>	<b>308.346</b>
Imposto de renda e contribuição social correntes	(138.705)	(2.732)	(7.216)	(5.177)	-	-	(583)	(1.381)	-	(155.794)
Imposto de renda e contribuição social diferidos	45.080	505	-	767	352	-	-	299	-	47.003
<b>Lucro líquido do período</b>	<b>194.726</b>	<b>7.411</b>	<b>39.862</b>	<b>11.036</b>	<b>(2.069)</b>	<b>(11.769)</b>	<b>1.920</b>	<b>3.224</b>	<b>(44.788)</b>	<b>199.555</b>

**NOTAS EXPLICATIVAS****Notas em MILHARES DE REAIS – R\$ MIL**

### 33. Seguros

Grupo possui um programa de gerenciamento de riscos com os objetivos de delimitá-los contratando no mercado coberturas compatíveis com o seu porte e operação. As coberturas foram contratadas por montantes considerados suficientes pela administração para cobrir eventuais sinistros, considerando a natureza da sua atividade, os riscos envolvidos em suas operações e a orientação de seus consultores de seguros. As principais coberturas de seguro contratados pelo Grupo são apresentadas a seguir, cujo prêmio pago totaliza em R\$161 mil., que contemplam cobertura para:

- Incêndio e danos elétricos
- Pagamentos de aluguel, paralisações e perda
- Derrame de Sprinklers
- Roubo de máquinas equipamentos

Adicionalmente, a Companhia mantém apólice específica para responsabilidade civil (D&O). A cobertura do seguro de responsabilidade civil (D&O) da Companhia é de R\$ 40 milhões. O prêmio pago para tal fim foi de R\$ 204 mil.

### 34. COVID

#### Criação de comitê não permanente

A Companhia implementou um comitê não permanente de gestão de crise para coordenar as ações diante da pandemia de COVID-19. O comitê ficou responsável por tomar as ações necessárias para manter a saúde, segurança e produtividade dos colaboradores diante da necessidade de continuidade das nossas operações. Além disso, o comitê acompanha diariamente os desdobramentos econômicos e sociais em nosso país decorrentes da pandemia, avaliando seus efeitos em nosso ecossistema e priorizando medidas a serem adotadas para mitigar os impactos em nosso resultado e proteger a estrutura operacional da Companhia.

#### Análise de impairment dos investimentos

A Companhia não identificou indicativos de impairment para o período findo em 31/12/2021. A Companhia continuará analisando de forma frequente tais investimentos, atualizará as avaliações considerando o cenário provocado pelo COVID-19 e, se necessário, efetuará ajustes de impairment contra o resultado.

#### Possíveis impactos em ativos e passivos da companhia

Dentre os ativos e passivos significativos da Companhia, a Administração lista abaixo que apresentam potencial de serem impactados pelo COVID-19, cujos efeitos dependem da ação de terceiros ou de fatores externos à Companhia. Por estes motivos são incertos e imensuráveis:

**Contas a receber:** possível dilatação do ciclo de recebimento do contas a receber;

**Investimentos:** possível impairment, a depender da atualização das projeções que embasam as aquisições com dados quantitativos provenientes do cenário COVID-19;

**Contas a pagar de aquisição:** possível redução, considerando um atingimento de resultado menor e as cláusulas de earnout atreladas ao desempenho financeiro; e

**Receitas:** possível redução da receita em função de queda da atividade econômica.

#### Adiantamento do pagamento da 4ª parcela de aquisição da Wiz Parceiros

A Companhia negociou com os vendedores da Wiz Parceiros (Finanseg) o parcelamento do pagamento residual, realizado em janeiro de 2021. A 4ª e última parcela, com saldo aproximado de R\$ 37.1 milhões, prevista para dezembro, foi prorrogada, parcelada em 12 vezes, sendo a primeira em setembro de 2021, as quais serão corrigidas pela taxa Selic do período.

### 35. Evento subsequente

#### Bentech

Conforme Fato relevante divulgado em 14 de janeiro de 2022, foram implementadas as condições precedentes para o fechamento da operação com a LG INFORMÁTICA S.A. (“LG Lugar de Gente”), para a constituição da Bentech Soluções e Corretora de Seguros Ltda. (“BENTECH”). Com o fechamento da operação, a Wiz passa a ser titular de 49,9% das quotas do capital social da Bentech, que será responsável pelo desenvolvimento e exploração comercial de plataforma digital para a distribuição de benefícios por adesão, a ser disponibilizada para as áreas de Recursos Humanos de empresas e seus colaboradores, incluindo produtos de crédito, como consignado privado, produtos de seguro e previdência privada, dentre outros.

A LG é uma empresa de tecnologia voltada para a gestão de pessoas, com um portfólio amplo de produtos para a área de RH das empresas, com mais de 35 anos de atuação no mercado e carteira com mais de 1.000 clientes diretos e indiretos em todo o território nacional e mais de 1,5 milhão colaboradores conectados à plataforma da LG Lugar de Gente.

A administração da companhia entende que a operação é estratégica, pois está alinhada à visão de crescimento da Wiz no contexto de ampliação e diversificação de suas Unidades de Negócios.

#### Aquisição de Corretoras

Conforme fato relevante divulgado em 17 de janeiro de 2022, a Companhia informa aos seus acionistas e ao mercado em geral que, nesta data, foram implementadas as condições precedentes para a concretização dos termos e condições da aquisição, pela Wiz Corporate Soluções e Corretagem de Seguros S.A. (“Wiz Corporate”), por sua controlada a Wiz Partners Corretora de Seguros LTDA. (“Wiz Partners”), da integralidade das quotas representativas do capital social das seguintes empresas (“Corretoras”): 1. Águas de Manso Corretora de Seguros EIRELI (“Águas de

**NOTAS EXPLICATIVAS****Notas em MILHARES DE REAIS – R\$ MIL**

Manso Corretora"); 2. ASF Corretora de Seguros LTDA. ("ASF Corretora"); 3. LL Corretora de Seguros EIRELI ("LL Corretora"); 4. Orbis Adviser Corretora de Seguros LTDA ("Orbis Adviser"); 5. Universa Corretora de Seguros LTDA. ("Universa Corretora"). Com o Fechamento, a Wiz Partners passou a ser titular de 100% (cem por cento) das quotas representativas do Capital Social das Corretoras, bem como os Quotistas das Corretoras ingressaram no corpo diretivo da Wiz Partners, visando a consolidação da Wiz Corporate no mercado de produtos de seguridade direcionados à construção civil, notadamente em produtos atrelados a programas habitacionais, bem como à visão de crescimento da WIZ no contexto de ampliação de suas Unidades de Negócios

**Heverton Pessoa de Melo Peixoto**  
Diretor Presidente

**Marcus Vinicius de Oliveira**  
Diretor Financeiro

**Rafael Peron Santos Maciel**  
Controller  
Contador responsável CRC- DF .016271/O-3

## Pareceres e Declarações / Relatório do Auditor Independente - Sem Ressalva

Ao Conselho de Administração, aos Acionistas e aos Administradores da Wiz Soluções e Corretagem de Seguros S.A. Brasília - DF Opinião Examinadas as demonstrações financeiras individuais e consolidadas da Wiz Soluções e Corretagem de Seguros S.A. ("Companhia" ou "Grupo"), identificadas como controladora e consolidado, que compreendem o balanço patrimonial em 31 de dezembro de 2021 e as respectivas demonstrações do resultado, do resultado abrangente, das mutações do patrimônio líquido e dos fluxos de caixa para o exercício findo nessa data, bem como as correspondentes notas explicativas, compreendendo as políticas contábeis significativas e outras informações elucidativas. Em nossa opinião, as demonstrações financeiras acima referidas apresentam, adequadamente, em todos os aspectos relevantes, a posição patrimonial e financeira individual e consolidada da Wiz Soluções e Corretagem de Seguros S.A. em 31 de dezembro de 2021, o desempenho individual e consolidado de suas operações e os seus respectivos fluxos de caixa individuais e consolidados para o exercício findo nessa data, de acordo com as práticas contábeis adotadas no Brasil e com as normas internacionais de relatório financeiro (IFRS) emitidas pelo International Accounting Standards Board (IASB). Base para opinião Nossa auditoria foi conduzida de acordo com as normas brasileiras e internacionais de auditoria. Nossas responsabilidades, em conformidade com tais normas, estão descritas na seção a seguir intitulada "Responsabilidades dos auditores pela auditoria das demonstrações financeiras individuais e consolidadas". Somos independentes em relação à Companhia e suas controladas, de acordo com os princípios éticos relevantes previstos no Código de Ética Profissional do Contador e nas normas profissionais emitidas pelo Conselho Federal de Contabilidade, e cumprimos com as demais responsabilidades éticas de acordo com essas normas. Acreditamos que a evidência de auditoria obtida é suficiente e apropriada para fundamentar nossa opinião. Principais assuntos de auditoria Principais assuntos de auditoria são aqueles que, em nosso julgamento profissional, foram os mais significativos em nossa auditoria do exercício corrente. Esses assuntos foram tratados no contexto de nossa auditoria das demonstrações financeiras individuais e consolidadas como um todo e na formação de nossa opinião sobre essas demonstrações financeiras individuais e consolidadas e, portanto, não expressamos uma opinião separada sobre esses assuntos. Reconhecimento de receita com vendas de serviços Conforme mencionado nas notas explicativas n.º 8.11 e 25, as receitas do Grupo são compostas substancialmente por receita de corretagem pela prestação de serviços de venda de apólices de seguros e demais produtos relacionados. Devido as receitas serem significativas para as demonstrações financeiras individuais e consolidadas e envolverem uma diversidade de produtos e de existir riscos na transferência de dados entre os sistemas computacionais relacionados com os processos de iniciação, autorização, registro e conciliação das receitas com vendas de serviços, consideramos esse assunto significativo para nossa auditoria. Como nossa auditoria conduziu esse assunto Nossos procedimentos de auditoria incluíram, entre outros: • Avaliação dos controles internos chaves relacionados ao processo de iniciação, autorização, registro e conciliação das receitas de corretagem e demais produtos relacionados. • Com base em amostras e testes documentais sobre a existência e contabilização das receitas de corretagem dentro dos respectivos períodos de competência. • Avaliação da razoabilidade do reconhecimento da receita de corretagem, por meio de análise de tendências da receita, e comparação das taxas de corretagem contratadas com as taxas do mercado. • Confirmação dos saldos de contas a receber junto ao emissor das apólices de seguro e liquidações subsequentes. • Avaliação da adequação das divulgações efetuadas pela Companhia nas demonstrações financeiras individuais e consolidadas. Com base nas evidências obtidas por meio dos procedimentos acima sumarizados, consideramos aceitáveis os valores registrados como receita com vendas de serviços no contexto das demonstrações financeiras individuais e consolidadas tomadas em conjunto, referentes ao exercício findo em 31 de dezembro de 2021, bem como as respectivas divulgações. Redução ao valor recuperável de ágio por rentabilidade futura Conforme descrito na nota explicativa n.º 14.3, os balanços patrimoniais, individual e consolidado, em 31 de dezembro de 2021 apresentam ágio pago por expectativa de rentabilidade futura (goodwill) proveniente da aquisição do controle da Finanseg Administração e Corretagem de Seguros Ltda. ("Wiz Parceiros"), aquisição de participação societária da Inter Digital Corretora e Consultoria de Seguros Ltda. ("Inter Seguros") e aquisição do controle da CMG Corretora de Seguros Ltda. ("CMG Corretora"). De acordo com as práticas contábeis adotadas no Brasil e normas internacionais de relatório financeiro (IFRS), o ágio por expectativa de rentabilidade futura (goodwill) deve ser anualmente testado para fins da redução ao valor recuperável. A avaliação do valor recuperável é baseada por plano de negócios e orçamentos preparados pela Companhia e aprovados em seus níveis de governança, e envolve o uso de estimativas e premissas significativas na determinação dos fluxos de caixa futuros descontados a valor presente. Devido ao impacto que eventuais alterações das premissas de taxas de desconto e de crescimento das vendas no período de projeção e na perpetuidade, poderia gerar nos valores registrados nas demonstrações financeiras individuais e consolidadas, consideramos esse assunto significativo para nossa auditoria. Como nossa auditoria conduziu esse assunto Nossos procedimentos de auditoria incluíram, entre outros: • Avaliação do desenho, implementação e a efetividade operacional dos controles internos relacionados com a preparação e revisão do plano de negócios, orçamentos e análises ao valor recuperável disponibilizados pela Companhia. • Com o auxílio de nossos especialistas em finanças corporativas, análise das premissas significativas e das metodologias utilizadas pela Companhia, incluindo as taxas de desconto e de crescimento das vendas no período de projeção e na perpetuidade, e avaliação da consistência dos cálculos, comparando-os com informações do mercado disponíveis, com o desempenho efetivo e com previsões anteriores. • Análise independente de sensibilidade, quando necessário, com o intuito de identificar em quais situações os fluxos de caixa descontados de cada unidade geradora de caixa (UGC) resultariam em valores recuperáveis iguais ou menores que seu valor contábil. • Avaliação das divulgações requeridas nas demonstrações financeiras individuais e consolidadas. Com base nas evidências obtidas por meio dos procedimentos acima sumarizados, consideramos aceitáveis os valores registrados como ágio no contexto das demonstrações financeiras individuais e consolidadas tomadas em conjunto, referentes ao exercício findo em 31 de dezembro de 2021, bem como as respectivas divulgações. Participação em controladas Conforme descrito nas notas explicativas n.º 3.1 e 3.3, em 03 de novembro 2020 a Companhia adquiriu o controle da CMG Corretora de Seguros Ltda. ("CMG Corretora") e em 31 de dezembro de 2021 adquiriu o controle da BRB Corretora de Seguros S.A. ("BRB Corretora"). Conforme o CPC 15 – Combinação de negócios, a Companhia determinou, na data de aquisição do controle, os valores justos da contraprestação transferida, dos ativos adquiridos e dos passivos assumidos. Parte da contraprestação transferida é contingente e apurada com base em estimativas da Companhia sobre o cumprimento de metas de lucros. Em 31 de dezembro de 2021, estava concluída a avaliação da alocação do preço de compra ou Purchase Price Allocation ("PPA") da CMG Corretora, e ainda não tinha sido finalizado o estudo de alocação do preço de compra da BRB Corretora, cujo período de mensuração não poderá exceder um ano da data de aquisição. Tais mensurações envolvem o uso de estimativas e premissas significativas na determinação dos valores justos dos ativos adquiridos e passivos assumidos e na determinação da vida útil dos ativos intangíveis identificados das controladas. Devido à relevância dos valores, à complexidade e alto grau de julgamento envolvido nas estimativas e premissas utilizadas para mensuração da contraprestação contingente e ao impacto que eventuais alterações nas premissas poderiam ter nas demonstrações financeiras individuais e consolidadas, consideramos esses assuntos significativos para nossa auditoria. Como nossa



auditoria conduziu esse assunto. Nossos procedimentos de auditoria incluíram, entre outros:

- Avaliação do desenho, implementação e a efetividade operacional dos controles internos relacionados com a preparação e revisão da metodologia para mensuração da contraprestação contingente e do valor provisório do ágio por expectativa de rentabilidade futura na aquisição da BRB Corretora, e da metodologia utilizada no estudo de alocação do preço de compra sobre a aquisição da CMG Corretora.
- Avaliação, com suporte técnico de nossos especialistas em finanças corporativas, da metodologia para mensuração da contraprestação contingente e do valor provisório do ágio por expectativa de rentabilidade futura na aquisição da BRB Corretora, observando a adequação das projeções de cumprimento de metas de lucro e fluxos de caixas futuros, e das avaliações econômico-financeiras que fundamentaram a contraprestação contingente.
- Análise de aderência das premissas de crescimento e rentabilidade utilizadas na mensuração da contraprestação contingente e do valor provisório do ágio por expectativa de rentabilidade futura da aquisição da BRB Corretora, comparando com as premissas usualmente observadas no mercado, quando disponíveis e aplicáveis, como por exemplo, indicadores macroeconômicos e patamares históricos.
- Avaliação, com suporte técnico de nossos especialistas em finanças corporativas, da metodologia utilizada no estudo de alocação do preço de compra sobre a aquisição da CMG Corretora, observando a adequação das projeções dos fluxos de caixas futuros, das avaliações econômico-financeiras que fundamentaram o preço de compra, e da avaliação dos valores justos dos ativos adquiridos e passivos assumidos da controlada.
- Avaliação das divulgações efetuadas pela Companhia nas demonstrações financeiras individuais e consolidadas. Com base nas evidências obtidas por meio dos procedimentos acima sumarizados, consideramos aceitáveis as premissas e metodologias utilizadas na mensuração da contraprestação paga das quotas de capital da BRB Corretora e do valor provisório do ágio por expectativa de rentabilidade futura e consideramos aceitáveis as premissas e metodologias utilizadas na alocação do preço de compra da CMG Corretora, no contexto das demonstrações financeiras individuais e consolidadas tomadas em conjunto, referentes ao exercício findo em 31 de dezembro de 2021.

Outros assuntos - Demonstrações do valor adicionado. As demonstrações individual e consolidada do valor adicionado (DVA) referentes ao exercício findo em 31 de dezembro de 2021, elaboradas sob a responsabilidade da administração da Companhia, e apresentadas como informação suplementar para fins de IFRS, foram submetidas a procedimentos de auditoria executados em conjunto com a auditoria das demonstrações financeiras da Companhia. Para a formação de nossa opinião, avaliamos se essas demonstrações estão conciliadas com as demonstrações financeiras e registros contábeis, conforme aplicável, e se a sua forma e conteúdo estão de acordo com os critérios definidos no Pronunciamento Técnico CPC 09 - Demonstração do Valor Adicionado. Em nossa opinião, essas demonstrações do valor adicionado foram adequadamente elaboradas, em todos os aspectos relevantes, segundo os critérios definidos nesse Pronunciamento Técnico e são consistentes em relação às demonstrações financeiras individuais e consolidadas tomadas em conjunto. Outras informações que acompanham as demonstrações financeiras individuais e consolidadas e o relatório do auditor. A administração da Companhia é responsável por essas outras informações que compreendem o Relatório da Administração. Nossa opinião sobre as demonstrações financeiras individuais e consolidadas não abrange o Relatório da Administração e não expressamos qualquer forma de conclusão de auditoria sobre esse relatório. Em conexão com a auditoria das demonstrações financeiras individuais e consolidadas, nossa responsabilidade é a de ler o Relatório da Administração e, ao fazê-lo, considerar se esse relatório está, de forma relevante, inconsistente com as demonstrações financeiras ou com nosso conhecimento obtido na auditoria ou, de outra forma, aparenta estar distorcido de forma relevante. Se, com base no trabalho realizado, concluirmos que há distorção relevante no Relatório da Administração, somos requeridos a comunicar esse fato. Não temos nada a relatar a este respeito.

Responsabilidades da administração e da governança pelas demonstrações financeiras individuais e consolidadas. A administração da Companhia é responsável pela elaboração e adequada apresentação das demonstrações financeiras individuais e consolidadas de acordo com as práticas contábeis adotadas no Brasil e com as normas internacionais de relatório financeiro (IFRS), emitidas pelo International Accounting Standards Board (IASB), e pelos controles internos que ela determinou como necessários para permitir a elaboração dessas demonstrações financeiras livres de distorção relevante, independentemente se causada por fraude ou erro. Na elaboração das demonstrações financeiras individuais e consolidadas, a administração é responsável pela avaliação da capacidade de a Companhia continuar operando, divulgando, quando aplicável, os assuntos relacionados com a sua continuidade operacional e o uso dessa base contábil na elaboração das demonstrações financeiras, a não ser que a administração pretenda liquidar a Companhia e suas controladas ou cessar suas operações, ou não tenha nenhuma alternativa realista para evitar o encerramento das operações. Os responsáveis pela governança da Companhia e suas controladas são aqueles com responsabilidade pela supervisão do processo de elaboração das demonstrações financeiras.

Responsabilidades dos auditores pela auditoria das demonstrações financeiras individuais e consolidadas. Nossos objetivos são obter segurança razoável de que as demonstrações financeiras individuais e consolidadas, tomadas em conjunto, estão livres de distorção relevante, independentemente se causada por fraude ou erro, e emitir relatório de auditoria contendo nossa opinião. Segurança razoável é um alto nível de segurança, mas não uma garantia de que a auditoria realizada de acordo com as normas brasileiras e internacionais de auditoria sempre detectam as eventuais distorções relevantes existentes. As distorções podem ser decorrentes de fraude ou erro e são consideradas relevantes quando, individualmente ou em conjunto, possam influenciar, dentro de uma perspectiva razoável, as decisões econômicas dos usuários tomadas com base nas referidas demonstrações financeiras. Como parte da auditoria realizada de acordo com as normas brasileiras e internacionais de auditoria, exercemos julgamento profissional e mantemos ceticismo profissional ao longo da auditoria. Além disso:

- Identificamos e avaliamos os riscos de distorção relevante nas demonstrações financeiras individuais e consolidadas, independentemente se causada por fraude ou erro, planejamos e executamos procedimentos de auditoria em resposta a tais riscos, bem como obtemos evidência de auditoria apropriada e suficiente para fundamentar nossa opinião. O risco de não detecção de distorção relevante resultante de fraude é maior do que o proveniente de erro, já que a fraude pode envolver o ato de burlar os controles internos, conluio, falsificação, omissão ou representações falsas intencionais.
- Obtemos entendimento dos controles internos relevantes para a auditoria para planejarmos procedimentos de auditoria apropriados às circunstâncias, mas, não, com o objetivo de expressarmos opinião sobre a eficácia dos controles internos da Companhia e suas controladas.
- Avaliamos a adequação das políticas contábeis utilizadas e a razoabilidade das estimativas contábeis e respectivas divulgações feitas pela administração.
- Concluimos sobre a adequação do uso, pela administração, da base contábil de continuidade operacional e, com base nas evidências de auditoria obtidas, se existe incerteza relevante em relação a eventos ou condições que possam levantar dúvida significativa em relação à capacidade de continuidade operacional da Companhia e suas controladas. Se concluirmos que existe incerteza relevante, devemos chamar atenção em nosso relatório de auditoria para as respectivas divulgações nas demonstrações financeiras individuais e consolidadas ou incluir modificação em nossa opinião, se as divulgações forem inadequadas. Nossas conclusões estão fundamentadas nas evidências de auditoria obtidas até a data de nosso relatório. Todavia, eventos ou condições futuras podem levar a Companhia e suas controladas a não mais se manterem em continuidade operacional.
- Avaliamos a apresentação geral, a estrutura e o conteúdo das demonstrações financeiras, inclusive as divulgações e se as demonstrações financeiras individuais e consolidadas representam as correspondentes transações e os eventos de maneira compatível com o objetivo de apresentação adequada.
- Obtemos evidência de auditoria apropriada e suficiente referente às informações financeiras das entidades ou atividades de negócio do grupo para expressar uma opinião sobre as

demonstrações financeiras individuais e consolidadas. Somos responsáveis pela direção, supervisão e desempenho da auditoria do grupo e, conseqüentemente, pela opinião de auditoria. Comunicamo-nos com os responsáveis pela governança a respeito, entre outros aspectos, do alcance planejado, da época da auditoria e das constatações significativas de auditoria, inclusive as eventuais deficiências significativas nos controles internos que identificamos durante nossos trabalhos. Fornecemos também aos responsáveis pela governança declaração de que cumprimos com as exigências éticas relevantes, incluindo os requisitos aplicáveis de independência, e comunicamos todos os eventuais relacionamentos ou assuntos que poderiam afetar, consideravelmente, nossa independência, incluindo, quando aplicável, as respectivas salvaguardas. Dos assuntos que foram objeto de comunicação com os responsáveis pela governança, determinamos aqueles que foram considerados como mais significativos na auditoria das demonstrações financeiras do exercício corrente e que, dessa maneira, constituem os principais assuntos de auditoria. Descrevemos esses assuntos em nosso relatório de auditoria, a menos que lei ou regulamento tenha proibido divulgação pública do assunto, ou quando, em circunstâncias extremamente raras, determinarmos que o assunto não deve ser comunicado em nosso relatório porque as conseqüências adversas de tal comunicação podem, dentro de uma perspectiva razoável, superar os benefícios da comunicação para o interesse público. Brasília, 08 de março de 2021 KPMG Auditores Independentes CRC SP-014428/O-6 F-DF Gustavo Mendes Bonini Contador CRC 1SP-296875/O-4

## **Pareceres e Declarações / Relatório Resumido do Comitê de Auditoria (estatutário, previsto em regulamentação específica da CVM)**

Relatório Resumido do Comitê de Auditoria (estatutário, previsto em regulamentação específica da CVM)<sup>1</sup>. Apresentação

O Comitê com o objetivo de alinhar a Companhia com as melhores práticas de governança corporativa, o Comitê de Auditoria (“COAUD” ou “Comitê”) foi instalado em 1º de setembro de 2016, nos termos do art. 23 do Estatuto Social, vinculado diretamente ao Conselho de Administração (“CA”) da Companhia. Suas principais atribuições e responsabilidades foram formalmente estabelecidas no Regimento Interno, aprovado pelo CA em reunião na mesma data. Em maio de 2017, o COAUD foi elevado ao caráter de órgão estatutário, nos termos da Instrução CVM nº 509/11, garantindo maior autonomia aos seus membros e ainda mais clareza sobre suas atribuições, deveres e obrigações.

2. Composição O COAUD conta em sua composição com 2 (dois) membros externos independentes – Décio Martins Westphalen (Coordenador) e Ruy Reis Vasconcellos Filho – e 1 (um) membro do Conselho de Administração – Miguel Ângelo Junger de Simas.

3. Atribuições e responsabilidades Conforme definido no Estatuto Social e Regimento Interno da Companhia, o COAUD tem por finalidade assessorar o CA no exercício de suas funções e manifestar-se sobre: (i) auditoria interna e externa; considerando a sua atuação, independência e qualidade dos trabalhos; (ii) mecanismos e controles relacionados à gestão de riscos, compliance e política anticorrupção, estratégias e políticas voltadas a controles internos e riscos; e (iii) conformidade com as normas aplicáveis em assuntos relacionados aos temas de sua competência nas sociedades controladas direta e indiretamente pela Companhia. O escopo das atribuições do COAUD pode ser estendido às sociedades subsidiárias e controladas. É importante mencionar que o COAUD não é responsável pelo planejamento ou condução de auditorias ou por qualquer afirmação de que as demonstrações financeiras da Companhia sejam completas, exatas ou estejam de acordo com os princípios de contabilidade geralmente aceitos. Esta responsabilidade é conferida à Administração e aos Auditores Externos. Por isto, é importante enfatizar que os Administradores são os responsáveis por elaborar e garantir a integridade das demonstrações financeiras, gerir os riscos, manter o sistema de controles internos efetivo e zelar pela conformidade das atividades às normas legais e regulamentares. A Auditoria Externa, que desde a revisão trimestral (ITR) com data-base em 31 de março de 2018 é realizada pela KPMG Auditores Independentes (“KPMG”), atua conforme normas profissionais emitidas pelo Conselho Federal de Contabilidade – CFC – e requisitos específicos da Comissão de Valores Monetários (CVM). Os Auditores Independentes são igualmente responsáveis pelo exame das demonstrações financeiras anuais enviadas para a CVM e divulgados ao mercado. O relatório dos Auditores Independentes reflete o resultado de suas verificações e apresenta a sua opinião a respeito da fidedignidade das demonstrações contábeis em relação aos pronunciamentos contábeis emitidos pelo CPC – Comitê de Pronunciamentos Contábeis, de acordo com as normas emitidas pelo International Accounting Standard Board (IASB), normas da CVM e preceitos da legislação societária brasileira.

4. Resumo das atividades do COAUD em 2021 O Comitê reuniu-se ordinariamente em 5 (cinco) reuniões durante o ano de 2021. Nesse período, o Comitê também realizou reuniões diretamente com os auditores independentes externos e diretores da Companhia, quando julgou necessário, incluindo reunião para conhecimento do planejamento dos trabalhos de auditoria das demonstrações financeiras de 31 de dezembro de 2021. Ainda, o Comitê se reuniu em março de 2022 para discussão e apreciação das demonstrações financeiras de 31 de dezembro de 2021. No exercício de 2021, os principais aspectos discutidos foram:

4.1 Auditoria independente e demonstrações financeiras Emitiu parecer para a emissão das demonstrações financeiras de 2020 e opinião sobre as principais conclusões obtidas nas revisões trimestrais (ITR) de 2021, incluindo discussões sobre temas como ágio de aquisições, redução ao valor recuperável e contingências, rateio intercompany e escopo dos trabalhos de auditoria realizados nas subsidiárias.

4.2 Mecanismos de controle relacionados à gestão de riscos, controles internos e compliance O Comitê tomou conhecimento e fez recomendações sobre o Plano de Trabalho Anual do Compliance para o ano de 2021 e sua execução pela área de Compliance, envolvendo principais evoluções e assuntos tratados no período pela área. Ainda, tomou conhecimento sobre o Plano de Segurança da Informação e sobre o Plano de Gestão de Continuidade (PGC). O Comitê apreciou e manifestou-se favoravelmente: (i) à atualização do Plano de Auditoria da Auditoria Interna; (ii) à atualização da Política de Gerenciamento de Riscos e do Código de Ética da Wiz; (iii) à atualização da Política de Combate e Prevenção à Lavagem de Dinheiro; O Comitê acompanhou e manifestou opinião sobre o processo de Avaliação de Riscos da Companhia, assim como de seu ambiente de controles internos.

4.3 Acompanhamento das atividades auditoria interna O Comitê apreciou e fez recomendações sobre os resultados dos trabalhos de auditoria executados no exercício, apresentados por meio dos relatórios de: (i) Reconhecimento de Receita; (ii) Infraestrutura de TI e Segurança da Informação; e (iii) Processo Fiscal. Solicitando acompanhamento tempestivo dos apontamentos relacionados ao reconhecimento da receita da Companhia.

4.4 Conformidades as normas e demais assuntos relacionados Foi apresentado ao Comitê o plano de adequação da Companhia às novas legislações emitidas pela SUSEP, com destaque para a CNSP 416 - Estrutura de Gestão de Riscos, o Sistema de Controles Internos e a atividade de Auditoria Interna; a CNSP 429 - Credenciamento e funcionamento das sociedades iniciadoras de serviço de seguro (SISS) no Open Insurance e a CNSP 612 - Procedimentos e os controles internos para PLDFT, seus impactos nas operações e o resultado da estruturação dos processos e controles para atendimento dessas legislações.

5. Conclusões Os membros do Comitê de Auditoria, considerando as suas responsabilidades e atribuições legais, procederam com o exame das demonstrações financeiras individuais e consolidadas, do relatório dos auditores independentes e do relatório da administração, relativos ao exercício findo em 31 de dezembro de 2020. Embasado nas informações prestadas pelos Administradores e Auditores Independentes, e no exame realizado, o Comitê de Auditoria considera que as demonstrações financeiras foram elaboradas em conformidade com as práticas contábeis adotadas no Brasil e com as normas internacionais de relatório financeiro (IFRS) emitidas pelo International Accounting Standards Board (IASB), todos os fatos relevantes foram expostos e divulgados, estando os relatórios adequados para serem submetidos ao Conselho de Administração e à Assembleia Geral Ordinária para aprovação dos acionistas da Companhia. Brasília, 04 de março de 2021. Décio Martins Westphalen Coordenador do Comitê de Auditoria Ruy Reis Vasconcellos Filho Membro do Comitê de Auditoria Miguel Ângelo Junger de Simas Membro do Comitê de Auditoria

## **Pareceres e Declarações / Declaração dos Diretores sobre as Demonstrações Financeiras**

Declaração dos Diretores sobre as Demonstrações FinanceirasDECLARAÇÃO PARA FINS DO ARTIGO 25 DA INSTRUÇÃO CVM NO 480Declaramos, na qualidade de Diretores da WIZ SOLUÇÕES E CORRETAGEM DE SEGUROS S.A., sociedade anônima com sede no Setor Hoteleiro Norte, Quadra 1, Bloco E, 1º andar, Edifício Caixa Seguradora, CEP 70.701-050, na Cidade de Brasília, Distrito Federal, inscrita no Cadastro Nacional da Pessoa Jurídica do Ministério da Fazenda (CNPJ/MF) sob o nº 42.278.473/0001-03 (“Companhia”), nos termos dos incisos V e VI do parágrafo 1º do Artigo 25 da Instrução da Comissão de Valores Mobiliários no 480, de 7 de dezembro de 2009, conforme alterada, que:(i) revimos, discutimos e concordamos com as demonstrações financeiras da Companhia relativas ao exercício findo em 31 de dezembro de 2021.Brasília, 08 de março de 2022.Nome: Heverton Pessoa de Melo PeixotoCargo: Diretor PresidenteNome: Marcus Vinícius de OliveiraCargo: Diretor Financeiro

## **Pareceres e Declarações / Declaração dos Diretores sobre o Relatório do Auditor Independente**

Declaração dos Diretores sobre o Relatório do Auditor Independente  
DECLARAÇÃO PARA FINS DO ARTIGO 25 DA INSTRUÇÃO CVM Nº 480  
Declaramos, na qualidade de Diretores da WIZ SOLUÇÕES E CORRETAGEM DE SEGUROS S.A., sociedade anônima com sede no Setor Hoteleiro Norte, Quadra 1, Bloco E, 1º andar, Edifício Caixa Seguradora, CEP 70.701-050, na Cidade de Brasília, Distrito Federal, inscrita no Cadastro Nacional da Pessoa Jurídica do Ministério da Fazenda (CNPJ/MF) sob o nº 42.278.473/0001-03 (“Companhia”), nos termos dos incisos V e VI do parágrafo 1º do Artigo 25 da Instrução da Comissão de Valores Mobiliários no 480, de 7 de dezembro de 2009, conforme alterada, que: (i) revimos, discutimos e concordamos com as opiniões expressas no relatório dos auditores independentes referentes às demonstrações financeiras da Companhia relativas ao exercício findo em 31 de dezembro de 2021. Brasília, 08 de março de 2022. Nome: Heverton Pessoa de Melo Peixoto Cargo: Diretor Presidente Nome: Marcus Vinícius de Oliveira Cargo: Diretor Financeiro