



Wiz Soluções e Corretagem de Seguros S.A.

Comentários de desempenho sobre as
Demonstrações Financeiras individuais e consolidadas
intermediárias de acordo com as práticas contábeis
adotadas no Brasil e com o IFRS
em 30 junho de 2021.

Comentários da Administração sobre o desempenho referente ao 2º trimestre de 2021

Senhoras e Senhores acionistas,

Submetemos à apreciação de V.Sas. as Demonstrações Financeiras da Wiz Soluções e Corretagem de Seguros S.A ("Wiz", "Companhia" ou "Controladora") relativas ao período findo em 30 de junho de 2021, acompanhada das respectivas Notas Explicativas e Relatório de Revisão das Informações Trimestrais emitido por nosso Auditor Independente, KPMG.

1. Destaques do resultado financeiro consolidado do período

A Receita Líquida da Companhia, acumulada até o 2º trimestre de 2021, apresentou um aumento de 39,3% (ou R\$ 125 milhões) quando comparado ao mesmo período do ano anterior, resultando no valor total de R\$ 444.6 milhões, decorrentes do reaquecimento das vendas em destaque o seguro prestamista, vida e residencial, adicionados aos efeitos nas vendas da BMG Corretora de Seguros que passa a compor o consolidado do grupo no trimestre.

Os Custos dos Serviços Prestados somam R\$ 153 milhões acumulados no período, apresentando um aumento de 79 % (ou R\$ 67.7 milhões) em relação ao mesmo período do ano anterior, dado: (i) aos custos com rescisões realizados no trimestre; e (ii) custo com comissões da BMG Corretora Seguros, que passa a contemplar o consolidado do grupo no período comparativo.

As Despesas Administrativas somam R\$ 69.9 milhões no período findo em 30 de junho de 2021, com acréscimo de 23,4% (ou R\$ 13.2 milhões), referentes aos gastos em serviços de terceiros e honorários advocatícios devido aos diversos projetos estratégicos ocorridos na companhia no semestre (Comitê Especial, Consultorias para *deals*) e demais serviços de terceiros, fiscais e legais.

O IRPJ e CSLL correntes somam R\$ 63,9, acumulados no período findo em 30 de junho de 2021, com incremento de 41,2% em relação ao mesmo trimestre do ano anterior, foram sensibilizados pelo aumento na base de cálculo dado o maior resultado do período.

2. Balanço Patrimonial

No que diz respeito ao Balanço Patrimonial Consolidado da Companhia, o ativo total apresentou um aumento de R\$ 46.2 milhões partindo de R\$ 957,5 milhões em 31 de dezembro de 2020 para R\$ 1.003.790 milhões em 30 de junho de 2021, com destaque a maior disponibilidade de Caixa e Equivalentes de Caixa no período em R\$ 37 milhões e o incremento do saldo de contas a receber em R\$ 24 milhões.

O Patrimônio Líquido apresentou aumento de R\$ 136.2 milhões em decorrência do reconhecimento do resultado do período em questão adicionados dos lucros acumulados do ano anterior.

3. Fluxo de Caixa

O Caixa Consolidado gerado pelas Atividades Operacionais, no período findo em 30 de junho de 2021, foi de R\$ 100 milhões, decorrente do lucro ajustado positivamente pelas despesas sem efeito de caixa (R\$ 20 milhões), adicionado das variações de entradas e saídas operacionais efetivas (R\$ 51 milhões), e deduzido do imposto de renda e contribuição social sobre o lucro líquido pagos (R\$ 68 milhões).

As Atividades de Investimentos consumiram R\$ 72.7 milhões de caixa. Em sua composição se destacam-se: os pagamentos de R\$ 22,7 milhões pela parcela da aquisição da Finanseg Administração e Corretagem de Seguros Ltda, R\$ 1.7 milhões pela parcela de aquisição da Barigui Corretora de Seguros LTDA, R\$ 22.4 milhões pela parcela de aquisição da BMG Corretora, e R\$ 34 milhões de aplicações líquidas.

As Atividades de Financiamento consumiram R\$ 19.8 milhões de caixa, representadas basicamente por pagamento de dividendos das controladas.

4. Acionistas

A base acionária da Companhia em 30 de junho de 2021 apresentava a seguinte composição:

ACIONISTAS	Quantidade Em R\$	%
Integra Participações S.A.	42.771.193	26,37%
Caixa Seguros Holding S.A.	39.976.820	25,00%
Outros (<i>free float</i>)	77.159.269	48,63%
TOTAL	159.907.282	100,00%

5. Auditoria Independente

A Companhia tem como política restringir os serviços prestados por seus auditores independentes de forma a preservar a independência e a objetividade do auditor, em consonância com as normas brasileiras e internacionais, que regem que: (a) o auditor não deve auditar seu próprio trabalho; (b) o auditor não deve exercer função de gerência no seu cliente; e (c) o auditor não deve gerar conflitos de interesses de seus clientes.

Informamos que no trimestre encerrado em 30 de junho de 2021 a KPMG Auditores Independentes prestou serviços de auditoria externa e assessoria fiscal para a Companhia.



Wiz Soluções e Corretagem de Seguros S.A.

**Relatório das demonstrações
financeiras intermediárias
individuais e consolidadas para o
trimestre findo em 30 de junho de
2021**



KPMG Auditores Independentes
SAI/SO, Área 6580 - Bloco 02, 3º andar, sala 302 - Torre Norte
ParkShopping - Zona Industrial (Guará)
Caixa Postal 11619 - CEP: 71219-900 - Brasília/DF - Brasil
Telefone +55 (61) 3362 3700
kpmg.com.br

Relatório das demonstrações financeiras intermediárias individuais e consolidadas

Ao Conselho de Administração, aos Acionistas e aos Administradores da
Wiz Soluções e Corretagem de Seguros S.A.
Brasília - DF

Introdução

Revisamos as demonstrações financeiras intermediárias, individuais e consolidadas, da Wiz Soluções e Corretagem de Seguros S.A. ("Companhia"), contidas no Formulário de Informações Trimestrais - ITR referente ao trimestre findo em 30 de junho de 2021, que compreendem o balanço patrimonial em 30 de junho de 2021 e as respectivas demonstrações do resultado e do resultado abrangente para o período de três e seis meses findos naquela data, das mutações do patrimônio líquido e dos fluxos de caixa para o período de seis meses findo naquela data, incluindo as notas explicativas.

A administração da Companhia é responsável pela elaboração das demonstrações financeiras intermediárias individuais de acordo com o Pronunciamento Técnico CPC 21(R1) - Demonstração Intermediária e das demonstrações financeiras intermediárias consolidadas de acordo com o CPC 21(R1) e com a norma internacional IAS 34 - *Interim Financial Reporting*, emitida pelo *International Accounting Standards Board* - IASB, assim como pela apresentação dessas informações de forma condizente com as normas expedidas pela Comissão de Valores Mobiliários, aplicáveis à elaboração das Informações Trimestrais - ITR. Nossa responsabilidade é a de expressar uma conclusão sobre essas demonstrações financeiras intermediárias com base em nossa revisão.

Alcance da revisão

Conduzimos nossa revisão de acordo com as normas brasileiras e internacionais de revisão de informações intermediárias (NBC TR 2410 - Revisão de Informações Intermediárias Executada pelo Auditor da Entidade e ISRE 2410 - *Review of Interim Financial Information Performed by the Independent Auditor of the Entity*, respectivamente). Uma revisão de informações intermediárias consiste na realização de indagações, principalmente às pessoas responsáveis pelos assuntos financeiros e contábeis e na aplicação de procedimentos analíticos e de outros procedimentos de revisão. O alcance de uma revisão é significativamente menor do que o de uma auditoria conduzida de acordo com as normas de auditoria e, conseqüentemente, não nos permitiu obter segurança de que tomamos conhecimento de todos os assuntos significativos que poderiam ser identificados em uma auditoria. Portanto, não expressamos uma opinião de auditoria.



Conclusão sobre as demonstrações financeiras intermediárias individuais e consolidadas

Com base em nossa revisão, não temos conhecimento de nenhum fato que nos leve a acreditar que as demonstrações financeiras intermediárias individuais e consolidadas incluídas nas informações trimestrais acima referidas não foram elaboradas, em todos os aspectos relevantes, de acordo com o CPC 21(R1) e o IAS 34 aplicáveis à elaboração de Informações Trimestrais - ITR e apresentadas de forma condizente com as normas expedidas pela Comissão de Valores Mobiliários.

Outros assuntos

Demonstrações do valor adicionado

Revisamos, também, as Demonstrações do valor adicionado (DVA), individuais e consolidadas, referentes ao período de seis meses findo em 30 de junho de 2021, preparadas sob a responsabilidade da administração da Companhia, cuja apresentação nas informações intermediárias é requerida de acordo com as normas expedidas pela Comissão de Valores Mobiliários aplicáveis à elaboração de Informações Trimestrais - ITR e considerada informação suplementar pelas IFRS, que não requerem a apresentação da DVA. Essas demonstrações foram submetidas aos mesmos procedimentos de revisão descritos anteriormente e, com base em nossa revisão, não temos conhecimento de nenhum fato que nos leve a acreditar que não foram elaboradas, em todos os seus aspectos relevantes, de acordo com as demonstrações financeiras intermediárias individuais e consolidadas tomadas em conjunto.

Brasília, 06 de agosto de 2021

KPMG Auditores Independentes
CRC SP-014428/O-6 F-DF

Gustavo Mendes Bonini
Contador CRC 1SP-296875/O-4



DEMONSTRAÇÕES FINANCEIRAS

Junho de 2021

Wiz Soluções e Corretagem de Seguros S.A.
Demonstrações financeiras individuais e consolidadas
de acordo com as práticas contábeis adotadas no
Brasil e com IFRS em 30 de junho de 2021.



BALANÇO PATRIMONIAL - BP

2º Trimestre de 2021 (Reais mil)



	NE	Controladora		Consolidado			NE	Controladora		Consolidado	
		30/06/2021	31/12/2020	30/06/2021	31/12/2020			30/06/2021	31/12/2020		
Ativo						Passivo					
Circulante						Circulante					
Caixa e equivalentes de caixa	10	31.442	5.664	37.263	29.121	Contas a pagar	17	9.857	7.360	22.064	11.888
Aplicações financeiras	11	228.449	181.126	251.515	227.848	Obrigações sociais	17	16.148	24.343	31.718	42.838
Contas a receber	12	38.691	39.714	90.691	65.719	Obrigações tributárias	17	26.689	57.892	39.941	67.462
Impostos a compensar		3.614	10.885	8.991	14.970	Dividendos a pagar		82.764	97.368	93.602	113.410
Outros ativos	13	20.038	13.816	22.903	17.197	Intermediação de pagamentos	18	38.536	42.479	38.536	42.479
Total do ativo circulante		322.234	251.205	411.363	354.855	Contas a pagar de aquisições	19	117.021	107.283	117.021	107.283
						Débitos com partes relacionadas		12.449	2.782	1	103
Não circulante						Arrendamento		1.662	1.472	3.239	2.643
Contas a receber	12	-	-	262	210	Outros Passivos	21	2.554	-	5.453	13.731
IR e contribuição social diferidos		60.428	56.009	62.209	58.323	Total do passivo circulante		307.680	340.979	351.575	401.837
Outros ativos	13	36.917	24.712	23.707	23.747						
Investimentos	14	495.461	522.616	122.948	126.107	Não circulante					
Imobilizado	15	7.827	8.839	10.449	12.088	Contas a pagar de aquisições	19	123.292	165.047	123.302	165.047
Intangível	16	9.845	9.052	364.076	373.639	Provisão para contingências	20	56.407	57.040	56.645	60.200
Arrendamento		3.355	3.625	8.776	8.576	Outros Passivos	21	31.178	25.705	31.886	26.062
Total do ativo não circulante		613.833	624.853	592.427	602.690	Arrendamento		2.329	2.865	6.455	6.760
						Total do passivo não circulante		213.206	250.657	218.288	258.069
						Patrimônio líquido					
						Capital social	22	40.000	40.000	40.000	40.000
						Reserva de capital	22	33.454	33.453	33.453	33.453
						Reserva legal	22	6.657	6.657	6.657	6.657
						Reservas de lucros	22	204.311	204.311	204.311	204.311
						Lucros acumulados	DRE	130.759	-	130.760	-
						Atribuído aos acionistas controladores		415.181	284.421	415.181	284.421
						Participação de não controladores PL	22.5	-	-	18.743	13.218
						Total do patrimônio líquido		415.181	284.421	433.924	297.639
Total do ativo		936.067	876.057	1.003.790	957.545	Total do passivo e patrimônio líquido		936.067	876.057	1.003.790	957.545

DEMONSTRAÇÃO DO RESULTADO DO EXERCÍCIO - DRE
 2º Trimestre de 2021 (Reais mil) – Período de seis meses findos em



		Controladora		Consolidado	
	NE	30/06/2021	30/06/2020	30/06/2021	30/06/2020
Operações continuadas					
Receita líquida da prestação de serviços	23	251.094	226.191	444.644	319.201
Custo dos serviços prestados	24	(29.933)	(38.309)	(153.348)	(85.678)
Lucro bruto		221.161	187.882	291.296	233.523
Despesas administrativas	25	(50.381)	(40.763)	(69.866)	(56.638)
Depreciação, amortização e <i>impairment</i>	15 e 16	(13.607)	(16.594)	(15.806)	(30.716)
Outras receitas	26	774	896	930	996
Outras despesas	26	(2.686)	(9.705)	(3.628)	(10.118)
Participação nos lucros de controladas	14	36.770	23.771	11.484	3.326
Lucro operacional antes do resultado financeiro		192.031	133.346	214.410	140.373
Receitas financeiras	27	2.318	934	2.741	1.383
Despesas financeiras	27	(17.548)	(9.447)	(17.941)	(9.756)
Resultado financeiro		(15.230)	(8.513)	(15.200)	(8.373)
Lucro antes do IR e CSLL		176.801	124.833	199.210	132.000
IRPJ e CSLL correntes	28	(50.461)	(38.186)	(63.879)	(45.227)
IRPJ e CSLL diferidos	28	4.419	(2.296)	3.264	(1.742)
Lucro líquido do período		130.759	84.351	138.595	85.031
Quantidade de ações - Em unidades		159.907.282	159.907.282	n.a.	n.a.
Lucro líquido por ação, em reais		0,81772	0,52751	n.a.	n.a.
Atribuível a:					
Acionistas controladores		n.a.	n.a.	130.760	84.351
Não controladores		n.a.	n.a.	7.835	680
Lucro líquido do período		n.a.	n.a.	138.595	85.031

DEMONSTRAÇÃO DO RESULTADO DO EXERCÍCIO - DRE
2º Trimestre de 2021 (Reais mil) – Período de três meses findos em



	NE	Controladora		Consolidado	
		30/06/2021	30/06/2020	30/06/2021	30/06/2020
Operações continuadas					
Receita líquida da prestação de serviços	23	113.453	105.662	220.313	149.535
Custo dos serviços prestados	24	(7.080)	(15.573)	(75.795)	(39.247)
Lucro bruto		106.373	90.089	144.518	110.288
Despesas administrativas	25	(22.766)	(16.987)	(33.001)	(24.524)
Depreciação, amortização e <i>impairment</i>	15 e 16	(6.260)	(20.411)	(7.298)	(21.378)
Outras receitas	26	29	616	49	363
Outras despesas	26	65	(5.386)	32	(5.680)
Participação nos lucros de controladas	14	19.255	11.191	5.943	1.750
Lucro operacional antes do resultado financeiro		96.696	59.113	110.243	60.819
Receitas financeiras	27	1.518	430	1.745	627
Despesas financeiras	27	(8.259)	(4.541)	(8.422)	(4.700)
Resultado financeiro		(6.741)	(4.111)	(6.677)	(4.073)
Lucro antes do IR e CSLL		89.955	55.002	103.566	56.746
IRPJ e CSLL correntes	28	(27.221)	(19.150)	(35.233)	(21.956)
IRPJ e CSLL diferidos	28	6.309	(1.050)	6.695	(782)
Lucro líquido do período		69.043	34.802	75.028	34.008
Quantidade de ações - Em unidades		159.907.282	159.907.282	n.a.	n.a.
Lucro líquido por ação, em reais		0,43177	0,21765	n.a.	n.a.
Atribuível a:					
Acionistas controladores		n.a.	n.a.	69.043	34.802
Não controladores		n.a.	n.a.	5.985	(794)
Lucro líquido do período		n.a.	n.a.	75.028	34.008

Período de seis meses findo em:	NE	Controladora		Consolidado	
		30/06/2021	30/06/2020	30/06/2021	30/06/2020
Operações continuadas					
Lucro líquido	DRE	130.759	84.351	138.596	85.031
Quantidade de ações, em unidade		159.907.282	159.907.282	n.a	n.a.
Lucro líquido por ação, em Reais		0,81772	0,52751	n.a	n.a.
Atribuível a:					
Acionistas controladores		n.a	n.a.	130.760	84.351
Acionistas não controladores		n.a	n.a.	7.835	680

Período de três meses findo em:	NE	Controladora		Consolidado	
		30/06/2021	30/06/2020	30/06/2021	30/06/2020
Operações continuadas					
Lucro líquido	DRE	69.043	34.802	75.028	34.008
Quantidade de ações, em unidade		159.907.282	159.907.282	n.a	n.a.
Lucro líquido por ação, em Reais		0,43177	0,21765	n.a	n.a.
Atribuível a:					
Acionistas controladores		n.a	n.a.	69.043	34.802
Acionistas não controladores		n.a	n.a.	5.985	(794)

DEMONSTRAÇÃO DAS MUTAÇÕES DO PATRIMÔNIO LÍQUIDO - DMPL

2º Trimestre de 2021 (Reais mil)



	NE	Capital social	Reserva de capital	Reserva legal	Reserva de lucro	Dividendos adicionais	Lucros acumulados	Total	Participação dos não controladores	Total do patrimônio líquido
Saldos em 31 de dezembro de 2019		40.000	33.454	113.605	-	-	-	187.059	9.822	196.878
Lucro líquido do período	DRE	-	-	-	-	-	84.351	84.351	680	85.031
Participação dos não controladores PL	22	-	-	-	-	-	-	-	534	534
Saldo em 30 de junho de 2020		40.000	33.454	113.605	-	-	84.351	271.410	11.036	282.445
Saldo em 31 de dezembro de 2020		40.000	33.454	6.658	-	9.584	194.726	284.422	13.218	297.640
Atribuído aos acionistas controladores		-	-	-	204.310	(9.584)	(194.726)	-	-	-
Lucro Líquido do período		-	-	-	-	-	130.760	130.760	-	130.760
Participação dos não controladores PL	22	-	-	-	-	-	-	-	5.525	5.525
Saldo em 30 de junho de 2021		40.000	33.454	6.658	204.310	-	130.760	415.181	18.743	433.924

	Controladora		Consolidado	
	30/06/2021	30/06/2020	30/06/2021	30/06/2020
Lucro antes do imposto de renda e contribuição social	176.801	124.833	199.210	132.000
Ajustes de:				
Depreciação, amortização e impairment	2.517	17.093	3.384	18.582
Amortização de ativos identificáveis	10.911	11.260	10.911	11.260
Amortização de arrendamentos	179	383	1.511	874
Obsolescência do ativo imobilizado	-	17	-	17
Participação nos lucros de controladas	(36.770)	(23.771)	(11.483)	(3.326)
(Ganho)/Perda de capital em investidas	(445)	803	480	1.302
Ajuste a valor presente	13.486	5.831	13.486	5.831
Provisões cíveis e trabalhistas	440	1.243	218	1.243
Impostos diferidos	-	2.296	-	1.742
Provisão contratos de não competição	1.767	-	1.767	-
Total de ajustes	(7.915)	15.155	20.273	37.525
Variações de:				
Contas a receber	1.024	4.583	(25.024)	1.109
Impostos a compensar	7.271	(6.804)	5.978	(6.213)
Outros ativos	(18.157)	(4.800)	(5.863)	(5.985)
Contas a pagar	2.497	3.061	10.178	5.709
Obrigações sociais	(5.641)	(5.812)	(8.567)	(3.843)
Obrigações tributárias	(21.941)	25.507	(24.398)	22.249
Intermediação de pagamentos	(3.943)	(9.737)	(3.943)	(9.737)
Arrendamento	(347)	(184)	290	(675)
Provisão para contingências	(1.073)	(453)	(3.773)	(523)
Débitos com partes relacionadas	9.667	-	(102)	-
Outros passivos	3.706	(1.543)	4.058	22.069
Soma de Variações	(26.938)	3.818	(51.166)	24.160
Caixa gerado nas operações	141.949	143.806	168.317	193.685
IRPJ E CSLL pagos no exercício	(59.723)	(21.430)	(67.625)	(31.827)
Caixa líquido gerado pelas atividades operacionais	82.226	122.376	100.692	161.858

Fluxo de caixa das atividades de investimentos				
Imobilizado	(119)	(1.769)	(324)	(2.766)
Contas a pagar de aquisições	16.578	(17.900)	16.578	(9.775)
Variação de investimentos	(3.814)	-	(15.759)	-
Outras variações	(2.896)	-	133	-
Aquisição de intangível	(3.077)	(725)	(4.411)	(2.934)
Finanseg – Pagamento de aquisição	(22.737)	(8.435)	(22.737)	(8.435)
Wiz Conseg – Pagamento de aquisição	(1.686)	(7.000)	(1.686)	(7.000)
Aquisição BMG	(22.400)	-	(22.400)	-
Valor pago Earnout Compline	(1.772)	(508)	(1.772)	(508)
Aporte para futuro aumento de capital Grid Finance	-	(3.802)	-	-
Ágio aquisição Wiz Conseg	-	2.244	-	2.244
Dividendos recebidos de controladas	47.401	11.462	14.132	-
(Aportes)/Resgates de aplicações financeiras, líquido	(47.322)	(26.994)	(34.446)	(27.775)
Caixa líquido aplicado nas atividades de investimentos	(41.844)	(53.427)	(72.691)	(56.949)
Fluxo de caixa das atividades de financiamento				
Dividendo obrigatório pago	(14.604)	(53.470)	(19.807)	(55.152)
Dividendo pagos antecipadamente	-	-	-	(1.571)
Empréstimos tomados	-	-	(52)	(54)
Caixa líquido aplicado nas atividades de financiamentos	(14.604)	(53.470)	(19.859)	(56.777)
Aumento/(Diminuição) de caixa e equivalente de caixa	25.778	15.478	8.142	48.133
Caixa e equivalentes de caixa no início do exercício	5.664	17.823	29.121	44.102
Caixa e equivalentes de caixa ao final do período	31.442	33.301	37.263	92.235

	Controladora		Consolidado	
	30/06/2021	30/06/2020	30/06/2021	30/06/2020
A Receitas				
Vendas de serviços	251.094	226.191	444.644	319.201
Outras receitas	774	896	929	996
Total de receitas	251.868	227.087	445.573	320.197
B Insumos adquiridos de terceiros				
Despesas com materiais, energia e serviços de terceiros	(26.582)	(16.662)	(38.028)	(32.623)
Despesas de transporte e publicidade	(3.330)	(3.305)	(72.789)	(4.905)
Outras despesas	(2.685)	(9.705)	(3.628)	(10.118)
Total de insumos adquiridos de terceiros	(32.598)	(29.672)	(114.445)	(47.646)
C = A-B Valor adicionado bruto	219.270	197.415	331.128	272.551
D Depreciação e amortização	(13.607)	(28.736)	(15.806)	(30.716)
E = C-D Valor adicionado líquido produzido pela entidade	205.663	168.679	315.322	241.835
F Valor adicionado recebido em transferência				
Participação nos lucros de controladas	36.770	23.771	11.484	3.326
Receitas financeiras	2.318	934	2.741	1.383
G = E+F Valor adicionado total a distribuir	244.751	193.384	329.547	246.544
H Distribuição do valor adicionado				
Pessoal e encargos	48.792	59.010	108.603	102.442
Impostos, taxas e contribuições	46.335	38.853	61.102	45.446
Federais	45.959	38.765	60.491	45.182
Estaduais	376	12	611	112
Municipal	-	76	-	152
Juros e variações cambiais	17.548	9.446	17.941	9.756
Aluguéis	1.316	1.724	3.306	3.870
Lucro retido	130.760	84.351	130.759	84.351
Participação dos não controladores	-	-	7.835	680
H = G Total da distribuição do valor adicionado	244.751	193.384	329.547	246.544

A person in a suit is working on a laptop. The image is overlaid with a blue tint and various technical graphics, including a network diagram, a line graph with an upward arrow, and a bar chart. The text 'NOTAS EXPLICATIVAS' is written in white, bold, uppercase letters in the bottom right corner.

NOTAS EXPLICATIVAS

1. Contexto Operacional

A Wiz ("Companhia") é uma corretora de seguros e gestora de canais de distribuição de produtos financeiros, constituída na forma de sociedade anônima de capital aberto e domiciliada no Brasil. A Companhia tem sua matriz endereçada no Setor Hoteleiro Norte - SHN Quadra 1, bloco E, 1º andar, Brasília - Distrito Federal. A presente demonstração financeira abrange a Companhia e suas subsidiárias (conjuntamente referidas como "Grupo" ou "Consolidado"). O Grupo está envolvido em atividades de consultoria, comercialização de produtos financeiros e de seguros e atividades de backoffice.

1.1 Continuidade Operacional

A Administração avalia que possui recursos, fluxo de caixa futuro, projeção orçamentária e de negócios, e continua operando normalmente e não tem a intenção, nem tampouco a necessidade, de reduzir materialmente as operações, permanecendo inalterada a avaliação de continuidade, mesmo diante do desfecho da operação do canal Caixa.

1.2 Aprovação da Demonstração Financeira

As demonstrações financeiras foram avaliadas pelo Comitê de Auditoria da companhia em reunião realizada no dia 03 de agosto de 2021, sendo recomendada a sua aprovação ao Conselho de Administração. Em 05 de agosto de 2021, o Conselho de Administração se reuniu e deliberou pela aprovação integral da presente demonstração financeira.

1.3 Fato relevante

Conforme divulgação em Fato Relevante no dia 26.11.2020, foi deflagrada a operação Descarte, em cumprimento à decisão da 2ª Vara Federal Criminal de São Paulo, visando apurar fatos ocorridos no período entre 2014 e 2016 no qual a decisão apura suposto esquema por ex-dirigentes da Companhia, de gestão fraudulenta e desvio de valores a título de pagamento por prestação de serviços, superfaturados ou que não foram realizados.

A atual Administração, ao tomar conhecimento dos fatos, imediatamente adotou providências, com a criação de um Comitê Especial - não estatutário – a fim de conduzir a análise detalhada sobre as denúncias constantes do processo que originou a busca e apreensão na sede da Companhia:

- i) Indicar, para a composição do Comitê Especial;
- ii) Instrumentalizar e munir o Comitê Especial de todos os recursos técnicos, humanos e financeiros necessários aos trabalhos a serem desempenhados, incluindo a contratação do escritório de advocacia Cescon, Barriou, Flesch & Barreto Advogados, com equipe especializada em compliance e investigações corporativas, bem como de uma empresa de auditoria forense;
- iii) Determinar ao Comitê Especial que inicie os trabalhos de forma imediata, mediante assessoria do escritório de advocacia acima mencionado;
- iv) Determinar à Diretoria Executiva da Companhia, a realização de todos os atos necessários ao fiel cumprimento das deliberações acima e das recomendações do Comitê Especial, incluindo informar aos colaboradores e prestadores de serviço da Companhia, conforme necessário, sobre o dever de ampla e irrestrita cooperação com o Comitê Especial; e
- v) Determinar que, encerrados os trabalhos, o Comitê Especial apresente suas conclusões e recomendações ao Conselho de Administração, para posterior deliberação quanto às eventuais medidas necessárias a serem tomadas no interesse da Companhia e de todos os seus acionistas.

Até a presente data, o trabalho do Comitê Especial encontra-se em andamento, não finalizado.

CONSOLIDADO



(Reais mil)

2. Relação de participações societárias

Apresentamos a seguir a relação de empresas nas quais a Companhia possui participação societária, além de um breve descritivo quanto às atividades desenvolvidas:

EMPRESA	RAZÃO SOCIAL	PAÍS	CIDADE-ESTADO	CNPJ	RELAÇÃO	PARTICIPAÇÃO	
						2021	2020
Wiz Corporate (i)	Wiz Corporate Soluções e Corretagem de Seguros S.A	Brasil	Brasília - DF	12.656.482/0001-11	Controlada	40%	40%
Wiz Benefícios	Wiz Benefícios Soluções e Corretagem de Seguros S.A	Brasil	São Paulo - SP	11.936.221/0001-92	Controlada	40%	40%
Wiz BPO	Wiz BPO Serviços de Teleatendimento LTDA	Brasil	Brasília - DF	31.081.948/001-42	Controlada	75%	75%
Wiz Parceiros	Finanseg Administração e Corretagem de Seguros LTDA	Brasil	Brasília - DF	21.534.365/0001-76	Controlada	100%	100%
Grid Finance	GR1D Tecnologia S.A.	Brasil	São Paulo - SP	28.799.718/001-09	Coligada	39,8%	96,73%
Inter Seguros	Inter Digital Corretora e Consultoria de Seguros LTDA	Brasil	Belo Horizonte - MG	00.136.889/0001-39	Coligada	40%	40%
Wiz Conseg	Barigui Corretora de Seguros LTDA.	Brasil	Curitiba - PR	01.220.213/0001-91	Controlada	76%	76%
Wiz Partners (i)	Wiz Partners Corretora de Seguros LTDA.	Brasil	Brasília - DF	35.588.306/0001-95	Controlada Indireta	38,40%	38,40%
Fundo Ouro Preto (ii)	Fundo de Investimento CEF Ouro Preto Renda Fixa DI	Brasil	Brasília - DF	23.361.315/0001-60	Controlada	-	-
BMG Corretora	CMG Corretora de Seguros Ltda.	Brasil	São Paulo - SP	22.456.213/0001-65	Controlada	40%	40%
Wp1	Wp1 Corretora de Seguros Ltda.	Brasil	Brasília - DF	40.631.777/0001-79	Controlada	100%	-
Wp2 (iii)	Wp2 Corretora de Seguros Ltda.	Brasil	Brasília - DF	40.631.755/0001-09	Controlada Indireta	100%	-

(i) A Wiz possui participação direta na Corporate de 40%, e possui ainda 38,40% de participação indireta na Wiz Partners via Wiz Corporate (40% de 96,73% = 38,40% 2020/2021), sua atual controladora.

(ii) Wiz possui 63.976.744,71 (96,43%) cotas no Fundo Ouro Preto em 30 de junho de 2021. A Wiz possuía 69.013.931,55 (86,49%) cotas em 31 de dezembro de 2020.

(iii) A Wp2 é 100% da Wiz Parceiros, e controlada indireta da Wiz Soluções S.A.

(Reais mil)

2. Relação de participações societárias



A Wiz Corporate atua com força de vendas especializada fora das agências CAIXA. Oferece soluções integradas e customizadas em seguros de grandes riscos. Suas vendas são originadas tanto fora do ambiente da CAIXA, quanto por meio de indicações feitas nas agências e superintendências do banco.



Originalmente chamada de Finanseg, a Wiz Parceiros tem a sua atividade voltada para prospecção e ativação de parceiros estratégicos para a venda de consórcios e seguros correlatos fora das agências CAIXA.



Wiz Conseg é uma corretora de seguros especializadas no ramo automotivo e tem como acionista o Grupo Barigui. Desde 1993 está atuando no mercado brasileiro e se tornou o maior grupo multimarcas e revendedor de seminovos do Sul do Brasil.



A Wiz Benefícios tem como foco, identificar e propor as melhores soluções em benefícios, tendo como premissa acolher todas as necessidades dos RHs, sem gerar custos adicionais e principalmente aumentar a percepção de valor, entre a empresa e seus colaboradores.



Wp1 é uma corretora que atua no canal de distribuição do Itaú na venda de produtos, principalmente consórcios.

Wp2 é uma corretora que atua no canal de distribuição do Banco Santander na venda de produtos, principalmente consórcios.



Sua atividade operacional teve início em janeiro de 2019. A Wiz BPO opera atualmente nos segmentos de pós-venda do mercado de seguros, gestão eletrônica de documentos (GED), análise de crédito e alocação de profissionais.



A Grid Finance foi fundada em 2017 com foco na consultoria para criação de plataformas e wallets digitais em finanças, saúde, varejo, agronegócio e e-commerce. Atualmente está ampliando o seu marketplace de API's (Application Programming Interface).



Controlada pelo Banco Inter, a Inter Seguros detém a exclusividade de acesso ao balcão de seguros do banco e atua como sua corretora de seguros na plataforma digital. Oferece ainda consultoria e suporte à negócios imobiliários e corporativos.



Subsidiária da Wiz Corporate, foi criada para atender empresas de grande porte, nacionais e internacionais, de forma especializada, na comercialização de seguros, em seus diversos ramos.



A BMG é uma corretora de produtos de seguridade, incluindo seguros, capitalização e planos previdenciários.

3. Aquisição de controladas, coligadas e novos negócios

3.1 NewCO – BRB

Em 17 de junho de 2021 a Wiz e o BRB celebraram o contrato de compra e venda de ações, por meio do qual a WIZ, sujeito a determinadas condições precedentes, se comprometeu a adquirir 50,1% (cinquenta inteiros e um décimo por cento) das ações de emissão de uma nova corretora de seguros ("Aquisição"), a ser constituída pelo BRB ou por uma de suas Afiliadas ("NewCo"), mediante cessão de ativos e obrigações relacionados à atual operação de produtos de seguridade do conglomerado BRB.

No âmbito da Aquisição, serão celebrados, entre outros documentos, (i) um Acordo Operacional, que assegure à NewCo o direito de comercializar, com exclusividade, na rede de distribuição controlada pelo BRB, todos os produtos e serviços de seguridade, incluindo seguro, consórcio, capitalização e previdência privada, pelo prazo de 20 (vinte) anos, contados do fechamento da Aquisição; e (ii) um Acordo de Acionistas que disciplinará os direitos societários relacionados à condução dos negócios da NewCo, dentre os quais, a indicação de matérias sujeitas à aprovação por voto afirmativo da WIZ e do BRB, e a administração da NewCo, que contará com uma Diretoria Estatutária composta por 5 (cinco) membros, sendo um Diretor-Presidente, um Diretor de Marketing e Estruturação e um Diretor de Tecnologia, todos indicados pela WIZ, além de um Diretor Financeiro, Riscos e Controle e um Diretor Comercial, indicados pelo BRB.

O fechamento e a efetiva realização da Aquisição estão sujeitos a condições suspensivas usuais a esse tipo de transação, incluindo a aprovação da Aquisição pelos Órgãos de Governança do BRB e/ou Afiliada, a autorização pelo Banco Central do Brasil ("BACEN") e a aprovação da Operação pelo Conselho Administrativo de Defesa Econômica ("CADE").

3.2 Wp1 e Wp2

Em 04 de fevereiro de 2021 e 03 de maio de 2021, a Wiz comunicou ao mercado a celebração do Convênio, a realizar a distribuição dos produtos do Itaú Consórcios e Santander Consórcios, por meio de sua rede de parceiros comerciais. Com isso foram constituídas as empresas Wp1 e Wp2, respectivamente, para atuação nos canais de distribuição do Banco Itaú e Santander respectivamente, atuando na venda de produtos, principalmente de consórcio. O novo negócio tem acordo operacional para atuação nos canais de distribuição e já conta com toda expertise e funcionalidades que já fazem parte do *knowhow* do grupo Wiz na comercialização de produtos da categoria.

(Reais mil)

3.3 BMG

Em 6 de agosto de 2020, foi celebrado contrato de Compra e Venda de Quotas e Outras Avenças, entre a Wiz Soluções e Corretagem de Seguros S.A, a CBFÁCIL Corretora de Seguros e Negócios Ltda. Em 3 de novembro de 2020, foi celebrado Termo de Fechamento (Closing) referente ao Contrato de Compra e Venda de Quotas, onde a Companhia adquiriu 40% de participação societária na CMG Corretora de Seguros Ltda. A transação obteve aprovação da Superintendência-Geral do Conselho Administrativo de Defesa Econômica - CADE- em publicação no Diário Oficial da União em 6 de outubro de 2020.

Atualmente chamada de BMG, sua aquisição apresenta sinergia com os negócios da Companhia dada a oportunidade de expansão das unidades de negócios e operações, com uma maior diversificação das fontes de receita, sendo estes os fatores primordiais para conclusão da operação. O contrato prevê pagamento no valor total da operação, R\$ 44,8 milhões fixos, pagos em duas parcelas. A primeira ocorreu no fechamento da operação e a segunda seis meses depois. A Wiz pagará ainda um valor variável que pode chegar a R\$ 119 milhões, que será pago em parcelas nos anos de 2022, 2023 e 2024, considerando o lucro apurado pela CMG em cada ano anterior aos pagamentos.

3.4 Grid Insurance e Gr1d Finance

Em 30 de novembro de 2020, a GR1D Insurance S.A, foi extinta, sendo incorporada pela GR1D Tecnologia S.A, nos termos do protocolo de justificação. Em 30 de abril de 2021 foi realizada a cessão da participação da Wiz na Gr1d, passando de 96,73% para 39,8% de participação societária a partir de maio, a qual a Wiz deixa de ser a acionista Controladora a partir de maio de 2021.

4. Base de preparação

4.1 Declaração de conformidade com relação às Normas IFRS e às Normas do CPC

As demonstrações financeiras intermediárias foram preparadas conforme as práticas contábeis adotadas no Brasil, incluindo os pronunciamentos emitidos pelo Comitê de Pronunciamentos Contábeis (CPC) e as normas internacionais de relatório financeiro (International Financial Reporting Standards - IFRS, emitidas pelo International Accounting Standards Board - IASB). Além de serem apresentadas de forma condizente com as normas expedidas pela Comissão de Valores Mobiliários, aplicáveis à elaboração das demonstrações financeiras.

As principais políticas contábeis aplicadas na preparação dessas demonstrações financeiras estão definidas a seguir. Essas políticas foram aplicadas de modo consistente nos exercícios apresentados, salvo disposição em contrário. Todas as informações relevantes e próprias das demonstrações contábeis, e somente elas, estão sendo evidenciadas e correspondem àquelas utilizadas pela Companhia em sua gestão.

As demonstrações financeiras foram preparadas considerando o custo histórico como base de valor, que, no caso de ativos financeiros mantidos para negociação e outros ativos e passivos financeiros é ajustado para refletir a mensuração do valor justo.

A preparação de demonstrações financeiras requer o uso de certas estimativas contábeis críticas e também o exercício de julgamento por parte da administração da Companhia no processo de aplicação das políticas contábeis do Grupo. Aquelas áreas que requerem maior nível de julgamento e possuem maior complexidade, bem como as áreas nas quais premissas e estimativas são significativas para as demonstrações financeiras estarão abertas nas respectivas notas explicativas.

Adicionalmente é realizada a apresentação da Demonstração do Valor Adicionado (DVA), individual e consolidada, requerida pela legislação societária brasileira pelas práticas contábeis adotadas no Brasil aplicáveis a companhias abertas. As IFRS não requerem a apresentação dessa demonstração. Como consequência essa demonstração está apresentada como informação suplementar, sem prejuízo do conjunto das demonstrações contábeis.

4.1.1 Demonstrações financeiras individuais

No contexto da Companhia as demonstrações financeiras individuais da Controladoria foram preparadas conforme as práticas contábeis adotadas no Brasil emitidas pelo Comitê de Pronunciamentos Contábeis (CPC). As práticas contábeis adotadas no Brasil aplicadas nas demonstrações financeiras individuais, a partir de 2014, não diferem do IFRS aplicável às demonstrações financeiras separadas, uma vez que a aplicação do método de equivalência patrimonial em controladas, coligadas e joint ventures passou a ser permitido nas demonstrações financeiras, assim, as demonstrações financeiras estão em conformidade com as normas internacionais do relatório financeiro (International Financial Reporting Standards - IFRS, emitidas pelo International Accounting Standards Board - IASB). Essas demonstrações individuais são divulgadas em conjunto com as demonstrações financeiras consolidadas.

4.1.2 Demonstrações financeiras consolidadas

As demonstrações financeiras consolidadas foram preparadas e estão sendo apresentadas conforme as práticas contábeis adotadas no Brasil, incluindo os pronunciamentos emitidos pelo Comitê de Pronunciamentos Contábeis (CPC) e conforme as normas internacionais de relatório financeiro (International Financial Reporting Standards – IFRS, emitidas pelo International Accounting Standards Board – IASB).

4.1.3 Consolidação das informações

As informações consolidadas incluem as empresas: Wiz, suas controladas e coligadas: Wiz Corporate, Wiz Benefícios, Wiz Parceiros, Wiz Partners, Wiz BPO, Wiz Conseg, BMG Corretora, WP1 e WP2, coletivamente denominadas; "Grupo" ou "Consolidado". Além dessas, fazemos a consolidação do Fundo Ouro Preto, onde temos capital investido. Salientamos que a empresa Gr1d Finance foi consolidada até abril de 2021, e em maio deixou de ser controlada.

4.1 Declaração de conformidade com relação às Normas IFRS e às Normas do CPC (continuação)

4.1.4 Apresentação das informações por segmentos

As informações por segmentos operacionais são apresentadas de modo consistente com o relatório interno fornecido para o principal tomador de decisões operacionais. O principal tomador de decisões operacionais, responsáveis pela alocação de recursos e pela avaliação de desempenho dos segmentos operacionais é a Diretoria Executiva da Companhia.

5. Moeda funcional e de apresentação

A presente demonstração financeira está apresentada em Reais (BRL), que é a moeda funcional da Companhia. Todos os saldos foram arredondados para o milhar mais próximo, exceto quando indicado de outra forma.

6. Uso de estimativa e julgamentos

Na preparação destas demonstrações financeiras, a Administração utilizou julgamentos e estimativas que afetam a aplicação das políticas contábeis do Grupo e os valores reportados dos ativos, passivos, receitas e despesas. Os resultados reais podem divergir dessas estimativas. As estimativas e premissas são revisadas de forma contínua. As revisões das estimativas são reconhecidas prospectivamente.

7. Mudanças nas principais políticas contábeis

O Grupo não foi impactado por mudanças nas políticas contábeis no período de 01/04/2021 a 30/06/2021.

8. Principais políticas contábeis

O Grupo aplicou as políticas contábeis descritas a seguir de maneira consistente a todos os exercícios apresentados nestas demonstrações financeiras, salvo indicação ao contrário.

8.1 Caixa e equivalentes de caixa

Caixa e equivalentes de caixa incluem o caixa, os depósitos bancários e outros investimentos de curto prazo de alta liquidez, com vencimentos originais de até três meses, e com risco insignificante de mudança de valor.

8.2 Instrumentos financeiros

8.2.1 Classificação

O Grupo classifica seus ativos financeiros, no reconhecimento inicial, sob as seguintes categorias: mensurados ao valor justo por meio do resultado e custo amortizado. A classificação depende do modelo de negócios da companhia e as características contratuais dos instrumentos. Os passivos financeiros são mensurados pelo custo amortizado.

8.2.2 Reconhecimento e mensuração

No que tange ao modelo de negócio da Wiz, os fundos de investimento e certificados de depósito bancário tem como finalidade atualização monetária dos recursos aplicados, os quais são utilizados para liquidação dos compromissos, por esse motivo são classificados como valor justo por meio do resultado. Os demais instrumentos financeiros da Companhia têm como objetivo o recebimento do fluxo de caixa contratual sendo, dessa forma, classificados ao custo amortizado.

8.2.3 Compensação de instrumentos financeiros

Ativos e passivos financeiros podem ser compensados e o seu valor líquido apresentado no balanço patrimonial quando há um direito legal de compensar os valores reconhecidos e há a intenção de liquidá-los em uma base líquida, ou realizar o ativo e liquidar o passivo simultaneamente. O direito legal não deve ser em eventos futuros e deve ser aplicável no curso normal dos negócios e no caso de inadimplência, insolvência ou falência da empresa ou da contraparte. Para os exercícios compreendidos nesta demonstração financeira, exceto para a antecipação e provisão de IR e CSLL (Nota 17), não ocorreram compensações de ativos e passivos financeiros.

8.3 Contas a receber

As contas a receber de clientes correspondem aos valores a receber pela prestação de serviços no curso normal das atividades do Grupo. Se o prazo de recebimento é equivalente a um ano ou menos, as contas a receber são classificadas no ativo circulante. Caso contrário, serão apresentadas no ativo não circulante.

As contas a receber de clientes são, inicialmente, reconhecidos pelo valor justo e subsequentemente, mensurados pelo custo amortizado com o uso do método da taxa efetiva de juros, reduzidos pela provisão para créditos de liquidação duvidosa ("PCLD"). Historicamente a Cia possui giro de contas a receber inferior a 30 dias, considerando o prazo muito curto e o risco quase nulo de default, a provisão tende a zero.

8.4 Imobilizado

O imobilizado é mensurado pelo seu custo histórico, menos a depreciação acumulada e perdas de redução ao valor recuperável (impairment) acumuladas, quando existentes. O custo histórico inclui os gastos diretamente atribuíveis à aquisição dos itens. O custo histórico também inclui os custos de financiamento relacionados com a aquisição de ativos qualificados.

Os custos subsequentes são incluídos no valor contábil do ativo ou reconhecidos como um ativo separado, conforme apropriado, somente quando for provável que fluam benefícios econômicos futuros associados a esses custos e que possam ser mensurado com segurança. O valor contábil de itens ou peças substituídas é baixado. Todos os outros reparos e manutenções são lançados em contrapartida ao resultado do exercício, quando incorridos.

Os valores residuais e a vida útil dos ativos são revisados e ajustados, se apropriado, ao final de cada exercício. O valor contábil de um ativo é imediatamente baixado para seu valor recuperável se o valor contábil do ativo for maior do que seu valor recuperável estimado. Não houve nenhum indício de desvalorização no período em questão, sendo assim não se fez necessário ajustes.

Os ganhos e as perdas de alienações são determinados pela comparação dos resultados com valor contábil e são reconhecidos em "Outras receitas (despesas)" na demonstração do resultado.

8.5 Intangível

8.5.1 Ágio

O ágio resulta da aquisição de controladas e coligadas, e representa o excesso da:

- contraprestação transferida;
- do valor da participação de não controladores na adquirida;
- do valor justo na data da aquisição de qualquer participação patrimonial anterior na adquirida em relação ao valor justo dos ativos líquidos identificáveis adquiridos.

Caso o total da contraprestação transferida, a participação dos não controladores reconhecida e a participação mantida anteriormente medida pelo valor justo seja menor do que o valor justo dos ativos líquidos da controlada adquirida, no caso de uma compra vantajosa, a diferença é reconhecida diretamente na demonstração do resultado. Anualmente é realizado o teste de impairment para o ágio registrado e no trimestre em questão não houve indícios de desvalorização.

(Reais mil)

8.5.2 Softwares

As licenças de softwares são capitalizadas com base nos custos incorridos para adquirir os softwares e fazer com eles estejam prontos para serem utilizados. Esses custos são amortizados durante a vida útil estimada dos softwares, que hoje, variam de um a cinco anos. No período analisado não se fez necessário ajustes, pois não houve indícios de desvalorização.

Os custos associados à manutenção de softwares são reconhecidos como despesa, conforme incorridos. Os custos de desenvolvimento que são diretamente atribuíveis ao projeto e aos testes de produtos de software identificáveis e exclusivos, controlados pelo Grupo, são reconhecidos como ativos intangíveis.

Os custos diretamente atribuíveis, que são capitalizados como parte do produto de software, incluem os custos com empregados alocados no desenvolvimento de softwares e uma parcela adequada das despesas indiretas aplicáveis. Os custos também incluem os custos de financiamento incorridos durante o período de desenvolvimento do software. Outros gastos de desenvolvimento que não atendam aos critérios de capitalização são reconhecidos como despesa, conforme incorridos. Os custos de desenvolvimento previamente reconhecidos como despesa não são reconhecidos com ativo em período subsequente.

8.6 Contas a pagar

As contas a pagar são obrigações a pagar a fornecedores por bens ou serviços que foram adquiridos no curso normal dos negócios, sendo classificadas como passivos circulantes se o pagamento for devido no período de até um ano. Caso contrário, as contas a pagar são apresentadas como passivo não circulante. Elas são, inicialmente, reconhecidas pelo valor justo e, subsequentemente, mensuradas pelo custo amortizado com o uso do método de taxa efetiva de juros.

8.7 Provisão para contingências

As provisões para ações judiciais (trabalhista, civil e tributária) são reconhecidas quando: **(i)** o Grupo tem uma obrigação presente ou não formalizada (constructive obligation) como resultado de eventos já ocorridos; **(ii)** é provável que uma saída de recursos seja necessária para liquidar a obrigação; e **(iii)** o valor puder ser estimado com segurança.

Quando houver uma série de obrigações similares, a probabilidade de liquidá-las é determinada levando-se em consideração a classe de obrigações como um todo. Quando uma perda contingencial é possível, desde que não seja remota, o passivo deverá ser divulgado em nota explicativa.

As provisões são mensuradas pela melhor estimativa do gasto exigido para liquidar a obrigação presente no final do exercício. O aumento da obrigação em decorrência da passagem do tempo é reconhecido como despesa financeira, utilizando-se a taxa de atualização apropriada.

8.8 Impostos

8.8.1 Imposto de renda e contribuição social correntes

Os tributos sobre a renda são reconhecidos na demonstração do resultado, exceto na proporção em que estiverem relacionados com itens reconhecidos diretamente no patrimônio líquido ou no resultado abrangente, quando aplicável.

As alíquotas e as leis tributárias usadas para calcular o montante de imposto de renda ("IR") e contribuição social sobre o lucro líquido ("CSLL") corrente são calculados com base nas leis tributárias promulgadas ou substancialmente promulgadas na data do balanço. Conforme facultado pela legislação tributária as controladas Wiz Partners e a Finanseg Administração e Corretagem de Seguros Ltda, optaram pelo regime de lucro presumido. Para estas controladas, a base de cálculo do imposto de renda e contribuição social é baseada no lucro estimado apurado à razão de 10,88% sobre o faturamento e 34% sobre as demais receitas não operacionais. As demais empresas do Grupo adotam o regime de lucro real que considera a compensação de prejuízos fiscais e base negativa de contribuição social, para fins de determinação de exigibilidade.

A Administração avalia, periodicamente, as posições assumidas nas apurações de tributos sobre a renda com relação às situações em que a regulamentação fiscal aplicável dá margem a interpretações e estabelece provisões, quando apropriado, com base nos valores estimados de pagamento às autoridades fiscais.

(Reais mil)

O imposto de renda e contribuição social corrente são apresentados líquidos no passivo quando houver montantes a pagar ou no ativo quando os montantes antecipadamente pagos excedem o total devido na data do relatório.

8.8.1 Imposto de renda e contribuição social diferidos

As inclusões ao lucro contábil de despesas, temporariamente não dedutíveis, ou exclusões de receitas, temporariamente não tributáveis consideradas para apuração do lucro tributável corrente geram créditos ou débitos tributários diferidos. Os valores relativos aos impactos diferidos ativos e passivos são registrados e divulgados no ativo e/ou passivo não circulante.

O imposto de renda diferido ativo sobre diferenças temporárias é constituído à medida que exista previsão de geração de imposto futuro para sua utilização. Estes são revisados em cada data de balanço e, se necessário, uma provisão para baixa é reconhecida quando não é mais provável que os resultados tributáveis estejam disponíveis para permitir que todo ou parte do ativo tributário diferido venha a ser utilizado. No momento da mensuração do balanço da Companhia, os saldos de IRPJ e CSLL diferidos ativos são, respectivamente, compensados com os valores de IRPJ e CSLL diferidos passivos, de forma a apresentar saldos líquidos no patrimônio da Companhia.

8.9 Benefícios a empregados

8.9.1 Participação nos lucros e resultado - PLR

A Companhia reconhece um passivo e uma despesa a participação nos resultados ("PLR") com base em metodologia que leva em conta o lucro atribuível aos acionistas da Companhia após os ajustes aplicáveis. O Grupo reconhece uma provisão quando está contratualmente obrigada ou quando há uma prática passada que criou uma obrigação não formalizada (*constructive obligation*).

8.9.2 Outros benefícios à empregados

A Companhia reconhece (conforme IAS 19) as obrigações previstas quanto aos benefícios de contratos de não concorrência dos executivos, os quais são exigíveis quando ocorre a rescisão dos dirigentes estatutários. A apropriação contábil ocorre na medida em que o serviço é prestado.

8.9.3 Acordos de pagamento baseado em ações

A Companhia em 13 de abril de 2021, aprovou o plano "programa de remuneração variável a respeito do Bônus de Performance – para ser creditado em um ou mais planos de previdência complementar, nos termos do Regulamento da Política de Retenção e Incentivo dos Diretores Não Estatutários da Companhia, Diretores e Administradores". Vide NE 21.

A forma de atingimento de meta do programa leva em consideração duas premissas: i) a performance e a ii) permanência. A parte de performance considera para fins do valor da ação, a média dos últimos 45 pregões até dezembro de 2021. Quanto a permanência, leva em consideração a disponibilidade gradual do recurso, considerando as faixas de 1/3(um terço), anualmente, com início de disponibilidade ao beneficiário, no ano seguinte à sua concessão, de modo que somente a partir do quarto ano, contado de sua concessão, será integralmente disponível/resgatável pelo beneficiário.

Para fins de valor justo da ação quanto a performance, foi considerado o valor máximo da ação, considerando o atingimento da meta prevista no Programa, dado a expectativa da administração nesse alcance de meta. E quanto a premissa da permanência, foi considerado no cálculo, o atingimento das faixas de permanência do beneficiário, de forma integral, uma vez que a administração estima que os beneficiários estarão na Companhia até o período de vesting para o cumprimento do período máximo da permanência.

O valor justo do montante a pagar aos beneficiários com relação aos direitos sobre a valorização das ações, que são liquidados em caixa, é reconhecido como despesa com um correspondente aumento no passivo, e refletem o valor de R\$ 2.554 mil.

O registro realizado na data-base considerou o valor estimado, caso o vesting fosse realizado em sua totalidade em 30 de junho de 2021 e cumpridas todas as condições da meta de performance do plano.

8.10 Patrimônio líquido

As ações ordinárias são classificadas no patrimônio líquido. Também compõem o Patrimônio Líquido: **(i)** dividendos distribuídos, calculados sobre o lucro líquido do exercício; **(ii)** reservas de lucros constituídas pela Companhia de acordo com a legislação (Lei 6.404/76 e suas alterações) bem como pelas disposições estatutárias.

8.11 Reconhecimento da receita

A receita compreende o valor justo da contraprestação recebida ou a receber pela prestação de serviços no custo normal das atividades da Companhia. É apresentação líquida dos tributos, das devoluções, dos abatimentos e dos descontos, bem como das eliminações das transações entre empresas consolidadas, se houver.

8.11.1 Prestação de serviços

As receitas de comissões são reconhecidas quando (ou à medida que) a entidade satisfizer à obrigação de desempenho ao transferir o bem ou serviço (ou seja, um ativo) prometido ao cliente. São provenientes dos segmentos de seguros de vida, veículos, planos de previdência e de saúde, onde a Companhia compara os seguros efetivamente recebidos e analisa a representação do percentual de devolução, para fins de ajuste da receita, caso aplicável. Em casos de devolução de prêmios aos segurados, a seguradora deduz dos valores a pagar à Companhia. Para os seguros cujo fim da vigência não é objetivamente definido (seguros mensais), o pagamento mensal das contraprestações é determinante para a continuidade da vigência das apólices, não cabendo, em geral, a devolução de comissões.

8.11.2 Receita financeira

A receita financeira é reconhecida conforme o prazo decorrido pelo regime de competência, usando o método da taxa efetiva de juros. Quando uma perda (impairment) é identificada em relação a um instrumento financeiro, a Companhia e suas controladas reduzem o valor contábil para seu valor recuperável, que corresponde ao fluxo de caixa futuro estimado, descontado à taxa efetiva de juros do instrumento.

8.12 Reconhecimento de dividendos e juros sobre o capital próprio

A distribuição de dividendos e juros sobre o capital próprio para os acionistas da Companhia é reconhecida como um passivo nas demonstrações financeiras ao final do exercício, com base no estatuto social da Companhia, que prevê o pagamento mínimo de 50% do lucro líquido. Qualquer valor acima do mínimo obrigatório somente é provisionado na data em que são aprovados pelos acionistas em Assembleia Geral. A Companhia pode distribuir dividendos antecipadamente desde que também seja aprovada em Assembleia Geral. A receita de dividendos é reconhecida no resultado na data em que o direito da Companhia de receber o pagamento é estabelecido. O Grupo classifica juros recebidos e dividendos e juros sobre capital próprio como fluxos de caixa das atividades de investimento.

9. Gestão do risco financeiro

9.1 Risco de mercado

9.1.1 Risco cambial

O risco cambial corresponde à possibilidade de o Grupo incorrer em perdas decorrente da flutuação do câmbio, caso exista alguma exposição, ativa ou passiva, em moeda estrangeira. Ao encerramento do período findo em 30 de junho de 2021, o Grupo não possuía exposição em moeda estrangeira.

9.1.2 Risco do fluxo de caixa ou valor justo associado a taxa de juros

O risco de taxas de juros é o risco de o Grupo sofrer perdas econômicas devido a alterações nessas taxas. Esse risco é monitorado continuamente com o objetivo de avaliar a eventual necessidade de mudança das origens e aplicações de recursos do Grupo ou de contratação de proteções contra a volatilidade de suas taxas.

O Grupo possui ativos financeiros associados a taxa de juros, apresentados nas Notas 10 e 11. Os principais ativos financeiros são CDBs e Fundos de Investimentos com foco em renda fixa. O Grupo possui política interna de aplicações financeiras, restringindo o risco de exposições do Grupo.

O principal objetivo dos investimentos em ativos financeiros do Grupo é rentabilizar as suas disponibilidades, mantendo o seu poder de compra. Em relação a isso, a Administração possui área de tesouraria especializada e conta com a auxílio de consultores externos.

9.2 Risco de crédito

Risco de crédito é o risco de o Grupo incorrer em perdas financeiras caso um cliente ou uma contraparte em um instrumento financeiro falhe em cumprir com suas obrigações contratuais. Esse risco é principalmente proveniente das contas a receber de clientes e de ativos financeiros do Grupo.

O risco de crédito é administrado corporativamente e a manutenção de recursos em bancos e instituições financeiras segue política interna de investimento que determina os requisitos e modalidades de aplicações permitidas.

Não há saldo de recebíveis passíveis de recuperação na data do balanço. A Administração não espera perdas significativas decorrente de possíveis inadimplências das contrapartes.

9.3 Risco de liquidez

Risco de liquidez é o risco de que o Grupo irá encontrar dificuldades em cumprir as obrigações associadas com seus passivos financeiros que são liquidados com pagamentos em caixa ou com outro ativo financeiro. A abordagem do Grupo na Administração da liquidez é de garantir, na medida do possível, que sempre terá liquidez suficiente para cumprir com suas obrigações no vencimento, tanto em condições normais como de estresse, sem causar perdas inaceitáveis e risco de prejudicar a reputação do Grupo.

O Grupo busca manter o nível de seu "Caixa e equivalentes de caixa" e "ativos financeiros" em montante superior às saídas de caixa para liquidação de passivos financeiros. Como forma de ajudar à manutenção das disponibilidades da Companhia frente aos seus passivos e, principalmente, suportar o plano de crescimento do Grupo, em reunião do Conselho de Administração, realizada no dia 29 de outubro de 2019, foi aprovada alteração na prática de distribuição de dividendos da Companhia, passando a distribuir 50% do lucro líquido do exercício, consoante com o estabelecido em Estatuto Social. Anteriormente a Companhia tinha como prática a distribuição de 100% do lucro líquido.

9.4 Gestão de capital

Os objetivos do grupo ao administrar seu capital são garantir a sua continuidade operacional, oferecer retorno aos acionistas, além de manter uma estrutura de capital ótima, minimizando custos e garantindo sua capacidade operacional. Para manter ou ajustar a estrutura de capital do Grupo, a Administração age continuamente no balanceamento da sua gestão de capital. Havendo necessidade, a Administração toma como principais alternativas

- revisão da política de pagamento de dividendos;
- a devolução de capital aos acionistas,
- a emissão de novas ações; ou
- a venda de ativos, a depender do cenário enfrentado.

9.5 Estimativa do valor justo e ajuste a valor presente

O Grupo não efetua ajustes a valor presente das suas contas a pagar e receber (exceto pelas contas a pagar referente a aquisição), visto que seus prazos de pagamento e recebimento incorrem em ajustes imateriais e as liquidações dos ativos e passivos em curto prazo. Este conceito também pode ser demonstrado pelo fato de que na formação do preço de seus serviços não é considerado o custo de capital em nenhuma de suas operações.

Os fundos de investimentos têm as suas aplicações realizadas integralmente em renda fixa. Não ocorreram movimentações entre os níveis de classificação no segundo trimestre de 2021. Os ativos e passivos financeiros mensurados pelo custo amortizado não apresentam diferença significativa em seu valor justo, tendo em vista tratar-se de operações à vista ou de curto prazo, além de apresentar taxas compatíveis com as de mercado.

9.5.1 Instrumentos financeiros - Nível I

O valor justo dos instrumentos financeiros negociados em mercados ativos é baseado nos preços de mercado, cotados na data do balanço. Um mercado é visto como ativo se os preços cotados estiverem prontos e regulamente disponíveis a partir de uma instituição financeira, distribuidor, corretor, grupo de indústrias, serviço de precificação, ou agência reguladora, e aqueles preços representam transações de mercado reais e que ocorrem regularmente em bases puramente comerciais.

9.5.2 Instrumentos financeiros - Nível II

O valor justo dos instrumentos financeiros que não são negociados em mercados ativos é determinado mediante o uso de técnicas de avaliação. Essas técnicas de avaliação maximizam o uso dos dados adotados pelo mercado onde estão disponíveis com o menor uso possível de estimativas específicas do Grupo. Se todas as informações relevantes exigidas para o valor justo de um instrumento forem adotadas pelo mercado, o instrumento estará incluído no Nível 2.

(Reais mil)

9.5.3 Instrumentos financeiros - Nível III

O valor justo dos instrumentos financeiros que não são negociados em mercados ativos é determinado mediante o uso de técnicas de avaliação. Essas técnicas de avaliação maximizam o uso dos dados adotados pelo mercado onde estão disponíveis com o menor uso possível de estimativas específicas do Grupo

	Nota	Controladora 30/06/2021			Consolidado 30/06/2021		
		Nível 1	Nível 2	Nível 3	Nível 1	Nível 2	Nível 3
Ativo							
Certificados de depósito bancário		-	102.077	-	-	119.637	-
Fundos de investimento	126.371	-	-	-	50.410	-	-
Operações compromissadas	-	-	-	-	48.740	-	-
Letras financeiras	-	-	-	-	32.728	-	-
Total de Ativos Financeiros	126.371	102.077	-	-	131.877	119.637	-
Passivo							
Contas a pagar de aquisições (i)	-	-	240.313	-	-	-	240.324
Total de Passivo Financeiros	-	-	240.313	-	-	-	240.324

	Nota	Controladora 31/12/2020			Consolidado 31/12/2020		
		Nível 1	Nível 2	Nível 3	Nível 1	Nível 2	Nível 3
Ativo							
Certificados de depósito bancário		-	97.324	-	-	126.489	-
Fundos de investimento	83.802	-	-	-	45	-	-
Operações compromissadas	-	-	-	-	59.992	-	-
Letras financeiras	-	-	-	-	41.322	-	-
Total de Ativos Financeiros	83.802	97.324	-	-	101.359	126.489	-
Passivo							
Contas a pagar aquisição (i)	-	-	272.330	-	-	-	272.330
Total de Passivo Financeiros	-	-	272.330	-	-	-	272.330

(i) Em relação ao contas a pagar de aquisições dada Inter Seguros, existe um dado não observável significativo. Mensuração da parcela do contas a pagar de aquisição depende do atingimento da margem EBITIDA prevista no contrato de aquisição, que pode variar de 70% a 150%. Alteração significativa neste atingimento poderá refletir em ajuste das parcelas variáveis, tendo como contrapartida o resultado. Em relação à Wiz Parceiros, parte da parcela está condicionada ao efeito da variação da receita bruta da Companhia. Valores vide NE 19. Em relação à Wiz Conseg, a parcela variável é apurada com base na aferição do atingimento de metas de desempenho atreladas à emissão de seguros auto e penetração da carteira de prestamista pela Companhia. Em relação à CMG o passivo reconhecido é referente ao valor fixo do contrato de aquisição adicionado as parcelas variáveis, com os devidos ajustes de avaliação patrimonial, observados os limites de lucro mínimo e máximo em 70% e 150%, respectivamente, nos termos do contrato.

(Reais mil)

9.6 Classificação dos instrumentos financeiros

9.6.1 Classificação conforme CPC 48/IFRS 9

Classificação - Ativos Financeiros

O CPC 48 / IFRS 9 contém uma nova abordagem de classificação e mensuração de ativos financeiros que reflete o modelo de negócios em que os ativos são administrados e suas características de fluxo de caixa. Tem-se três principais categoriais de classificação para ativos financeiros: mensurados ao custo amortizado, ao valor justo por meio de outros resultados abrangentes (VJORA) e ao valor justo por meio do resultado (VJR).

Redução no valor recuperável (Impairment) - Ativos financeiros e Ativos Contratuais

A IFRS 9 substitui o modelo de perdas incorridas do CPC 38 (IAS 39) por um modelo prospectivo de perdas de crédito esperadas. O modelo de perdas esperadas se aplica aos ativos financeiros mensurados ao custo amortizado ou ao VJORA, com exceção de investimentos em instrumentos patrimoniais e ativos contratuais. Nenhuma perda por redução ao valor recuperável (*impairment*) foi reconhecida no resultado e nenhum ganho ou perda foi reclassificado para o resultado na sua alienação.

Instrumentos financeiros	Controladora		Consolidado	
	30/06/2021	31/12/2020	30/06/2021	31/12/2020
Valor justo por meio do resultado				
Ativo				
Fundos de investimento	106.206	83.802	30.244	45
Operações Compromissadas	-	-	48.740	41.322
Letra do Tesouro	-	-	32.728	59.992
CDB - Certificados de depósito bancário	122.243	97.324	139.803	126.489
Total do ativo	228.449	181.126	251.516	227.848
Passivo				
Contas a pagar de aquisições	240.313	272.330	240.324	272.330
Total do passivo	240.313	272.330	240.324	272.330
Custo amortizado				
Ativo				
Contas a receber	38.691	39.714	90.953	65.929
Total do ativo	38.691	39.714	90.953	65.929
Passivo				
Fornecedores Nacionais	217	68	736	117
Intermediação de pagamentos	38.536	42.479	38.536	42.479
Outras contas a pagar	269	1.481	370	1.597
Total do passivo	39.022	44.028	39.642	44.193

(Reais mil)

9.7 Análise de sensibilidade

Apresentamos a seguir os impactos que seriam gerados por mudanças nas variáveis de riscos às quais a Companhia está exposta pelos próximos doze meses. A variável de risco quantificável e mais relevante para o contexto da Companhia é a sua exposição à flutuação nas taxas de juros. Para construção dos cenários abaixo foram consideradas as projeções de mercado para a taxa SELIC. Para a taxa DI consideramos a relação entre a apuração oficial da CETIP e taxa Selic vigente, estendendo a mesma relação para a projeção do DI.

Análise de sensibilidade	30/06/2021	Risco	Provável	Cenários			
				Aumento dos Juros		Redução dos juros	
				25%	50%	25%	50%
Ativos financeiros							
Certificados de depósito bancário	122.243	CDI	125.018	125.711	126.405	124.324	123.630
Fundos de investimento	106.206	CDI	108.617	109.220	109.822	108.014	107.411
Total de ativos financeiros	228.449		233.634	234.931	236.227	232.338	231.042
Passivo financeiro							
Contas a pagar aquisição - Inter Seguros	(99.973)	Selic	(104.222)	(105.284)	(106.346)	(103.160)	(102.098)
Contas a pagar aquisição - Finanseg	(41.121)	IPCA	(44.555)	(45.413)	(46.272)	(43.696)	(42.838)
Contas a pagar de aquisição Conseg	(3.606)	Selic	(3.759)	(3.798)	(3.836)	(3.721)	(3.683)
Contas a pagar de aquisição BMG Corretora	(95.613)	Selic	(99.677)	(100.693)	(101.709)	(98.661)	(97.645)
Total de passivos financeiros	(240.314)		(252.213)	(255.188)	(258.163)	(249.239)	(246.264)
Exposição líquida no patrimônio líquido			(485.848)	(490.119)	(494.390)	(481.577)	(477.305)
Exposição líquida no resultado			(17.085)	(21.356)	(25.628)	(12.814)	(8.543)
Índices utilizados							
CDI	n.a.		2,27%	2,86%	3,44%	1,72%	1,15%
Selic	n.a.		4,25%	5,31%	6,38%	3,19%	2,13%
IPCA	n.a.		8,35%	10,44%	12,53%	6,26%	4,18%

(Reais mil)

10. Caixa e equivalentes de caixa

O Grupo mantém classificado em caixa e equivalentes de caixa as suas disponibilidades com liquidez imediata e destinadas à manutenção da sua operação. Em sua composição temos o fundo fixo, disponível para o pagamento das despesas administrativas, emergenciais e de pequeno valor; contas correntes, por meio das quais o Grupo salda suas obrigações e monetiza seus recebíveis, além das aplicações financeiras, de liquidez imediata e resgate máximo em D+1, utilizadas para rentabilização das sobras diárias de caixa.

Caixa e equivalentes de caixa	Controladora		Consolidado	
	30/06/2021	31/12/2020	30/06/2021	31/12/2020
Fundo fixo	4	4	4	4
Caixa Econômica	19.543	4.538	23.523	25.861
Santander	9.716	110	9.716	111
Itaú	2.168	1	2.168	1
BMG	-	-	1.839	2.122
Banco do Brasil	0	-	0	1
Bradesco	0	-	0	-
Inter	-	1.000	-	1.000
Conta Corrente	31.427	5.649	37.246	29.095
FI - Renda Fixa	11	11	13	21
FI - Certificado de depósito bancário	-	-	-	-
Aplicações financeiras	11	11	13	21
Total de caixa e equivalentes	31.442	5.664	37.263	29.121

(Reais mil)

11. Ativos financeiros

A Companhia possui política de aplicações financeiras aprovada pelo Conselho de Administração e vigente nos exercícios de 2020 e 2021. A política é extensível às empresas do Grupo. Dentre os principais aspectos determinados pela política estão:

- aplicação limitada às instituições financeiras autorizar a funcionar no Brasil ou emissor soberano;
- vedação à aplicação de recursos no exterior e em títulos de crédito privado;
- alocação de recursos apenas em Certificados de Depósitos Bancários - CDB e fundos de investimentos em renda fixa referenciados ao DI.

A política estabelece ainda um limite de alocação dos recursos por instituição financeira, sendo o teto igual a 80% das disponibilidades¹ no caso de fundos de investimentos e até 40% no caso de CDB. O quadro a seguir apresenta a distribuição dos ativos financeiros do grupo por instituição e modalidade de alocação:

Aplicações financeiras:

O saldo apresentado como aplicações financeiras é composto pelos seguintes fundos de investimento:

i) Caixa Econômica Federal - FIC Giro Empresas, Renda Fixa, referenciado ao DI (CNPJ 16.916.063/0001-22);

ii) Caixa Econômica Federal - Fundo de investimento Ouro Preto, Renda Fixa, referenciado ao DI, Longo Prazo (CNPJ: 23.361.315/0001-60). O montante consolidado considera os valores da posição financeira do próprio fundo, consolidada.

Os ativos acima são prontamente conversíveis em caixa e sujeitos a um risco insignificante de mudança de valor.

Ativos financeiros	Controladora		Consolidado	
	30/06/2021	31/12/2020	30/06/2021	31/12/2020
Caixa Econômica Federal (i)	-	-	11.697	21.022
Santander.	65.526	51.331	71.390	59.473
Bradesco.	32.521	19.500	32.521	19.500
BTG Pactual	4.030	20.335	4.030	20.335
Itaú	-	6.159	-	6.159
CDB	102.077	97.324	119.638	126.489
Caixa Econômica Federal (ii)	75.961	83.757	81.468	101.314
Santander	46	45	46	45
BTG Pactual	20.165	-	20.165	-
Banco Inter	30.199	-	30.199	-
Fundos de investimento	126.371	83.802	131.877	101.359
Total de aplicações financeiras	228.449	181.126	251.516	227.848

(Reais mil)

12. Contas a receber

As contas a receber de clientes correspondem aos valores que o Grupo tem a receber pela prestação de serviços no curso normal das suas atividades. O Grupo não cede sua carteira de contas a receber para bancos no intuito de antecipar o fluxo de caixa. O Grupo não tem histórico de inadimplência ou baixa de contas a receber, sendo o giro médio de recebimento próximo a 30 dias. Por este motivo o Grupo não apresenta saldos de Provisão para Crédito de Liquidação Duvidosa (PCLD) e consequente efeito em resultado. O saldo de contas a receber apresenta provisão de receita em sua composição. A provisão foi realizada considerando o regime de competência, as melhores estimativas da Companhia, e informações financeiras obtidas junto aos clientes no que tange a apuração e confirmação de valores ainda não faturados pelo Grupo.

Contas a receber (por cliente)	Controladora		Consolidado	
	30/06/2021	31/12/2020	30/06/2021	31/12/2020
Caixa Seguradora	8.538	10.287	12.361	12.394
Caixa Consórcios	69	89	7.216	5.031
Caixa Vida e Previdência	15.958	28.796	19.609	30.405
Caixa Capitalização	10	50	289	246
Previsul	-	-	3.563	3.431
Berkley	-	-	1.973	2.484
Coelba	-	-	637	1.196
Argo	-	-	1.071	8.746
XS3 Seguros	13.597	-	13.597	-
Wiz Corporate	-	-	12.573	-
Generali	-	-	18.917	-
Outros	520	491	(1.115)	1.785
Total de Curto Prazo	38.691	39.713	90.691	65.719
Outros	-	-	262	210
Total de Longo Prazo	-	-	262	210
Contas a receber (Efetivo x Provisão)				
Faturado	(214)	7.120	28.770	18.758
Provisão	38.905	32.594	61.921	46.961
Total de Curto Prazo	38.691	39.714	90.691	65.719
Faturado	-	-	262	210
Total de Longo Prazo	-	-	262	210

(Reais mil)

13. Outros ativos

Outros ativos	Controladora		Consolidado	
	30/06/2021	31/12/2020	30/06/2021	31/12/2020
Outros ativos circulantes				
Despesas contratuais antecipadas (i)	3.916	4.490	4.323	4.892
Provisão de pontos não resgatados (iv)	-	4.101	-	4.101
Adiantamentos de folha de pagamento	1.435	1.353	4.402	1.676
Dividendos a receber	5.534	2.443	-	-
Seguros contratados	198	191	250	221
Reembolso Escrow (ii)	986	632	986	632
Contas a receber	12	-	(151)	-
Saldo em posse de terceiros (iv)	7.675	-	7.675	-
Custas judiciais reembolsáveis	1	-	1.916	3.155
Outros ativos	281	606	3.502	2.522
Total de outros ativos circulantes	20.038	13.816	22.903	17.197
Outros ativos não circulantes				
Adiantamento de parcelamento Lei 11.941/09	2.830	2.830	2.830	2.830
Reembolso escrow.(ii)	3.094	3.485	3.111	3.502
Contas a receber com controladas e coligadas (v)	15.068	5.383	1.282	1.425
Depósitos Judiciais (iii)	15.726	12.309	16.282	15.285
Despesas contratuais antecipadas (i)	26	545	26	545
Outros ativos.	173	159	174	159
Total de outros ativos não circulantes	36.918	24.711	23.704	23.746
Total de outros ativos	56.955	38.527	46.606	40.945

São classificados em outros ativos os seguintes itens:

(i) Composto, principalmente, por contratos com fornecedores de softwares (licenças) com vigência contratada inferior a 12 meses;

(ii) Saldo a ser reembolsado pela FENAE, decorrente de conta garantida (escrow), para processos com fato gerador anterior a outubro de 2012, em condição transitado e julgado e para os quais a Companhia tenha realizado algum desembolso. A Companhia realiza prestação de contas nesse escopo semestralmente para fins de liberação do reembolso.

(iii) Referem-se a parte de depósitos judiciais contingenciais de processos trabalhistas e depósitos fiscais PIS / COFINS / ISS.

(iv) A Companhia assinou no trimestre o termo de encerramento e quitação do contrato de parceria do Programa Mundo Caixa com a Vantagens Comércio e Serviços de Fidelização Ltda., procedendo com a devida quitação e o encontro de contas até aquela data. Com isso registrou o saldo de valores disponíveis em poder de terceiros, com os respectivos reflexos nos valores de intermediação de pagamentos e na provisão de pontos.

(v) Refere-se ao saldo de transações acumuladas intercompany que serão liquidados em período subsequente.

14. Investimentos

14.1 Participação em controladas e coligadas

São controladas pela Companhia as seguintes empresas: **i)** Wiz Corporate; **ii)** Wiz Benefícios; **iii)** Wiz BPO; **iv)** Wiz Parceiros; **v)** Wiz Conseq; **vi)** BMG Corretora **vii)** Partners **viii)** WP1 **ix)** WP2.

Investimentos	Controladora		Consolidado	
	30/06/2021	31/12/2020	30/06/2021	31/12/2020
Em controladas	372.513	396.509	-	
Em coligada	122.948	126.107	122.948	126.107
Total dos investimentos	495.461	522.616	122.948	126.107

A Inter Seguros figura em nossa estrutura como uma sociedade coligada, exercendo atividades de corretagem de seguros de diversas modalidades por meio de equipe especializada no balcão da Banco Inter, seu atual controlador.

14.2 Consolidação de empresas nas quais a Companhia não possui participação majoritária

Ainda que tenha participação societária igual a 40% na Wiz Corporate, Wiz Benefícios e na BMG Corretora, a Companhia as consolida em sua demonstração financeira. Isso ocorre pelo fato da Wiz exercer seu controle societário e/ou financeiro e/ou operacional. Os embasamentos para essa consolidação são o direito de veto em matérias relevantes definidas em acordo de acionistas/estatuto/contrato social, a prerrogativa de eleger a maioria dos diretores executivos, poder para mobilizar a maioria dos votos nas reuniões da diretoria e/ou conselho de administração e poder para governar as políticas financeiras e operacionais conforme estatuto, contrato social ou acordo de acionistas.

14.3 Consolidado

No período findo em 30 de junho de 2021, o Consolidado do Grupo apresenta saldo de investimento e equivalência patrimonial referente à participação societária na Inter Seguros e Gr1d Finance. As participações em controladas foram integralmente eliminadas no processo de consolidação. A ágio e os ativos identificáveis decorrentes da aquisição da Wiz Parceiros e Wiz Conseq, apresentados na linha de investimentos na Controladora, foram transferidos para a linha do intangível no Consolidado, vide nota explicativa 16 Intangível.

NOTAS EXPLICATIVAS – 2º Trimestre de 2021



(Reais mil)

A seguir apresentamos a conciliação dos saldos contábeis de investimentos:

Saldos em 30 de junho de 2021	Wiz Benefícios	Wiz Corporate	Wiz Parceiros	Wiz BPO	Wiz Conseq	CMG	WP1	Grid Finance	Inter Seguros
Informações das investidas									
Ativo									
Ativo circulante	4.484	15.333	17.369	21.643	1.845	30.448	-	2.070	88.596
Ativo não circulante	333	14.401	1.654	21.120	687	712	-	184	3.745
Total do ativo	4.817	29.734	19.023	42.764	2.532	31.160	-	2.254	92.341
Passivo									
Passivo circulante	1.170	20.248	8.539	26.678	1.629	17.615	-	206	5.046
Passivo não circulante	22	740	25	4.175	-	110	-	-	62.903
Patrimônio líquido	3.625	8.746	10.459	11.910	903	13.435	-	2.047	24.392
Total do passivo	4.817	29.734	19.023	42.763	2.532	31.161	-	2.254	92.341
Capital social	5.705	1.000	1.812	10	200	1.000	-	14.361	100
Reservas de lucros	327	200	362	-	-	-	-	1.540	-
Reserva de capital	255	-	-	2.131	-	-	-	-	-
Lucro/Prejuízo acumulado	(3.272)	(70)	49.955	5.676	703	12.435	-	(13.854)	24.292
Dividendo adicional proposto	610	7.616	(41.670)	4.093	-	-	-	-	-
[A] Total do patrimônio líquido	3.625	8.746	10.459	11.910	903	13.435	-	2.047	24.392
[B] Lucro líquido do período	(1.203)	(69)	18.939	3.858	870	12.435	-	(1.725)	24.292
[C] Participação da Wiz na investida (%)	40%	40%	100%	75%	76%	40%	100%	40%	40%
[Ax] Participação no patrimônio líquido	1.931	3.526	(8.480)	6.039	25	400	-	1.501	(14)
[BxC] Participação no resultado do período	(481)	(28)	18.939	2.893	661	4.974	-	(1.675)	11.486
Ágio gerado na aquisição			345.107		-	130.658		12.246	100.090
Impairment do ágio			(175.004)		-			(12.246)	-
Impairment do investimento			-		-			(1.502)	-
Ativos identificados na aquisição, líquidos			31.930		11.136			-	11.343
Total de investimentos em 30 de junho de 2021	1.450	3.498	212.493	8.932	11.822	136.032	-	(1.675)	122.904
									495.461

NOTAS EXPLICATIVAS – 2º Trimestre de 2021



(Reais mil)

Saldos em 31 de dezembro de 2020	Wiz Corporate	Wiz Benefícios	Wiz BPO	Wiz Parceiros	Grid Finance	Grid Insurance	Inter Seguros	Wiz Conseq	CMG	Total
Informações das investidas										
Ativo										
Ativo circulante	13.575	5.612	25.236	29.697	4.105	-	71.960	2.613	21.523	
Ativo não circulante	13.819	668	8.365	185	363	-	2.105	261	3.381	
Total do ativo	27.393	6.280	33.601	29.881	4.468	-	74.065	2.874	24.905	
Passivo										
Passivo circulante	16.562	1.344	12.092	7.307	696	-	6.500	1.041	23.905	
Passivo não circulante	1.020	108	8.495	23	-	-	32.024	317	-	
Patrimônio líquido	9.812	4.827	13.014	22.551	3.773	-	35.541	1.516	1.000	
Total do passivo	27.393	6.280	33.601	29.881	4.468	-	74.065	2.874	24.905	
Capital social	1.000	5.705	-	1.812	14.361	-	100	200	4.288	
Reservas de lucros	200	327	-	-	-	-	-	-	-	
Reserva de capital	-	255	2.131	362	1.540	-	-	-	-	
Lucro/Prejuízo acumulado	3.506	(2.069)	11.036	39.862	(12.129)	-	39.439	2.403	3.225	
Dividendo adicional proposto	5.106	610	(154)	(19.485)	-	-	(3.998)	(1.087)	(6.513)	
[A] Total do patrimônio líquido	9.812	4.828	13.013	22.551	3.772	-	35.541	1.516	1.000	
[B] Lucro líquido do exercício	3.506	(2.069)	11.036	39.862	(11.768)	-	39.439	1.920	3.225	
[C] Participação da Wiz na investida (%)	40%	40%	75%	100%	97%	30%	40%	76%	40%	
[AxC] Participação no patrimônio líquido	2.523	2.759	1.483	(17.311)	15.033	-	2.512	(307)	(890)	5.802
[BxC] Participação no resultado do exercício	1.402	(828)	8.277	39.862	(11.384)	-	11.636	1.459	1.290	51.714
Ágio gerado na aquisição	-	-	-	345.107	12.246	4.096	100.090	(400)	133.801	594.940
Impairment do ágio	-	-	-	(175.004)	(19.991)	-	-	-	-	(194.995)
Ativos identificados na aquisição, líquidos	-	-	-	41.627	-	-	11.869	11.659	-	65.155
Ativos identificados na aquisição, líquidos	-	-	-	-	-	-	-	-	-	-
Total de investimentos em 30 de dezembro de 2020	3.925	1.931	9.760	234.281	(4.096)	4.096	126.107	12.411	134.201	522.616

(Reais mil)

15. IMOBILIZADO

15.1 Conciliação do valor contábil

	Móveis e equipamentos	Veículos	Equipamentos de processamento de dados	Benfeitorias em imóveis de terceiros	Imobilizado em andamento	Total
Imobilizado - Controladora						
Custo	3.073	401	2.726	13.379	1.931	21.510
Depreciação acumulada	(1.089)	(158)	(1.198)	(6.079)	-	(8.524)
<i>Impairment</i>	(672)	-	-	-	-	(672)
Saldo contábil, líquido, em 31 de dezembro de 2019	1.312	243	1.528	7.300	1.931	12.314
Adições	35	-	258	-	974	1.267
Baixas	(1)	-	-	-	-	(1)
Transferências	-	-	-	-	-	-
Baixas de depreciação	0	-	-	-	-	0
Depreciação do período	(94)	(16)	(136)	(687)	-	(933)
<i>Impairment</i>	-	-	-	-	-	-
Movimentação líquida do período	(59)	(16)	122	(687)	974	334
Custo	3.107	401	2.984	13.379	2.905	22.776
Depreciação acumulada	(1.183)	(174)	(1.334)	(6.766)	-	(9.457)
<i>Impairment</i>	(672)	-	-	-	-	(672)
Saldo contábil, líquido, em 31 de março de 2020	1.253	227	1.650	6.613	2.905	12.648
Adições	29	-	295	-	179	503
Baixas	(7)	-	(13)	-	-	(20)
Transferências	-	-	-	-	-	-
Baixas de depreciação	0	-	4	-	-	4
Depreciação do período	(95)	(16)	(151)	(687)	-	(949)
<i>Impairment</i>	-	-	-	-	-	-
Movimentação líquida do período	(73)	(16)	135	(687)	179	(462)
Custo	3.130	401	3.266	13.379	3.084	23.259
Depreciação acumulada	(1.277)	(190)	(1.481)	(7.453)	-	(10.401)
<i>Impairment</i>	(672)	-	-	-	-	(672)
Saldo contábil, líquido, em 30 de junho de 2020	1.180	211	1.785	5.926	3.084	12.186

NOTAS EXPLICATIVAS – 2º Trimestre de 2021



(Reais mil)

Imobilizado - Controladora	Móveis e equipamentos	Veículos	Equipamentos de processamento de dados	Benfeitorias em imóveis de terceiros	Imobilizado em andamento	Total
Custo	2.805	496	3.510	5.593	3.099	15.503
Depreciação acumulada	(1.241)	(227)	(1.537)	(2.987)	-	(5.992)
<i>Impairment</i>	(672)	-	-	-	-	(672)
Saldo contábil, líquido, em 31 de dezembro de 2020	892	269	1.973	2.606	3.099	8.839
Adições	7	-	40	-	4	51
Baixas	(9)	(152)	(25)	(648)	-	(834)
Transferências	-	-	-	4	(4)	-
Baixas de depreciação	3	142	15	648	-	808
Depreciação do período	(80)	(14)	(179)	(277)	-	(550)
<i>Impairment</i>	-	-	-	-	-	-
Movimentação líquida do período	(79)	(24)	(149)	(273)	-	(525)
Custo	2.803	344	3.525	4.949	3.099	14.720
Depreciação acumulada	(1.318)	(99)	(1.701)	(2.616)	-	(5.734)
<i>Impairment</i>	(672)	-	-	-	-	(672)
Saldo contábil, líquido, em 31 de março de 2021	813	245	1.824	2.333	3.099	8.314
Adições	-	-	33	-	35	68
Baixas	-	-	-	-	-	-
Transferências	-	-	-	3.062	(3.062)	-
Baixas de depreciação	-	-	-	-	-	-
Depreciação do período	(85)	(14)	(179)	(277)	-	(555)
<i>Impairment</i>	-	-	-	-	-	-
Movimentação líquida do período	(85)	(14)	(146)	2.785	(3.027)	(487)
Custo	2.803	344	3.558	8.011	72	14.788
Depreciação acumulada	(1.403)	(113)	(1.880)	(2.893)	-	(6.289)
<i>Impairment</i>	(672)	-	-	-	-	(672)
Saldo contábil, líquido, em 30 de junho de 2021	728	231	1.678	5.118	72	7.827

NOTAS EXPLICATIVAS – 2º Trimestre de 2021



(Reais mil)

Imobilizado - Consolidado	Móveis e equipamentos	Veículos	Equipamentos de processamento de dados	Benfeitorias em imóveis de terceiros	Imobilizado em andamento	Total
Custo	4.847	401	4.864	14.749	2.515	27.376
Depreciação acumulada	(1.419)	(158)	(1.776)	(6.933)	-	(10.286)
<i>Impairment</i>	(803)	-	-	-	-	(803)
Saldo contábil, líquido, em 31 de dezembro de 2019	2.625	243	3.088	7.816	2.515	16.287
Adições	276	-	751	-	1.046	2.073
Baixas	(1)	-	-	-	-	(1)
Transferências	-	-	-	-	-	-
Baixas de depreciação	0	-	-	-	-	0
Depreciação do período	(435)	(16)	(615)	(768)	-	(1.834)
<i>Impairment</i>	-	-	-	-	-	-
Movimentação líquida do período	(159)	(16)	136	(768)	1.046	238
Custo	5.122	401	5.615	14.749	3.561	29.448
Depreciação acumulada	(1.854)	(174)	(2.391)	(7.701)	-	(12.120)
<i>Impairment</i>	(803)	-	-	-	-	(803)
Saldo contábil, líquido, em 31 de março de 2020	2.466	227	3.224	7.048	3.561	16.525
Adições	59	-	454	-	179	693
Baixas	(7)	-	(13)	-	-	(20)
Transferências	-	-	-	-	-	-
Baixas de depreciação	0	-	4	-	-	4
Depreciação do período	(219)	(16)	(304)	(767)	-	(1.306)
<i>Impairment</i>	-	-	-	-	-	-
Movimentação líquida do período	(166)	(16)	141	(767)	179	(629)
Custo	5.174	401	6.056	14.749	3.740	30.120
Depreciação acumulada	(2.072)	(190)	(2.692)	(8.468)	-	(13.421)
<i>Impairment</i>	(803)	-	-	-	-	(803)
Saldo contábil, líquido, em 30 de junho de 2020	2.299	211	3.365	6.281	3.740	15.896

NOTAS EXPLICATIVAS – 2º Trimestre de 2021



(Reais mil)

Imobilizado - Consolidado	Móveis e equipamentos	Veículos	Equipamentos de processamento de dados	Benfeitorias em imóveis de terceiros	Imobilizado em andamento	Total
Custo	4.904	496	5.914	6.963	3.757	22.034
Depreciação acumulada	(2.069)	(227)	(2.692)	(4.154)	-	(9.142)
<i>Impairment</i>	(804)	-	-	-	-	(804)
Saldo contábil, líquido, em 31 de dezembro de 2020	2.031	269	3.222	2.809	3.757	12.088
Adições	24	-	51	-	12	87
Baixas	(15)	(152)	(59)	(711)	-	(937)
Transferências	2	-	-	4	(6)	-
Baixas de depreciação	4	142	46	711	-	903
Depreciação do período	(210)	(14)	(307)	(355)	-	(886)
<i>Impairment</i>	-	-	-	-	-	-
Movimentação líquida do período	(195)	(24)	(269)	(351)	6	(833)
Custo	4.915	344	5.906	6.256	3.763	21.184
Depreciação acumulada	(2.275)	(99)	(2.953)	(3.798)	-	(9.125)
<i>Impairment</i>	(804)	-	-	-	-	(804)
Saldo contábil, líquido, em 31 de março de 2021	1.836	245	2.953	2.458	3.763	11.255
Adições	18	-	96	-	123	237
Baixas	(106)	-	(217)	-	(14)	(337)
Transferências	-	-	49	3.062	(3.111)	-
Baixas de depreciação	33	-	134	-	-	167
Depreciação do período	(214)	(14)	(310)	(335)	-	(873)
<i>Impairment</i>	-	-	-	-	-	-
Movimentação líquida do período	(269)	(14)	(248)	2.727	(3.002)	(806)
Custo	4.827	344	5.834	9.318	761	21.084
Depreciação acumulada	(2.456)	(113)	(3.129)	(4.133)	-	(9.831)
<i>Impairment</i>	(804)	-	-	-	-	(804)
Saldo contábil, líquido, em 30 de junho de 2021	1.567	231	2.705	5.185	761	10.449

(Reais mil)

15.2 Inventário e taxas

A vida útil dos bens, exceto benfeitorias, é estimada com base na utilização histórica dos ativos. Para benfeitorias, a amortização ocorre com base nos prazos dos contratos de locação dos respectivos imóveis. A seguir, as taxas médias de depreciação aplicadas pela Companhia:

Taxa média anual de depreciação (em %)	%
Moveis e equipamentos	22%
Veículos	19%
Equipamentos e processamento de dados	25%
Benfeitorias	24%

16. INTANGIVEL

16.1 Conciliação do valor contábil

Intangível – Controladora	Softwares	Contrato comercial	Intangível em andamento	Total
Custo	27.137	1.800	3.133	30.019
Amortização acumulada	(13.970)	(1.514)	-	(11.245)
<i>Impairment</i>	-	-	-	-
Saldo contábil, líquido, em 31 de dezembro de 2019	13.167	286	3.133	16.586
Adições	-	-	338	338
Baixas	-	-	-	-
Transferências	2.930	-	(2.930)	-
Baixas de amortização	0	-	-	0
Amortização do período	(1.535)	(61)	-	(1.597)
<i>Impairment</i>	-	-	-	-
Movimentação líquida do período	1.396	(61)	(2.592)	(1.258)
Custo	30.067	1.800	541	32.408
Amortização acumulada	(15.505)	(1.575)	-	(17.080)
<i>Impairment</i>	-	-	-	-
Saldo contábil, líquido, em 31 de março de 2020	14.563	225	541	15.328
Adições	-	-	386	386
Baixas	16	-	(16)	-
Transferências	-	-	-	-
Baixas de amortização	-	-	-	-
Amortização do período	(1.510)	(61)	-	(1.571)
<i>Impairment</i>	-	-	-	-

NOTAS EXPLICATIVAS – 2º Trimestre de 2021



(Reais mil)

Movimentação líquida do período	(1.493)	(61)	370	(1.185)
Custo	30.084	1.800	911	32.794
Amortização acumulada	(17.015)	(1.637)	-	(18.651)
<i>Impairment</i>	-	-	-	-
Saldo contábil, líquido, em 30 de junho de 2020	13.069	163	911	14.143

Intangível - Controladora	Softwares	Contrato comercial	Intangível em andamento	Total
Custo	21.626	1.800	3.359	26.785
Amortização acumulada	(15.974)	(1.760)	-	(17.733)
<i>Impairment</i>	-	-	-	-
Saldo contábil, líquido, em 31 de dezembro de 2020	5.652	40	3.359	9.052

Adições	-	-	1.233	1.233
Baixas	-	-	-	-
Transferências	1.172	-	(1.172)	-
Baixas de depreciação	-	-	-	-
Depreciação do período	(788)	(40)	-	(828)
<i>Impairment</i>	-	-	-	-
Movimentação líquida do período	384	(40)	61	405
Custo	22.798	1.800	3.420	28.018
Amortização acumulada	(16.762)	(1.800)	-	(18.561)
<i>Impairment</i>	-	-	-	-
Saldo contábil, líquido, em 31 de março de 2021	6.036	0	3.420	9.457

Adições	-	-	1.844	1.844
Baixas	-	-	(680)	(680)
Transferências	508	-	(508)	-
Baixas de depreciação	-	-	-	-
Depreciação do período	(776)	-	-	(776)
<i>Impairment</i>	-	-	-	-
Movimentação líquida do período	(268)	-	656	388
Custo	23.306	1.800	4.076	29.182
Amortização acumulada	(17.538)	(1.800)	-	(19.337)
<i>Impairment</i>	-	-	-	-
Saldo contábil, líquido, em 31 de março de 2021	5.768	0	4.076	9.845

NOTAS EXPLICATIVAS – 2º Trimestre de 2021



(Reais mil)

Intangível - Consolidado	Softwares	Contrato comercial	Carteira de clientes	Relacionamento com Parceiros	Ágio	Intangível em andamento	Total
Custo	35.590	1.800	76.384	42.556	374.244	3.726	534.300
Amortização acumulada	(15.507)	(1.514)	(32.198)	(23.695)	-	-	(72.914)
<i>Impairment</i>	-	-	(260)	-	(178.853)	-	(179.113)
Saldo contábil, líquido, em 31 de dezembro de 2019	20.083	286	43.926	18.861	195.391	3.726	282.273
Adições	-	-	-	-	9.092	362	9.454
Baixas	-	-	-	-	(3.850)	-	(3.850)
Transferências	2.953	-	306	-	(306)	(2.953)	-
Baixas de amortização	0	-	-	-	-	-	0
Amortização do período	(1.957)	(61)	(3.026)	(2.341)	-	-	(7.386)
<i>Impairment</i>	-	-	-	-	3.850	-	3.850
Movimentação líquida do período	996	(61)	(2.720)	(2.341)	8.786	(2.591)	2.069
Custo	38.543	1.800	76.690	42.556	379.180	1.135	539.904
Amortização acumulada	(17.464)	(1.575)	(35.224)	(26.036)	-	-	(80.299)
<i>Impairment</i>	-	-	(260)	-	(175.003)	-	(175.263)
Saldo contábil, líquido, em 31 de março de 2020	21.079	225	41.206	16.520	204.177	1.135	284.342
Adições	-	-	-	-	-	480	480
Baixas	16	-	-	-	-	(16)	-
Transferências	-	-	-	-	-	-	-
Baixas de amortização	-	-	-	-	-	-	-
Amortização do período	(1.914)	(61)	(3.026)	(2.341)	-	-	(7.342)
<i>Impairment</i>	-	-	-	-	-	-	-
Movimentação líquida do período	(1.897)	(61)	(3.026)	(2.341)	-	464	(6.861)
Custo	38.559	1.800	76.690	42.556	379.180	1.599	540.384
Amortização acumulada	(19.377)	(1.637)	(38.250)	(28.377)	-	-	(87.641)
<i>Impairment</i>	-	-	(260)	-	(175.003)	-	(175.263)
Saldo contábil, líquido, em 30 de junho de 2020	19.182	163	38.180	14.179	204.177	1.599	277.480
Custo	23.904	14.330	76.690	42.556	507.338	5.422	670.240
Depreciação acumulada	(17.506)	(2.631)	(44.302)	(33.057)	-	-	(97.496)
<i>Impairment</i>	-	-	(260)	-	(198.845)	-	(199.105)
Saldo contábil, líquido, em 31 de dezembro de 2020	6.398	11.699	32.128	9.499	308.493	5.422	373.639
Adições	-	-	-	-	400	1.287	1.687
Baixas	-	-	(1.633)	-	(3.142)	-	(4.775)
Transferências	1.172	-	-	-	-	(1.172)	-
Baixas de depreciação	-	-	1.633	-	-	-	1.633
Depreciação do período	(988)	(301)	(3.026)	(2.341)	-	-	(6.656)

NOTAS EXPLICATIVAS – 2º Trimestre de 2021



(Reais mil)

<i>Impairment</i>	-	-	-	-	-	-	-	-
Movimentação líquida do período	184	(301)	(3.026)	(2.341)	(2.742)	115	(8.111)	
Custo	25.076	14.330	75.057	42.556	504.596	5.537	667.152	
Amortização acumulada	(18.494)	(2.932)	(45.695)	(35.398)	-	-	(102.519)	
<i>Impairment</i>	-	-	(260)	-	(198.845)	-	(199.105)	
Saldo contábil, líquido, em 31 de março de 2021	6.582	11.398	29.102	7.158	305.751	5.537	365.528	
Adições	-	-	-	-	1	2.723	2.724	
Baixas	-	-	-	-	-	(680)	(680)	
Transferências	508	-	-	-	-	(508)	-	
Baixas de depreciação	-	-	-	-	-	-	-	
Depreciação do período	(837)	(261)	(1.990)	(2.341)	-	-	(5.429)	
<i>Impairment</i>	-	-	-	-	1.933	-	1.933	
Movimentação líquida do período	(329)	(261)	(1.990)	(2.341)	1.934	1.535	(1.452)	
Custo	25.584	14.330	75.057	42.556	504.597	7.072	669.196	
Amortização acumulada	(19.331)	(3.193)	(47.685)	(37.739)	-	-	(107.948)	
<i>Impairment</i>	-	-	(260)	-	(196.912)	-	(197.172)	
Saldo contábil, líquido, em 30 de junho de 2021	6.253	11.137	27.112	4.817	307.685	7.072	364.076	

(Reais mil)

17. Contas a pagar, obrigações sociais e tributárias

Contas a pagar	Controladora		Consolidado	
	30/06/2021	31/12/2020	30/06/2021	31/12/2020
Fornecedores nacionais	218	68	737	117
Provisão de contas a pagar (i)	9.372	5.811	20.962	10.173
Outras contas a pagar	269	1.481	370	1.597
Total de contas a pagar	9.858	7.360	22.068	11.887

Obrigações sociais	Controladora		Consolidado	
	30/06/2021	31/12/2020	30/06/2021	31/12/2020
Participação nos lucros – PLR (ii)	8.299	14.931	12.497	24.313
INSS e FGTS	2.574	2.856	5.693	5.730
IRRF	316	728	734	1.518
Provisão de férias e 13º salário	4.960	5.795	12.699	11.167
Outras obrigações trabalhistas	-	32	94	111
Total de obrigações sociais	16.148	24.342	31.718	42.839

Obrigações tributárias	Controladora		Consolidado	
	30/06/2021	31/12/2020	30/06/2021	31/12/2020
INSS	496	3.791	496	3.791
ISS	6.426	7.197	10.842	10.941
IRPF	59	535	162	594
PIS/COFINS	1.674	6.864	3.425	9.025
Provisão/Antecipação de IR e CSLL	18.034	39.505	24.674	42.656
CPRB	-	-	343	458
Total de obrigações trabalhistas	26.689	57.892	39.943	67.465

(i) As provisões de contas a pagar referem-se a serviços tomados pela Companhia no curso normal das suas atividades e ainda não faturados pelos fornecedores. Os valores são provisionados em respeito ao regime de competência.

(ii) A provisão de PLR é constituída considerando as diretrizes da política de distribuição de resultados vigente e o atingimento de metas e resultados da Companhia. O destaque da variação refere-se ao atingimento das metas frente ao orçamento.

(Reais mil)

18. Intermediação de pagamentos

No contexto do Grupo, as intermediações de pagamento são operações em que há o recebimento de recursos pela Companhia, proveniente de um patrocinador, para repasse a um público alvo específico na forma de premiação como incentivo à venda de produtos ou serviços.

Atualmente, o principal programa gerido pela Companhia é o Mundo Caixa. O programa é patrocinado pela Caixa Seguradora e consiste na distribuição de prêmios, no formato de pontos, em contrapartida à venda de seguros no balcão da Caixa Econômica Federal. Esses pontos podem ser trocados por produtos, via marketplace próprio do programa. O saldo em intermediação de pagamentos representa o montante de recursos recebidos pela Companhia para premiação, disponibilizado aos beneficiários no formato de pontos e ainda não resgatados. O regulamento do programa prevê uma validade de 2 anos para os respectivos pontos, contado a partir da data de crédito. Breakage é o termo utilizado para definição de pontos concedidos e não resgatados durante o seu prazo de validade. Dada a movimentação histórica dos resgates, o saldo tende a se realizar no curto prazo (até 12 meses).

As partes Caixa Seguradora S.A., Caixa Vida e Previdência S.A., Caixa Capitalização S.A., Caixa Consórcios S.A. Administradora de Consórcios e Wiz Soluções e Corretagem de Seguros S.A. formalizaram o termo encerramento do Contrato do Mundo Caixa, com efeitos a partir de 31/12/2020.

Intermediações de pagamento	Controladora		Consolidado	
	30/06/2021	31/12/2020	30/06/2021	31/12/2020
Mundo Caixa	38.536	42.479	38.536	42.479
Total de intermediações de pagamento	38.536	42.479	38.536	42.479

19. Contas a pagar aquisições

Contas a pagar de aquisição	Controladora		Consolidado	
	30/06/2021	31/12/2020	30/06/2021	31/12/2020
<i>Circulante</i>				
Wiz Parceiros	35.656	63.320	35.656	63.320
Inter Seguros	47.882	19.319	47.882	19.319
Wiz Conseg	568	2.244	568	2.244
BMG Corretora (i)	32.915	22.400	32.915	22.400
Total no passivo circulante	117.021	107.283	117.021	107.283

NOTAS EXPLICATIVAS – 2º Trimestre de 2021



(Reais mil)

Não circulante

Wiz Parceiros	5.465	-	5.465	-
Inter Seguros	52.091	71.970	52.091	71.970
Wiz Conseg	-	3.038	10	3.038
BMG Corretora	65.736	90.039	65.736	90.039
Total no passivo não circulante	123.292	165.047	123.302	165.047

i) Em 2021 foi realizado pagamento da parcela de aquisição da empresa BMG.

Inter Seguros **30/06/2021** **31/12/2020**

Contraprestação	120.536	120.537
(-) Ajuste a valor presente	(10.345)	(15.115)
(-) Juros a apropriar	(10.219)	(14.133)
Total Inter Seguros	99.973	91.289

Wiz Parceiros **30/06/2021** **31/12/2020**

Contraprestação	41.121	63.858
(-) Ajuste a valor presente	-	(538)
(-) Juros a apropriar	-	-
Total Finanseg Seguros	41.121	63.320

Wiz Conseg **30/06/2021** **31/12/2020**

Contraprestação	568	5.282
(-) Ajuste a valor presente	-	-
(-) Juros a apropriar	-	-
Total Wiz Conseg	568	5.282

(Reais mil)

BMG Corretora	30/06/2021	31/12/2020
Contraprestação	119.585	141.985
(-) Ajuste a valor presente	(20.934)	(29.546)
(-) Juros a apropriar	-	-
Total BMG Corretora	98.651	112.439

20. Provisão para contingências

20.1 Conciliação do valor contábil

Provisão para contingências	Controladora		Consolidado		Cronograma esperado de desembolsos	Cíveis	Trabalhista	fiscais
	30/06/2021	31/12/2020	30/06/2021	31/12/2020				
Trabalhistas	13.029	13.662	13.257	16.500	Até 5 anos	10	6.868	43.400
Cíveis	-	-	10	322	De 5 a 10 anos	-	6.367	-
Fiscais	43.378	43.378	43.378	43.378	Total	10	13.235	43.400
Total de provisão para contingências	56.407	57.040	56.645	60.200				

O Grupo realiza provisão para contingências relativa aos processos cíveis, trabalhistas e tributários do qual é parte. Cada processo é avaliado individualmente e, para a determinação do valor a ser provisionado são considerados fatores como **i)** fase processual, **ii)** natureza da reclamação; **iii)** existência de jurisprudência; **iv)** histórico de perda; e **v)** opinião dos assessores legais do Grupo.

O Grupo é parte envolvida em processos trabalhistas cujos valores provisionados somam R\$ 13.257 (R\$ 16.500 em 31 de dezembro de 2020), líquido de depósito judicial de R\$ 4.650 quando aplicáveis. As provisões para as eventuais perdas decorrentes desses processos são estimadas e atualizadas pela administração, amparada por seus assessores legais externos.

Os passivos trabalhistas do Grupo são pulverizados. No período compreendido entre 1º de janeiro de 2021 e 30 de junho de 2021, o Grupo recebeu 43 novas causas trabalhistas, de um total 284 processos em curso. Parte dos referidos processos envolvem riscos de perda classificados pela administração como possíveis e remotos, com base na avaliação de seus assessores legais, e para as quais não há provisão constituída. Do total de 284 processos em curso, o Grupo possui 45 processos sem provisão constituída e sem estimativa de pedidos, deste total 02 processos são classificados como possíveis e o valor da causa totaliza R\$170.

Além dos passivos trabalhistas, o Grupo possui 88 ações cíveis, sendo 1 processo com valor de provisão de R\$ 10.000,00, e as demais ações não são provisionadas porquanto classificadas com chance de perda remota, decorrentes em sua maioria da discussão sobre riscos de comercialização na venda de seguros, onde a CAIXA por vezes também é processada. Esses processos são analisados individualmente e, em determinadas situações, são liquidados diretamente por esta entidade.

(Reais mil)

20.2 Benefício Fiscal Ágio

Em 26 de setembro de 2018 a Companhia foi autuada pela Receita Federal em relação ao aproveitamento do benefício fiscal do ágio gerado no processo de incorporação das empresas Boxe Participações Ltda., CST Participações Ltda e Par Holding Corporativa S.A.. O aproveitamento questionado ocorreu nos anos de 2013, 2014 e 2015. A autoridade tributária entendeu como indevida a redução do pagamento do IRPJ e CSLL do período mencionado. O valor do auto de infração é de R\$ 58 milhões e está sendo discutido administrativamente, pelo CARF. O montante julgado em perda foi de R\$ 39.6 milhões, registrados contabilmente. Para a data-base do período findo em 30 de junho de 2021, não houve alteração na revisão da estimativa.

	Controladora	Consolidado
Total de processos em 31 de dezembro de 2020	326	344
+ Constituições	55	60
(-) Reversões	(20)	(21)
(-) Baixa por pagamento	(8)	(9)
Total de processos em 30 de junho de 2021	353	374

	Controladora	Consolidado
Total de processos em 31 de dezembro de 2019	281	287
+ Constituições	21	22
(-) Reversões	(17)	(18)
(-) Baixa por pagamento	(5)	(6)
Total de processos em 30 de junho de 2020	280	285

Posição e movimentação	Controladora			Consolidado	
	Trabalhistas	Fiscais	Cíveis	Trabalhista	Fiscais
Em 31 de dezembro de 2020	13.662	43.378	322	16.500	43.378
+ Constituições	935	-	-	2.341	-
(-) Reversões	(210)	-	(312)	(4.224)	-
(-) Baixa por pagamento	(1.358)	-	-	(1.360)	-
Em 30 de junho de 2021	13.029	43.378	10	13.257	43.378

Posição e movimentação	Controladora			Consolidado	
	Trabalhistas	Fiscais	Cíveis	Trabalhista	Fiscais
Em 31 de dezembro de 2019	9.185	-	10	9.390	-
+ Constituições	1.620	-	-	1.620	-
(-) Reversões	(377)	-	-	(377)	-
(-) Baixa por pagamento	(453)	-	-	(513)	-
Em 30 de junho de 2020	9.975	-	10	10.120	-

20.3 Autuação RFB - Fato Relevante

Em 13 de novembro de 2020 a Companhia foi autuada pela Receita Federal em relação a desconsideração de pagamentos realizados para prestadores de serviços Marthi (exercícios de 2015 e 2016) e AM Consultoria (03/2015) consequentemente o aproveitamento fiscal desses gastos, lavrando assim 6 autos de infração relativos a IRPJ, CSLL e IRRF em dois processos administrativos correlatos: 18088.720064/2020-25 e 18088.720065/2020-70. Os valores envolvidos na autuação somam R\$ 7.9 milhões. Dado o trâmite administrativo, a Companhia impugnou administrativamente as autuações. O montante julgado como provável em perda foi de R\$ 3.8 milhões, registrados contabilmente. Para a data-base do período findo em 30 de junho de 2021, não houve alteração na mudança de estimativa.

(Reais mil)

21. Outros Passivos

Outros Passivos	Controladora		Consolidado	
	30/06/2021	31/12/2020	30/06/2021	31/12/2020
Fundo Ouro Preto (i)	-	-	2.899	13.679
Débitos com Partes Relacionadas	12.449	2.782	-	103
Provisão Bônus de performance (iv)	2.554	-	2.544	-
Total Outros Passivos Circulantes	15.003	2.782	5.453	13.782
Contratos de não competição (ii)	19.799	18.032	19.799	18.032
Tributos com exigibilidade suspensa (iii)	11.379	7.673	12.085	8.030
Total Outros Passivos Não Circulantes	31.178	25.705	31.884	26.062

(i) Refere-se aos saldos de outros cotistas do Fundo de Investimento Ouro Preto, apresentados de forma consolidada, refletindo posição de seu fechamento em 30 de junho de 2021, conforme publicado na Comissão de Valores Mobiliários - CVM. Contrapartida vide NE 11.

(ii) Com base em revisão das premissas contábeis, conforme IAS 8, foi aplicada melhor estimativa e reconhecida uma provisão do contrato de non compete dos executivos atuais, já incorridos até a data base.

(iii) Referem-se a valores de INSS, PIS e COFINS discutidos judicialmente, como a exclusão e verbas classificadas como indenizatórias para as contribuições previdenciárias e a exclusão da despesa de ISSQN e PIS e COFINS sobre a própria base de cálculo.

(iv) Refere-se ao provisionamento do Bônus de Performance – para ser creditado em um ou mais planos de previdência complementar, nos termos do Regulamento da Política de Retenção e Incentivo dos Diretores Não Estatutários da Companhia, Diretores e Administradores de sociedades investidas pela Companhia, vide NE 8.9.3.

22. Patrimônio líquido

22.1 Capital Social

Em 30 de junho de 2021, o capital social totalmente integralizado era de R\$ 40.000, representado por 159.907.282 ações ordinárias nominativas e sem valor nominal.

Os detentores de ações ordinárias têm o direito ao recebimento de dividendos conforme definido no estatuto da Companhia. As ações ordinárias dão direito a um voto por ação nas deliberações da Companhia.

(Reais mil)

22.2 Reservas

RESERVA LEGAL

A reserva legal é constituída anualmente como destinação de 5% do lucro líquido do exercício e não poderá exceder a 20% do capital social ou a Companhia poderá deixar de constituir a reserva legal no exercício em que o saldo dessa reserva, acrescido do montante das reservas de capital, exceder 30% do capital social. A reserva legal tem por fim assegurar a integridade do capital social e somente poderá ser utilizada para compensar prejuízo e aumento o capital. No período de 2020 não realizamos destinação para a reserva legal em virtude do atingimento dos limites estabelecidos pela Lei 6.404/76 (Lei das S.A.). A soma dos montantes da reserva legal (R\$ 6.657) e da reserva de capital (R\$33.454) são maiores que o saldo mínimo exigido.

RESERVA DE CAPITAL

As reservas de capital são constituídas com valores recebidos pela empresa e que não transitam pelo resultado, por não se referirem à entrega de bens ou serviços pela empresa. De acordo com o parágrafo 1º do artigo 182 da Lei 6.404/1976, serão classificadas como reservas de capital as contas que registrarem: (i) a contribuição do subscritos de ações que ultrapassar o valor nominal e a parte do preço de emissão das ações sem valor nominal que ultrapassar a importância destinada à formação do capital social, inclusive nos casos de conversão em ações de debêntures ou partes beneficiárias; (ii) o produto da alienação de partes beneficiárias e bônus de subscrição; e (iii) o resultado da correção monetária do capital realizado, enquanto não-capitalizado. O saldo de reserva de capital (R\$ 33.454) é proveniente da reestruturação societária ocorrida no exercício encerrado em 31 de dezembro de 2013.

RESERVA DE RETENÇÃO DE LUCROS

Conforme o artigo 196 da Lei 6.404/76, a Assembleia Geral poderá, por proposta dos órgãos da administração, deliberar reter parcela do lucro líquido do exercício prevista em orçamento de capital por ela previamente aprovado.

O orçamento, submetido pelos órgãos da administração com justificativa da retenção de lucros proposta, deverá compreender todas as fontes de recursos e aplicações de capital, fixo ou circulante, e poderá ter a duração de até cinco exercícios, salvo no caso de execução, por prazo maior, de projeto de investimento.

O orçamento poderá ser aprovado pela assembleia-geral ordinária que deliberar sobre o balanço patrimonial do exercício e revisado anualmente, quando tiver duração superior a um exercício social. Foi proposto a aprovado pelo Conselho de Administração a constituição de uma reserva orçamentária destinada à aplicação em investimentos estratégicos, aquisições de novas empresas e participação no BID da Caixa Seguridade.

22.3 Distribuição de dividendos

O estatuto social da Companhia estabeleceu o dividendo obrigatório equivalente a 50% do lucro líquido do exercício, ajustado na forma da lei. O dividendo mínimo obrigatório foi destacado do patrimônio líquido no encerramento do exercício e registrado como uma obrigação junto aos acionistas no passivo circulante sob o título de dividendos a pagar.

22.4 Lucro por ação

A lucro básico por ação é calculado mediante a divisão do lucro atribuível aos acionistas da Companhia, pela quantidade média ponderada de ações ordinárias emitidas durante o exercício.

Não há diferenciação entre resultado básico e diluído por ação da Companhia, visto que não ocorreram novas emissões ou evento que altere a quantidade de ações da Companhia no período findo em 30/06/2021.

(Reais mil)

A seguir demonstramos o cálculo do lucro por ação:

	30/06/2021	31/12/2020	30/06/2020
Lucro líquido do período/exercício, em reais	130.759.093,73	194.726.515,71	84.350.871,48
Quantidade de ações ao final do período, em unidades	159.907.282	159.907.282	159.907.282

22.5 Participação dos não controladores

Conforme participação societária da Companhia, apresentada na nota explicativa 14 Investimentos, contribuem para a participação dos não controladores as sociedades: Wiz Corporate, Wiz Benefícios, Wiz BPO, Grid Finance, Wiz Conseg e BMG Corretora.

Saldo em 30 de junho de 2021	Wiz Benefícios	Wiz Corporate	Wiz BPO	Wiz Conseg	BMG	Wiz Partners	Grid Finance	Total
Informações das investidas								
Ativo								
Ativo circulante	4.484	15.333	21.643	1.845	30.448	13.243	2.070	73.753
Ativo não circulante	333	14.401	21.120	687	712	-	184	37.253
Total do ativo	4.817	29.734	42.764	2.532	31.160	13.243	2.254	111.006
Passivo								
Passivo circulante	1.170	20.248	26.678	1.629	17.615	11.326	206	67.340
Passivo não circulante	22	740	4.175	-	110	-	-	5.047
Patrimônio líquido	3.625	8.746	11.910	903	13.435	1.917	2.047	38.619
Total do passivo	4.817	29.734	42.763	2.532	31.161	13.244	2.254	111.006
Capital social	5.705	1.000	10	200	1.000	-	14.361	7.915
Reservas de lucros	-	-	-	-	-	-	938	-
Reserva de capital	255	-	2.131	-	-	-	-	2.386
Lucro/Prejuízo acumulado	(3.272)	(70)	5.676	703	12.435	(1.002)	(13.854)	15.472
Dividendo adicional proposto	610	7.616	4.093	-	-	2.919	-	12.319
[A] Total do patrimônio líquido	3.298	8.546	11.910	903	13.435	1.917	1.445	38.092
[B] Lucro líquido do período (ii)	(1.203)	(69)	3.858	870	12.435	546	(1.725)	15.889
[C] Participação dos não controladores (%)	60%	60%	25%	24%	60%	4%	60%	
[Ax] Participação no patrimônio líquido	2.897	5.289	2.011	8	600	55	1.289	12.150
[Bx] Participação no resultado do período (i)	(722)	(42)	964	209	7.461	22	(57)	7.835

(i) Valor considera saldo de participação de não controladores da empresa Wiz Partners Corretora de Seguros Ltda., subsidiária da Wiz Corporate.

(ii) Lucro do período considerado proporcional aos meses de aquisição da empresa, vide NE 3 Aquisição de Controladas e Coligadas.

(Reais mil)

23. RECEITA

O Grupo gera receita principalmente pela venda de produtos de seguros para os clientes finais das seguradoras com as quais mantém relação. Outras fontes de receitas incluem, principalmente, a venda de produtos de consórcio e a prestação de serviços de backoffice e call center. A seguir a conciliação entre a receita bruta e líquida, além da sua abertura por produto:

Receita da prestação de serviços	Controladora		Consolidado	
	30/06/2021	30/06/2020	30/06/2021	30/06/2020
Operação Bancassurance e Remota				
Vida	93.145	89.199	93.145	89.199
Prestamista	82.086	74.633	82.086	74.633
Habitacional	49.656	43.392	49.656	43.392
Residencial	37.953	23.327	37.953	23.327
Multirrisco	4.612	6.581	4.612	6.581
Auto	3.939	5.634	3.939	5.634
Previdência	11.029	7.941	11.029	7.941
Consórcio	1.104	2.853	1.104	2.853
Capitalização	225	511	225	511
Outros	271	2.090	271	2.090
Total operação Rede Caixa	284.019	256.160	284.019	256.160
Operação Bancassurance - BMG Corretora				
Prestamista	-	-	64.885	-
Vida	-	-	29.844	-
Corporate	-	-	816	-
Total operação BMG Corretora	-	-	95.545	-

NOTAS EXPLICATIVAS – 2º Trimestre de 2021



(Reais mil)

Wiz Corporate

Garantias (ii)	-	-	11.500	9.367
Rural	-	-	1.428	1.102
RCPM (i)	-	-	3.554	4.388
Outros	-	-	5.976	5.210
Total Wiz Corporate	-	-	22.458	20.066

Operação parceiros

Indicação	-	-	23.157	16.703
Seguro Quebra de Garantia	-	-	8.465	8.198
Prestamista	-	-	3.312	4.266
Outros	-	-	8	16
Wimo	382	123	382	123
Total da operação parceiros	382	123	35.324	29.306

Operação Santander (WP2)

Consórcio	-	-	96	-
Total da operação Santander	-	-	96	-

Wiz BPO

Backoffice CSH	-	-	19.662	28.544
Backoffice/PA Parceiros	-	-	6.667	-
Backoffice Outros	-	-	6.422	3.409
GED (iii)	-	-	5.165	6.608
Operação Cliente	-	-	7.657	7.964
Ouvidoria	-	-	2.799	2.017
Wimo	-	-	506	106
Total Wiz BPO	-	-	48.878	48.649

NOTAS EXPLICATIVAS – 2º Trimestre de 2021



(Reais mil)

Wiz Conseg				
Auto	-	-	1.839	1.717
Prestamista	-	-	2.609	142
Residencial	-	-	14	22
Outros	-	-	8	16
Total Wiz Conseg	-	-	4.470	1.897
Outras operações				
Wiz Benefícios	-	-	3.227	1.412
Wiz Partners	-	-	1.196	2.548
Grid	-	-	-	-
Total de outras operações	-	-	4.423	3.960
Receita bruta da prestação de serviços	284.461	256.283	495.21 2	360.038
Impostos sobre o faturamento (iv)	(33.367)	(30.092)	(50.567)	(40.837)
Receita líquida da prestação de serviços	251.094	226.191	444.64 5	319.201

(i) Seguro de responsabilidade civil, material e profissional.

(ii) Seguro quebra de garantia.

(iii) Gestão eletrônica de documentos.

(iv) Os impostos sobre faturamento apresentam em sua composição Pis, Cofins e ISS.

(Reais mil)

24. Custo do serviço prestado

Custo do serviço prestado	Controladora		Consolidado	
	30/06/2021	30/06/2020	30/06/2021	30/06/2020
Pessoal				
Operação Bancassurance (i)	22.086	29.579	22.086	29.579
Wiz B2U (Remoto) (iii)	-	4.504	-	4.504
Wiz Corporate	-	-	10.244	8.470
Operação Parceiros	1.853	854	6.479	4.146
Wiz BPO	(308)	25	30.744	24.420
Grid Insurance	-	-	-	9
Grid Finance	-	33	645	1.325
Wiz Benefícios	-	-	1.901	903
Wiz Conseg	-	-	447	529
BMG	-	-	2.221	-
Total do custo com pessoal	23.631	34.995	74.767	73.885
Outros				
Operação Bancassurance	4.095	2.255	777	2.251
Wiz B2U (Remoto) (iii)	-	796	-	710
Wiz Corporate	-	-	1.299	1.577
Operação Parceiros	133	232	3.539	1.645
Wiz BPO	2.074	21	4.434	3.053
Wiz Benefícios	-	-	90	126
Grid Insurance	-	-	-	279
Grid Finance	-	-	1.017	1.932
Wiz Conseg	-	10	628	220
BMG (ii)	-	-	66.796	-
Total do custo com outras naturezas	6.302	3.314	78.581	11.793
Total do custo do serviço prestado	29.933	38.309	153.348	85.678

(i) A redução do custo de pessoal refere-se à rescisão dos contratos de trabalho dos ASVEN'S - assistentes de venda, lotados nas agências da CEF - Caixa Econômica Federal.

(ii) Valor referente, principalmente, aos custos de comissões de vendas à parceiros.

(iii) A B2U remoto deixou de existir e o canal de vendas foi distribuído entre as empresas.

(Reais mil)

25. Despesas administrativas

Despesas administrativas	Controladora		Consolidado	
	30/06/2021	30/06/2020	30/06/2021	30/06/2020
Pessoal	26.230	25.411	38.182	34.346
Serviços de terceiros	9.211	3.184	12.076	6.596
Tecnologia e telecomunicação	5.204	3.762	8.383	6.283
Fiscais e legais	5.356	3.652	5.632	3.962
Outras despesas administrativas	4.380	4.754	5.594	5.451
Total de despesas administrativas	50.381	40.763	69.866	56.638

26. Outras receitas e despesas

Outras receitas (despesas)	Controladora		Consolidado	
	30/06/2021	30/06/2020	30/06/2021	30/06/2020
Outras receitas				
Ganho de capital	662	-	662	-
Receitas não recorrentes	-	506	-	506
Outras receitas	112	390	268	490
Total de outras receitas	774	896	929	996
Outras despesas				
Intermediação de pagamentos	(81)	(5.582)	(7)	(5.613)
Perda de capital	(217)	(803)	(1.141)	(1.302)
Impairment	(1.773)		(1.772)	
Despesas não recorrentes	(301)		(679)	
Outras despesas	(315)	(3.320)	(29)	(3.203)
Total de outras despesas	(2.686)	(9.705)	(3.628)	(10.118)
Total de outras receitas (despesas)	(1.910)	(8.809)	(2.699)	(9.122)

(Reais mil)

27. RESULTADO FINANCEIRO

Resultado Financeiro	Controladora		Consolidado	
	30/06/2021	30/06/2020	30/06/2021	30/06/2020
Receitas Financeiras				
Rendimento de aplicações financeiras	1.932	914	2.304	1.338
Outras Receitas Financeiras	385	20	437	46
Total de receitas financeiras	2.318	934	2.741	1.384
Despesas Financeiras				
Atualização de não competição	-	(3.366)	-	(3.366)
Ajuste a valor presente	(9.223)	(5.832)	(9.223)	(5.832)
Descontos concedidos	(1)	-	(44)	(1)
Juros passivos	(8.258)	(92)	(8.531)	(274)
Impostos sobre operações financeiras	(20)	(76)	(48)	(82)
Tarifas bancárias	(47)	(81)	(96)	(201)
Total de Despesas Financeiras	(17.548)	(9.447)	(17.941)	(9.756)
Resultado Financeiro	(15.230)	(8.513)	(15.200)	(8.372)

28. Imposto de Renda e Contribuição Social

28.1 Valores reconhecidos no resultado

Composição do IR e CSLL corrente	Wiz Controladora		Consolidado	
	30/06/2021	30/06/2020	30/06/2021	30/06/2020
Imposto de renda e contribuição social correntes	(50.461)	(38.186)	(63.879)	(45.227)
Imposto de renda e contribuição social diferidos	4.419	(2.296)	3.264	(1.742)
Despesa de IRPJ e CSLL	(46.041)	(40.482)	(60.615)	(46.969)

(Reais mil)

28.2 Apuração das empresas no lucro presumido

Composição do IR e CSLL corrente	Wiz Parceiros		WIZ Partners		WIZ Conseq	GR1D Finance
	30/06/2021	30/06/2020	30/06/2021	30/06/2020	30/06/2020	30/06/2020
Receita operacional	36.565	29.280	5.151	-	3.241	-
Alíquota aplicada sobre a receita	32%	32%	32%	32%	32%	32%
Base de cálculo sobre receita bruta	11.701	9.370	1.648	-	1.037	-
Receita financeira	156	198	0	-	-	-
Ajuste de Passivo Fiscal Diferido						
Base de cálculo do imposto de renda	11.857	9.568	1.648	-	1.037	-
Alíquota de imposto de renda e contribuição social	34%	34%	34%	34%	34%	34%
Imposto de renda e contribuição social correntes	(3.851)	(3.241)	(548)	-	(341)	-
Imposto de renda e contribuição social diferidos						
Despesa de IRPJ e CSLL	(3.851)	(3.241)	(548)	-	(341)	-

28.3 Apuração das empresas no lucro real

Composição do IR e CSLL corrente	Wiz Controladora		Wiz BPO		Wiz Benefícios		Wiz Corporate		Wiz Conseq	GR1D Finance	BMG
	30/06/2021	30/06/2020	30/06/2021	30/06/2020	30/06/2021	30/06/2020	30/06/2021	30/06/2020	30/06/2021	30/06/2021	30/06/2021
Lucro antes do imposto de renda e contribuição social	176.801	136.976	6.239	7.892	(93)	(666)	263	1.260	1.469	(1.725)	18.726
Alíquota de imposto de renda e contribuição social (i)	34%	34%	34%	34%	34%	34%	34%	34%	34%	34%	34%
Tributos calculados com base na alíquota vigente	(60.101)	(46.560)	(2.109)	(2.671)	-	160	(77)	(416)	(488)	-	(6.355)

NOTAS EXPLICATIVAS – 2º Trimestre de 2021



(Reais mil)

Ajustes											
Despesas permanentes não dedutíveis (i)	(955)	(908)	(86)	(200)	-	-	-	(48)	(10)	-	-
Despesas com provisões	2.964	6.518	650	(234)	-	-	-	(172)	(80)	-	299
Despesas com ajuste a valor presente (ii)	(1.805)	(1.983)	-	-	-	-	-	-	-	-	-
Amortização do ágio	(3.476)	(3.828)	-	-	-	-	-	-	-	-	-
Participação nos lucros de controladas	12.502	8.082	-	-	-	-	-	-	-	-	-
Incentivos fiscais à inovação tecnológica	-	-	-	-	-	-	-	-	-	-	-
Programa de alimentação do trabalhador - PAT	257	687	27	55	-	-	-	24	8	-	-
Salário maternidade	183	198	28	75	-	-	-	5	-	-	-
Amortização acelerada incentivada	(31)	(394)	-	-	-	-	-	-	-	-	-
Ajuste de Exercícios Anteriores	-	-	-	837	-	-	-	(578)	-	-	-
Efeito líquido dos ajustes	9.639	8.373	620	533	-	-	-	(769)	(82)	-	299
Imposto de renda e contribuição social correntes	(50.461)	(38.187)	(1.732)	(2.138)	(340)	-	3	(1.185)	(628)	-	(6.322)
Imposto de renda e contribuição social diferidos	4.419	(2.296)	(651)	234	(243)	92	(336)	227	53	-	21
Despesa de IRPJ e CSLL	(46.041)	(40.483)	(2.383)	(1.904)	(583)	92	(333)	(958)	(575)	-	(6.301)

28.4 Movimentação dos ajustes temporários

	Controladora	Consolidado
IR e CSLL Diferidos em 31/12/2017	11.895	11.895
Provisão para ações trabalhistas	685	685
Provisão participação nos lucros	(923)	(923)
Provisão de ajuste a valor presente	475	475
Amortização do ágio	7.679	7.679
Amortização acelerada incentivada	64	64
Outras adições/exclusões temporárias líquidas	(837)	(837)
Outros ajustes	53	53
IR e CSLL Diferidos em 31/12/2018	19.092	19.092
Provisão para ações trabalhistas	(196)	(196)
Provisão participação nos lucros	132	132
Provisão de ajuste a valor presente	(2.428)	(2.428)
Amortização ativos identificáveis	7.394	7.394
Amortização acelerada incentivada	79	79

(Reais mil)

Impairment de aquisição da Finanseg	59.501	59.501
Baixa de Earn-out de aquisição da Finanseg	(69.014)	(69.014)
Outras adições/exclusões temporárias líquidas	763	763
Diferido sobre ativos identificáveis	(4.394)	(4.394)
IR e CSLL Diferidos em 31/12/2019	10.929	10.929
Provisão para ações trabalhistas e cíveis	1.316	1.432
Provisão para ações fiscais	14.748	14.748
Provisão participação nos lucros	1.774	3.927
Amortização ativos identificáveis	7.299	7.299
Amortização acelerada incentivada	1.877	1.877
Outras adições/exclusões temporárias líquidas (i)	15.572	15.591
Diferido sobre ativos identificáveis	(3.606)	(3.606)
Non Compete - Diferido Dirigentes Vigentes	6.131	6.131
Arrendamento Mercantil IFRS 16	(31)	(5)
IR e CSLL Diferidos em 31/12/2020	56.009	58.322
Provisão para ações trabalhistas e cíveis	(82)	(57)
Provisão para ações fiscais	-	-
Provisão participação nos lucros	(2.255)	(2.041)
Amortização ativos identificáveis	2.742	2.742
Amortização acelerada incentivada	30	30
Outras adições/exclusões temporárias líquidas (i)	2.953	3.183
Diferido sobre ativos identificáveis	357	357
Non Compete - Diferido Dirigentes Vigentes	601	601
Arrendamento Mercantil IFRS 16	73	128
IR e CSLL Diferidos em 30/06/2021	60.428	63.625

29. Partes Relacionadas

29.1 Caracterização das partes relacionadas

A Companhia possui órgão colegiado (Comitê de Transação com Partes Relacionadas), composto por três membros do Conselho de Administração, e que se reúne periodicamente para identificação, avaliação e acompanhamento das transações com partes relacionadas.

Listamos abaixo as partes relacionadas da Companhia e do Grupo:

(Reais mil)

29.1.1 CONTROLADORES

Parte relacionada

Integra Participações S.A.	CNPJ: 17.429.901/0001-04
Caixa Seguros Holding S.A. (CSH)	CNPJ: 14.045.781/0001-45

29.1.2 CONTROLADAS

Parte relacionada

Wiz Benefícios Soluções e Corratagem de Seguros S.A.	CNPJ: 11.936.221/0001-92	Wiz Conseg Corretora de Seguros Ltda.	CNPJ: 01.220.213/0001-03
Wiz Corporate Soluções e Corretagem de Seguros S.A.	CNPJ: 12.656.482/0001-11	BMG Corretora de Seguros Ltda.	CNPJ: 22.456.213/0001-65
Wiz BPO Serviços de Teleatendimento Ltda.	CNPJ: 31.081.948/0001-42	Wiz Partners Corretora de Seguros Ltda.	CNPJ: 01.220.213/0001-91
Wiz Parceiros e Corretagem de Seguros Ltda.	CNPJ: 21.534.365/0001-76	WP1 Corretora de Seguros Ltda.	CNPJ: 40.631.777/0001-79
WP2 Corretora de Seguros Ltda.	CNPJ: 40.631.755/0001-09		

29.1.3 COLIGADA

Parte relacionada

Inter Digital Corretora e Consultoria em Seguros Ltda.	CNPJ: 00.136.889/0001-39
GR1D Tecnologia S.A.	CNPJ: 32.257.142/0001-25

29.1.4 PESSOAL CHAVE DOS CONTROLADORES - INTEGRA PARTICIPAÇÕES

Parte relacionada

Nome	Nome
Miguel Ângelo Junger de Simas	Francisca de Assis Araujo Silva
David João Almeida dos Reis Borges	Josemir Manguera Assis
Antonio Carlos Alves	

(Reais mil)

29.1.5 PESSOAL CHAVE DOS CONTROLADORES – CSH

Parte relacionada

Nome

Xavier Larnaudie-Eiffel
Véronique Denise Andréé Weill
Hervé Remi Marcel Thoumyre
Antoine Lissowski
Michel Patrick Dubernet
Marco Antonio S. Barros

Nome

Camila de Freitas Aichinger
João Eduardo de Assis P. Dacache
Asma Baccar
Pedro Duarte Guimarães
Paulo Otavio Câmara
Maximiliano Villanueva

29.1.6 PESSOAL CHAVE DA ADMINISTRAÇÃO

Parte relacionada

Nome

Heverton Pessoa de Melo Peixoto
Marcus Vinicius de Oliveira
Fernando Carlos Borges de Melo Filho
Miguel Ângelo Junger Simas
João Pinheiro Nogueira Batista
Shakhaf Wine
David João Almeida dos Reis Borges
Elicio Lima
Decio Westphalen
Ruy Vasconcellos

Nome

Gregoire Marie Laurent Saint Gal de Pons
Rosana Techima Salsano
Antônio Carlos Alves
Labudimiro Almeida da Silva Filho
Fábio nunes Lacerda
Francisca de Assis Araújo Silva
Januário Rodrigues neto
Júlio de Albuquerque Bierrembach
Hélio Fernando Leite Solino
Flávio Bauer

(Reais mil)

29.1 CARACTERIZAÇÃO DAS PARTES RELACIONADAS (CONTINUAÇÃO)

29.1.7 DEMAIS PARTES RELACIONADAS

Parte relacionada

Empresa	CNPJ	Empresa	CNPJ
FENAE	CNPJ: 34.267.237/0001-55	Companhia de Seguros Previdência do Sul – PREVISUL	CNPJ: 92.751.213/0001-73
FGP Gestão Patrimonial	CNPJ: 07.858.966/0001-03	Odonto Empresas Convênios Dentários Ltda	CNPJ: 40.223.893/0001-59
Caixa Econômica Federal	CNPJ: 00.360.305/0001-04	Youse Seguradora S.A.	CNPJ: 24.856.160/0001-20
Caixa Seguradora S.A.	CNPJ: 34.020.354/0001-10	Caixa Seguradora Especializada em Saúde S.A.	CNPJ: 13.223.975/0001-20
CNP Participações Securitárias Brasil Ltda.	CNPJ: 20.430.460/0001-67	Caixa Seguros Assessoria e Consultoria Ltda.	CNPJ: 03.901.582/0001-75
Caixa Capitalização S.A.	CNPJ: 01.599.296/0001-71	Comp Line Informática Ltda.	CNPJ: 01.029.475/0001-73
Caixa Consórcios S.A.	CNPJ: 05.349.595/0001-09	Banco Inter S.A.	CNPJ: 00.416.968/0001-01
Caixa Seguros Participações em Saúde Ltda.	CNPJ: 20.430.460/0001-67	CBFACIL CORRETORA DE SEGUROS E NEGÓCIOS LTDA.	CNPJ: 12.467.416/0001-01

Parte relacionada

Nome	Nome
Ivan Carlos Machado de Aragão	Cláudia Bordin Roveda
Felipe Freire de Aragão	Carla Bordin
Rodrigo de Oliveira Franco Protásio	Angelo Zagonel Neto
Luiz Gonzaga Mendonça e Silva	Sauer Salum Filho
Ivo Luiz Roveda	Carlos Alexandre Kalache Mora
Antonio Bordin Neto	Francisco de Assis Bizarro

29.2 SALDOS E TRANSAÇÕES COM PARTES RELACIONADAS

As transações com partes relacionadas foram realizadas e permanecem em condições de mercado. Tais transações são submetidas periodicamente ao Comitê de Transação com Partes Relacionadas para avaliação e confirmação da assertiva acima.

Os ativos mantidos com partes relacionadas são compostos, em seu maior volume, por:

- depósitos bancários e aplicações financeiras realizados junto à CAIXA;
- contas a receber junto à Caixa Seguradora e suas subsidiárias; e
- outros ativos, compostos pelas despesas reembolsáveis via escrow, junto à FENAE

Os passivos mantidos com partes relacionadas decorrem, principalmente:

- da intermediação de pagamentos, vide nota 18;

(Reais mil)

30. Informações por segmentos

A Administração definiu os segmentos operacionais com base nos relatórios utilizados para a tomada de decisões estratégicas revisados pela diretoria. A diretoria efetua análise do negócio baseada na segmentação das empresas que compõem o Grupo. Os segmentos apresentados nas demonstrações financeiras são unidades de negócio estratégicas que oferecem serviços distintos a um público alvo específico. A seguir, o balanço patrimonial e a DRE por segmento:

<i>Balanço Patrimonial - Em 30/06/2021</i>	Wiz	Wiz Corporate	Wiz Parceiros	Wiz BPO	Wiz Benefícios	GR1D Finance	Wiz Conseg	CMG	WP1	Ajustes	Consolidado
Ativo											
Ativo circulante	322.234	28.576	17.465	21.643	4.484		1.845	30.448	-	(15.332)	411.363
Ativo não circulante	613.833	14.401	1.654	21.120	333		687	712	-	(60.313)	592.427
Total do ativo	936.067	42.977	19.119	42.763	4.817		2.532	31.160	-	(75.645)	1.003.790
Passivo											
Passivo circulante	253.028	31.574	8.550	26.678	1.170		1.629	17.615	-	(43.311)	296.933
Passivo não circulante	267.858	740	25	4.175	22		-	110	-	-	272.930
Patrimônio líquido	415.181	10.663	10.544	11.910	3.625		903	13.435	-	(32.334)	433.927
Total do passivo	936.067	42.977	19.119	42.763	4.817		2.532	31.160	-	(75.645)	1.003.790
<i>Demonstração do resultado - Em 30/06/2021</i>											
Operações continuadas											
Receita líquida da prestação de serviços	251.094	24.778	33.046	50.183	2.907	-	3.940	90.222	-	(11.526)	444.644
Custo dos serviços prestados	(29.934)	(16.630)	(8.182)	(35.372)	(1.991)	(1.662)	(1.759)	(69.020)	-	11.201	(153.348)
Lucro bruto	221.160	8.148	24.864	14.811	916	(1.662)	2.181	21.202	-	(325)	291.296
Despesas administrativas	(50.381)	(5.877)	(2.047)	(7.365)	(1.572)	(1)	(244)	(2.704)	-	324	(69.867)
Depreciação e amortização	(13.607)	(556)	(202)	(1.292)	(111)	(18)	(20)	-	-	-	(15.806)
Outras receitas (despesas)	(1.910)	(933)	71	323	126	(33)	(471)	129	-	-	(2.698)
Participação nos lucros de controladas	36.770	524	85	-	-	-	-	-	-	(25.895)	11.484
Lucro operacional antes do resultado financeiro	192.032	1.306	22.771	6.478	(641)	(1.714)	1.446	18.627	-	(25.896)	214.409
Resultado Financeiro	(15.230)	52	104	(238)	20	(15)	(1)	108	-	-	(15.200)
Resultado financeiro, líquido	(15.230)	52	104	(238)	20	(15)	(1)	108	-	-	(15.200)
Lucro antes do IR e CSLL	176.802	1.358	22.875	6.240	(621)	(1.729)	1.445	18.735	-	(25.896)	199.209

NOTAS EXPLICATIVAS – 2º Trimestre de 2021



(Reais mil)

Imposto de renda e contribuição social correntes	(50.461)	(545)	(3.851)	(1.732)	(340)	-	(628)	(6.322)	-	-	(63.879)
Imposto de renda e contribuição social diferidos	4.419	(336)	-	(650)	(243)	-	53	21	-	-	3.264
Lucro líquido do período	130.760	477	19.024	3.858	(1.204)	(1.729)	870	12.434	-	(25.896)	138.595

<i>Balanço Patrimonial - Em 31/12/2020</i>	Wiz	Wiz Corporate	Wiz Parceiros	Wiz BPO	Wiz Benefícios	Grid Finance	Grid Insurance	Wiz Conseq	BMG	Ajustes	Consolidado
Ativo											
Ativo circulante	251.205	21.969	29.697	20.285	5.611	4.259	-	2.613	21.524	(2.308)	354.855
Ativo não circulante	624.853	13.819	184	13.021	669	209	-	261	3.381	(53.707)	602.690
Total do ativo	876.058	35.788	29.881	33.306	6.280	4.468	-	2.874	24.905	(56.015)	957.545
Passivo											
Passivo circulante	340.979	23.192	7.306	13.372	1.438	696	-	1.358	20.902	(10.406)	398.837
Passivo não circulante	250.657	450	25	3.920	14	-	-	-	3.003	-	258.069
Patrimônio líquido	284.422	12.146	22.550	13.014	4.828	3.772	-	1.516	1.000	(45.609)	297.639
Total do passivo	876.058	35.788	29.881	30.306	6.280	4.468	-	2.874	24.905	(56.015)	954.545

<i>Demonstração do resultado - Em 30/06/2020</i>	Wiz	Wiz Corporate	Wiz Parceiros	Wiz BPO	Wiz Benefícios	GR1D Finance	Grid Insurance	Wiz conseq	BMG	Ajustes	Consolidado
Operações continuadas											
Receita líquida da prestação de serviços	226.191	22.353	27.532	43.143	1.570	-	-	1.785	-	(3.643)	319.201
Custo dos serviços prestados	(38.309)	(13.518)	(4.773)	(27.425)	(1.029)	(3.222)	(289)	(739)	-	3.626	(85.678)
Lucro bruto	187.882	8.835	22.759	15.988	541	(3.222)	(289)	1.046	-	(17)	233.523
Despesas administrativas	(40.763)	(6.167)	(122)	(8.167)	(1.431)	(3)	-	-	-	17	(56.636)
Depreciação e amortização	(28.736)	(670)	(35)	(763)	(51)	(453)	-	(8)	-	-	(30.716)
Outras receitas (despesas)	(8.808)	(582)	(71)	209	178	(40)	(9)	-	-	-	(9.123)
Participação nos lucros de controladas	23.771	605	-	-	-	(208)	-	-	-	(20.842)	3.326
Lucro operacional antes do resultado financeiro	133.346	2.021	22.531	7.267	(763)	(3.926)	(298)	1.037	-	(20.842)	140.373
Resultado Financeiro	(8.513)	(27)	194	(107)	96	(16)	-	-	-	-	(8.373)
Resultado financeiro, líquido	(8.513)	(27)	194	(107)	96	(16)	-	-	-	-	(8.373)
Lucro antes do IR e CSLL	124.833	1.994	22.725	7.160	(667)	(3.942)	(298)	1.037	-	(20.842)	132.000
Imposto de renda e contribuição social correntes	(38.186)	(1.463)	(3.241)	(2.139)	-	-	-	(198)	-	-	(45.227)
Imposto de renda e contribuição social diferidos	(2.296)	228	-	234	92	-	-	-	-	-	(1.742)
Lucro líquido do período	84.351	759	19.484	5.255	(575)	(3.942)	(298)	839	-	(20.842)	85.031

31. Seguros

O Grupo possui um programa de gerenciamento de riscos com os objetivos de delimitá-los contratando no mercado coberturas compatíveis com o seu porte e operação. As coberturas foram contratadas por montantes considerados suficientes pela administração para cobrir eventuais sinistros, considerando a natureza da sua atividade, os riscos envolvidos em suas operações e a orientação de seus consultores de seguros. As principais coberturas de seguro contratados pelo Grupo são apresentadas a seguir, cujo prêmio pago totaliza em R\$161 mil., que contemplam cobertura para:

- Incêndio e danos elétricos
- Pagamentos de aluguel, paralisações e perda
- Derrame de Sprinklers
- Roubo de maquinas equipamentos

Adicionalmente, a Companhia mantém apólice específica para responsabilidade civil (D&O). A cobertura do seguro de responsabilidade civil (D&O) da Companhia é de R\$ 40 milhões. O prêmio pago para tal fim foi de R\$ 160 mil.

32. COVID-19

CRIAÇÃO DE COMITÊ NÃO PERMANENTE

A Companhia implementou um comitê não permanente de gestão de crise para coordenar as ações diante da pandemia de COVID-19. O comitê ficou responsável por tomar as ações necessárias para manter a saúde, segurança e produtividade dos colaboradores diante da necessidade de continuidade das nossas operações. Além disso, o comitê acompanha diariamente os desdobramentos econômicos e sociais em nosso país decorrentes da pandemia, avaliando seus efeitos em nosso ecossistema e priorizando medidas a serem adotadas para mitigar os impactos em nosso resultado e proteger a estrutura operacional da Companhia.

ANÁLISE DE IMPAIRMENT DOS INVESTIMENTOS

A Companhia não identificou indicativos de impairment para o período findo em 30/06/2021. A Companhia continuará analisando de forma frequente tais investimentos, atualizará as avaliações considerando o cenário provocado pelo COVID-19 e, se necessário, efetuará ajustes de impairment contra o resultado.

POSSÍVEIS IMPACTOS EM ATIVOS E PASSIVOS DA COMPANHIA

Dentre os ativos e passivos significativos da Companhia, a Administração lista abaixo que apresentam potencial de serem impactados pelo COVID-19, cujos efeitos dependem da ação de terceiros ou de fatores externos à Companhia. Por estes motivos são incertos e imensuráveis:

Contas a receber: possível dilatação do ciclo de recebimento do contas a receber;

Investimentos: possível impairment, a depender da atualização das projeções que embasam as aquisições com dados quantitativos provenientes do cenário COVID-19;

Contas a pagar de aquisição: possível redução, considerando um atingimento de resultado menor e as cláusulas de earnout atreladas ao desempenho financeiro;

Obrigações tributárias: aumento do passivo, dadas as postergações de pagamentos de tributos e novas postergações, caso previstas em lei ou normativo.

Receitas: possível redução da receita em função de queda da atividade econômica.

ADIAMENTO DO PAGAMENTO DA 4ª PARCELA DE AQUISIÇÃO DA FINANSEG

A Companhia negociou com os vendedores da Wiz Parceiros (Finanseg) o parcelamento do pagamento residual, realizado em janeiro de 2021. A 4ª e última parcela, com saldo aproximado de R\$ 37.1 milhões, prevista para dezembro, foi prorrogada, parcelada em 12 vezes, sendo a primeira a partir de setembro de 2021, as quais serão corrigidas pela taxa Selic do período.

33. Evento subsequente

33.1 Convênio de comercialização – BB Consórcios

Conforme fato relevante divulgado ao mercado em 14 de julho de 2021, a WIZ celebrou junto ao BB ADMINISTRADORA DE CONSÓRCIOS S.A. ("BB Consórcios") um convênio para a comercialização, distribuição e divulgação de consórcios pela BB Consórcios ("Convênio").

A WIZ passa, a partir da celebração do Convênio, a realizar a distribuição dos produtos da BB Consórcios por meio de sua rede de parceiros comerciais. A operação será conduzida pela unidade de negócios Wiz Parceiros. Dentre as atribuições a serem desempenhadas pela WIZ, destacam-se as atividades de (i) gestão e operacionalização de um canal de vendas de produtos de consórcio, formado por pessoas jurídicas aptas à representação do produto consórcio da BB Consórcios, nos termos da legislação vigente ("Parceiros"); (ii) prospecção e cadastro de Parceiros; (iii) capacitação e suporte comercial e técnico aos Parceiros; (iv) elaboração de planos de comunicação e marketing destinados aos Parceiros e (v) disponibilização de plataforma de relacionamento entre a BB Consórcios e os Parceiros.

33.2 Emissão de debêntures

A Companhia divulgou em fato relevante ao mercado em 20 de julho de 2021, a aprovação em Conselho, a 1ª (primeira) Emissão de Debêntures da Companhia, composta de 250.000 (duzentos e cinquenta mil) debêntures simples, não conversíveis em ações, da espécie com garantia real, em série única, com prazo de vencimento em 18 de agosto de 2026, com valor nominal de R\$1.000,00 (um mil reais) na data de emissão, totalizando o montante de R\$250.000.000,00 (duzentos e cinquenta milhões de reais) na data de emissão, observada a possibilidade de distribuição parcial das Debêntures ("Emissão" e "Debêntures", respectivamente), mediante distribuição pública, com esforços restritos de distribuição, nos termos da Instrução da CVM nº 476, de 16 de janeiro de 2009, conforme alterada ("Oferta"). Será admitida a distribuição parcial das Debêntures, observado que a Emissão das Debêntures está condicionada à emissão de, no mínimo, 150.000 (cento e cinquenta mil) Debêntures. As Debêntures não colocadas serão canceladas pela Companhia, de modo que o valor total da Emissão e a quantidade de Debêntures serão ratificados por meio da celebração de aditamento à escritura, devidamente ratificado por ato societário da Diretoria da Companhia, sem a necessidade de qualquer aprovação dos Debenturistas reunidos em Assembleia Geral de Debenturistas. Em garantia ao cumprimento das obrigações assumidas pela Companhia no âmbito da Emissão de Debêntures, foi aprovada, pelo Conselho de Administração, a outorga e constituição, em favor dos titulares das Debêntures, de alienação fiduciária da totalidade das quotas de emissão da Inter Digital Corretora e Consultoria de Seguros Ltda. ("Inter Seguros") de titularidade da WIZ, nesta data representativas de 39,75% (trinta e nove inteiros e setenta e cinco centésimos por cento) do capital social total e votante da Inter Seguros.

(Reais mil)

33.3 Aquisição de participação

Conforme fato relevante divulgado em 02 de agosto de 2021, a Wiz adquiriu a totalidade da participação social que a Comp Line Informática Ltda, detinha na Wiz BPO Serviços de Teleatendimento Ltda., ou seja, 18% (dezoito por cento) das quotas representativas do capital social ("Operação"). Após esta aquisição, a Wiz passou a deter 93% (noventa e três por cento) de participação na Wiz BPO.

A Operação foi concretizada ante o preço de aquisição de R\$ 47.609.100,00 (quarenta e sete milhões, seiscentos e nove mil e cem reais), a ser pago em 36 (trinta e seis) parcelas mensais, corrigidas monetariamente.

33.4 Parceria Comercial

Conforme fato relevante divulgado em 05 de agosto de 2021, em continuidade ao fato relevante divulgado em 9 de abril de 2021, que celebrou com a CAO A CORRETORA DE SEGUROS LTDA. por sua controlada WIZ CONSEG CORRETORA DE SEGUROS LTDA, uma parceria comercial contratual com prazo de vigência de 12 (doze) meses, para comercialização, distribuição e divulgação de produtos de seguridade na rede de concessionárias de veículos automotores do Grupo CAO A ("Parceria Comercial").

A Parceria Comercial se dará em regime de co-corretagem entre a Wiz Conseg (na qualidade de corretora líder) e a CAO A Corretora, na comercialização, presencial e remota, de produtos de seguros dos ramos de danos e pessoas, em toda a rede de concessionárias do Grupo CAO A, atuais e futuras, salvo unidades nas cidades paulistas de São Paulo, Santos e Campinas ("Rede de Distribuição CAO A").

Heverton Pessoa de Melo Peixoto
Diretor Presidente

Marcus Vinícius de Oliveira
Diretor Financeiro

Rafael Peron Santos Maciel
Controller
Contador responsável – CRC- DF – 016271/O-3




DECLARAÇÃO PARA FINS DO ARTIGO 25 DA INSTRUÇÃO CVM Nº 480


Declaramos, na qualidade de Diretores da **WIZ SOLUÇÕES E CORRETAGEM DE SEGUROS S.A.**, sociedade anônima com sede no Setor Hoteleiro Norte, Quadra 1, Bloco E, 1º andar, Edifício Caixa Seguradora, CEP 70.701-050, na Cidade de Brasília, Distrito Federal, inscrita no Cadastro Nacional da Pessoa Jurídica do Ministério da Fazenda (CNPJ/MF) sob o nº 42.278.473/0001-03 (“Companhia”), nos termos dos incisos V e VI do parágrafo 1º do Artigo 25 da Instrução da Comissão de Valores Mobiliários nº 480, de 7 de dezembro de 2009, conforme alterada, que:

- (i) revimos, discutimos e concordamos com as opiniões expressas no relatório dos auditores independentes referentes às demonstrações financeiras intermediárias da Companhia relativas ao período de 6 (seis) meses findo em 30 de junho de 2021.

Brasília, 06 de agosto de 2021.

DocuSigned by:

4654CD4B13C54A5...

Nome: **Heverton Pessoa de Melo Peixoto**
Cargo: Diretor Presidente

DocuSigned by:

2A984D3BE5B742E...

Nome: **Marcus Vinícius de Oliveira**
Cargo: Diretor Financeiro




DECLARAÇÃO PARA FINS DO ARTIGO 25 DA INSTRUÇÃO CVM Nº 480


Declaramos, na qualidade de Diretores da **WIZ SOLUÇÕES E CORRETAGEM DE SEGUROS S.A.**, sociedade anônima com sede no Setor Hoteleiro Norte, Quadra 1, Bloco E, 1º andar, Edifício Caixa Seguradora, CEP 70.701-050, na Cidade de Brasília, Distrito Federal, inscrita no Cadastro Nacional da Pessoa Jurídica do Ministério da Fazenda (CNPJ/MF) sob o nº 42.278.473/0001-03 ("Companhia"), nos termos dos incisos V e VI do parágrafo 1º do Artigo 25 da Instrução da Comissão de Valores Mobiliários nº 480, de 7 de dezembro de 2009, conforme alterada, que:

- (i) revimos, discutimos e concordamos com as demonstrações financeiras intermediárias da Companhia relativas ao período de 6 (seis) meses findo em 30 de junho de 2021.

Brasília, 06 de agosto de 2021.

DocuSigned by:

4654CD4B13C54A5...

Nome: **Heverton Pessoa de Melo Peixoto**
Cargo: Diretor Presidente

DocuSigned by:

2A984D3BE5B742E...

Nome: **Marcus Vinícius de Oliveira**
Cargo: Diretor Financeiro