

2025



**Relatório da
Administração**

Senhores (as) Acionistas,

Submetemos à vossa apreciação o Relatório da Administração às Demonstrações Financeiras Individuais e Consolidadas da Wiz Co Participações e Corretagem de Seguros S.A. relativas ao exercício findo em 31 de dezembro de 2025, elaboradas de acordo com as práticas contábeis adotadas no Brasil, estabelecidas pela Lei das Sociedades por Ações, em conjunto às normas da Comissão de Valores Mobiliários (CVM) e com as Normas Internacionais de Relatório Financeiro (IFRS), emitidas pelo International Accounting Standards Board (IASB).



Mensagem do Presidente

Concluimos o ano de 2025 com a certeza de missão cumprida. Enquanto escrevo estas palavras, olho para o retrovisor e vejo o quanto foi construído neste ciclo, ainda que o cenário macroeconômico brasileiro não estivesse fácil. Conforme vocês terão a oportunidade de ver ao longo desta apresentação, mantivemos firme gestão de caixa, desalavancamos a companhia e avançamos em inúmeros indicadores.

Particularmente para mim esta é uma divulgação especial. Ela marca o fim de um importante ciclo que cumpri no Grupo Wiz Co. Sobretudo nos últimos 06 anos não faltaram dedicação, desafios e cuidado com a governança, as pessoas e os resultados. Demos escala a nossa presença na indústria de seguros, consórcios e crédito, baseados em nossa estratégia construída com líderes da Companhia, gerando bases sólidas para o futuro da empresa. Deixo a cadeira de CEO do Grupo Wiz Co de maneira planejada e garantindo que a transição seja feita de maneira responsável.

No que diz respeito aos resultados, gostaria de começar destacando um recorde histórico: emitimos R\$ 4,0 bilhões de prêmios de seguros em 2025, resultado 11,7% superior ao forte ano de 2024. Gosto de olhar para esse indicador e vê-lo em constante crescimento, pois isso reforça a robustez e escalabilidade do nosso negócio e amplia ainda mais nossa relevância no mercado segurador.

Esse importante avanço abriu caminho para que atingíssemos o espetacular resultado de R\$ 201,1 milhões de Lucro Líquido na Controladora, avanço de 25,6% na comparação com 2024. No que diz respeito especificamente ao 4T25, esse mesmo indicador fechou em R\$ 49,6 milhões, salto de 28,6% na comparação com o 4T24.

A Receita Bruta de 2025 também foi recorde e fechou em R\$ 2 bilhões, alta de 1,5% na comparação com 2024. O Ebitda Consolidado FY25 foi de R\$ 739,3 milhões, desempenho 7,8% maior do que o FY24. Todos esses avanços nos enchem de orgulho e reafirmam nossa capacidade de navegar bem em mares revoltos.

Ao olhar em retrospectiva para o ano que passou, consigo enxergar inúmeras conquistas expressivas. Completamos 10 anos de listagem na B3, conquistamos mais uma vez a certificação da Great Place to Work (GPTW) como uma das melhores empresas para trabalhar no Brasil, fomos classificados como uma das 1.000 maiores empresas do país pelo ranking Valor1000, fechamos uma parceria com o Banrisul para distribuição de produtos financeiros por meio de correspondentes bancários no Rio Grande do Sul e comemoramos nossos 52 anos de história junto a nossos wizzers.

Agradeço a todos com quem convivi nessa jornada, especialmente, aos wizzers que são os alicerces da Companhia que me trouxeram até aqui. Em tempos de Taxa Selic em alta, grandes empresas em dificuldade, momentos de tensão mundial, nosso foco na disciplina operacional com a busca incansável pela eficiência e administração na geração de caixa, nos conduziu a trazer valor consistente para clientes, parceiros e acionistas.

Encerramos 2025 com confiança no futuro e com a convicção de que o Grupo Wiz Co continuará avançando, sustentado por equipes qualificadas, estratégia clara, gerando sempre valor crescente.

Confio plenamente nos estatutários que assumem a missão de fazer ainda mais e melhor. Aos meus parceiros de jornada Lucas Neves e Marcelo Kronenberg, respectivamente, CEO e CFO da Wiz Co, desejo o sucesso do tamanho que nossa Wiz merece.

Empresas que atravessam gerações não são fruto de quem permanece no cargo, mas por quem prepara o terreno para a próxima colheita. Sigo com o mesmo compromisso que cheguei, transformar experiência em futuro. Muito obrigado a todos.

Marcus Vinícius de Oliveira
Presidente

2 Destaques do Ano

Receita Líquida ex
Comissões

R\$1,1 bilhão

10,8% vs 2024

EBITDA
Consolidado

R\$739,3 milhões

7,8% vs 2024

Lucro Líquido
Consolidado

R\$367,7 milhões

23,9% vs 2024

Lucro Líquido
Controladora

R\$201,1 milhões

25,6% vs 2024

Seguros

Prêmio Emitido

R\$4,0 bilhões

+11,7% vs 2024

Bmg Corretora

Prêmio Emitido

R\$1,0 bilhão

+5,6% vs 2024

Destaque para os produtos de Saúde da BMG Corretora que atingiram R\$201,7 milhões em prêmio no ano, 188,0% superior ao ano de 2024.

BRB Seguros

Prêmio Emitido

R\$785,3 milhões

+2,8% vs 2024

Ano de desempenho consistente na emissão de prêmios na BRB Seguros, destaque para Riscos Pessoais (+51,5% vs. 2024) e Habitacional (+11,8% vs. 2024).

Inter Seguros

Prêmio Emitido

R\$437,2 milhões

+37,9% vs 2024

Dentre os tantos recordes atingidos, a carteira de contratos ativos se destaca, apresentando alta de 90,8% e encerrando o ano em 10 milhões.

Wiz Corporate

Prêmio Emitido

R\$885,1 milhões

+32,6% vs. 2024

Recorde histórico de prêmio emitido, com destaque para os produtos recorrentes e renováveis, com foco no crescimento sustentável a longo prazo.

Omni1

Prêmio Emitido

R\$332,5 milhões

+42,1% vs. 2024

Consistência comercial resultou em recorde histórico de prêmio anual. Destaque para a emissão dos produtos de Assistência, com crescimento de 54,1% vs 2024 .

Crédito e Consórcios

Receita Líquida
Ajustada

R\$154,5 milhões

-0,5% vs. 2024

Crédito e Consórcios

Distribuição de
Crédito e Consórcio

R\$14,3 bilhões

-15,4% vs. 2024

EBITDA

R\$96,4 milhões

+0,4% vs. 2024

Cenário macroeconômico desafiador do país gerou impactos na distribuição de Crédito e Consórcios, onde nossas Unidades geraram R\$14,3 bilhões em 2025, valor -15,4% inferior ao apresentado em 2024.



WIZC3: 10 ANOS DE LISTAGEM NA B3

No dia 04 de junho de 2025 a Wiz Co celebrou 10 anos como Companhia listada no mercado de capitais brasileiro. A data, repleta de simbolismo, marca o compromisso da empresa com a transparência, governança e geração de valor para o mercado. A trajetória até aqui é de resiliência, superação e consistência na entrega de resultados. Estamos prontos para gerarmos ainda mais valor e fazermos a diferença para nossos acionistas, mercado e sociedade por mais outras décadas.



REDUÇÃO DA DÍVIDA LÍQUIDA

Fechamos o ano de 2025 com uma dívida líquida de R\$229,0 milhões, uma redução de R\$216,7 milhões, o que representa um resultado 48,6% menor do que o fechamento de 2024. A desalavancagem é fruto, principalmente, da realização de pagamentos de parcelas do Contas a Pagar de Aquisições e vai em linha com o compromisso do Grupo Wiz Co com eficiência, rígida gestão de caixa e otimização de recursos.



2º EMISSÃO DE DEBÊNTURES DA COMPANHIA

No 1T25 a Wiz Co aprovou a emissão de debêntures simples, não conversíveis em ações, da espécie com garantia real, garantia adicional fidejussória, em série única, no valor de R\$ 300.000.000,00 (trezentos milhões de reais) com vencimento em 29 de janeiro de 2030. Os recursos obtidos por meio da Emissão foram utilizados para (i) realização de resgate antecipado integral da 1ª (primeira) emissão de debêntures simples, não conversíveis em ações, da espécie com garantia real, em série única da Companhia (código do ativo: WIZS11); e os recursos remanescentes (ii) reforço de caixa da Emissora. O movimento estendeu o cronograma de pagamentos de dívida da Companhia e corrobora com a firme gestão de caixa empregada pela empresa.



RECORDE HISTÓRICO DE EMISSÃO DE PRÊMIO DE SEGURO

A Wiz fechou o ano de 2025 com emissão total de prêmio de seguros em R\$4,0 bilhões, maior marca de sua história e resultado 11,7% superior ao fechamento de 2024. Esse resultado reforça a robustez do Grupo, garante nossa escalabilidade e nos dá ainda mais relevância em nosso mercado de atuação.

3 Nosso Desempenho

3.1 DESEMPENHO OPERACIONAL

Durante o ano de 2025, nosso negócio esteve estruturado em três de atuação, agrupando as Unidades de Negócio que compõem o Grupo, as quais oferecem serviços distintos a um público-alvo específico, sendo esses: (i) Seguros; (ii) Crédito e Consórcios e (iii) Serviços. As nossas Unidades de Negócio são autônomas, com responsabilização direta pelos resultados e foco em eficiência operacional.

Apresentamos, a seguir, nossas principais Unidades, seus destaques e desempenho ao longo do ano de 2025.

Receita Bruta por Unidade de Negócio (R\$ MM)	2025	2024	Δ%
Seguros (ex - Run-Off Rede Caixa)	1.074,0	900,6	19,3%
Bmg Corretora	406,1	363,3	11,8%
BRB Seguros	312,5	265,4	17,7%
Wiz Corporate	159,7	139,9	14,1%
Omni 1 Corretora	169,7	113,8	49,1%
Wiz Conseg	29,9	24,1	24,0%
Outros	-3,8	-6,0	-36,7%
Crédito e Consórcios	638,4	746,3	-14,5%
Promotiva ¹	580,1	675,5	-14,1%
Wiz Parceiros	58,2	70,8	-17,8%
Serviços	75,3	103,1	-27,0%
Wiz Concept	75,3	103,1	-27,0%
Receita Bruta Consolidada (ex- Rede Caixa)	1.787,7	1.233,3	45,0%
Seguros (Run-Off Caixa)	211,6	226,9	-6,7%
Run-Off Caixa	211,6	226,9	-6,7%
Receita Bruta Consolidada	1.999,3	1.453,3	37,6%

Segmento de Seguros

No ano, o segmento de Seguros atingiu R\$1,1 bilhão em Receita Bruta, com crescimento de 19,3% em relação ao ano anterior, representando 53,7% do faturamento bruto Consolidado da Wiz Co. Esse resultado foi impulsionado pelas entregas consistentes das unidades de negócio do grupo, com destaque para Bmg Corretora (+11,8% vs. 2024), BRB Seguros (+17,7% vs. 2024), Wiz Corporate (+14,1% vs. 2024) e Omni1 Corretora (+49,1% vs. 2024). Juntas, as unidades da Wiz somaram R\$4,0 bilhões em prêmio emitido, atingindo crescimento de 11,7% em relação a 2024.

Bmg Corretora

Em 2025, a Bmg Corretora registrou Receita Bruta de R\$406,1 milhões, com crescimento 11,8% vs. 2024. No ano, a Unidade seguiu alinhada a rota de entregar valor aos clientes do banco por meio de uma oferta completa de produtos de proteção e benefícios. Ao todo, a Unidade fechou o ano com R\$1,0 bilhão em emissão de prêmio de seguro, um crescimento de 5,6% vs. o ano anterior.

R\$1,0 bilhão
em Prêmio
Emitido em 2025

A Bmg Corretora encerrou 2025 com 9,3 milhões de segurados em carteira, em linha com 2024. A Unidade encerrou o ano em R\$94,1 milhões em Lucro Líquido, 17,8% acima do ano de 2024.



BRB Seguros

+R\$785,3
milhões de prêmio
emitido em 2025
+2,8% vs. 2024

Em 2025, a BRB Seguros registrou Receita Bruta de R\$312,5 milhões, com crescimento de 17,7% vs. 2024. Ao todo, a Unidade fechou o ano com R\$785,3 milhões em emissão de prêmio de seguro, um crescimento de 2,8% vs. o ano anterior, representando 15,6% do faturamento consolidado da Wiz Co.

A Unidade apresentou EBITDA de R\$236,0 milhões em 2025, 8,6% superior ao ano anterior, e atingiu o Lucro Líquido de R\$134,8 milhões, 15,7% maior que 2024.



Wiz Corporate

Em 2025, a Wiz Corporate registrou Receita Bruta de R\$159,7 milhões, atingindo o maior patamar da sua história, com crescimento de 14,1% vs. 2024.

O Lucro Líquido da Unidade totalizou R\$25,1 milhões no ano, apresentando retração de 25,1% em relação a 2024, reflexo da baixa não recorrente de *impairment* realizada no 4T25.

+R\$159,7
milhões em
Receita Bruta
+14,1% vs. 2024



Investida - Inter Seguros

O ano de 2025 foi repleto de conquistas na Inter Seguros. Até aqui, esses foram os melhores doze meses da história da empresa. A consistência em manter o foco no cliente, desenhando jornadas curtas e de fácil interação via app, tem sido fundamental para garantir o crescimento da operação. A base de contratos ativos da investida atingiu a importante marca de 10,0 milhões, avanço de 90,8% na comparação com o fechamento de 2024.

+10,0 milhões de
contratos ativos
+90,8% vs. 4T24

A posição de liderança da Unidade no mercado é resultado de portfólio diverso de produtos, experiências integradas, escala e lucratividade. A Inter Seguros segue demonstrando alta capacidade de conciliar forte crescimento e rentabilidade. Em um modelo sem intermediários, integralmente digital, a investida tem uma das maiores margens operacionais do mercado.

No que diz respeito aos produtos comercializados, a Inter Seguros seguiu focada em aprimorar seu portfólio. Reflexo dessas ações é o avanço em prêmio de seguros no FY25, que atingiu a marca de R\$437,2 milhões, um resultado que representa um avanço de 37,9% na comparação com o FY24. Vale mencionar, ainda, o desempenho do produto Consórcio, que fechou o ano de 2025 com R\$2,1 bilhões em cartas vendidas, um crescimento de 31,6% na comparação com o ano anterior, colaborando para o impulsionamento da receita no período.

Para fechar, a Inter Seguros atingiu Receita Bruta de R\$338,8 milhões em 2025, resultado 34,9% acima de 2024. O Lucro Líquido atingiu o patamar de R\$108,1 milhões, marca 18,8% superior ao ano anterior. A Inter Seguros adicionou R\$43,5 milhões em Equivalência Patrimonial ao Lucro Líquido Consolidado da Wiz Co em 2024.

Investida – Paraná Seguros

A Paraná Seguros completou seu terceiro ano de operação e adicionou R\$7,7 milhões em Equivalência Patrimonial ao Lucro Líquido Consolidado da Wiz Co, aumento de 25,4% na comparação com 2024. Ao longo desse período a investida atuou, principalmente, na distribuição do Consignado Protegido (Seguro Prestamista), lançado no final de 2022. O prêmio emitido evoluiu e fechou em R\$93,8 milhões, resultado 26,2% acima do mesmo período do ano anterior. Por consequência, a Receita Bruta também cresceu e atingiu R\$48,1 milhões, representando um avanço de 21,5% vs. FY24. Por fim, o Lucro Líquido foi de R\$19,1 milhões, +25,4% na comparação com 2024.

Demais Unidades

Em 2025, as Unidades Omni1 Corretora e Wiz Conseg emitiram, juntas, R\$396,8 milhões em prêmio, o que representa um crescimento de 34,7% na comparação com o ano anterior. No que diz respeito a Receita Bruta, essas unidades adicionaram R\$199,6 milhões, marca 44,7% superior a 2024.

O terceiro ano completo de operação da Omni1 foi marcado por inúmeros recordes e importantes realizações, como o consistente fortalecimento do relacionamento com a rede de agentes Omni e melhoria nos produtos. A unidade entregou recorde de Receita Bruta ao atingir R\$169,7 milhões em 2025, crescimento de 49,1% na comparação com 2024. Destaque para as assistências, que fecharam o FY25 com R\$103,5 milhões de Receita Bruta, evolução de 48,8% contra o ano anterior. Por fim, o Lucro Líquido da unidade foi de R\$46,5 milhões, superior ao FY24 em 52,2%.

Já a Wiz Conseg fechou o ano de 2025 com Receita Bruta de R\$29,9 milhões, crescimento de 23,8% na comparação com o ano anterior. A unidade emitiu R\$64,3 milhões em prêmio, número 6,0% superior ao resultado de 2024. Ao todo, a empresa conta com uma rede de mais de 140 concessionárias atendidas.

Segmento de Crédito e Consórcios

Em 2025, o segmento de Crédito e Consórcios atingiu R\$638,5 milhões em Receita Bruta, recuo de -14,4% na comparação com o ano anterior, impactado, principalmente, pela paralisação das operações de crédito consignado ao longo do ano, que afetou os resultados da Promotiva como será demonstrado abaixo. Juntas, as unidades do segmento somaram R\$11,6 bilhões em crédito e consórcios comercializados.

Promotiva

A Promotiva, unidade adquirida ao final de 2022, atua na gestão de rede de correspondentes bancários do Banco do Brasil (Cobans), para promover com exclusividade a distribuição de produtos do Banco do Brasil e suas subsidiárias, possuindo em portfólio produtos como Crédito PF, Consórcios, Seguros e outros serviços. Essa operação apresenta um alto volume transacionado em resultado, uma vez que o modelo de negócios estabelecido prevê o recebimento e o repasse de comissões aos correspondentes da rede.

R\$7,6 bi
em Crédito e
Consórcios
vendidos

Em 2025, a Unidade atingiu R\$580,1 milhões em Receita Bruta, sendo 78,9% proveniente da comercialização de Crédito Pessoa Física, produto mais relevante do seu portfólio. No que diz respeito a produção líquida, a empresa entregou R\$5,3 bilhões em crédito PF e R\$2,2 bilhões em distribuição de cartas de consórcio. Em seguros, a unidade emitiu R\$314,8 milhões em prêmios, resultado -20,5% abaixo do ano anterior. O resultado reflete a paralisação das operações de crédito consignado ao longo de parte do período analisado, bem como mudanças nas condições comerciais observadas na retomada das atividades.

 **Wiz Parceiros**

A Wiz Parceiros atingiu R\$58,2 milhões em Receita Bruta no ano de 2025, marca -17,8% abaixo do que foi registrado em 2024. No que diz respeito ao volume de cartas de consórcios comercializadas, encerramos o período com R\$4,0 bilhões, recuo de -26,2% na comparação com o ano anterior. O foco da unidade foi em otimizar estrutura operacional e buscar maior rentabilidade, focando em parceiros que apresentam maior qualidade de vendas. Resultado desse movimento é o Lucro Líquido de R\$10,4 milhões, importante avanço de 39,7% vs. 2024.

Segmento de Serviços

 **Wiz Concept**

Em 31 de outubro de 2025, a Wiz Co celebrou contrato para alienação da totalidade das quotas da Wiz Concept para a Integra Participações S.A. A compra foi feita pelo valor estimado de R\$13,9 milhões a serem pagos da seguinte forma: (i) uma parcela à vista, no valor de R\$ 3.490.500,00; (ii) três parcelas anuais, no valor de R\$ 3.490.500,00 cada, atualizadas pela variação do CDI, com vencimentos nos anos 2026, 2027 e 2028.

No que diz respeito aos resultados de 2025, a Wiz Concept colaborou com R\$75,3 milhões de Receita Bruta, recuo de -27,0% na comparação com 2024. Ao longo do ano a Unidade esteve focada na rentabilidade do negócio e dedicou esforços na otimização de sua estrutura operacional, bem como na busca por contratos de maior rentabilidade.

Run-Off Rede Caixa

 **Rede Caixa**

Registramos, em 2025, R\$211,6 milhões em Receita Bruta proveniente do Run-Off (Estoque de Receita) da operação da Rede Caixa, encerrada em fevereiro de 2021. A natural redução de receita se deve ao fim do recebimento de vendas novas de seguros em 2021, bem como ao churn corrente da carteira.

3.2 DEMONSTRAÇÃO DE RESULTADOS

Resultado Consolidado (R\$ MM)	2025	2024	Δ%
Receita Bruta ¹	1.999,3	1.970,0	1,49%
Impostos sobre Receita	-194,9	-196,1	-0,61%
Receita Líquida	1.804,4	1.773,9	1,72%
Custos de Comissões ²	-692,9	-770,8	-10,11%
Receita Líquida Ex Comissões	1.111,5	1.003,1	10,81%
Custos e despesas ²	-415,0	-371,0	11,86%
Outras Receitas e Despesas	-3,9	16,6	-123,49%
Equivalência Patrimonial (MEP)	46,8	37,2	25,81%
EBITDA Gerencial	739,3	686,0	7,78%
<i>Margem EBITDA²</i>	<i>66,5%</i>	<i>68,4%</i>	<i>-1,9p.p</i>
Lucro Líquido	367,7	296,8	23,89%
<i>Margem Líquida²</i>	<i>33,1%</i>	<i>29,6%</i>	<i>3,5p.p</i>
Lucro Líquido Atribuível a Controladores	201,1	160,1	25,61%

RECEITA BRUTA

Encerramos o ano conquistando o patamar histórico de R\$2,0 bilhões em Receita Bruta, crescimento de 1,5% na comparação com 2024. Quando analisada a Receita Líquida ex Comissões, apresentamos um crescimento de 10,8% (+R\$108,4 milhões) em relação ao exercício social encerrado em 31 de dezembro de 2024, reflexo da consolidação da estratégia da Companhia focada na simplificação e eficiência das operações, em curso ao longo dos últimos anos. Em 2025, o segmento de “Seguros” foi o principal responsável pelo avanço, correspondendo a R\$1,0 bilhão do total, avanço de 19,3% vs. FY24.

CUSTOS E DESPESAS

Nossos Custos e Despesas apresentaram decréscimo de -11,8% em relação a 2024, refletindo as iniciativas realizadas na Wiz Co para otimização de sua estrutura, em linha com a estratégia da Companhia de busca por maior eficiência operacional e alinhamento da estrutura corporativa à estratégia de negócio do grupo, com a redução de mais de 44,7% do quadro de colaboradores em relação ao fechamento de 2024, efeito principalmente da alienação da Wiz Concept em outubro de 2025, que contava com 524 profissionais. Excluindo esse efeito pontual, a Companhia registrou uma redução orgânica de 9,7% no quadro de colaboradores frente ao 4T24.

OUTRAS RECEITAS/DESPESAS

A linha de Outras Receitas/Despesas totalizou um resultado negativo de -R\$3,9 milhões em 2025, recuo de -123,4% na comparação com o ano anterior.

EQUIVALÊNCIA PATRIMONIAL

Registramos, no ano, o valor de R\$46,8 milhões de equivalência patrimonial, 25,8% maior do que o registrado em 2024, sendo R\$43,5 milhões referente à participação da Companhia no resultado da Inter Seguros e R\$7,7 milhões de participação no resultado da Paraná Seguros. Além do impacto negativo da realização de ativos identificáveis (-R\$4,4 milhão).

3.2.1 CONCILIAÇÃO DO EBITDA

Apresentamos abaixo a conciliação do EBITDA a partir do Lucro Líquido, segundo Art. 3º da Resolução CVM Nº 156, de 23 de junho de 2022.

Conciliação EBITDA (R\$ MM)	2025	2024	Δ%
Lucro Líquido Contábil	367,7	296,8	23,9%
IR/CSLL	190,1	170,1	11,8%
Resultado Financeiro	62,4	85,3	-26,8%
Depreciação, Amortização e <i>Impairment</i>	119,1	133,8	-11,0%
EBITDA	739,3	686,0	7,8%

DEPRECIAÇÃO, AMORTIZAÇÃO e IMPAIRMENT

No ano, a Companhia contabilizou R\$119,1 milhões em Depreciação, Amortização e *Impairment*, uma redução de 11,0% na comparação com o ano anterior. Destaque para o efeito da baixa de *impairment* de ativo intangível da subsidiária Polishop Seguros (-R\$16,4 milhões) em 2024 e que impacta a comparação com 2025.

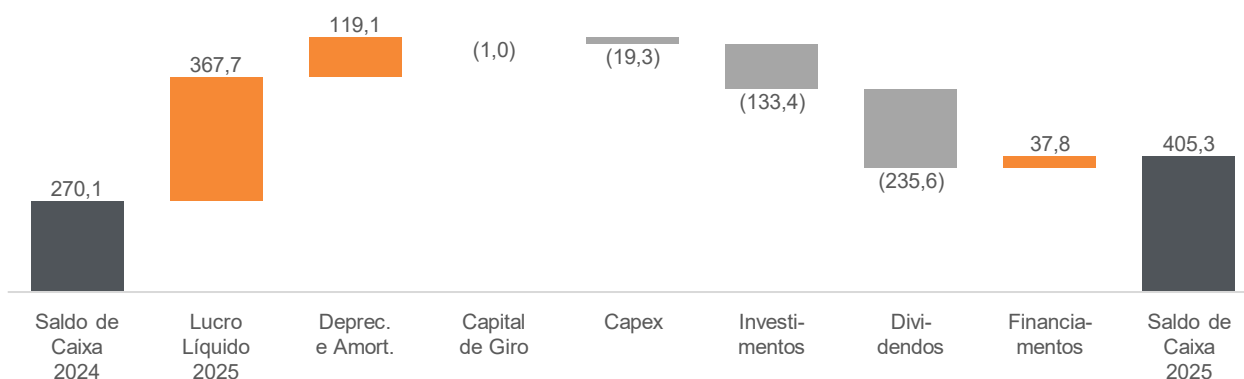
RESULTADO FINANCEIRO

Em 2025, apresentamos um resultado financeiro negativo de R\$62,4 milhões vs. o resultado negativo de R\$85,3 milhões apurado no exercício de 2024, apresentando uma redução de 26,8%, explicado, principalmente; (i) pela redução do patamar de juros sobre empréstimos captados pela Companhia e suas subsidiárias; (ii) baixa de earnout não realizado e (iii) pela redução nas despesas de atualização de juros das debêntures emitidas.

IMPOSTOS SOBRE O LUCRO

Registramos, em 2025, R\$190,1 milhões em IR/CSLL, um aumento de R\$20,0 milhões (ou 11,8%) em relação a 2024, devido, especialmente, a um melhor resultado operacional no período. Encerramos o ano com uma alíquota efetiva de -34,1% por efeito principalmente das despesas indedutíveis para fins de apuração de IRPJ/CSLL, como Ajuste a Valor Presente (AVP) e perdas de capital.

3.3 FLUXO DE CAIXA



Encerramos o ano de 2025 com saldo de caixa de R\$405,3 milhões no Consolidado. Nossa geração de caixa representa, basicamente, o lucro líquido apurado no exercício, descontado dos efeitos não-caixa que impactaram o resultado ao longo do ano, subtraído do pagamento de dividendos, empréstimos e debêntures e do pagamento dos investimentos realizados pela Companhia em aquisições de operações nos últimos anos. As principais variações no nosso fluxo de caixa foram:

CAPEX: o valor de R\$19,3 milhões em CAPEX é decorrente, principalmente, dos investimentos em ativos imobilizados para acomodar a expansão das nossas operações e do investimento no desenvolvimento de soluções e plataformas tecnológicas para suportar o desenvolvimento de novas linhas de negócio.

Investimentos: o fluxo de investimento em 2025 totalizou R\$133,4 milhões, composto majoritariamente por pagamentos de obrigações contratuais (earnouts) referentes às aquisições de participações na BRB Seguros, Inter Seguros e Promotiva. Tais desembolsos foram parcialmente compensados por efeitos contábeis de AVP e atualização monetária das aquisições.

Dividendos: no ano foram pagos R\$235,6 milhões em dividendos, sendo (i) R\$40,0 milhões referentes aos dividendos provenientes do lucro líquido apurado em 2024, conforme aprovado em Assembleia Geral realizada em 25 de abril de 2025 e (ii) R\$195,0 milhões em dividendos a acionistas não controladores de nossas empresas controladas.

Financiamentos: O fluxo de R\$37,8 milhões apresentado é referente ao pagamento de parcelas dos juros remuneratórios das debêntures, bem como de empréstimos captados pela Companhia e suas subsidiárias, sendo parcialmente compensado pelos juros remuneratórios reconhecidos em resultado no período. Para maiores informações acerca dos instrumentos de empréstimos contratados, vide Demonstrações Financeiras.

3.4 DEMONSTRAÇÃO DO VALOR ADICIONADO

O demonstrativo do valor adicionado (DVA) objetiva evidenciar como geramos e distribuímos riqueza para os segmentos da sociedade. A seguir, apresentamos o valor gerado por nossos negócios e a sua distribuição entre os principais setores envolvidos:



3.5 PERFORMANCE DA AÇÃO

Em 2025, nos enquadrámos em três índices da B3 - Brasil, Bolsa, Balcão, indicadores de desempenho de um conjunto de ações. A seguir, os índices dos quais a Wiz participou:

- Índice de Ações com Governança Corporativa Diferenciada (IGCX);
- Índice de Governança Corporativa do Novo Mercado (IGNM);
- Índice de Ações com Tag Along Diferenciado (ITAG).

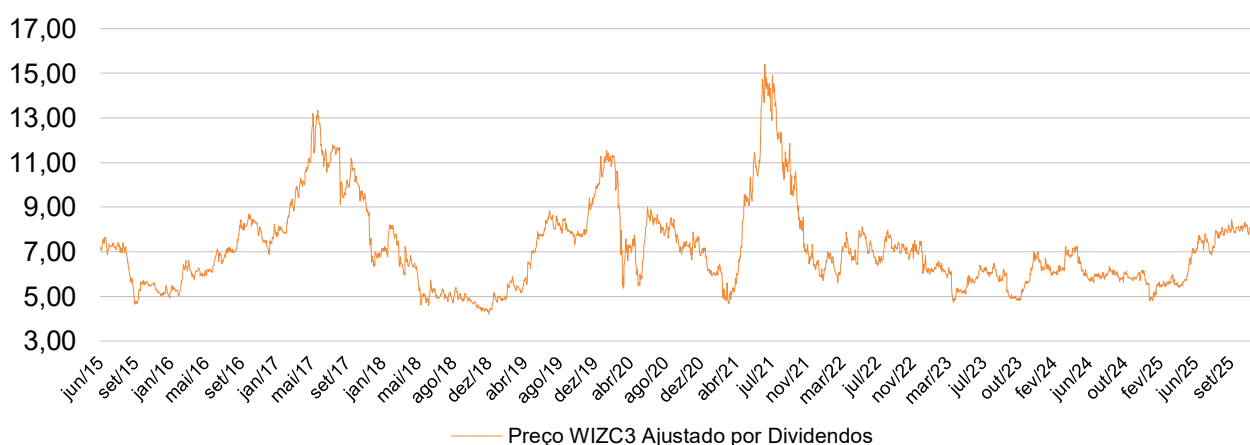
Ao longo de 2025, as ações da Wiz Co (WIZC3) apresentaram uma trajetória de recuperação, encerrando o período com uma valorização de 60,1% (Ajustado por Dividendos). Esse movimento sinaliza uma retomada no valor de mercado da companhia após os desafios enfrentados no ano anterior, refletindo uma percepção mais positiva do mercado quanto à resiliência das nossas operações.

Os gráficos abaixo demonstram o comportamento da nossa ação desde o IPO.

Preço WIZC3 Ajustado por dividendos (em R\$)

△% IPO: +24,0%

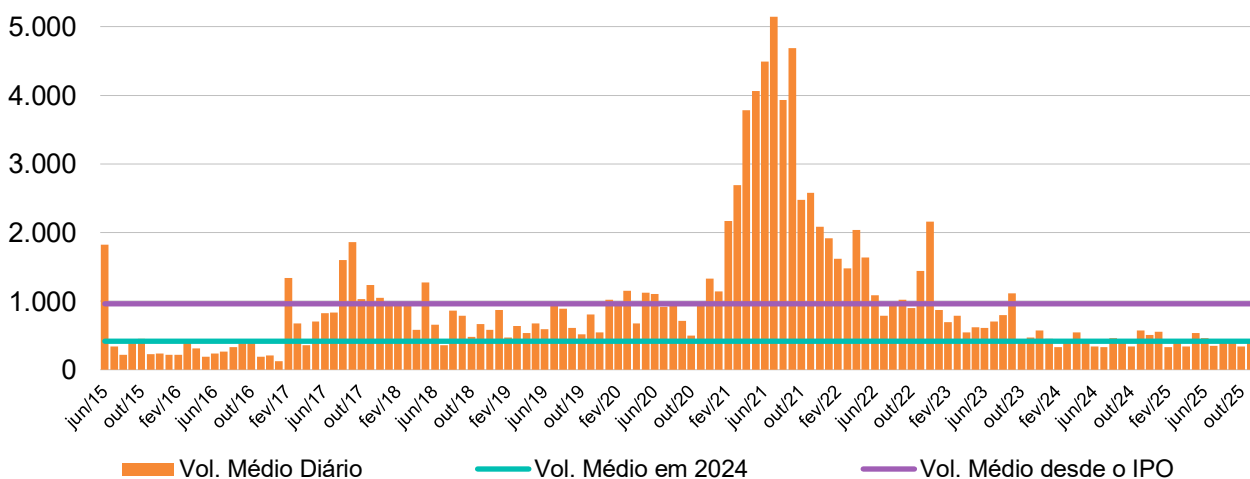
△% Ano: +60,1%



Volume Médio Diário por Mês WIZC3 (em #milhares)

- Média em 2025: 415 mil/dia

- Média desde o IPO: 961 mil/dia



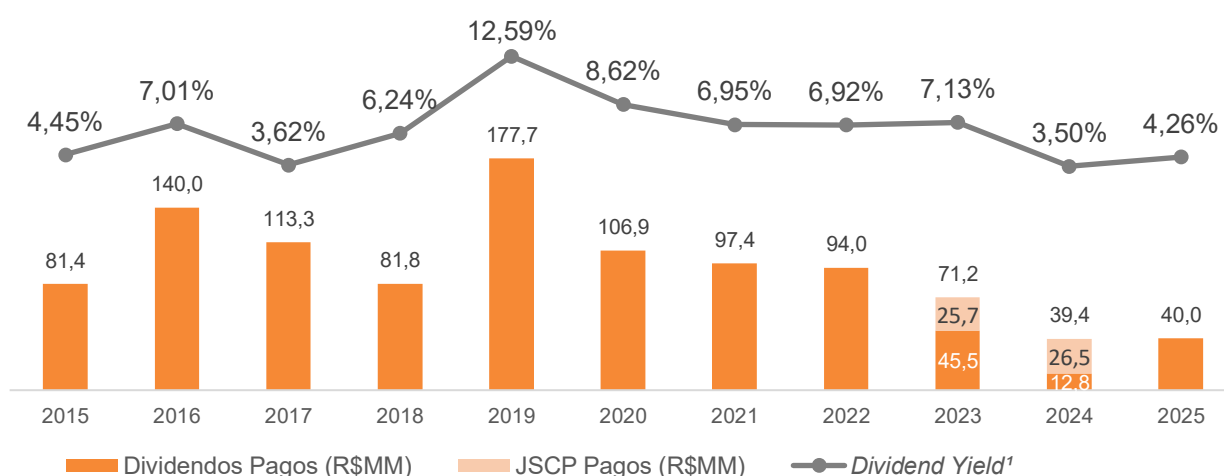
O volume médio diário de negociação de nossas ações foi de 415 mil ações em 2025, uma queda de 3,7% em relação ao volume de 2024.

3.5.1 POLÍTICA DE DISTRIBUIÇÃO DE DIVIDENDOS

Em cumprimento ao artigo 118 da Lei nº 6.404/76 § 5º, informamos que, a distribuição de lucro líquido atribuível a controladores apurado no exercício a título de dividendos, conforme aprovado em Assembleia Geral Extraordinária, realizada em 23 de outubro de 2023, é de no mínimo 25%, podendo ser maior a depender da deliberação da Assembleia Geral. Com relação à periodicidade da distribuição dos dividendos, segundo o Estatuto Social da Wiz, os acionistas têm direito a receber dividendos anualmente por deliberação da Assembleia Geral Ordinária.

Em Assembleia Geral ocorrida na data de 25 de abril de 2025 foi deliberada a destinação de 25% do lucro líquido atribuível a controladores apurado no exercício social findo em 31 de dezembro de 2024 a título de pagamento de proventos e a retenção do lucro líquido remanescente com o objetivo de constituir orçamento de capital, nos termos do artigo 196, §2º da Lei das Sociedades por Ações.

Histórico de Distribuição de Proventos



1 Dividend Yield calculado pela divisão entre o valor do provento pago por ação (R\$ 0,25031899746) e o valor da ação no dia da data com (em 28/04/2025, R\$5,87).

Em 2025, a Companhia realizou a distribuição de R\$ 40.027.830,52 em dividendos, correspondente ao valor de R\$ 0,25031899746 por ação, o que representa um *dividend yield* de 4,26%¹. O pagamento foi realizado em parcela única, creditada aos acionistas em 29/08/2025.

4 Governança Corporativa

Somos uma companhia de capital aberto com ações negociadas no Novo Mercado – segmento de listagem da B3 que reúne as empresas com os mais elevados padrões de governança corporativa. Adotamos as melhores práticas de governança corporativa do mercado, pautados em princípios de respeito aos nossos stakeholders, adicionais às exigidas pela legislação brasileira.

4.1 NOSSA ESTRUTURA DE GOVERNANÇA

Assembleia Geral de Acionistas: órgão máximo da Companhia, com poderes delimitados pela Lei nº 6.404/76 e pelo Estatuto Social da Companhia.

Conselho de Administração: órgão administrativo e deliberativo com a missão de representar os interesses da Companhia junto à gestão da empresa, composto por no mínimo 5 e, no máximo 7 membros,

eleitos pela Assembleia Geral de Acionistas, com mandato unificado de 1 (um) ano, sendo permitida a reeleição. Atualmente, o Conselho de Administração da Companhia, possui dois conselheiros independentes e está composto por seis membros.

Diretoria Executiva: órgão com a atribuição de executar e conduzir as ações necessárias para que a Companhia alcance seus objetivos, atendendo as recomendações e determinações da Assembleia de Acionistas e Conselho de Administração. É constituída por, no mínimo, 2 e no máximo 3 membros, sendo um Diretor Presidente, um Diretor Financeiro e de Relações com Investidores e um Diretor Executivo. Atualmente a Diretoria Executiva é composta de 2 membros, sendo um Diretor Presidente, cumulando o cargo de Diretor Executivo e um Diretor Financeiro e de Relações com Investidores.

Compliance: tem como principal objetivo proporcionar confiança e segurança aos nossos *stakeholders* no que se refere ao cumprimento legal e regulatório, por meio da adoção de mecanismos de mitigação de riscos de compliance, como a identificação de riscos em operações, a manutenção da cultura de integridade e o recebimento e tratamento de denúncias. A estrutura de Compliance reporta diretamente ao Conselho de Administração da Wiz Co, por meio do Comitê de Auditoria, garantindo, dessa forma, sua independência, autonomia e efetividade.

Auditoria Interna: É uma atividade independente e objetiva a garantia do cumprimento das normas internas e legais, também concebida para, como fruto do seu trabalho, recomendar melhorias à execução das operações da Companhia. Ajuda a Companhia a atingir seus objetivos, através de uma abordagem sistemática e disciplinada para avaliar e melhorar a efetividade dos processos de gerenciamento de riscos, controle e governança. A estrutura de Auditoria Interna reporta diretamente ao Conselho de Administração da Wiz, por meio do Comitê de Auditoria, garantindo, dessa forma, sua independência, autonomia e efetividade.

Comitê de Auditoria: tem como algumas de suas principais funções supervisionar a Área de Auditoria Interna da Companhia, avaliar e monitorar os processos, sistemas e controles implementados na Companhia e manifestar-se sobre: (i) a qualidade, adequabilidade e fidedignidade das demonstrações contábeis; (ii) a eficácia do sistema de controles internos e de administração de riscos; e (iii) a efetividade das auditorias interna e independente.

EVOLUÇÕES DAS PRÁTICAS DE GOVERNANÇA EM 2025

A Wiz Co está comprometida com a integridade e longevidade de seus negócios e, por isso, possui em sua estrutura diversos órgãos, mecanismos e políticas para assegurar a transparência e ética em suas operações. Em 2025, as práticas de governança da Wiz Co passaram por evoluções significativas, refletindo um compromisso contínuo com a transparência, a ética e a sustentabilidade. Essas transformações visam não apenas aprimorar a gestão interna, mas também fortalecer a confiança entre a Companhia e seus investidores.

Dentro da estrutura de governança da Wiz Co, o Comitê de Auditoria é um órgão de assessoramento vinculado ao Conselho de Administração da Companhia. Ao longo de 2025, o Comitê de Auditoria se reuniu 8 (oito) vezes e analisou, dentre outros assuntos, as seguintes pautas: (i) Demonstrações financeiras da Companhia; (ii) Trabalhos realizados pela Auditoria Independente; (iii) Resultados e relatórios finais dos trabalhos de auditoria interna, incluindo aqueles sobre Prevenção à Lavagem de Dinheiro e Financiamento do Terrorismo; (iv) Planejamento Anual de Atividades da Auditoria Interna da Companhia (“PAI”); e (v) Declaração de Apetite a Risco da Companhia.

Por fim, durante o exercício de 2025 a área de Auditoria Interna cumpriu o previsto no Plano de Auditoria, aprovado pelo Conselho de Administração, garantindo que este plano e seu escopo estejam alinhados com a direção estratégica da Companhia.

4.2 ÉTICA E COMPLIANCE

Para potencializar os nossos negócios, unimos conhecimento, pessoas talentosas e parcerias estratégicas para gerar valor e maximizar os resultados dos nossos parceiros. E a integridade é parte fundamental desse processo: ela sustenta relações de confiança, fortalece parcerias e cria um ambiente seguro para inovação e crescimento sustentável.

Como parte desse compromisso, realizamos mais uma edição do mês dedicado à governança corporativa, com treinamentos estruturados para cada nível hierárquico e adequados ao grau de exposição a riscos.

Durante o período, temas essenciais como prevenção à lavagem de dinheiro, gestão de riscos, combate ao assédio e à discriminação foram aprofundados, reforçando nosso compromisso contínuo por uma atuação íntegra, responsável e orientada à sustentabilidade.

Em 2025, avançamos também na atualização do Código de Conduta Ética, reforçando diretrizes, expectativas comportamentais e mecanismos de responsabilização. O movimento foi ancorado pelo “tone at the top”, com a liderança ativa do nosso Diretor Presidente, Marcus Oliveira, e resultou em engajamento superior a 80% dos colaboradores na leitura e assinatura do Termo de Conduta Ética. Essa evolução conecta-se diretamente ao nosso compromisso de melhoria contínua, que orienta revisões periódicas, aperfeiçoamento de processos e atualização de conteúdos de integridade, sempre em diálogo com os riscos e desafios do nosso negócio.

Esse compromisso também se estende à sociedade. Em 2025, contribuímos com o evento Conexão Governança, promovido pelo IBGC em Brasília, fortalecendo nosso papel na disseminação de boas práticas e no incentivo ao debate qualificado sobre governança no país. Participar desse encontro reforça nossa intenção de compartilhar conhecimento, apoiar a evolução do setor e contribuir para um ecossistema de integridade cada vez mais sólido no Brasil.

Reforçamos ainda a importância e a utilização do nosso Canal de Denúncias, operado de forma independente pela Contato Seguro, garantindo eficiência, imparcialidade e alta qualidade no tratamento de eventuais desvios éticos. A ferramenta é um pilar essencial para mantermos relações transparentes e um ambiente organizacional seguro.

Conectar com integridade e ética segue sendo a base que sustenta cada entrega, decisão e parceria da Wiz Co.

4.3 EQUIDADE – Disposições previstas na Lei nº15.177/25

A Companhia reafirma seu compromisso contínuo com a promoção da equidade, diversidade e inclusão em todas as suas frentes de atuação. Acreditamos que um ambiente de trabalho justo é fundamental para o desenvolvimento de nossos colaboradores e para a sustentabilidade do negócio, assegurando o respeito às diferenças e garantindo oportunidades iguais de acesso, crescimento e remuneração.

Nesse sentido, em atendimento ao §6º do art. 133 da Lei nº 6.404/76, introduzido pela Lei nº 15.177/25, apresentamos nesta seção as informações e indicadores relativos à equidade e à participação feminina em nosso quadro funcional. Nossos processos de seleção, promoção e avaliação de desempenho são conduzidos com base em competências técnicas e potencial profissional, reforçando nosso compromisso ético com a igualdade de oportunidades e o combate a qualquer tipo de discriminação.

A seguir, demonstramos os dados anuais, conforme requerido pela legislação vigente para as sociedades anônimas.

PROPORÇÃO DE MULHERES CONTRATADAS POR NÍVEL HIERÁRQUICO DA COMPANHIA

Níveis	2025		2024	
	Mulheres	Homens	Mulheres	Homens
Conselho de Administração	0%	100%	11%	89%
Presidência	0%	100%	0%	100%
Diretoria Executiva	0%	100%	11%	89%
Diretoria	40%	60%	43%	57%
Superintendência	41%	59%	47%	53%
Gerência	54%	46%	52%	48%
Coordenação	50%	50%	59%	41%
Especialista	33%	67%	35%	65%
Supervisão	78%	22%	73%	27%
Tático	61%	39%	59%	41%
Funcional	77%	23%	70%	30%
Total Geral	58%	42%	61%	39%

PROPORÇÃO DE REMUNERAÇÃO TOTAL ENTRE HOMENS E MULHERES, POR NÍVEL HIERÁRQUICO

2025	
Níveis	% Remuneração Total Média das Mulheres em Relação aos Homens
Conselho de Administração	0%
Presidência	0%
Diretoria Executiva	0%
Diretoria	65%
Superintendência	102%
Gerência	98%
Coordenação	84%
Especialista	81%
Supervisão	68%
Tático	86%
Funcional	107%
Total Geral	61%

A tabela acima apresenta os dados relativos ao exercício de 2025. Em razão de a Lei nº 15.177/2025 ter entrado em vigor após o encerramento do exercício social de 2024, a evolução comparativa do indicador aqui previsto, entre o exercício findo e o exercício imediatamente anterior, será apresentada a partir do próximo ano.

5 Relacionamento com os auditores

Em conformidade com a Resolução CVM nº 23 de 25 de fevereiro de 2021, a Companhia declara que mantém contrato com a BDO RCS Auditores Independentes – Sociedade Simples Limitada (“BDO”), com início de prestação de serviço em 01 de janeiro de 2025, para a emissão do relatório de auditoria sobre as Demonstrações Financeiras Individuais e Consolidadas do exercício a findar-se em 31 de dezembro de 2025 e os Relatórios de Revisão sobre as Demonstrações Financeiras Intermediárias contemplando os balanços patrimoniais do período findo em 31 de março, 30 de junho, 30 de setembro e 31 de dezembro de 2025.

JUSTIFICATIVA DOS AUDITORES INDEPENDENTES

Os serviços acima citados não afetaram a independência na condução dos trabalhos de auditoria externa, pois nos atemos a discutir com a Administração acerca dos procedimentos fiscais aplicáveis à luz da legislação vigente, bem como da jurisprudência administrativa e judicial aplicada. Desta forma, enfatizamos que:

(i) não produzimos números que auditamos em nosso próprio trabalho; (ii) não atuamos como membro da equipe de gestão da Wiz; (iii) não agimos no interesse da Wiz; e (iv) nem tampouco realizamos serviços envolvendo Planejamento Tributário.

6 Informações Adicionais

Em cumprimento ao Art. 243 da Lei nº 6.404/76, apresentamos a relação de empresas nas quais a Companhia possui participação societária e a variação em relação ao último exercício social:

Empresa	Razão Social	Relação	31/12/2025	31/12/2024
Wiz Corporate	Wiz Corporate Soluções e Corretagem de Seguros S.A.	Controlada	40%	40%
Wiz Benefícios ^I	Wiz Benefícios Empresarial Soluções e Corretagem de Seguros S.A.	Controlada Indireta	40%	40%
Wiz Concept ^{II}	Wiz Concept Soluções de Teleatendimento Ltda.	Controlada	0%	100%
Gr1d Finance	GR1D Tecnologia Ltda	Coligada	39,80%	39,80%
Inter Seguros	Inter Digital Corretora e Consultoria de Seguros Ltda	Coligada	39,75%	39,75%
Wiz Conseg	Wiz Conseg Corretora de Seguros Ltda	Controlada	99,99%	99,99%
Bmg Corretora ^{III}	CMG Corretora de Seguros Ltda	Controlada	49%	49%
WP1	Wp1 Corretora de Seguros Ltda	Controlada	100%	100%
WP2	Wp2 Corretora de Seguros Ltda	Controlada	100%	100%
BRB Seguros	BRB Corretora de Seguros S.A.	Controlada	50,1%	50,1%
Open X	Wiz Open X S.A.	Controlada	61,0%	61,0%
ben.up	Ben.up Soluções e Corretora de Seguros Ltda.	Controlada em Conjunto	-	-
Televentas BPO ^{II}	Televentas BPO Corretora de Seguros Ltda	Controlada Indireta	0%	100%
GClaims ^{II}	General Claims Soluções em TI Ltda	Controlada Indireta	0%	50,1%
Wiz Varejo ^{IV}	Wiz Benefícios Varejo Soluções e Corretagem de Seguros S.A.	Coligada	0%	40%
Polishop Seguros	Polishop Corretora de Seguros Ltda	Controlada	50%	50%
Omni1	Omni 1 Corretora de Seguros S.A.	Controlada	50,1%	50,1%
Paraná Holding	Paraná Wiz Holding S.A.	Controlada	100%	100%
Paraná Seguros ^{VI}	Paraná Corretagem de Seguros S.A.	Controlada em Conjunto	40%	40%
Promotiva ^I	Promotiva S.A.	Controlada Indireta	61,0%	61,0%
Barigui Conseg ^{III}	Barigui Conseg Corretora De Seguros Ltda.	Controlada Indireta	50,1%	50,1%
Trombini Corretora ^V	Wiz Conseg LE LAC Corretora de Seguros Ltda.	Controlada Indireta	50,1%	50,1%
Conseg BSB ^{II}	Wiz Conseg BSB Corretora de Seguros Ltda.	Controlada Indireta	50,1%	50,1%
Promo Serviços ^{IV}	Promo Serviços de Intermediação e Agenciamento de Negócios S.A.	Controlada Indireta	61,0%	61,0%

^I Em agosto de 2023, as quotas pertencentes a Wiz Co foram cedidas a Wiz Corporate; sendo assim, a Wiz Benefícios passa a ser controlada indireta;

^{II} As participações na Wiz Concept, na BPO Televentas e na GClaims foram alienadas em outubro de 2025;

^{III} Em novembro de 2024, a Wiz Co exerceu sua opção de compra e passou a deter 49% da BMG Corretora;

^{IV} A participação na Wiz Benefício Varejo foi alienada em setembro de 2025;

^V A Trombini é controlada indireta pela Wiz Conseg, que é controlada 99,99% da Wiz Co. Portanto, é controlada indireta da Wiz Co;X

^{VI} A Paraná Corretora é controlada em conjunto pela Paraná Holding, que é controlada 100% da Wiz Co.

O foco do presente Relatório da Administração foi apresentar o desempenho e os principais desenvolvimentos realizados pela Wiz Co no ano de 2025. Para informações adicionais sobre a Companhia e seu mercado de atuação, deve-se consultar o Formulário de Referência disponível no site de Relações com Investidores da Wiz Co (<https://ri.wiz.co/>) e no site da CVM (www.cvm.gov.br).





Agradecimento

Agradecemos aos nossos colaboradores e parceiros pelo empenho em construir conosco uma das maiores operações de corretagem de seguros e de distribuição de crédito do país, e aos clientes e acionistas pela confiança depositada em nossos negócios.

Brasília-DF, 19 de março de 2026

A Administração

Matriz

SCN Qd 02, Liberty Mall, Torre B
13º andar, sala 1301
Brasília-DF
CEP: 70.712-904

Rua Olimpíadas, 66, 12º andar
Edifício Capital Center
São Paulo-SP
CEP: 04.551-000

www.wiz.co

WIZ^{CO}