

Índice

Dados da Empresa

Composição do Capital	1
-----------------------	---

DFs Individuais

Balanço Patrimonial Ativo	2
---------------------------	---

Balanço Patrimonial Passivo	4
-----------------------------	---

Demonstração do Resultado	6
---------------------------	---

Demonstração do Resultado Abrangente	7
--------------------------------------	---

Demonstração do Fluxo de Caixa (Método Indireto)	8
--------------------------------------------------	---

Demonstração das Mutações do Patrimônio Líquido

DMPL - 01/01/2021 à 31/12/2021	10
--------------------------------	----

DMPL - 01/01/2020 à 31/12/2020	11
--------------------------------	----

DMPL - 01/01/2019 à 31/12/2019	12
--------------------------------	----

Demonstração de Valor Adicionado	13
----------------------------------	----

DFs Consolidadas

Balanço Patrimonial Ativo	15
---------------------------	----

Balanço Patrimonial Passivo	17
-----------------------------	----

Demonstração do Resultado	19
---------------------------	----

Demonstração do Resultado Abrangente	20
--------------------------------------	----

Demonstração do Fluxo de Caixa (Método Indireto)	21
--------------------------------------------------	----

Demonstração das Mutações do Patrimônio Líquido

DMPL - 01/01/2021 à 31/12/2021	23
--------------------------------	----

DMPL - 01/01/2020 à 31/12/2020	24
--------------------------------	----

DMPL - 01/01/2019 à 31/12/2019	25
--------------------------------	----

Demonstração de Valor Adicionado	26
----------------------------------	----

Relatório da Administração/Comentário do Desempenho	28
-----------------------------------------------------	----

Notas Explicativas	31
--------------------	----

Pareceres e Declarações

Relatório do Auditor Independente - Sem Ressalva	105
--------------------------------------------------	-----

Declaração dos Diretores sobre as Demonstrações Financeiras	108
-------------------------------------------------------------	-----

Declaração dos Diretores sobre o Relatório do Auditor Independente	109
--------------------------------------------------------------------	-----

Dados da Empresa / Composição do Capital

Número de Ações (Unidades)	Último Exercício Social 31/12/2021
Do Capital Integralizado	
Ordinárias	820.539.225
Preferenciais	0
Total	820.539.225
Em Tesouraria	
Ordinárias	7.891.885
Preferenciais	0
Total	7.891.885

DFs Individuais / Balanço Patrimonial Ativo**(Reais Mil)**

Código da Conta	Descrição da Conta	Último Exercício 31/12/2021	Penúltimo Exercício 31/12/2020	Antepenúltimo Exercício 31/12/2019
1	Ativo Total	6.560.050	3.867.710	1.900.024
1.01	Ativo Circulante	4.911.248	3.078.597	1.371.618
1.01.01	Caixa e Equivalentes de Caixa	1.101.893	41.237	33.871
1.01.03	Contas a Receber	1.342.492	973.180	600.084
1.01.03.01	Clientes	1.342.492	973.180	600.084
1.01.03.01.01	Contas a Receber	1.342.492	973.180	600.084
1.01.04	Estoques	1.945.782	1.651.923	624.011
1.01.06	Tributos a Recuperar	344.840	207.001	93.597
1.01.06.01	Tributos Correntes a Recuperar	344.840	207.001	93.597
1.01.07	Despesas Antecipadas	5.992	6.506	17.682
1.01.08	Outros Ativos Circulantes	170.249	198.750	2.373
1.01.08.03	Outros	170.249	198.750	2.373
1.01.08.03.01	Partes relacionadas	139.401	183.878	639
1.01.08.03.02	Instrumentos Financeiros Derivativos	4.890	10.920	0
1.01.08.03.03	Outros ativos	25.958	3.952	1.734
1.02	Ativo Não Circulante	1.648.802	789.113	528.406
1.02.01	Ativo Realizável a Longo Prazo	550.974	200.177	120.248
1.02.01.04	Contas a Receber	37.648	0	0
1.02.01.07	Tributos Diferidos	151.455	130.139	74.577
1.02.01.10	Outros Ativos Não Circulantes	361.871	70.038	45.671
1.02.01.10.03	Depósitos Judiciais	56.933	53.797	36.899
1.02.01.10.04	Outros ativos	42.005	16.241	8.772
1.02.01.10.05	Instrumentos financeiros e derivativos	12.764	0	0
1.02.01.10.06	Tributos a recuperar	250.169	0	0
1.02.02	Investimentos	949.432	495.018	302.964
1.02.02.01	Participações Societárias	944.412	489.998	297.944
1.02.02.01.02	Participações em Controladas	944.412	489.998	297.944
1.02.02.02	Propriedades para Investimento	5.020	5.020	5.020
1.02.03	Imobilizado	125.973	91.811	103.028

DFs Individuais / Balanço Patrimonial Ativo**(Reais Mil)**

Código da Conta	Descrição da Conta	Último Exercício 31/12/2021	Penúltimo Exercício 31/12/2020	Antepenúltimo Exercício 31/12/2019
1.02.03.01	Imobilizado em Operação	116.536	87.032	88.349
1.02.03.01.01	Imobilizado	116.536	87.032	88.349
1.02.03.02	Direito de Uso em Arrendamento	9.437	4.779	14.679
1.02.03.02.01	Ativos de direitos de uso	9.437	4.779	14.679
1.02.04	Intangível	22.423	2.107	2.166

DFs Individuais / Balanço Patrimonial Passivo**(Reais Mil)**

Código da Conta	Descrição da Conta	Último Exercício 31/12/2021	Penúltimo Exercício 31/12/2020	Antepenúltimo Exercício 31/12/2019
2	Passivo Total	6.560.050	3.867.710	1.900.024
2.01	Passivo Circulante	1.991.438	1.688.211	554.298
2.01.01	Obrigações Sociais e Trabalhistas	37.763	26.619	15.304
2.01.01.01	Obrigações Sociais	21.181	11.666	5.560
2.01.01.02	Obrigações Trabalhistas	16.582	14.953	9.744
2.01.02	Fornecedores	1.135.052	1.227.723	333.806
2.01.02.01	Fornecedores Nacionais	623.265	84.618	67.733
2.01.02.02	Fornecedores Estrangeiros	511.787	1.143.105	266.073
2.01.04	Empréstimos e Financiamentos	615.822	232.282	104.614
2.01.04.01	Empréstimos e Financiamentos	615.822	232.282	104.614
2.01.04.01.01	Em Moeda Nacional	615.822	232.282	104.614
2.01.05	Outras Obrigações	202.801	201.587	100.574
2.01.05.01	Passivos com Partes Relacionadas	3.402	170	0
2.01.05.02	Outros	199.399	201.417	100.574
2.01.05.02.04	Obrigações tributárias	24.817	22.602	9.670
2.01.05.02.05	Adiantamento de clientes	28.210	51.594	17.329
2.01.05.02.06	Instrumentos financeiros derivativos	0	20.548	0
2.01.05.02.07	Obrigações com garantia	38.831	35.430	33.649
2.01.05.02.08	Juros sobre capital próprio e dividendos	54.929	23.538	494
2.01.05.02.09	Passivos de arrendamento	3.299	1.681	4.337
2.01.05.02.10	Outras contas	49.313	46.024	35.095
2.02	Passivo Não Circulante	559.934	655.445	195.748
2.02.01	Empréstimos e Financiamentos	381.491	473.464	70.886
2.02.01.01	Empréstimos e Financiamentos	381.491	473.464	70.886
2.02.01.01.01	Em Moeda Nacional	381.491	473.464	70.886
2.02.02	Outras Obrigações	72.863	39.902	50.456
2.02.02.02	Outros	72.863	39.902	50.456
2.02.02.02.03	Obrigações tributárias	63.314	36.457	41.447
2.02.02.02.04	Passivos de arrendamento	6.552	3.445	9.009

DFs Individuais / Balanço Patrimonial Passivo**(Reais Mil)**

Código da Conta	Descrição da Conta	Último Exercício 31/12/2021	Penúltimo Exercício 31/12/2020	Antepenúltimo Exercício 31/12/2019
2.02.02.02.05	Outras contas	2.997	0	0
2.02.04	Provisões	105.580	142.079	74.406
2.02.04.01	Provisões Fiscais Previdenciárias Trabalhistas e Cíveis	100.654	142.079	74.406
2.02.04.01.05	Provisão para riscos processuais, cíveis e tributários	100.654	142.079	74.406
2.02.04.02	Outras Provisões	4.926	0	0
2.03	Patrimônio Líquido	4.008.678	1.524.054	1.149.978
2.03.01	Capital Social Realizado	1.713.377	757.039	757.039
2.03.02	Reservas de Capital	975.378	8.357	0
2.03.04	Reservas de Lucros	1.378.214	758.658	392.939
2.03.04.01	Reserva Legal	84.237	45.501	23.287
2.03.04.05	Reserva de Retenção de Lucros	0	101.722	23.593
2.03.04.07	Reserva de Incentivos Fiscais	1.115.694	599.432	346.059
2.03.04.09	Ações em Tesouraria	-9.216	-10.708	0
2.03.04.10	Reserva para compra de ações em tesouraria	22.711	22.711	0
2.03.04.11	Reserva para Investimentos	164.788	0	0
2.03.08	Outros Resultados Abrangentes	-58.291	0	0
2.03.08.01	Gastos com emissão de ações	-58.291	0	0

DFs Individuais / Demonstração do Resultado**(Reais Mil)**

Código da Conta	Descrição da Conta	Último Exercício 01/01/2021 à 31/12/2021	Penúltimo Exercício 01/01/2020 à 31/12/2020	Antepenúltimo Exercício 01/01/2019 à 31/12/2019
3.01	Receita de Venda de Bens e/ou Serviços	4.877.254	2.857.852	1.794.496
3.02	Custo dos Bens e/ou Serviços Vendidos	-4.180.885	-2.177.564	-1.295.154
3.03	Resultado Bruto	696.369	680.288	499.342
3.04	Despesas/Receitas Operacionais	44.458	-212.265	-284.636
3.04.01	Despesas com Vendas	-750.620	-473.616	-378.188
3.04.02	Despesas Gerais e Administrativas	-93.043	-54.679	-49.841
3.04.04	Outras Receitas Operacionais	398.869	137.832	57.914
3.04.06	Resultado de Equivalência Patrimonial	489.252	178.198	85.479
3.05	Resultado Antes do Resultado Financeiro e dos Tributos	740.827	468.023	214.706
3.06	Resultado Financeiro	8.269	-79.282	-2.692
3.06.01	Receitas Financeiras	288.533	36.657	24.192
3.06.02	Despesas Financeiras	-280.264	-115.939	-26.884
3.06.02.01	Despesas Financeiras	-290.012	-61.656	-17.157
3.06.02.02	Variação cambial líquida	9.748	-54.283	-9.727
3.07	Resultado Antes dos Tributos sobre o Lucro	749.096	388.741	212.014
3.08	Imposto de Renda e Contribuição Social sobre o Lucro	25.619	55.562	19.359
3.08.02	Diferido	25.619	55.562	19.359
3.09	Resultado Líquido das Operações Continuadas	774.715	444.303	231.373
3.11	Lucro/Prejuízo do Período	774.715	444.303	231.373
3.99	Lucro por Ação - (Reais / Ação)			
3.99.01	Lucro Básico por Ação			
3.99.01.01	ON	0,94415	2,05624	1,0708
3.99.02	Lucro Diluído por Ação			
3.99.02.01	ON	0,94415	2,05624	1,0708

DFs Individuais / Demonstração do Resultado Abrangente**(Reais Mil)**

Código da Conta	Descrição da Conta	Último Exercício 01/01/2021 à 31/12/2021	Penúltimo Exercício 01/01/2020 à 31/12/2020	Antepenúltimo Exercício 01/01/2019 à 31/12/2019
4.01	Lucro Líquido do Período	774.715	444.302	231.373
4.03	Resultado Abrangente do Período	774.715	444.302	231.373

DFs Individuais / Demonstração do Fluxo de Caixa (Método Indireto)**(Reais Mil)**

Código da Conta	Descrição da Conta	Último Exercício 01/01/2021 à 31/12/2021	Penúltimo Exercício 01/01/2020 à 31/12/2020	Antepenúltimo Exercício 01/01/2019 à 31/12/2019
6.01	Caixa Líquido Atividades Operacionais	-883.086	-385.685	92.075
6.01.01	Caixa Gerado nas Operações	62.947	361.140	166.985
6.01.01.01	Lucro líquido do exercício	774.715	444.302	231.373
6.01.01.02	Imposto de renda e contribuição social diferidos	-25.619	-55.562	-19.359
6.01.01.03	Variação monetária, cambial e juros não realizados	-6.285	45.825	8.843
6.01.01.04	Depreciação e amortização	12.827	12.272	8.765
6.01.01.05	Perdas por redução ao valor recuperável do ativo imobilizado	0	822	0
6.01.01.06	Perda estimada com crédito de liquidação duvidosa	-719	25.342	17.548
6.01.01.07	Ajuste ao valor presente de contas a receber	6.802	849	0
6.01.01.08	Baixa de ativos imobilizados e intangíveis	1.338	2.515	121
6.01.01.09	Perda estimativa para ajuste ao valor realizável do estoque	45.689	2.435	22.381
6.01.01.10	Provisão para riscos processuais, cíveis e tributários	-41.425	67.674	-32.554
6.01.01.11	Equivalência patrimonial	-489.252	-178.198	-85.479
6.01.01.12	Provisão para gastos e abatimentos com clientes	38.464	93.563	8.231
6.01.01.13	Provisões para garantias	3.401	1.781	7.115
6.01.01.14	Valor Justo Fundos de Investimento	1.991	384	0
6.01.01.15	Crédito Financeiro	-332.007	-125.354	0
6.01.01.16	Resultado Financeiro com precatórios	28.587	0	0
6.01.01.17	Outras transações com efeito não caixa	-18.145	10.156	0
6.01.01.18	Despesas de juros líquidos	62.585	12.334	0
6.01.02	Variações nos Ativos e Passivos	-946.033	-746.825	-74.910
6.01.02.01	Contas a receber	-457.096	-492.849	-111.626
6.01.02.02	Estoques	-318.282	-1.017.597	186.338
6.01.02.03	Créditos tributários	-56.001	11.950	-36.189
6.01.02.04	Outros ativos	-64.305	-198.647	-51.496
6.01.02.05	Fornecedores	-77.848	893.917	-82.081
6.01.02.06	Obrigações tributárias	29.072	7.942	31.656
6.01.02.07	Contas a pagar	-1.573	48.459	-11.512
6.02	Caixa Líquido Atividades de Investimento	-14.327	-23.825	-13.739

DFs Individuais / Demonstração do Fluxo de Caixa (Método Indireto)**(Reais Mil)**

Código da Conta	Descrição da Conta	Último Exercício 01/01/2021 à 31/12/2021	Penúltimo Exercício 01/01/2020 à 31/12/2020	Antepenúltimo Exercício 01/01/2019 à 31/12/2019
6.02.01	Aquisição de ativo imobilizado	-40.466	-10.154	-36.718
6.02.02	Aquisição de intangível	-333	0	0
6.02.04	Combinação de negócios OBABOX	-15.000	0	-27
6.02.05	Dividendos e juros sobre capital proprio	93.472	911	36.070
6.02.06	Investimento em participação societária	-5.000	-582	-13.064
6.02.07	Aportes em Outros Fundos de Investimento	-47.000	-14.000	0
6.03	Caixa Líquido Atividades de Financiamento	1.958.069	416.876	-72.551
6.03.01	Juros sobre o capital próprio e dividendos pagos	-125.260	-44.832	-60.873
6.03.02	Aquisição de ações para tesouraria	0	-22.711	0
6.03.03	Recursos provenientes de empréstimos e financiamentos	622.637	656.720	126.939
6.03.04	Juros pagos por empréstimos e financiamentos	-45.735	-10.774	-3.798
6.03.05	Pagamentos ativos direito de uso	0	0	-4.456
6.03.06	Pagamentos de empréstimos e financiamentos	-344.376	-161.527	-130.363
6.03.07	Pagamentos de passivos de arrendamento	-3.389	0	0
6.03.08	Recursos provenientes de aporte de capital por acionistas	1.854.192	0	0
6.05	Aumento (Redução) de Caixa e Equivalentes	1.060.656	7.366	5.785
6.05.01	Saldo Inicial de Caixa e Equivalentes	41.237	33.871	28.086
6.05.02	Saldo Final de Caixa e Equivalentes	1.101.893	41.237	33.871

DFs Individuais / Demonstração das Mutações do Patrimônio Líquido / DMPL - 01/01/2021 à 31/12/2021**(Reais Mil)**

Código da Conta	Descrição da Conta	Capital Social Integralizado	Reservas de Capital, Opções Outorgadas e Ações em Tesouraria	Reservas de Lucro	Lucros ou Prejuízos Acumulados	Outros Resultados Abrangentes	Patrimônio Líquido
5.01	Saldos Iniciais	757.039	-2.350	769.366	0	0	1.524.055
5.03	Saldos Iniciais Ajustados	757.039	-2.350	769.366	0	0	1.524.055
5.04	Transações de Capital com os Sócios	956.338	910.221	-101.722	-54.929	0	1.709.908
5.04.01	Aumentos de Capital	956.338	0	0	0	0	956.338
5.04.02	Gastos com Emissão de Ações	0	-58.291	0	0	0	-58.291
5.04.06	Dividendos	0	0	-101.722	0	0	-101.722
5.04.08	Ágio na subscrição de ações	0	956.338	0	0	0	956.338
5.04.09	Remuneração com entrega de ações	0	12.174	0	0	0	12.174
5.04.12	Dividendos propostos	0	0	0	-54.929	0	-54.929
5.05	Resultado Abrangente Total	0	0	164.788	774.715	0	774.715
5.05.01	Lucro Líquido do Período	0	0	0	774.715	0	774.715
5.05.02	Outros Resultados Abrangentes	0	0	164.788	0	0	0
5.06	Mutações Internas do Patrimônio Líquido	0	0	554.998	-719.786	0	0
5.06.01	Constituição de Reservas	0	0	38.736	-38.736	0	0
5.06.04	Reserva de incentivos fiscais	0	0	516.262	-516.262	0	0
5.06.05	Retenção de Lucros	0	0	0	-164.788	0	0
5.07	Saldos Finais	1.713.377	907.871	1.387.430	0	0	4.008.678

DFs Individuais / Demonstração das Mutações do Patrimônio Líquido / DMPL - 01/01/2020 à 31/12/2020**(Reais Mil)**

Código da Conta	Descrição da Conta	Capital Social Integralizado	Reservas de Capital, Opções Outorgadas e Ações em Tesouraria	Reservas de Lucro	Lucros ou Prejuízos Acumulados	Outros Resultados Abrangentes	Patrimônio Líquido
5.01	Saldos Iniciais	757.039	0	392.938	0	0	1.149.977
5.03	Saldos Iniciais Ajustados	757.039	0	392.938	0	0	1.149.977
5.04	Transações de Capital com os Sócios	0	0	0	-26.957	0	-26.957
5.04.06	Dividendos	0	0	0	-1.687	0	-1.687
5.04.07	Juros sobre Capital Próprio	0	0	0	-25.270	0	-25.270
5.05	Resultado Abrangente Total	0	-2.350	-23.593	426.977	0	401.034
5.05.01	Lucro Líquido do Período	0	0	0	444.302	0	444.302
5.05.02	Outros Resultados Abrangentes	0	-2.350	-23.593	-17.325	0	-43.268
5.05.02.06	Dividendos e juros sobre capital próprio pagos	0	0	-23.593	-17.325	0	-40.918
5.05.02.07	Aquisição de ações da propria companhia	0	-22.711	0	0	0	-22.711
5.05.02.08	Remuneração com entrega de ações (nota nº19.2(c.1))/ nota° 29	0	16.991	0	0	0	16.991
5.05.02.09	Transferência de ações entre sócios (nota nº19.2(c.3))	0	3.370	0	0	0	3.370
5.06	Mutações Internas do Patrimônio Líquido	0	0	400.020	-400.020	0	0
5.06.04	Reserva legal	0	0	22.215	-22.215	0	0
5.06.05	Reserva de incentivos fiscais	0	0	253.372	-253.372	0	0
5.06.06	Reserva estatutária	0	0	22.711	-22.711	0	0
5.06.07	Retenção de lucros	0	0	101.722	-101.722	0	0
5.07	Saldos Finais	757.039	-2.350	769.365	0	0	1.524.054

DFs Individuais / Demonstração das Mutações do Patrimônio Líquido / DMPL - 01/01/2019 à 31/12/2019**(Reais Mil)**

Código da Conta	Descrição da Conta	Capital Social Integralizado	Reservas de Capital, Opções Outorgadas e Ações em Tesouraria	Reservas de Lucro	Lucros ou Prejuízos Acumulados	Outros Resultados Abrangentes	Patrimônio Líquido
5.01	Saldos Iniciais	757.039	0	189.092	0	0	946.131
5.03	Saldos Iniciais Ajustados	757.039	0	189.092	0	0	946.131
5.05	Resultado Abrangente Total	0	0	0	203.847	0	203.847
5.05.01	Lucro Líquido do Período	0	0	0	231.373	0	231.373
5.05.02	Outros Resultados Abrangentes	0	0	0	-27.526	0	-27.526
5.05.02.06	Dividendos e juros sobre capital próprio	0	0	0	-27.526	0	-27.526
5.06	Mutações Internas do Patrimônio Líquido	0	0	203.847	-203.847	0	0
5.06.04	Reserva legal	0	0	11.568	-11.568	0	0
5.06.05	Reserva de incentivos fiscais	0	0	170.449	-170.449	0	0
5.06.06	Retenção de lucros	0	0	21.830	-21.830	0	0
5.07	Saldos Finais	757.039	0	392.939	0	0	1.149.978

DFs Individuais / Demonstração de Valor Adicionado**(Reais Mil)**

Código da Conta	Descrição da Conta	Último Exercício 01/01/2021 à 31/12/2021	Penúltimo Exercício 01/01/2020 à 31/12/2020	Antepenúltimo Exercício 01/01/2019 à 31/12/2019
7.01	Receitas	6.433.235	3.718.841	2.152.579
7.01.01	Vendas de Mercadorias, Produtos e Serviços	6.054.740	3.529.099	2.135.222
7.01.02	Outras Receitas	377.776	215.084	34.905
7.01.04	Provisão/Reversão de Créds. Liquidação Duvidosa	719	-25.342	-17.548
7.02	Insumos Adquiridos de Terceiros	-5.631.340	-2.923.057	-1.521.139
7.02.01	Custos Prods., Mercs. e Servs. Vendidos	-5.045.588	-2.546.351	-1.205.344
7.02.02	Materiais, Energia, Servs. de Terceiros e Outros	-538.943	-374.271	-293.414
7.02.03	Perda/Recuperação de Valores Ativos	-46.809	-2.435	-22.381
7.03	Valor Adicionado Bruto	801.895	795.784	631.440
7.04	Retenções	-12.827	-12.272	-8.765
7.04.01	Depreciação, Amortização e Exaustão	-12.827	-12.272	-8.765
7.05	Valor Adicionado Líquido Produzido	789.068	783.512	622.675
7.06	Vlr Adicionado Recebido em Transferência	1.015.650	348.508	184.384
7.06.01	Resultado de Equivalência Patrimonial	489.252	178.198	85.479
7.06.02	Receitas Financeiras	480.957	168.555	97.033
7.06.03	Outros	45.441	1.755	1.872
7.07	Valor Adicionado Total a Distribuir	1.804.718	1.132.020	807.059
7.08	Distribuição do Valor Adicionado	1.804.718	1.132.020	807.059
7.08.01	Pessoal	241.348	148.994	142.275
7.08.01.01	Remuneração Direta	189.929	114.884	102.150
7.08.01.02	Benefícios	38.076	24.469	30.249
7.08.01.03	F.G.T.S.	13.343	9.641	9.876
7.08.02	Impostos, Taxas e Contribuições	290.490	216.228	352.185
7.08.02.01	Federais	147.043	191.541	276.803
7.08.02.02	Estaduais	142.375	24.378	74.323
7.08.02.03	Municipais	1.072	309	1.059
7.08.03	Remuneração de Capitais de Terceiros	498.165	322.496	78.785
7.08.03.01	Juros	454.418	237.006	92.331
7.08.03.02	Aluguéis	3.416	2.751	2.237

DFs Individuais / Demonstração de Valor Adicionado**(Reais Mil)**

Código da Conta	Descrição da Conta	Último Exercício 01/01/2021 à 31/12/2021	Penúltimo Exercício 01/01/2020 à 31/12/2020	Antepenúltimo Exercício 01/01/2019 à 31/12/2019
7.08.03.03	Outras	40.331	82.739	-15.783
7.08.04	Remuneração de Capitais Próprios	774.715	425.290	228.042
7.08.04.01	Juros sobre o Capital Próprio	23.538	25.270	21.260
7.08.04.03	Lucros Retidos / Prejuízo do Período	751.177	400.020	206.782
7.08.05	Outros	0	19.012	5.772
7.08.05.01	Lucro Líquido atribuído aos acionistas controladores	0	19.012	5.772

DFs Consolidadas / Balanço Patrimonial Ativo**(Reais Mil)**

Código da Conta	Descrição da Conta	Último Exercício 31/12/2021	Penúltimo Exercício 31/12/2020	Antepenúltimo Exercício 31/12/2019
1	Ativo Total	6.679.387	4.687.194	1.923.440
1.01	Ativo Circulante	5.704.262	4.291.313	1.628.498
1.01.01	Caixa e Equivalentes de Caixa	1.359.722	460.783	97.927
1.01.03	Contas a Receber	1.347.874	967.780	613.386
1.01.03.01	Clientes	1.347.874	967.780	613.386
1.01.03.01.01	Contas a Receber	1.347.874	967.780	613.386
1.01.04	Estoques	2.497.727	2.610.622	787.688
1.01.06	Tributos a Recuperar	389.872	222.315	108.847
1.01.07	Despesas Antecipadas	6.174	6.568	17.788
1.01.08	Outros Ativos Circulantes	102.893	23.245	2.862
1.01.08.03	Outros	102.893	23.245	2.862
1.01.08.03.01	Partes Relacionadas	0	0	639
1.01.08.03.02	Instrumentos Financeiros Derivativos	4.890	10.920	0
1.01.08.03.03	Outros ativos	98.003	12.325	2.223
1.02	Ativo Não Circulante	975.125	395.881	294.942
1.02.01	Ativo Realizável a Longo Prazo	592.364	204.413	125.764
1.02.01.04	Contas a Receber	37.648	0	0
1.02.01.07	Tributos Diferidos	174.681	133.208	78.930
1.02.01.09	Créditos com Partes Relacionadas	268.171	0	0
1.02.01.09.04	Tributos a recuperar	268.171	0	0
1.02.01.10	Outros Ativos Não Circulantes	111.864	71.205	46.834
1.02.01.10.03	Depósitos Judiciais	56.940	53.797	38.042
1.02.01.10.04	Outros ativos	42.160	17.408	8.792
1.02.01.10.05	Instrumentos financeiros e derivativos	12.764	0	0
1.02.02	Investimentos	101.631	18.636	5.020
1.02.02.01	Participações Societárias	96.611	13.616	0
1.02.02.01.05	Outros Investimentos	96.611	13.616	0
1.02.02.02	Propriedades para Investimento	5.020	5.020	5.020
1.02.03	Imobilizado	240.349	167.429	159.675

DFs Consolidadas / Balanço Patrimonial Ativo**(Reais Mil)**

Código da Conta	Descrição da Conta	Último Exercício 31/12/2021	Penúltimo Exercício 31/12/2020	Antepenúltimo Exercício 31/12/2019
1.02.03.01	Imobilizado em Operação	223.679	161.925	142.890
1.02.03.01.01	Imobilizado	223.679	161.925	142.890
1.02.03.02	Direito de Uso em Arrendamento	16.670	5.504	16.785
1.02.03.02.01	Ativos de direitos de uso	16.670	5.504	16.785
1.02.04	Intangível	40.781	5.403	4.483

DFs Consolidadas / Balanço Patrimonial Passivo**(Reais Mil)**

Código da Conta	Descrição da Conta	Último Exercício 31/12/2021	Penúltimo Exercício 31/12/2020	Antepenúltimo Exercício 31/12/2019
2	Passivo Total	6.679.387	4.687.194	1.923.440
2.01	Passivo Circulante	2.047.668	2.500.785	575.833
2.01.01	Obrigações Sociais e Trabalhistas	45.696	30.250	17.778
2.01.01.01	Obrigações Sociais	25.144	13.559	7.658
2.01.01.02	Obrigações Trabalhistas	20.552	16.691	10.120
2.01.02	Fornecedores	1.161.857	1.992.782	345.483
2.01.02.01	Fornecedores Nacionais	84.024	34.082	17.691
2.01.02.01.01	Fornecedores Nacionais	84.024	34.082	17.691
2.01.02.02	Fornecedores Estrangeiros	1.077.833	1.958.700	327.792
2.01.04	Empréstimos e Financiamentos	615.822	232.282	106.546
2.01.04.01	Empréstimos e Financiamentos	615.822	232.282	106.546
2.01.04.01.01	Em Moeda Nacional	615.822	232.282	106.546
2.01.05	Outras Obrigações	224.293	245.471	106.026
2.01.05.02	Outros	224.293	245.471	106.026
2.01.05.02.04	Obrigações tributárias	27.806	37.329	10.933
2.01.05.02.05	Adiantamento de clientes	31.789	54.921	18.044
2.01.05.02.06	Instrumentos financeiros derivativos	0	20.548	0
2.01.05.02.07	Obrigações com garantia	38.831	35.432	33.653
2.01.05.02.08	Juros sobre capital próprio e dividendos	54.929	23.538	494
2.01.05.02.09	Passivos de arrendamento	5.709	2.138	5.838
2.01.05.02.10	Outras contas	65.229	71.565	37.057
2.01.05.02.11	Partes relacionadas	0	0	7
2.02	Passivo Não Circulante	623.041	662.355	197.629
2.02.01	Empréstimos e Financiamentos	381.491	473.464	70.886
2.02.01.01	Empréstimos e Financiamentos	381.491	473.464	70.886
2.02.01.01.01	Em Moeda Nacional	381.491	473.464	70.886
2.02.02	Outras Obrigações	139.247	46.812	52.337
2.02.02.02	Outros	139.247	46.812	52.337
2.02.02.02.03	Obrigações tributárias	118.579	42.641	42.066

DFs Consolidadas / Balanço Patrimonial Passivo**(Reais Mil)**

Código da Conta	Descrição da Conta	Último Exercício 31/12/2021	Penúltimo Exercício 31/12/2020	Antepenúltimo Exercício 31/12/2019
2.02.02.02.04	Passivos de arrendamento	11.004	4.171	9.735
2.02.02.02.05	Outras contas	9.664	0	536
2.02.04	Provisões	102.303	142.079	74.406
2.02.04.01	Provisões Fiscais Previdenciárias Trabalhistas e Cíveis	102.303	142.079	74.406
2.02.04.01.05	Provisão para riscos processuais, cíveis e tributários	102.303	142.079	74.406
2.03	Patrimônio Líquido Consolidado	4.008.678	1.524.054	1.149.978
2.03.01	Capital Social Realizado	1.713.377	757.039	757.039
2.03.02	Reservas de Capital	975.378	8.357	0
2.03.04	Reservas de Lucros	1.378.214	758.658	392.939
2.03.04.01	Reserva Legal	84.237	45.501	23.287
2.03.04.05	Reserva de Retenção de Lucros	0	101.722	23.593
2.03.04.07	Reserva de Incentivos Fiscais	1.115.694	599.432	346.059
2.03.04.09	Ações em Tesouraria	-9.216	-10.708	0
2.03.04.10	Reserva para compra de ações em tesouraria	22.711	22.711	0
2.03.04.11	Reserva para Investimentos	164.788	0	0
2.03.08	Outros Resultados Abrangentes	-58.291	0	0

DFs Consolidadas / Demonstração do Resultado**(Reais Mil)**

Código da Conta	Descrição da Conta	Último Exercício 01/01/2021 à 31/12/2021	Penúltimo Exercício 01/01/2020 à 31/12/2020	Antepenúltimo Exercício 01/01/2019 à 31/12/2019
3.01	Receita de Venda de Bens e/ou Serviços	4.846.652	2.844.340	1.909.372
3.02	Custo dos Bens e/ou Serviços Vendidos	-3.489.840	-1.863.312	-1.290.943
3.03	Resultado Bruto	1.356.812	981.028	618.429
3.04	Despesas/Receitas Operacionais	-578.334	-456.186	-397.861
3.04.01	Despesas com Vendas	-830.038	-529.181	-403.130
3.04.02	Despesas Gerais e Administrativas	-127.583	-67.211	-54.384
3.04.04	Outras Receitas Operacionais	379.287	140.206	59.653
3.05	Resultado Antes do Resultado Financeiro e dos Tributos	778.478	524.842	220.568
3.06	Resultado Financeiro	1.692	-93.587	-394
3.06.01	Receitas Financeiras	298.045	42.040	26.007
3.06.02	Despesas Financeiras	-296.353	-135.627	-26.401
3.06.02.01	Despesas Financeiras	-300.017	-64.534	-17.812
3.06.02.02	Variação cambial líquida	3.664	-71.093	-8.589
3.07	Resultado Antes dos Tributos sobre o Lucro	780.170	431.255	220.174
3.08	Imposto de Renda e Contribuição Social sobre o Lucro	-5.455	13.047	11.199
3.08.01	Corrente	-53.642	-41.231	-2.812
3.08.02	Diferido	48.187	54.278	14.011
3.09	Resultado Líquido das Operações Continuadas	774.715	444.302	231.373
3.11	Lucro/Prejuízo Consolidado do Período	774.715	444.302	231.373
3.11.01	Atribuído a Sócios da Empresa Controladora	774.715	444.302	231.373
3.99	Lucro por Ação - (Reais / Ação)			
3.99.01	Lucro Básico por Ação			
3.99.01.01	ON	0,94415	2,05624	1,0708
3.99.02	Lucro Diluído por Ação			
3.99.02.01	ON	0,94415	2,05624	1,0708

DFs Consolidadas / Demonstração do Resultado Abrangente**(Reais Mil)**

Código da Conta	Descrição da Conta	Último Exercício 01/01/2021 à 31/12/2021	Penúltimo Exercício 01/01/2020 à 31/12/2020	Antepenúltimo Exercício 01/01/2019 à 31/12/2019
4.01	Lucro Líquido Consolidado do Período	774.715	444.302	231.373
4.03	Resultado Abrangente Consolidado do Período	774.715	444.302	231.373
4.03.01	Atribuído a Sócios da Empresa Controladora	774.715	444.302	231.373

DFs Consolidadas / Demonstração do Fluxo de Caixa (Método Indireto)**(Reais Mil)**

Código da Conta	Descrição da Conta	Último Exercício 01/01/2021 à 31/12/2021	Penúltimo Exercício 01/01/2020 à 31/12/2020	Antepenúltimo Exercício 01/01/2019 à 31/12/2019
6.01	Caixa Líquido Atividades Operacionais	-855.744	7.772	187.503
6.01.01	Caixa Gerado nas Operações	546.535	550.311	261.947
6.01.01.01	Lucro líquido do exercício	774.715	444.302	231.373
6.01.01.02	Imposto de renda e contribuição social diferidos	-48.187	-54.278	-14.011
6.01.01.03	Variação monetária, cambial e juros não realizados	5.497	45.825	8.843
6.01.01.04	Depreciação e amortização	38.306	23.641	16.666
6.01.01.05	Perdas por redução ao valor recuperável do ativo imobilizado	0	822	0
6.01.01.06	Perda estimada com crédito de liquidação duvidosa	718	25.421	20.805
6.01.01.07	Ajuste ao valor presente de contas a receber	6.802	849	0
6.01.01.08	Baixa de ativos imobilizados e intangíveis	383	6.756	123
6.01.01.09	Perda estimativa para ajuste ao valor realizável do estoque	46.606	1.938	14.538
6.01.01.10	Provisão para riscos processuais, cíveis e tributários	-33.108	67.674	-32.580
6.01.01.12	Provisão para gastos e abatimentos com clientes	33.042	92.339	9.077
6.01.01.13	Provisões para garantias	3.399	1.782	7.113
6.01.01.14	Crédito Financeiro	-355.466	-129.635	0
6.01.01.15	Resultado Financeiro com precatórios	28.587	0	0
6.01.01.16	Valor Justo Fundos de Investimento	474	384	0
6.01.01.17	Outras transações com efeito não caixa	-18.041	10.157	0
6.01.01.18	Despesas de juros líquidos	62.808	12.334	0
6.01.02	Variações nos Ativos e Passivos	-1.402.279	-542.539	-74.444
6.01.02.01	Contas a receber	-457.446	-393.670	-165.940
6.01.02.02	Estoques	108.091	-1.811.774	170.774
6.01.02.03	Créditos tributários	7.124	16.219	-40.913
6.01.02.04	Outros ativos	-338.875	-22.559	-32.491
6.01.02.05	Fornecedores	-685.518	1.567.543	-25.079
6.01.02.06	Obrigações tributárias	62.549	64.746	33.028
6.01.02.07	Contas a pagar	-10.823	78.187	-13.823
6.01.02.08	Imposto de renda e contribuição social pagos	-87.381	-41.231	0
6.02	Caixa Líquido Atividades de Investimento	-195.622	-59.861	-51.926

DFs Consolidadas / Demonstração do Fluxo de Caixa (Método Indireto)**(Reais Mil)**

Código da Conta	Descrição da Conta	Último Exercício 01/01/2021 à 31/12/2021	Penúltimo Exercício 01/01/2020 à 31/12/2020	Antepenúltimo Exercício 01/01/2019 à 31/12/2019
6.02.01	Aquisição de ativo imobilizado	-93.008	-44.869	-47.007
6.02.02	Aquisição de intangível	-333	-992	-359
6.02.04	Aquisição de propriedades para investimentos	0	0	-27
6.02.05	Combinação de negócios OBABOX	-15.001	0	0
6.02.06	Investimento em participação societária	-4.418	0	-4.533
6.02.07	Investimento Luby - Inova V	-14.410	0	0
6.02.08	Investimento Watch - Inova V	-18.000	0	0
6.02.09	Aportes em Outros Fundos de Investimento	-50.452	-14.000	0
6.03	Caixa Líquido Atividades de Financiamento	1.950.305	414.945	-71.763
6.03.01	Juros sobre o capital próprio e dividendos pagos	-125.260	-44.832	-60.873
6.03.02	Aquisição de ações para tesouraria	0	-22.711	0
6.03.03	Recursos provenientes de empréstimos e financiamentos	622.637	656.720	128.871
6.03.04	Juros pagos por empréstimos e financiamentos	-45.735	-10.774	-3.798
6.03.05	Pagamentos ativos direito de uso	0	0	-5.600
6.03.06	Pagamentos de empréstimos e financiamentos	-349.866	-163.458	-130.363
6.03.07	Recursos provenientes de aporte de capital por acionistas	1.854.192	0	0
6.03.08	Pagamentos de passivos de arrendamento	-5.663	0	0
6.05	Aumento (Redução) de Caixa e Equivalentes	898.939	362.856	63.814
6.05.01	Saldo Inicial de Caixa e Equivalentes	460.783	97.927	34.113
6.05.02	Saldo Final de Caixa e Equivalentes	1.359.722	460.783	97.927

DFs Consolidadas / Demonstração das Mutações do Patrimônio Líquido / DMPL - 01/01/2021 à 31/12/2021**(Reais Mil)**

Código da Conta	Descrição da Conta	Capital Social Integralizado	Reservas de Capital, Opções Outorgadas e Ações em Tesouraria	Reservas de Lucro	Lucros ou Prejuízos Acumulados	Outros Resultados Abrangentes	Patrimônio Líquido	Participação dos Não Controladores	Patrimônio Líquido Consolidado
5.01	Saldos Iniciais	757.039	-2.350	769.366	0	0	1.524.055	0	1.524.055
5.03	Saldos Iniciais Ajustados	757.039	-2.350	769.366	0	0	1.524.055	0	1.524.055
5.04	Transações de Capital com os Sócios	956.338	910.221	-101.722	-54.929	0	1.709.908	0	1.709.908
5.04.01	Aumentos de Capital	956.338	0	0	0	0	956.338	0	956.338
5.04.02	Gastos com Emissão de Ações	0	-58.291	0	0	0	-58.291	0	-58.291
5.04.06	Dividendos	0	0	-101.722	0	0	-101.722	0	-101.722
5.04.08	Ágio na subscrição de ações	0	956.338	0	0	0	956.338	0	956.338
5.04.09	Remuneração com entrega de ações	0	12.174	0	0	0	12.174	0	12.174
5.04.12	Dividendos propostos	0	0	0	-54.929	0	-54.929	0	-54.929
5.05	Resultado Abrangente Total	0	0	164.788	609.927	0	774.715	0	774.715
5.05.01	Lucro Líquido do Período	0	0	0	774.715	0	774.715	0	774.715
5.05.02	Outros Resultados Abrangentes	0	0	164.788	-164.788	0	0	0	0
5.06	Mutações Internas do Patrimônio Líquido	0	0	719.786	-719.786	0	0	0	0
5.06.01	Constituição de Reservas	0	0	38.736	-38.736	0	0	0	0
5.06.04	Reserva de incentivos fiscais	0	0	516.262	-516.262	0	0	0	0
5.06.06	Retenção de Lucros	0	0	164.788	-164.788	0	0	0	0
5.07	Saldos Finais	1.713.377	907.871	1.552.218	-164.788	0	4.008.678	0	4.008.678

DFs Consolidadas / Demonstração das Mutações do Patrimônio Líquido / DMPL - 01/01/2020 à 31/12/2020**(Reais Mil)**

Código da Conta	Descrição da Conta	Capital Social Integralizado	Reservas de Capital, Opções Outorgadas e Ações em Tesouraria	Reservas de Lucro	Lucros ou Prejuízos Acumulados	Outros Resultados Abrangentes	Patrimônio Líquido	Participação dos Não Controladores	Patrimônio Líquido Consolidado
5.01	Saldos Iniciais	757.039	0	392.938	0	0	1.149.977	0	1.149.977
5.03	Saldos Iniciais Ajustados	757.039	0	392.938	0	0	1.149.977	0	1.149.977
5.04	Transações de Capital com os Sócios	0	0	0	-26.957	0	-26.957	0	-26.957
5.04.06	Dividendos	0	0	0	-1.687	0	-1.687	0	-1.687
5.04.07	Juros sobre Capital Próprio	0	0	0	-25.270	0	-25.270	0	-25.270
5.05	Resultado Abrangente Total	0	-2.350	-23.593	426.977	0	401.034	0	401.034
5.05.01	Lucro Líquido do Período	0	0	0	444.302	0	444.302	0	444.302
5.05.02	Outros Resultados Abrangentes	0	-2.350	-23.593	-17.325	0	-43.268	0	-43.268
5.05.02.06	Dividendos e juros sobre capital próprio pagos	0	0	-23.593	-17.325	0	-40.918	0	-40.918
5.05.02.07	Aquisição de ações da própria companhia	0	-22.711	0	0	0	-22.711	0	-22.711
5.05.02.10	Remuneração com entrega de ações (nota nº19.2(c.1))/ nota° 29	0	16.991	0	0	0	16.991	0	16.991
5.05.02.11	Transferência de ações entre sócios (nota nº19.2(c.3))	0	3.370	0	0	0	3.370	0	3.370
5.06	Mutações Internas do Patrimônio Líquido	0	0	400.020	-400.020	0	0	0	0
5.06.04	Reserva legal	0	0	22.215	-22.215	0	0	0	0
5.06.05	Reserva de incentivos fiscais	0	0	253.372	-253.372	0	0	0	0
5.06.06	Reserva estatutária	0	0	22.711	-22.711	0	0	0	0
5.06.07	Retenção de lucros	0	0	101.722	-101.722	0	0	0	0
5.07	Saldos Finais	757.039	-2.350	769.365	0	0	1.524.054	0	1.524.054

DFs Consolidadas / Demonstração das Mutações do Patrimônio Líquido / DMPL - 01/01/2019 à 31/12/2019**(Reais Mil)**

Código da Conta	Descrição da Conta	Capital Social Integralizado	Reservas de Capital, Opções Outorgadas e Ações em Tesouraria	Reservas de Lucro	Lucros ou Prejuízos Acumulados	Outros Resultados Abrangentes	Patrimônio Líquido	Participação dos Não Controladores	Patrimônio Líquido Consolidado
5.01	Saldos Iniciais	757.039	0	189.092	0	0	946.131	0	946.131
5.03	Saldos Iniciais Ajustados	757.039	0	189.092	0	0	946.131	0	946.131
5.05	Resultado Abrangente Total	0	0	0	203.847	0	203.847	0	203.847
5.05.01	Lucro Líquido do Período	0	0	0	231.373	0	231.373	0	231.373
5.05.02	Outros Resultados Abrangentes	0	0	0	-27.526	0	-27.526	0	-27.526
5.05.02.06	Dividendos e juros sobre capital próprio	0	0	0	-27.526	0	-27.526	0	-27.526
5.06	Mutações Internas do Patrimônio Líquido	0	0	203.847	-203.847	0	0	0	0
5.06.04	Reserva legal	0	0	11.568	-11.568	0	0	0	0
5.06.05	Reserva de incentivos fiscais	0	0	170.449	-170.449	0	0	0	0
5.06.06	Retenção de lucros	0	0	21.830	-21.830	0	0	0	0
5.07	Saldos Finais	757.039	0	392.939	0	0	1.149.978	0	1.149.978

DFs Consolidadas / Demonstração de Valor Adicionado**(Reais Mil)**

Código da Conta	Descrição da Conta	Último Exercício 01/01/2021 à 31/12/2021	Penúltimo Exercício 01/01/2020 à 31/12/2020	Antepenúltimo Exercício 01/01/2019 à 31/12/2019
7.01	Receitas	6.441.073	3.711.054	2.540.153
7.01.01	Vendas de Mercadorias, Produtos e Serviços	6.039.116	3.512.605	2.525.224
7.01.02	Outras Receitas	402.675	223.870	35.734
7.01.04	Provisão/Reversão de Créds. Liquidação Duvidosa	-718	-25.421	-20.805
7.02	Insumos Adquiridos de Terceiros	-5.147.449	-2.464.314	-1.783.207
7.02.01	Custos Prods., Mercs. e Servs. Vendidos	-4.479.817	-2.027.345	-1.450.997
7.02.02	Materiais, Energia, Servs. de Terceiros e Outros	-620.038	-435.031	-317.672
7.02.03	Perda/Recuperação de Valores Ativos	-47.594	-1.938	-14.538
7.03	Valor Adicionado Bruto	1.293.624	1.246.740	756.946
7.04	Retenções	-38.306	-23.640	-16.666
7.04.01	Depreciação, Amortização e Exaustão	-38.306	-23.640	-16.666
7.05	Valor Adicionado Líquido Produzido	1.255.318	1.223.100	740.280
7.06	Vlr Adicionado Recebido em Transferência	679.424	246.964	115.920
7.06.02	Receitas Financeiras	632.632	245.033	113.915
7.06.03	Outros	46.792	1.931	2.005
7.07	Valor Adicionado Total a Distribuir	1.934.742	1.470.064	856.200
7.08	Distribuição do Valor Adicionado	1.934.742	1.470.064	856.200
7.08.01	Pessoal	294.111	174.400	154.340
7.08.01.01	Remuneração Direta	227.216	133.526	111.107
7.08.01.02	Benefícios	50.707	29.809	32.538
7.08.01.03	F.G.T.S.	16.188	11.065	10.695
7.08.02	Impostos, Taxas e Contribuições	206.232	435.290	374.973
7.08.02.01	Federais	59.495	292.463	295.258
7.08.02.02	Estaduais	145.501	142.192	77.983
7.08.02.03	Municipais	1.236	635	1.732
7.08.03	Remuneração de Capitais de Terceiros	659.684	416.072	93.073
7.08.03.01	Juros	603.516	325.991	106.459
7.08.03.02	Aluguéis	4.507	3.438	2.904
7.08.03.03	Outras	51.661	86.643	-16.290

DFs Consolidadas / Demonstração de Valor Adicionado**(Reais Mil)**

Código da Conta	Descrição da Conta	Último Exercício 01/01/2021 à 31/12/2021	Penúltimo Exercício 01/01/2020 à 31/12/2020	Antepenúltimo Exercício 01/01/2019 à 31/12/2019
7.08.04	Remuneração de Capitais Próprios	774.715	425.290	228.042
7.08.04.01	Juros sobre o Capital Próprio	0	25.270	21.260
7.08.04.03	Lucros Retidos / Prejuízo do Período	774.715	400.020	206.782
7.08.05	Outros	0	19.012	5.772
7.08.05.01	Lucro líquido atribuído aos acionistas controladores	0	19.012	5.772

Relatório da Administração

Em consonância com as disposições legais e estatutárias da Multilaser Industrial S.A. submetemos à apreciação dos acionistas o relatório da administração, as demonstrações contábeis individuais e consolidadas e o relatório do auditor independente para o exercício findo em 31 de dezembro de 2021.

Sobre a Multilaser

A Multilaser Industrial S.A. é uma companhia brasileira de capital aberto que atua na fabricação, importação e comercialização de bens de consumo nos segmentos de Mobile Device, Office & IT Supplies, Home Electric Products e Kids & Sports.

A companhia conta com mais de 5.000 colaboradores em sua sede administrativa na cidade de São Paulo/SP, nas unidades fabris localizadas em Manaus/AM e em Extrema/MG, onde também está localizado um dos centros de distribuição que, em conjunto com a unidade de distribuição em Itajaí/SC, abastece os mais de 44.000 pontos de venda em todo território nacional. Adicionalmente, a companhia possui um laboratório na cidade chinesa de Shenzhen onde está lotado um time de engenharia que atesta a qualidade, as unidades fabris e os processos produtivos dos fornecedores localizados na Ásia.

Com alto conhecimento técnico e mercadológico, a companhia ocupa as mais altas posições em participação de mercado em diversos segmentos de atuação, além de contar com o reconhecimento dos consumidores no que diz respeito a qualidade, atendimento e pós venda.

Comentários da Administração

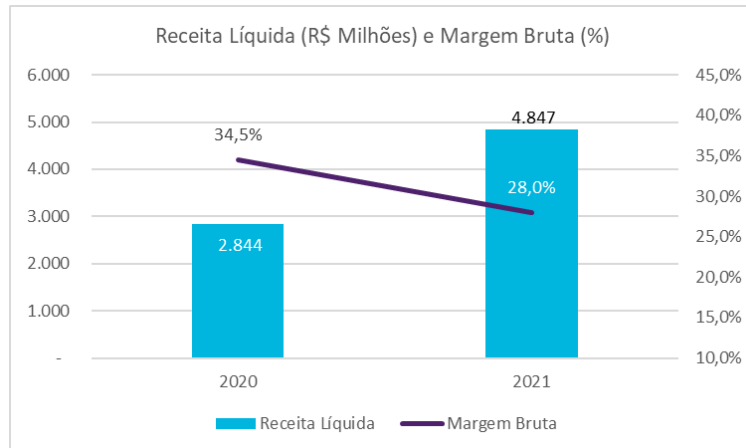
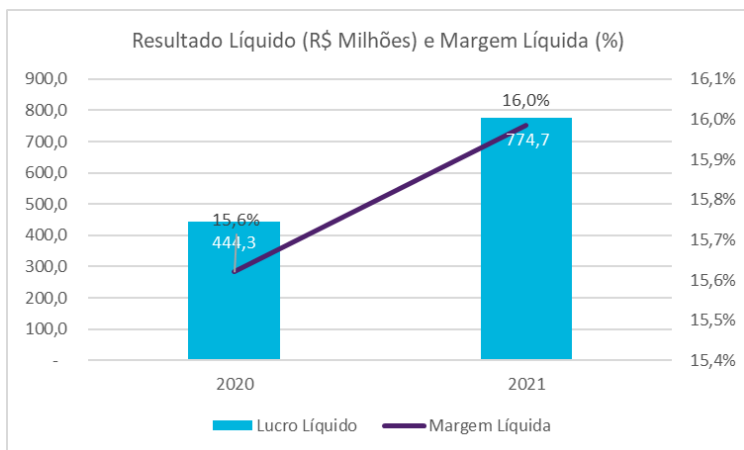
O ano de 2021 registrou crescimento de 70,4% na receita líquida e de 74,4% no lucro líquido frente a 2020. Este crescimento deve-se principalmente à estratégia da Companhia de lançar novos produtos, atuar em novas categorias e expandir o mercado endereçável, ao ampliar as linhas já existentes com modelos que atingem um extrato de mercado mais amplo. Adicionalmente houve também em 2021 uma maior demanda de produtos de tecnologia por parte de entes governamentais e, em menor escala, o efeito inflacionário. Alterações nas dinâmicas de trabalho e hábitos de consumo, que exigiram inovação e adaptabilidade por parte das empresas e da população como um todo, também impulsionaram as vendas de algumas categorias em que a Companhia atua.

Frente a esse cenário, a Multilaser demonstrou estar bem posicionada para capturar oportunidades, principalmente em decorrência de seu modelo de negócio singular que permite diluir e administrar os riscos pela alta capilaridade e heterogeneidade da base de clientes, agilidade no lançamento, amplo portfólio de produtos novos e existentes e excelência no pós venda.

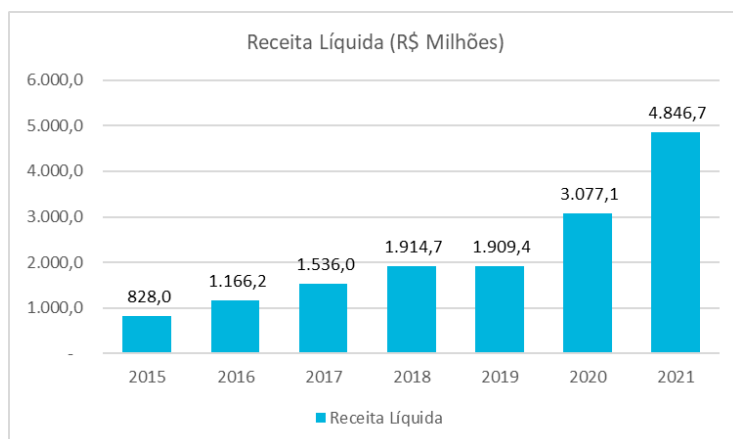
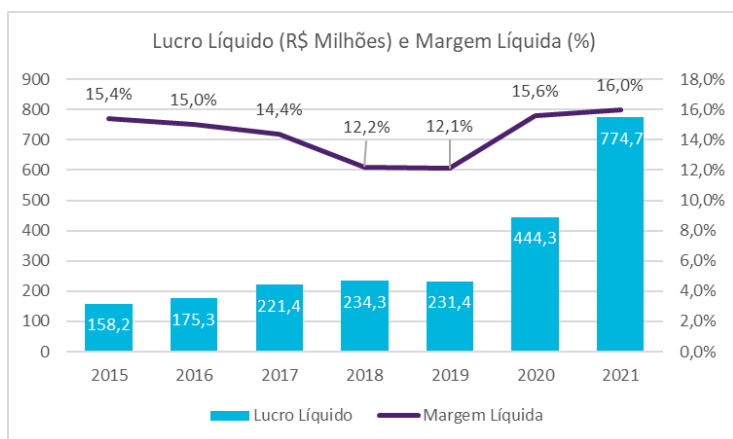
Assim, registrou em 2021 uma Receita Líquida Consolidada de R\$ 4,8 bilhões e Lucro Líquido Consolidado de R\$ 774,7 milhões.

Desempenho Financeiro Consolidado

No ano de 2021 a companhia reporta crescimento expressivo em receita e lucro conforme gráficos a seguir:



A Companhia tem apresentado crescimento constante nos últimos anos demonstrado pelos gráficos abaixo:



O crescimento anual composto (CAGR) da Receita Líquida desde 2015 foi de 34,2% e do Lucro Líquido de 30,3%

Na tabela abaixo reportamos os principais indicadores de resultado referentes aos períodos findos em 31 de dezembro de 2020 e 2021:

(valores em milhares de R\$, exceto os percentuais)	Exercício social encerrado em		
	31/12/2021	31/12/2020	Variação
Receita Líquida	4.846.652	2.844.340	70,4%
Lucro Bruto	1.356.812	981.028	38,3%
Margem Bruta (%)	28,0%	34,5%	-650 bps
Lucro Líquido	774.715	444.302	74,4%
Margem Líquida (%)	16,0%	15,6%	40 bps

A receita líquida apresentou crescimento de 70,4% no exercício de 2021, atingindo R\$ 4.846,6 milhões, em comparação ao exercício anterior.

Este aumento também foi refletido no lucro bruto que avançou 38,3% na comparação entre os períodos, com margem bruta de 28,0% para 2021 e 34,5% em 2020.

A companhia apresentou incremento substancial de 74,4% no lucro líquido em 2021 atingindo R\$ 774,7 milhões, ante R\$ 444,3 milhões registrado em 2020.

Expectativas

A Multilaser seguirá a estratégia de crescimento impressa nos últimos anos via ampliação do mercado endereçável de seus produtos, aproveitando as oportunidades de mercado e estando ainda mais presente na vida dos consumidores com vistas a melhorar a condição das famílias por meio da tecnologia, mantendo sua política de investimento e desenvolvimento de sua equipe.

Relacionamento com os auditores independentes

Em atendimento à Instrução CVM 381/03 e ao Ofício Circular CVM/SEP 01/2021, a Companhia informa que os auditores independentes (BDO RCS Auditores Independentes S/S) são contratados para a realização dos serviços de auditoria externa sobre as demonstrações contábeis individuais e consolidadas e assegura, por meio das políticas adotadas pela Companhia, integral preservação de independência e objetividade necessárias para a execução dos trabalhos de auditoria independente em observância às Normas Brasileiras de Auditoria e resoluções do Conselho Federal de Contabilidade. A BDO RCS Auditores Independentes S/S não prestou outros serviços adicionais que ultrapassem 5% dos honorários dos serviços de auditoria das demonstrações financeiras da Multilaser Industrial S.A.

Para onde a tecnologia for a Multilaser estará lá!

Notas Explicativas MULTILASER INDUSTRIAL S.A.

Notas explicativas da Administração às demonstrações contábeis individuais e consolidadas

Exercícios findos em 31 de dezembro de 2021 e 2020

(Em milhares de Reais, exceto quando indicado de outra forma)

1. Contexto operacional

A Multilaser Industrial S.A. (“Companhia”) é uma sociedade anônima de capital aberto listada no nível Novo Mercado B3 sob o código MLAS3, domiciliada no Brasil com sede na cidade de São Paulo, possui um complexo industrial em Extrema - MG, com mais de 120.000 m2, detentora de um portfólio abrangente e diversificado de produtos.

Tem como atividades preponderantes a importação, fabricação, venda, distribuição e pós-venda de diversos produtos, dentre eles tablets, smartphones, notebooks, pen drives, chips de memória, acessórios de informática, eletroportáteis, casa conectada - IoT (Internet of Things), utensílios domésticos, ferramentas, acessórios e equipamentos esportivos, instrumentos de saúde, redes de telecomunicações, acessórios e produtos automotivos, áudio e vídeo, segurança eletrônica, brinquedos, papelaria, pets e puericultura, oferecidos sob marcas próprias e marcas licenciadas a milhares de clientes varejistas e no comércio eletrônico.

A Companhia foi fundada em 14 de novembro de 1988, com o nome de Fax Point Indústria, Importação e Exportação Ltda., teve sua denominação social alterada para Multilaser Industrial S.A. em junho de 2015.

Em 31 de dezembro de 2021, a Companhia possuía cinco empresas controladas diretas e um fundo exclusivo indireto:

- **Multilaser Industria de Equipamentos de Informática, Eletrônicos e Ópticos Ltda.:** é uma sociedade empresarial limitada, fundada em 2013, também localizada no município de Extrema - MG, cujo seu objeto social consistente na produção de equipamentos de informática, produtos eletrônicos e ópticos;
- **Giga Industria e Comércio de Produtos de Segurança Eletrônica S.A.:** é uma sociedade empresarial limitada, adquirida em março de 2017, localizada em Manaus-AM, cujo seu objeto social consistente em comercialização, industrialização e desenvolvimento de equipamentos eletrônicos, informática, segurança eletrônica e telecomunicações;
- **Proinox Brasil Ltda.:** é uma sociedade empresarial limitada, adquirida em março de 2019, localizada em Santa Catarina, cujo seu objeto social consistente em comercialização e importação de produtos diversos;
- **Lojas Multilaser - Comércio Varejistas Ltda.:** em outubro de 2019, a Companhia iniciou o investimento em sua primeira loja física própria, localizada na cidade de São Paulo - SP, cuja operação está em pleno funcionamento.
- **Expet Industria e Comércio de Tapetes Ltda.:** é uma sociedade empresarial limitada, adquirida em 08 de junho de 2021, localizada na cidade de São Paulo - SP, cujo objeto social é a fabricação e comercialização de tapetes higiênicos descartáveis para pets, entre outros equipamentos e acessórios de segurança, papel para uso doméstico, industrial, comercial, higiênico e sanitário.

Notas Explicativas MULTILASER INDUSTRIAL S.A.

Notas explicativas da Administração às demonstrações contábeis individuais e consolidadas

Exercícios findos em 31 de dezembro de 2021 e 2020

(Em milhares de Reais, exceto quando indicado de outra forma)

- Inova V Fundo de Investimento em participações - Empresas emergentes:

Fundo de investimento exclusivo, sob a forma de condomínio fechado, regido pelo disposto nas instruções CVM 578/16, 579/16, 555/14, pelo Código ABVCAP/ANBIMA, além das Regulamentações ME e SUFRAMA envolvidas, bem como pelas demais disposições legais e regulamentares que lhe forem aplicáveis.

O objetivo do fundo é o investimento em Start-ups de base tecnológica, constituídas sob a forma de sociedades por ações ou sociedades limitadas, que desenvolvem atividades nos setores e/ou tecnologias voltadas para a Quarta Revolução Industrial (4RI), conforme previsto no artigo 2 da Portaria nº 1753-SEI, de 16 de outubro de 2018, do Ministério de Estado da Indústria, Comércio Exterior e Serviços e do Superintendente da Zona Franca de Manaus

2. Apresentação e elaboração das demonstrações contábeis individuais e consolidadas

2.1 Declaração de conformidade

As demonstrações contábeis individuais e consolidadas foram preparadas de acordo com as práticas contábeis adotadas no Brasil, as Normas Internacionais de Relatório Financeiro (IFRS) emitidas pelo *International Accounting Standards Board (IASB)* e as normas e regulamentos emitidos pela Comissão de Valores Mobiliários (CVM).

As práticas contábeis adotadas no Brasil compreendem aquelas incluídas na legislação societária brasileira e os pronunciamentos técnicos, as orientações e as interpretações técnicas emitidos pelo Comitê de Pronunciamentos Contábeis (CPC) e aprovados pela Comissão de Valores Mobiliários (CVM).

As demonstrações contábeis, individuais e consolidadas, foram elaboradas no pressuposto de continuidade normal dos negócios. A Administração realiza uma avaliação da capacidade da Companhia e de suas controladas em dar continuidade às suas atividades durante a elaboração das informações contábeis. A Administração não identificou nenhuma incerteza relevante sobre a capacidade da Companhia e de suas controladas em dar continuidade às suas atividades nos próximos 12 meses.

A Administração da Companhia declara que todas as informações relevantes próprias das demonstrações contábeis individuais e consolidadas, e somente elas, estão sendo evidenciadas e correspondem as utilizadas pela Administração na sua gestão. A emissão das demonstrações contábeis individuais e consolidadas foi autorizada pela Diretoria em xx de março de 2022.

A apresentação da Demonstração do Valor Adicionado (DVA), individual e consolidada, é requerida pela legislação societária brasileira e pelas práticas contábeis adotadas no Brasil aplicáveis as Companhias abertas. NBC TG 09 / (Deliberação CVM 557/08). As normas IFRS não requerem a apresentação dessa demonstração. Como consequência, pelas normas IFRS, essa demonstração está apresentada como informação suplementar, sem prejuízo ao conjunto das demonstrações contábeis.

Notas Explicativas MULTILASER INDUSTRIAL S.A.

Notas explicativas da Administração às demonstrações contábeis individuais e consolidadas

Exercícios findos em 31 de dezembro de 2021 e 2020

(Em milhares de Reais, exceto quando indicado de outra forma)

2.2 Base de apresentação

As demonstrações contábeis individuais e consolidadas foram preparadas utilizando o custo histórico como base de valor, exceto quando indicado de outra forma. Certos ativos e instrumentos financeiros podem estar apresentados pelo valor justo.

Adicionalmente, a Companhia considerou as orientações emanadas da Orientação Técnica OCPC 07, emitida pelo CPC em novembro de 2014, na preparação das suas demonstrações contábeis individuais e consolidadas. Desta forma, todas as informações relevantes próprias das demonstrações contábeis individuais e consolidadas, e somente elas, estão sendo evidenciadas, e correspondem às utilizadas pela Administração na sua gestão.

2.3 Conversão de saldos em moeda estrangeira

Moeda funcional e de apresentação

A moeda funcional da controladora e a moeda de apresentação das demonstrações contábeis individuais e consolidadas é o real. Cada entidade incluída nas demonstrações contábeis consolidadas, tem sua própria moeda funcional, que se diferente da moeda de apresentação das demonstrações contábeis, deve ser convertida na moeda funcional de apresentação das demonstrações consolidadas.

2.4 Uso de estimativa

A preparação das demonstrações contábeis individuais e consolidadas de acordo com as IFRS e as NBC's requerem o uso de certas estimativas contábeis por parte da Administração da Companhia. Os resultados reais podem divergir dessas estimativas.

Estimativas e premissas são revistas de uma maneira contínua. Revisões em relação as estimativas contábeis são reconhecidas no período em que as estimativas são revisadas e em quaisquer períodos futuros afetados.

As áreas que envolvem julgamento críticos ou o uso de estimativas, relevantes para as demonstrações contábeis individuais e consolidadas, estão demonstradas na Nota Explicativa nº 4.1.2.

2.5 Demonstrações contábeis consolidadas

Base de consolidação

Controladas e Fundo de investimento exclusivo

As demonstrações contábeis consolidadas compreendem as demonstrações contábeis da Companhia e suas Controladas e o fundo de investimento exclusivo Inova V - Fundo de investimento em participações - Empresas Emergentes (FIP Inova V), conforme Nota Explicativa nº 9.

Notas Explicativas MULTILASER INDUSTRIAL S.A.

Notas explicativas da Administração às demonstrações contábeis individuais e consolidadas
Exercícios findos em 31 de dezembro de 2021 e 2020
(Em milhares de Reais, exceto quando indicado de outra forma)

As controladas incluídas na consolidação das demonstrações contábeis em 31 de dezembro de 2021, estão listadas a seguir:

Controladas	Principal Atividade	UF	Participação	
			2021	2020
Multilaser Ind de Equip. de Infom, Elet e Ópticos Ltda	Produção de memórias	MG	100%	100%
Giga Ind. e Com. de Prod. de Seg. Eletrônica S.A.	Produção de equipamentos de segurança	AM	100%	100%
Proinox Brasil Ltda	Importação	SP	100%	100%
Lojas Multilaser - Comercio Varejista Ltda	Comercio varejista	SP	100%	100%
Expet Industria E Comercio De Tapetes Ltda	Fabricação de produtos de papel para uso doméstico e higiênico	SP	100%	
Fundo de investimento exclusivo	Principal Atividade		2021	2020
Inova V Fundo de investimento em participações - Empresas emergentes	Investimento em start-ups de base tecnológica		100%	100%

O FIP Inova V é controlado integralmente pela Giga Ind. e Com. de Produtos de Segurança Eletrônica S.A., controlada direta da Companhia.

As controladas e o FIP Inova V são consolidados integralmente a partir da data da sua fundação, ou a partir da data em que a Companhia obteve o seu controle efetivo.

As demonstrações contábeis consolidadas são elaboradas com base nas demonstrações contábeis das controladas e do FIP Inova V, que utilizam as mesmas práticas contábeis em sua elaboração. O exercício social das controladas coincide com o da controladora, enquanto que o do FIP Inova V tem o exercício social com início em 1º março de e encerramento no último dia de fevereiro de cada ano e, neste contexto, a Companhia fez as adequações necessárias na consolidação. Os principais procedimentos de consolidação estão descritos no item 4.1.14.

Outros investimentos

A Companhia não tem influência significativa nestes investimentos, os quais foram mensurados a valor justo por meio do resultado. Os percentuais acima de 50% referem-se a uma situação temporária, não representando controle da Companhia de acordo com o CPC 36(R3)/ IFRS 10.

	Controladora		Consolidado	
	31.12.2021	31.12.2020	31.12.2021	31.12.2020
Inova We Empreendedorismo Feminino	30,08%	14,00%	30,08%	14,00%
Indicador 2 IOT Fundo Investimentos	35,53%	-	35,53%	-
Inova IV Fundo em Participações Empresas Emergentes			40,00%	
Inova VII Fundo de Investimento	71,00%	-	71,00%	-
Inova X Fundo de Investimento	25,00%	-	25,00%	-
Inova IX Fundo de Investimento	100,00%	-	100,00%	-

2.6 Informações por segmentos

Segmentos operacionais são definidos como componentes de um empreendimento para os quais informações financeiras separadas estão disponíveis e são avaliadas de forma regular pelo principal tomador de decisões operacionais na definição sobre como alocar recursos para um segmento individual e na avaliação do desempenho do segmento.

Notas Explicativas MULTILASER INDUSTRIAL S.A.

Notas explicativas da Administração às demonstrações contábeis individuais e consolidadas

Exercícios findos em 31 de dezembro de 2021 e 2020

(Em milhares de Reais, exceto quando indicado de outra forma)

A Companhia utiliza os segmentos abaixo e avalia o desempenho a nível de lucro bruto operacional de cada segmento, o que propicia um melhor gerenciamento das suas operações:

- Mobile devices;
- Office & IT supplies;
- Home products;
- Kids & sports.

3. Novas normas, revisões e interpretações emitidas que ainda não estavam em vigor em 31 de dezembro de 2021

Contratos onerosos - Custo de cumprimento de contrato (Alterações à IAS 37);

Aplicam-se a períodos anuais com início em ou após 1º de janeiro de 2022 para contratos existentes na data em que as alterações forem aplicadas pela primeira vez. A alteração determina de forma específica quais custos devem ser considerados ao calcular o custo de cumprimento de um contrato. A Companhia não espera impactos significativos quando da adoção desta norma.

Outras normas

Para as seguintes normas ou alterações a administração abaixo, a administração da Companhia ainda está avaliando seus eventuais impactos sobre as suas demonstrações financeiras. No entanto, não espera que tais alterações terão impactos relevantes em seus números:

- Alteração na norma IAS 16 Imobilizado - Classificação do resultado gerado antes do imobilizado estar em condições projetadas de uso. Esclarece aspectos a serem considerados para a classificação de itens produzidos antes do imobilizado estar nas condições projetadas de uso. Esta alteração de norma é efetiva para exercícios iniciados em/ou após 01/01/2022;
- Melhorias anuais nas Normas IFRS 2018-2020 efetiva para períodos iniciados em ou após 01/01/2022. Efetua alterações nas normas IFRS 1, abordando aspectos de primeira adoção em uma controlada; IFRS 9, abordando o critério do teste de 10% para a reversão de passivos financeiros; IFRS 16, abordando exemplos ilustrativos de arrendamento mercantil e IAS 41, abordando aspectos de mensuração a valor justo. Estas alterações de norma são efetivas para exercícios iniciados em/ou após 01/01/2022;
- Alteração na norma IFRS 3 - inclui alinhamentos conceituais com a estrutura conceitual das IFRS, efetivas para períodos iniciados em ou após 01/01/2022;
- Alteração na norma IAS 8 - altera a definição de estimativa contábil, que passou a ser considerada como “valores monetários nas demonstrações contábeis sujeitos à incerteza na mensuração”, efetiva para períodos iniciados em ou após 01/01/2023;
- Alteração na norma IAS 12 - traz exceção adicional da isenção de reconhecimento inicial do imposto diferido relacionado a ativo e passivo resultante de uma única transação, efetiva para períodos iniciados em ou após 01/01/2023;

Notas Explicativas MULTILASER INDUSTRIAL S.A.

Notas explicativas da Administração às demonstrações contábeis individuais e consolidadas

Exercícios findos em 31 de dezembro de 2021 e 2020

(Em milhares de Reais, exceto quando indicado de outra forma)

- Alteração na norma IFRS 17 - inclui esclarecimentos de aspectos referentes a contratos de seguros, efetiva para períodos iniciados em ou após 01/01/2023;
- Alteração na norma IFRS 4 - Extensão das isenções temporárias da aplicação da IFRS 9 para seguradoras. Esclarece aspectos referentes a contratos de seguro e a isenção temporária de aplicação da norma IFRS 9 para seguradoras, efetiva para períodos iniciados em ou após 01/01/2023; e
- Alteração na norma IAS 1 - Classificação de passivos como Circulante ou Não-circulante. Esta alteração esclarece aspectos a serem considerados para a classificação de passivos como circulante e não-circulante, efetiva para períodos iniciados em ou após 01/01/2023.

Em janeiro de 2020, o IASB emitiu emendas ao IAS 1, que esclarecem os critérios utilizados para determinar se o passivo é classificado como atual ou não atual. Essas alterações esclarecem que a classificação atual se baseia em se uma entidade tem o direito ao final do período de relatório de adiar a liquidação da responsabilidade por pelo menos doze meses após o período de relatório. As alterações também esclarecem que o "acordo" inclui a transferência de dinheiro, bens, serviços ou instrumentos de patrimônio, a menos que a obrigação de transferir dinheiro, bens, serviços ou instrumentos patrimoniais decorra de um recurso de conversão classificado como instrumento de capital próprio separadamente do componente de responsabilidade de um instrumento financeiro composto. As alterações eram originalmente efetivas para relatórios anuais iniciados a partir de 1º de janeiro de 2022. No entanto, em maio de 2020, a data de vigência foi adiada para períodos anuais de relatórios a partir de 1º de janeiro de 2023.

a. Reclassificação para melhor comparabilidade

A Administração da Companhia, com objetivo de aprimorar a apresentação do balanço patrimonial, demonstrações de resultados, demonstrações dos fluxos de caixa, demonstrações de valores adicionados, bem como das notas explicativas nº 8 (Tributos a recuperar), 9 (Investimentos), 10 (Depósitos judiciais e outros ativos), 21 (Receita líquida de vendas), 22 (Custos e despesas por natureza), 24 (Outras receitas e despesas operacionais) e 31 (Informações por segmento), realizou certas reclassificações nos saldos comparativos nas demonstrações contábeis do exercício findo em 31 de dezembro de 2020 para melhor comparabilidade, em relação aos seguintes assuntos:

- **Fundos de Investimento**

No Balanço patrimonial o valor referente aos fundos de investimento foi reclassificado para a linha de Investimento. Esse valor havia sido apresentado em "Outros ativos" no Ativo não circulante.

Na Demonstração dos Fluxos de Caixa de 2020, o valor foi apresentado como atividade operacional e agora é adequadamente apresentado em atividades de investimentos.

Saldo final do caixa considerando o saldo de caixa do Fundo de Investimento exclusivo Inova V.

Notas Explicativas MULTILASER INDUSTRIAL S.A.**Notas explicativas da Administração às demonstrações contábeis individuais e consolidadas****Exercícios findos em 31 de dezembro de 2021 e 2020****(Em milhares de Reais, exceto quando indicado de outra forma)**

- **Crédito Financeiro**

Com a Lei nº 13.969/2019, o crédito financeiro substituiu o benefício de redução da alíquota do Imposto sobre produtos industrializados (IPI), até então disciplinado pela Lei nº 8.248/91, (Lei da informática).

O benefício da redução de alíquota do IPI era classificado dentro da Receita líquida, na rubrica de impostos sobre vendas. No entanto, baseado no entendimento da Administração e também no posicionamento exarado pelo Ibracon - Instituto Brasileiro dos Auditores Independentes, através da Circular 03/21, com a alteração da lei, o benefício agora, chamado de crédito financeiro, deve ser classificado em Outras receitas operacionais.

- **Eliminação crédito presumido de ICMS na consolidação**

Trata-se de uma reclassificação, para refletir a eliminação do crédito presumido de ICMS entre as empresas do grupo, entre a rubrica de 'Receita líquida' e o 'custo dos produtos vendidos'. Tal reclassificação não afeta o lucro bruto de exercício de 2020 e está refletida na demonstração de resultado do exercício e nas notas explicativas de 'Receita líquida' e do 'Custo e despesas por natureza'

- **Juros líquidos**

Abertura do valor de juros líquidos na Demonstração dos Fluxos de Caixa, nos ajustes do lucro líquido.

- **Crédito de Impostos**

Em 2020 na Demonstração do valor adicionado os créditos tributários federais e estaduais sobre as compras de mercadorias e matérias-primas foram divulgados deduzindo o valor da linha "Custos dos produtos, das mercadorias e dos serviços vendidos" aumentando o valor adicionado a distribuir. Ajusta-se agora, apresentado os valores dentro da rubrica "Impostos, taxas e contribuições", alterando também o valor adicionado total distribuído.

A Administração da Companhia destaca que tais reclassificações não geram nenhum impacto sobre o lucro do exercício, resultado por ação (básico e diluído), fluxo de caixa, patrimônio líquido e a distribuição de dividendos no exercício findo em 31 de dezembro de 2020.

Abaixo apresentadas as reclassificações mencionadas acima:

Notas Explicativas MULTILASER INDUSTRIAL S.A.

Notas explicativas da Administração às demonstrações contábeis individuais e consolidadas

Exercícios findos em 31 de dezembro de 2021 e 2020

(Em milhares de Reais, exceto quando indicado de outra forma)

Balanco Patrimonial

Ativo	Controladora		Consolidado			Passivo e patrimônio líquido	Controladora		Consolidado				
	2020	Reclassificação	2020	2020	Reclassificação		2020	Reclassificação	2020	Reclassificação	2020		
	Originalmente Apresentado		Reclassificado	Originalmente Apresentado			Originalmente Apresentado		Reclassificado		Originalmente Apresentado	Reclassificado	Originalmente Apresentado
Circulante						Circulante							
Caixa e equivalentes de caixa	41.237	-	41.237	452.453	8.330	460.783	Empréstimos e financiamentos	232.282	-	232.282	232.282	-	232.282
Contas a receber	973.180	-	973.180	967.780	-	967.780	Fornecedores	1.227.723	-	1.227.723	1.992.782	-	1.992.782
Partes relacionadas	183.878	-	183.878	-	-	-	Obrigações trabalhistas e sociais	26.619	-	26.619	30.250	-	30.250
Estoques	1.651.923	-	1.651.923	2.610.622	-	2.610.622	Obrigações tributárias	22.602	-	22.602	37.329	-	37.329
Instrumentos financeiros derivativos	10.920	-	10.920	10.920	-	10.920	Partes relacionadas	170	-	170	-	-	-
Tributos a recuperar	207.001	-	207.001	222.315	-	222.315	Adiantamento de clientes	51.594	-	51.594	54.921	-	54.921
Despesas antecipadas	6.506	-	6.506	6.568	-	6.568	Instrumentos financeiros derivativos	20.548	-	20.548	20.548	-	20.548
Outros ativos	3.953	-	3.953	12.325	-	12.325	Obrigações com garantia	35.430	-	35.430	35.432	-	35.432
	3.078.598		3.078.598	4.282.983	8.330	4.291.313	Juros sobre capital próprio e dividendos	23.538	-	23.538	23.538	-	23.538
							Passivos de arrendamento	1.681	-	1.681	2.138	-	2.138
							Outras contas	46.024	-	46.024	71.736	(171)	71.565
								1.688.211		1.688.211	2.500.955	(171)	2.500.784
NÃO CIRCULANTE							Não circulante						
Realizável a longo Prazo							Empréstimos e financiamentos	473.464	-	473.464	473.464	-	473.464
Tributos diferidos	130.139	-	130.139	133.208	-	133.208	Obrigações tributárias	36.457	-	36.457	42.641	-	42.641
Depósitos judiciais	53.797	-	53.797	53.797	-	53.797	Provisão para riscos processuais, cíveis e tributários	142.079	-	142.079	142.079	-	142.079
Outros ativos	29.857	(13.616)	16.241	39.525	(22.117)	17.408	Passivos de arrendamento	3.445	-	3.445	4.170	-	4.170
	213.793	(13.616)	200.177	226.530	(22.117)	204.413		655.444		655.444	662.354		662.354
Investimentos	476.382	13.616	489.998	-	13.616	13.616	Patrimônio líquido						
Propriedades para investimentos	5.020	-	5.020	5.020	-	5.020	Capital social	757.039	-	757.039	757.039	-	757.039
Imobilizado	87.032	-	87.032	161.925	-	161.925	Reservas de capital	8.357	-	8.357	8.357	-	8.357
Intangível	2.107	-	2.107	5.403	-	5.403	Reserva legal	45.501	-	45.501	45.501	-	45.501
Ativos de direito de uso	4.779	-	4.779	5.504	-	5.504	Reserva incentivos fiscais	599.432	-	599.432	599.432	-	599.432
	575.320	13.616	588.936	177.852	13.616	191.468	Reserva de retenção de lucros	101.722	-	101.722	101.722	-	101.722
TOTAL DO NÃO CIRCULANTE	789.112	-	789.112	404.382	-	8.501	Reserva estatutária	22.711	-	22.711	22.711	-	22.711
							Ações em tesouraria	(10.708)	-	(10.708)	(10.708)	-	(10.708)
							TOTAL DO PATRIMÔNIO LÍQUIDO	1.524.055	-	1.524.055	1.524.055	-	1.524.055
Total do ativo	3.867.710	-	3.867.710	4.687.365	(171)	4.687.194	Total do passivo e patrimônio líquido	3.867.710	-	3.867.710	4.687.365	(171)	4.687.194

As notas explicativas da Administração são partes integrantes das demonstrações contábeis individuais e consolidadas.

Notas Explicativas MULTILASER INDUSTRIAL S.A.

Notas explicativas da Administração às demonstrações contábeis individuais e consolidadas
Exercícios findos em 31 de dezembro de 2021 e 2020
(Em milhares de Reais, exceto quando indicado de outra forma)

Demonstração dos Resultados do Exercício

	Controladora			Consolidado		
	2020 Originalmente apresentado	Reclassificação	2020 Reclassificado	2020 Originalmente apresentado	Reclassificação	2020 Reclassificado
Receita líquida de vendas	2.983.206	(125.354)	2.857.852	3.077.116	(232.776)	2.844.340
Custo dos produtos vendidos	(2.177.564)	-	(2.177.564)	(1.966.453)	103.141	(1.863.312)
Lucro bruto	805.642	(125.354)	680.288	1.110.663	(129.635)	981.028
(Despesas) receitas operacionais						
Com vendas	(473.616)	-	(473.616)	(529.181)	-	(529.181)
Gerais e administrativas	(54.679)	-	(54.679)	(67.211)	-	(67.211)
Resultado de equivalência patrimonial	178.198	-	178.198	-	-	-
Outras receitas (despesas) operacionais	12.479	125.354	137.832	10.571	129.635	140.206
Resultado antes do resultado financeiro	468.024	-	468.023	524.842	-	524.842
Receitas financeiras	36.657	-	36.657	42.040	-	42.040
Despesas financeiras	(61.656)	-	(61.656)	(64.534)	-	(64.534)
Variação cambial líquida	(54.283)	-	(54.283)	(71.093)	-	(71.093)
Resultado financeiro	(79.283)	-	(79.283)	(93.587)	-	(93.587)
Lucro antes do Imposto de Renda e Contribuição Social	388.741	-	388.741	431.255	-	431.255
Imposto de renda e contribuição social corrente	-	-	-	(41.231)	-	(41.231)
Imposto de renda e contribuição social diferidos	55.562	-	55.562	54.278	-	54.278
Lucro líquido do período	444.302	-	444.302	444.302	-	444.302
Resultado atribuído aos						
Acionistas controladores	444.302	-	444.302	444.302	-	444.302
Lucro líquido do período	444.302	-	444.302	444.302	-	444.302

Notas Explicativas MULTILASER INDUSTRIAL S.A.

Notas explicativas da Administração às demonstrações contábeis individuais e consolidadas
Exercícios findos em 31 de dezembro de 2021 e 2020
(Em milhares de Reais, exceto quando indicado de outra forma)

Demonstração dos Fluxos de Caixa

	Controladora			Consolidado		
	2020 Originalmente apresentado	Reclassificação	2020 Reclassificado	2020 Originalmente apresentado	Reclassificação	2020 Reclassificado
Fluxo de caixa das atividades operacionais						
Lucro líquido atribuído aos acionistas controladores	444.302	-	444.302	444.302	-	444.302
Ajustes por:						
Imposto de renda e contribuição social diferidos	(55.562)	-	(55.562)	(54.278)	-	(54.278)
Equivalência patrimonial	(178.198)	-	(178.198)	-	-	-
Varição cambial não realizada	45.825	-	45.825	45.825	-	45.825
Despesas de juros líquidos	-	12.334	12.334	-	12.334	12.334
Depreciação e amortização	12.272	-	12.272	23.641	-	23.641
Baixas de ativos imobilizados e intangíveis	2.515	-	2.515	6.756	-	6.756
Perdas por redução ao valor recuperável do ativo imobilizado	822	-	822	822	-	822
Ajuste ao valor presente de contas a receber	849	-	849	849	-	849
Estimativa para perdas em crédito de liquidação duvidosa	25.342	-	25.342	25.421	-	25.421
Estimativas para gastos e abatimentos de clientes	93.563	-	93.563	92.339	-	92.339
Perda estimativa para ajuste ao valor realizável do estoque	2.435	-	2.435	1.938	-	1.938
Provisão para riscos processuais, cíveis e tributários	67.674	-	67.674	67.674	-	67.674
Provisões para garantias	1.781	-	1.781	1.782	-	1.782
Crédito Financeiro	-	(125.354)	(125.354)	-	(129.635)	(129.635)
Valor Justo Fundos de Investimento	-	384	-	-	384	384
Outras transações com efeito não caixa	22.491	(12.334)	10.156	22.491	(12.334)	10.157
	486.110	(124.970)	361.140	679.559	(129.251)	550.311
Variações patrimoniais						
Contas a receber	(492.849)	-	(492.849)	(393.670)	-	(393.670)
Estoques	(1.017.597)	-	(1.017.597)	(1.811.774)	-	(1.811.774)
Créditos tributários	(113.404)	125.354	11.950	(113.416)	129.635	16.219
Outros ativos	(212.263)	13.616	(198.647)	(44.725)	22.169	(22.559)
Fornecedores	893.917	-	893.917	1.567.543	-	1.567.543
Obrigações tributárias	7.942	-	7.942	64.746	-	64.746
Contas a pagar	48.459	-	48.459	78.357	-	78.187
Imposto de renda e contribuição social pagos	-	-	-	(41.231)	-	(41.231)
	(885.795)	138.970	(746.825)	(694.170)	151.804	(542.539)
Caixa líquido gerado pelas(aplicado nas) atividades operacionais	(399.685)	14.000	(385.685)	(14.611)	22.553	7.772
Fluxo de caixa das atividades de investimentos						
Aquisição de ativo imobilizado	(10.154)	-	(10.154)	(44.869)	-	(44.869)
Aquisição de intangível	-	-	-	(992)	-	(992)
Dividendo e juros sobre capital próprio	911	-	911	-	-	-
Investimento líquido em participação societária	(582)	-	(582)	-	-	-
Aportes em Fundos de Investimento	-	(14.000)	(14.000)	-	(14.000)	(14.000)
Caixa líquido aplicado nas atividades de investimento	(9.826)	(14.000)	(23.825)	(45.861)	(14.000)	(59.861)
Fluxo de caixa das atividades de financiamento						
Recursos provenientes de aporte de capital por acionistas	-	-	-	-	-	-
Aquisições de ações para tesouraria	(22.711)	-	(22.711)	(22.711)	-	(22.711)
Recursos provenientes de empréstimos e financiamentos	656.720	-	656.720	656.720	-	656.720
Pagamento de empréstimos e financiamentos	(161.527)	-	(161.527)	(163.458)	-	(163.458)
Juros pagos por empréstimos e financiamentos	(10.774)	-	(10.774)	(10.774)	-	(10.774)
Pagamentos de passivos de arrendamento	-	-	-	-	-	-
Juros sobre capital próprio e dividendos pagos	(44.832)	-	(44.832)	(44.832)	-	(44.832)
Caixa líquido gerado pelas (aplicado nas) atividades de financiamento	416.877	-	416.876	414.945	-	414.945
Aumento líquido/(diminuição) do caixa e equivalentes de caixa	7.366	-	7.366	354.473	8.553	362.856
Caixa e equivalentes de caixa no início do período	33.871	-	33.871	97.980	(53)	97.927
Caixa e equivalentes de caixa	41.237	-	41.237	452.453	8.330	460.783
Caixa e equivalentes de caixa final	7.366	-	7.366	354.473	8.383	362.856

Notas Explicativas MULTILASER INDUSTRIAL S.A.

Notas explicativas da Administração às demonstrações contábeis individuais e consolidadas
Exercícios findos em 31 de dezembro de 2021 e 2020
(Em milhares de Reais, exceto quando indicado de outra forma)

Demonstração dos valores adicionados

	Controladora			Consolidado		
	2020 Originalmente apresentado	Reclassificação	2020 Reclassificado	2020 Originalmente apresentado	Reclassificação	2020 Reclassificado
Receitas						
Venda de mercadorias e serviços	3.529.099	-	3.529.099	3.512.605	-	3.512.605
Outras receitas	89.730	125.354	215.084	94.234	129.635	223.869
Estimativa para perdas com crédito de liquidação duvidosa	(25.342)	-	(25.342)	(25.421)	-	(25.421)
	3.593.487	125.354	3.718.841	3.581.419	129.635	3.711.054
Insumos adquiridos de terceiros						
Custos dos produtos, das mercadorias e dos serviços vendidos	(2.098.396)	(447.955)	(2.546.351)	(1.666.562)	(360.783)	(2.027.345)
Materiais, energia, serviços de terceiros e outros	(374.271)	-	(374.271)	(435.031)	-	(435.031)
Perda / recuperação de valores ativos	(2.435)	-	(2.435)	(1.938)	-	(1.938)
	(2.475.102)	(447.955)	(2.923.057)	(2.103.531)	(360.783)	(2.464.314)
Valor adicionado bruto	1.118.385	(322.601)	795.784	1.477.888	(231.148)	1.246.740
Depreciação e amortização	(12.272)	-	(12.272)	(23.640)	-	(23.640)
Valor adicionado líquido produzido pela Companhia	1.106.113	(322.601)	783.512	1.454.248	(231.148)	1.223.100
Valor adicionado recebido em transferência						
Resultado de equivalência patrimonial	178.198	-	178.198	-	-	-
Receitas financeiras e variações cambiais	168.555	-	168.555	245.033	-	245.033
Outras	1.755	-	1.755	1.930	-	1.930
	1.454.621	(322.601)	1.132.020	1.701.211	(231.148)	1.470.063
Distribuição do valor adicionado						
Pessoal						
Remuneração direta	114.884	-	114.884	133.526	-	133.526
Benefícios	24.469	-	24.469	29.809	-	29.809
FGTS	9.641	-	9.641	11.065	-	11.065
	148.994	-	148.994	174.400	-	174.400
Impostos, taxas e contribuições						
Federais	477.808	(286.267)	191.541	586.098	(293.635)	292.463
Estaduais	60.712	(36.334)	24.378	79.705	62.487	142.192
Municipais	309	-	309	635	-	635
	538.829	(322.601)	216.228	666.437	(231.148)	435.289
Remuneração de capitais de terceiros						
Juros e variações cambiais	237.006	-	237.006	325.991	-	325.991
Outras	82.739	-	82.739	86.643	-	86.643
Aluguéis	2.751	-	2.751	3.438	-	3.438
	322.496	-	322.496	416.072	-	416.072
Remuneração de capitais próprios						
Juros sobre o capital próprio	25.270	-	25.270	25.270	-	25.270
Lucro líquido atribuído aos acionistas controladores	19.012	-	19.012	19.012	-	19.012
Lucros retidos	400.020	-	400.020	400.020	-	400.020
	444.302	-	444.302	444.302	-	444.302
Valor adicionado total distribuído	1.454.621	(322.601)	1.132.020	1.701.211	(231.148)	1.470.063

Nota 8 - Tributos a recuperar

	Controladora			Consolidado		
	31.12.2020 Originalmente apresentado	Reclassificação	31.12.2020 Reclassificado	31.12.2020 Originalmente apresentado	Reclassificação	31.12.2020 Reclassificado
IPi a recuperar	13.110	-	13.110	17.661	-	17.661
ICMS a recuperar	4.011	-	4.011	5.893	-	5.893
Pis e Cofins a recuperar	78.766	-	78.766	80.134	-	80.134
IRPJ e CSLL a recuperar	110.259	(93.269)	16.990	117.500	(97.250)	20.250
Outros tributos a recuperar	855	-	855	1.127	-	1.127
Crédito financeiro	-	93.269	93.269	-	97.250	97.250
	207.001	-	207.001	222.315	-	222.315

Notas Explicativas**Notas explicativas da Administração às demonstrações contábeis individuais e consolidadas****Exercícios findos em 31 de dezembro de 2021 e 2020****(Em milhares de Reais, exceto quando indicado de outra forma)****Nota 9 - Investimentos**

	Controladora			Consolidado		
	31.12.2020 Originalmente apresentado	Reclassificação	31.12.2020 Reclassificado	31.12.2020 Originalmente apresentado	Reclassificação	31.12.2020 Reclassificado
Inova We Empreendedorismo Feminino Fundo de Investimento em Participações	13.616	-	13.616	13.616	-	13.616
Inova V Fundo de Investimentos em Participações Empresas Emergentes	-	-	-	8.500	(8.500)	-
	13.616	-	13.616	22.116	(8.500)	13.616

Nota 10 - Depósitos judiciais e outros ativos

	Controladora			Controladora		
	31.12.2020 Originalmente apresentado	Reclassificação	31.12.2020 Reclassificado	31.12.2020 Originalmente apresentado	Reclassificação	31.12.2020 Reclassificado
Depósitos Judiciais	53.797	-	53.797	53.797	-	53.797
Adiantamentos	4.038	-	4.038	13.577	-	13.577
Títulos precatórios	16.156	-	16.156	16.156	-	16.156
Fundos de Investimentos privados	13.616	(13.616)	-	22.116	(22.116)	-
	87.607	(13.616)	73.991	105.646	(22.116)	83.530

Nota 21 - Receita líquida de vendas**Anual 2020**

	Controladora			Consolidado		
	31/12/2020 Originalmente apresentado	Reclassificação	31/12/2020 Reclassificado	31/12/2020 Originalmente apresentado	Reclassificação	31/12/2020 Reclassificado
Receita bruta de vendas						
Venda de produtos	3.828.076	-	3.828.076	3.807.631	-	3.807.631
	3.828.076	-	3.828.076	3.807.631	-	3.807.631
Deduções de vendas						
Devoluções e abatimentos	(298.977)	-	(298.977)	(295.026)	-	(295.026)
Impostos sobre vendas	(545.893)	(125.354)	(671.247)	(435.489)	(232.776)	(668.265)
	(844.870)	(125.354)	(970.224)	(730.515)	(232.776)	(963.291)
Receita líquida	2.983.206	(125.354)	2.857.852	3.077.116	(232.776)	2.844.340

Notas Explicativas

Notas explicativas da Administração às demonstrações contábeis individuais e consolidadas
Exercícios findos em 31 de dezembro de 2021 e 2020
(Em milhares de Reais, exceto quando indicado de outra forma)

Trimestral 2021

	Consolidado				
	Trimestre findo em 31.03.2021	Trimestre findo em 30.06.2021	Trimestre findo em 30.09.2021	Trimestre findo em 31.12.2021	Exercício findo em 31.12.2021
Receita Bruta de Vendas	1.746.407	1.565.392	1.636.102	1.736.429	6.684.330
(-) Devolução e Abatimentos	(202.187)	(120.274)	(128.129)	(194.624)	(645.214)
(-) Impostos sobre as Vendas - anteriormente apresentado	(141.687)	(207.461)	(117.302)	(281.022)	(1.192.464)
Equalizações					
Efeito crédito Financeiro	96.880	23.917	136.012		-
Eliminação Crédito presumido Consolidação	77.446	54.860	55.877		-
(-) Impostos sobre as Vendas - Após as equalizações	(316.013)	(286.238)	(309.191)	(281.022)	(1.192.464)
Deduções de Vendas - Após as equalizações	(518.200)	(406.512)	(437.320)	(475.646)	(1.837.678)
Receita Líquida	1.228.207	1.158.880	1.198.782	1.260.783	4.846.652

Nota 22 - Custos e despesas por natureza

	Controladora			Controladora		
	31/12/2020 Originalmente apresentado	Reclassificado	31/12/2020 Reclassificado	31/12/2020 Originalmente apresentado	Reclassificado	31/12/2020 Reclassificado
Custo das mercadorias e produtos vendidos						
Custos materiais	2.098.250	-	2.098.250	1.885.549	(103.141)	1.782.408
Com pessoal	49.679	-	49.679	39.920	-	39.920
Depreciação/Amortização	3.593	-	3.593	11.295	-	11.295
Outros	26.041	-	26.041	29.689	-	29.689
	2.177.563	-	2.177.563	1.966.453	(103.141)	1.863.312
Despesas com vendas						
Comerciais	220.534	-	220.534	243.428	-	243.428
Distribuição	104.294	-	104.294	112.525	-	112.525
Promoções e marketing	43.038	-	43.038	43.048	-	43.048
Pos-venda	49.529	-	49.529	49.755	-	49.755
Pesquisa e desenvolvimento	33.433	-	33.433	54.653	-	54.653
Créditos de liquidação duvidosa	22.790	-	22.790	25.771	-	25.771
	473.616	-	473.616	529.181	-	529.181
Despesas gerais e administrativas						
Com pessoal	31.499	-	31.499	32.344	-	32.344
Serviços profissionais	2.959	-	2.959	7.718	-	7.718
Comunicação	3.986	-	3.986	4.208	-	4.208
Tecnologia e comunicação	5.762	-	5.762	11.829	-	11.829
Aluguéis, seguros, viagens, outras	10.473	-	10.473	11.112	-	11.112
	54.679	-	54.679	67.211	-	67.211

Notas Explicativas MULTILASER INDUSTRIAL S.A.

Notas explicativas da Administração às demonstrações contábeis individuais e consolidadas
Exercícios findos em 31 de dezembro de 2021 e 2020
(Em milhares de Reais, exceto quando indicado de outra forma)

Nota 24 - Outras receitas e despesas operacionais

	Controladora		Consolidado		31/12/2020 Reclassificado	
	31/12/2020 Originalmente apresentado	Reclassificação	31/12/2020 Reclassificado	31/12/2020 Originalmente apresentado		Reclassificação
Outras receitas						
Créditos extemporâneos	85.441	-	85.441	88.712	-	88.712
Indenizações, intermediações, venda imobilizado, demais receitas	18.946	-	18.946	18.551	-	18.551
Venda imobilizado	-	-	-	-	-	-
Crédito Financeiro Lei 13.969	-	125.354	125.354	-	129.635	129.635
	104.387	125.354	229.741	107.263	129.635	236.898
Outras despesas						
Autos de infração tributárias	(18.180)	-	(18.180)	(18.185)	-	(18.185)
Provisões tributárias, trabalhistas e outras	(67.916)	-	(67.916)	(67.916)	-	(67.916)
Indenizações e multas contratuais, perdas imobilizado, demais despesas	(5.813)	-	(5.813)	(10.591)	-	(10.591)
	(91.909)	-	(91.909)	(96.692)	-	(96.692)
Outras receitas e despesas líquidas	12.478	125.354	137.832	10.571	129.635	140.206

Nota 31 - Informações por segmento

Originalmente apresentado					
31/12/2020	Mobile Devices	Office & IT supplies	Home eletric products	Kids & Sports	Total
Receita operacional líquida	1.095.588	1.175.837	620.920	184.771	3.077.116
Lucro bruto	331.596	445.251	225.654	108.162	1.110.663
Reclassificação					
31/12/2020	Mobile Devices	Office & IT supplies	Home eletric products	Kids & Sports	Total
Receita operacional líquida	(125.354)	(82.488)	(21.262)	(3.672)	(232.776)
Lucro bruto	(75.952)	(45.184)	(8.499)	-	(129.635)
Reclassificado					
31/12/2020	Mobile Devices	Office & IT supplies	Home eletric products	Kids & Sports	Total
Receita operacional líquida	970.234	1.093.349	599.658	181.099	2.844.340
Lucro bruto	255.644	400.067	217.155	108.162	981.028

4. Resumo das principais práticas contábeis**4.1 Principais práticas contábeis**

As principais práticas contábeis adotadas de maneira consistente para elaboração de todos os exercícios apresentadas nessas demonstrações contábeis, individuais e consolidadas, são as seguintes:

4.1.1 Apuração do resultado

O resultado das operações é apurado em conformidade com o regime contábil de competência:

Notas Explicativas MULTILASER INDUSTRIAL S.A.

Notas explicativas da Administração às demonstrações contábeis individuais e consolidadas

Exercícios findos em 31 de dezembro de 2021 e 2020

(Em milhares de Reais, exceto quando indicado de outra forma)

- **Receita**

A receita é reconhecida quando os produtos são entregues e aceitos pelos clientes, a medida em que os riscos e os benefícios inerentes ao produto ou serviço, evidenciam o controle sobre tais bens pelo cliente. A transferência dos riscos e benefícios da propriedade, ocorre no momento do embarque dos produtos, acompanhados da respectiva nota fiscal de venda. Os critérios são considerados atendidos, quando do embarque dos bens para transferência ao comprador, respeitadas as principais modalidades de fretes praticadas pela Companhia. A adoção destes procedimentos atende aos requerimentos previstos na NBC TG 47/ IFRS 15.

Apresentação da receita

A receita é apresentada líquida dos impostos incidentes, das devoluções, dos abatimentos e descontos, e no caso das demonstrações contábeis consolidadas, estão líquidas das vendas e dos lucros não realizados nos estoques, em operações entre a Controladora e suas Controladas.

- **Receita e despesa financeira**

As receitas financeiras abrangem receitas de juros sobre fundos investidos, receita de dividendos (exceto dividendos recebidos de investidas), ganhos na alienação de ativos financeiros disponíveis para venda, variações no valor justo de ativos financeiros mensurados pelo valor justo por meio do resultado e ganhos nos instrumentos derivativos que são reconhecidos no resultado. A receita de juros é reconhecida no resultado do exercício, por meio do método dos juros efetivos e na competência de sua incidência.

As despesas financeiras abrangem despesas com juros sobre empréstimos, e perdas nos instrumentos derivativos que estão reconhecidos no resultado. Custos de empréstimo que não são diretamente atribuíveis à aquisição, construção ou produção de um ativo qualificável são mensurados no resultado por meio do método de juros efetivos.

Os ganhos e perdas cambiais são reportados em uma base líquida.

4.1.2 Estimativas contábeis e julgamentos contábeis críticos

A elaboração das demonstrações contábeis individuais (Controladora) e consolidadas, de acordo com as práticas contábeis adotadas no Brasil e IFRS, requer que a Administração use de julgamento na determinação e registro de estimativas contábeis que afetam os valores apresentados de receitas, despesas, ativos e passivos, bem como as divulgações de passivos contingentes, na data-base das demonstrações contábeis.

Estes julgamentos e estimativas se baseiam em premissas originadas da experiência histórica e outros fatores, incluindo projeções de eventos futuros, as quais se consideram razoáveis e relevantes. Contudo, a incerteza relativa a essas premissas e estimativas poderia levar a resultados que requeiram um ajuste significativo ao valor contábil do ativo ou passivo afetado em períodos futuros.

A seguir, destacam-se as principais transações que envolvem o uso de julgamentos e premissas que, dada as fontes de incerteza nas estimativas futuras, outras importantes fontes de incerteza em estimativas na data do balanço e a complexidade da essência de certas transações, podem gerar risco significativo de causar eventuais ajustes significativos no valor contábil dos ativos e passivos no exercício social seguinte:

Notas Explicativas MULTILASER INDUSTRIAL S.A.

Notas explicativas da Administração às demonstrações contábeis individuais e consolidadas

Exercícios findos em 31 de dezembro de 2021 e 2020

(Em milhares de Reais, exceto quando indicado de outra forma)

Contas a receber (Nota Explicativa n° 6)

- **Perda Estimada com Créditos de Liquidação Duvidosa (PECLD);**

A Companhia aplica a abordagem simplificada do IFRS 9/CPC 48-Instrumentos financeiros, na mensuração das perdas de crédito esperadas. A Companhia estabeleceu uma matriz de provisão com base na média de perdas de crédito histórica e a perda prevista ajustada a fatores prospectivos específicos do ambiente econômico na qual atua e por qualquer garantia financeira relacionada aos recebíveis para todo o saldo de contas a receber.

- **Ajuste de valor presente das contas a receber;**

A Companhia ajusta a valor presente as contas a receber, quando nelas há um componente financeiro incluso, e cujo vencimento seja superior a 120 dias. As taxas de descontos utilizadas são as taxas implícitas nas respectivas transações.

- **Estimativa com gastos e abatimentos com clientes.**

A Companhia concede abatimentos no saldo a receber de seus clientes com a finalidade de realizar o desenvolvimento de mercado, tais como propaganda e marketing, conforme critérios pré-estabelecidos. Os gastos relacionados a programas de propaganda e marketing são reconhecidos como despesa de vendas. Ao final de cada exercício a provisão é estimada e registrada com base nas metas já atendidas, mas ainda não realizadas. As provisões levam em conta estimativas de vendas, de atendimento aos critérios estabelecidos, bem como dados históricos.

A Companhia também mantém programas pelos quais oferece aos seus clientes descontos mediante o atingimento de determinadas metas comerciais pré-definidas. Os descontos são apresentados como deduções das vendas, quando associados ao preço da transação.

Estoque (Nota explicativa n° 7)

- **Perda estimada no valor recuperável dos estoques**

As perdas estimadas ao valor recuperável de estoques são constituídas principalmente para: (i) cobrir perdas históricas de estoques da Companhia; (ii) estoques sem giro a mais de 180 (cento e oitenta) dias; (iii) a redução ao valor de mercado, para cobrir queda no preço de alguns produtos adquiridos pela Companhia e que tiveram um declínio nos preços de vendas. Para redução ao valor de mercado, estão deduzidos dos custos estimados para conclusão e despesas de vendas.

Imobilizado (Nota explicativa n° 12)

Os ativos imobilizados são registrados pelo custo de aquisição ou construção, deduzidos da depreciação acumulada e perdas estimadas ao valor de recuperação. Os encargos financeiros dos financiamentos incorridos na fase de construção são capitalizados até o ativo entrar em operação. Os gastos subsequentes são capitalizados apenas quando há um aumento nos benefícios econômicos do item imobilizado. Qualquer outro tipo de gasto, quando incorrido, é reconhecido no resultado como despesa.

Notas Explicativas MULTILASER INDUSTRIAL S.A.**Notas explicativas da Administração às demonstrações contábeis individuais e consolidadas****Exercícios findos em 31 de dezembro de 2021 e 2020****(Em milhares de Reais, exceto quando indicado de outra forma)**

A depreciação é reconhecida no resultado pelo método linear, de acordo com a vida útil estimada de cada grupo do imobilizado. Terrenos não são depreciados.

As vidas úteis estimadas para os bens do imobilizado, para o exercício de 2021 são as seguintes:

Descrição	Vidas úteis
Edificações	30 anos
Máquinas, equipamentos e instrumentos	7-12 anos
Móveis e utensílios	10 anos
Instalações e benfeitorias	10 anos
Veículos	5 anos
Computadores	3 - 5 anos

Tributos e Incentivos fiscais

- **Impostos a recuperar;**

A Companhia efetua análises periódicas sobre os saldos dos créditos relativos a impostos a recuperar, para a tomada de medidas preventivas que visam a realização destes créditos e evitar que os saldos excedam sua capacidade de realização.

- **Imposto de renda e contribuição social diferidos;**

No que tange ao Imposto de renda e contribuição social diferidos, a Companhia avalia a realização dos tributos diferidos, no mínimo anualmente, baseada nas suas estimativas de lucro e no nível de lucro tributável futuro.

- **Incentivos fiscais;**

A Companhia reconhece uma subvenção governamental, quando há razoável segurança de que a entidade cumprirá todas as condições estabelecidas e relacionadas à subvenção e de que a subvenção será recebida, conforme a NBC TG 07 (R1). As subvenções relacionadas a itens de despesas são reconhecidas pela Companhia como receita ao longo do período do benefício de forma sistemática em relação às respectivas despesas cujo benefício pretende compensar.

Obrigações com garantia

A Companhia, dentro do seu programa de pós-venda, estabelece determinadas políticas de trocas e reembolso a seus clientes. Visando a cobertura com esses gastos, são realizadas estimativas para cobertura de custos com garantia. Tais estimativas são efetuadas com base nos custos efetivos e visam a cobertura de um ano, que é o período máximo estabelecido.

Provisão para riscos processuais, cíveis e tributários (Nota Explicativa n° 19)

As provisões são reconhecidas quando há uma obrigação presente, legal ou não formalizada, como resultado de eventos passados e é provável que uma saída de recursos seja necessária para liquidar a obrigação e o valor puder ser estimado com segurança.

Notas Explicativas MULTILASER INDUSTRIAL S.A.

Notas explicativas da Administração às demonstrações contábeis individuais e consolidadas

Exercícios findos em 31 de dezembro de 2021 e 2020

(Em milhares de Reais, exceto quando indicado de outra forma)

A liquidação das transações envolvendo essas estimativas poderá resultar em valores diferentes dos estimados, devido a imprecisões inerentes ao processo de sua determinação. A Companhia e suas Controladas revisam as estimativas e premissas trimestralmente.

Recompra / transferência de ações entre sócios

Conforme mencionado na nota explicativa nº 20.2(c.3), a Companhia recomprou ações de seus acionistas e, subsequentemente, efetuou a transferência não onerosa de parte delas para dois destes acionistas. Esta transação representou, em sua essência, uma transferência de ações entre sócios, com objetivo de equalizar a participação acionária entre eles. Portanto, no julgamento da Administração, essa transação de equalização de participações de sócios (recompra para transferência de ações) está no alcance do CPC 10/ IFRS 2.

Remuneração com entrega de ações

Ao longo do exercício de 2020, a Companhia, como parte da remuneração de um dos seus diretores, entregou ações ordinárias de sua emissão e que estavam em tesouraria. Conforme previsto no CPC 10/IFRS 2, essas ações, entregues como parte da remuneração da Administração, devem ser mensuradas a valor justo. Neste contexto, a mensuração a valor justo das referidas ações foi apurada com base em laudo de avaliação econômico-financeiro da Companhia (método de fluxo de caixa descontado), elaborado por consultores externos, cujo montante apurado por ação foi de 17,71.

Combinação de Negócios

A Companhia realizou duas operações reconhecidas como combinação de negócios em 2021 (maiores detalhes estão na nota nº 9):

- Em junho a Companhia adquiriu 100% da participação acionária da Expet Indústria e Comércio de Tapetes Ltda, pelo montante de 8.600. A Expet atua na fabricação e comercialização de tapetes higiênicos descartáveis para pets, além de outros equipamentos e acessórios; e
- Em outubro, foram adquiridos, junto à empresa OBA Gestão o controle definitivo do negócio OBABOX, representado nessa transação, substancialmente, por certos ativos intangíveis como o software embarcado nos produtos OBASMART Conecta, bem como das marcas OBABOX e OBABOX.COM, pelo montante a valor justo de 15.842.

Ambas as transações estão dentro da estratégia da Companhia de aumentar a oferta de produtos com maior valor agregado a seus clientes.

Com as aquisições acima, foram gerados ativos e passivos pela Companhia, todos lastreados em laudo emitido por empresa especializada independente, que envolveram estimativas contábeis que foram revisadas e aprovadas pela Administração, no entanto, no caso da combinação da OBABOX, a avaliação de intangíveis alocaíveis e os valores reportados nesta demonstração financeira são provisórios.

Notas Explicativas MULTILASER INDUSTRIAL S.A.

Notas explicativas da Administração às demonstrações contábeis individuais e consolidadas

Exercícios findos em 31 de dezembro de 2021 e 2020

(Em milhares de Reais, exceto quando indicado de outra forma)

Valor de realização de precatórios

A Companhia possui títulos precatórios junto ao Governo do Estado de São Paulo e do Rio de Janeiro.

Desde 4 de dezembro de 2017, por autorização dada pela Emenda Constitucional n.º 94/2016, é facultado ao credor do precatório pleitear a antecipação do pagamento de seus créditos, mediante proposta de acordo de deságio máximo de 40% do valor do seu crédito atualizado.

Em São Paulo, a Procuradoria Geral do Estado publicou em 26 de abril de 2017, a Resolução PGE n.º 13 disciplinando os procedimentos para celebração de acordos com os credores de precatórios

Os deságios aplicados pelas empresas privadas e instituições bancárias à precatórios do Estado de São Paulo variam em média de 60% a 70%.

No Rio de Janeiro, devido o Estado encontrar-se adimplente com suas obrigações no regime atual vigente de pagamento de precatórios, pelo qual deve quitar seu estoque de precatórios até dezembro de 2029, os deságios aplicados pelas empresas privadas e instituições bancárias variam em média de 35% a 40%.

A Companhia mantém esses montantes a valor justo em suas demonstrações financeiras conforme percentuais de deságio abaixo:

- Estado de São Paulo: entre 40% e 66%
- Estado de Rio de Janeiro: 37%

4.1.3 Instrumentos financeiros

Um instrumento financeiro é um contrato que dá origem a um ativo financeiro de uma entidade e a um passivo financeiro ou instrumento patrimonial de outra entidade.

Os instrumentos financeiros são reconhecidos de acordo com a NBC TG 48 (IFRS 9) - Instrumentos financeiros, e Deliberação CVM 763/16.

A Companhia tem instrumentos derivativos em algumas datas das demonstrações contábeis, individuais e consolidadas, mas não adota a contabilidade de *hedge*.

Ativos financeiros

A Companhia reconhece um instrumento financeiro na data da negociação que se torna parte das disposições contratuais desses instrumentos. Inicialmente, o reconhecimento é efetuado pelo seu valor justo, e subsequentemente, a Companhia os classifica de acordo com sua designação e mensurados ao:

- **Custo amortizado:** quando os ativos financeiros são mantidos com o objetivo de receber os fluxos de caixa contratuais e os termos contratuais desses ativos devem originar, exclusivamente, fluxos de caixa decorrentes de pagamento de principal e juros sobre o valor do principal em aberto;

Notas Explicativas MULTILASER INDUSTRIAL S.A.

Notas explicativas da Administração às demonstrações contábeis individuais e consolidadas

Exercícios findos em 31 de dezembro de 2021 e 2020

(Em milhares de Reais, exceto quando indicado de outra forma)

- **Valor justo por meio de outros resultados abrangentes (VJORA):** quando os ativos financeiros são mantidos tanto com o objetivo de receber os fluxos de caixa contratuais, quanto pela venda desses ativos financeiros. Além disso, os termos contratuais devem originar, exclusivamente, fluxos de caixa decorrentes de pagamento de principal e juros sobre o valor do principal em aberto;
- **Valor justo por meio do resultado (VJR):** quando os ativos financeiros não são mensurados pelo custo amortizado, valor justo por meio de outros resultados abrangentes ou quando são designados como tal no reconhecimento inicial. Os instrumentos financeiros são designados a mensuração pelo valor justo por meio do resultado quando a Companhia gerencia e toma as decisões de compra e venda de tais investimentos, com base em seu valor justo e de acordo com a estratégia de investimento e gerenciamento de risco documentado pela Companhia. Após reconhecimento inicial, custos de transação atribuíveis são reconhecidos no resultado quando incorridos, bem com os resultados de suas flutuações no valor justo.

A classificação dos ativos financeiros é baseada tanto no modelo de negócios da Companhia para a gestão dos ativos financeiros, quanto nas suas características de fluxos de caixa.

A Companhia desconhece um ativo financeiro quando os direitos contratuais aos fluxos de caixa do ativo expiram, ou quando a Companhia transfere os direitos ao recebimento dos fluxos de caixa contratuais sobre um ativo financeiro em uma transação no qual essencialmente todos os riscos e benefícios da titularidade do ativo financeiro são transferidos. Eventual participação que seja criada ou retida pela Companhia nos ativos financeiros são reconhecidos como um ativo ou passivo individual.

Os ativos ou passivos financeiros são compensados e o valor líquido apresentado no balanço patrimonial quando, somente quando, a Companhia tenha o direito legal de compensar os valores e tenha a intenção de liquidar em uma base líquida ou de realizar o ativo e liquidar o passivo simultaneamente.

Passivos financeiros

A Companhia reconhece os passivos financeiros na data de negociação na qual a Companhia se torna uma parte das disposições contratuais do instrumento.

Os passivos financeiros são classificados, no reconhecimento inicial, como (i) passivos financeiros ao valor justo por meio do resultado, (ii) passivos financeiros ao custo amortizado. Todos os passivos financeiros são mensurados inicialmente ao seu valor justo.

Notas Explicativas MULTILASER INDUSTRIAL S.A.

Notas explicativas da Administração às demonstrações contábeis individuais e consolidadas

Exercícios findos em 31 de dezembro de 2021 e 2020

(Em milhares de Reais, exceto quando indicado de outra forma)

Para fins de mensuração subsequente, os passivos financeiros estão classificados na categoria descrita a seguir:

- **Passivos financeiros ao custo amortizado (substancialmente empréstimos e financiamentos):** após o reconhecimento inicial de empréstimos e financiamentos sujeitos a juros são mensurados subsequentemente pelo custo amortizado, utilizando o método da taxa efetiva. Ganhos e perdas são reconhecidos no resultado quando os passivos são baixados, bem como pelo processo de amortização da taxa efetiva de juros. O custo amortizado é calculado levando em consideração qualquer deságio, ágio ou deságio na aquisição e taxas e custos que são integrantes do método de taxa efetiva. Outros passivos financeiros da Companhia nessa categoria incluem, principalmente, fornecedores e outras contas a pagar.

A Companhia desreconhece um passivo financeiro quando tem suas obrigações contratuais liquidadas, retiradas ou pagas. Quando um passivo financeiro existente é substituído por outro do mesmo mutuante em termos substancialmente diferentes, ou os termos de um passivo existente são substancialmente modificados, tal troca ou modificação é tratada como o desreconhecimento do passivo original e o reconhecimento de um novo passivo. A diferença nos respectivos valores contábeis é reconhecida na demonstração do resultado.

Instrumentos financeiros derivativos

Os instrumentos financeiros derivativos são inicialmente reconhecidos ao valor justo na data em que o contrato de derivativo é contratado, sendo reavaliados subsequentemente também ao valor justo. Derivativos são apresentados como ativos financeiros quando o valor justo do instrumento for positivo, e como passivos financeiros quando o valor justo for negativo.

Quaisquer ganhos ou perdas resultantes de mudanças no valor justo de derivativos durante o exercício são lançados diretamente na demonstração de resultado.

A Companhia não possui derivativos designados como *hedge accounting* para nenhum dos exercícios apresentados nessas demonstrações contábeis individuais e consolidadas.

4.1.4 Moeda estrangeira

A Administração da Companhia definiu que sua moeda funcional, bem como das suas controladas no Brasil, é o Real de acordo com as normas descritas na NBC TG 02/R3 (Deliberação CVM 640/10) - efeitos das mudanças nas taxas de câmbio e conversão de demonstrações contábeis individuais e consolidadas.

Desta forma, as transações em moeda estrangeira, isto é, todas aquelas que não realizadas na moeda funcional, são convertidas pela taxa de câmbio das datas de cada transação realizada.

Ativos e passivos monetários em moeda estrangeira são convertidos para a moeda funcional pela taxa de câmbio da data do fechamento.

Ativos e passivos não monetários adquiridos ou contratados em moeda estrangeira são convertidos com base nas taxas de câmbio das datas das transações ou nas datas de avaliação ao valor justo quando este é utilizado.

Notas Explicativas MULTILASER INDUSTRIAL S.A.

Notas explicativas da Administração às demonstrações contábeis individuais e consolidadas

Exercícios findos em 31 de dezembro de 2021 e 2020

(Em milhares de Reais, exceto quando indicado de outra forma)

Os ganhos e as perdas de variações nas taxas de câmbio sobre os ativos e os passivos monetários e não monetários são reconhecidos na demonstração do resultado.

4.1.5 Subvenções governamentais

A Companhia reconhece uma subvenção governamental, quando há razoável segurança de que a companhia cumprirá todas as condições estabelecidas e relacionadas à subvenção e de que a subvenção será recebida. NBC TG 07 (R1).

As subvenções relacionadas a itens de despesa, são reconhecidas pela Companhia como receita ao longo do período do benefício de forma sistemática em relação às respectivas despesas cujo benefício pretende compensar. A Companhia e suas controladas optaram por apresentar as subvenções relacionadas com um item de despesa como receita na demonstração do resultado, conforme NBC TG 07 (R1).29.

4.1.6 Ativo circulante e não circulante

A seguir as principais práticas contábeis adotadas para os itens do ativo circulante e não circulante.

- **Caixa e equivalentes de caixa;**

Compreendem numerários em espécie, depósitos bancários disponíveis e aplicações financeiras de curto prazo, realizáveis em até 90 dias da data original do título e considerados de liquidez imediata ou conversíveis em um montante conhecido de caixa e que estão sujeitos a um risco insignificante de mudança de valor.

- **Contas a receber;**

As contas a receber de clientes são registradas pelo valor justo e, quando aplicável, ajustadas ao seu valor presente, em conformidade com a NBC TG 12-Ajuste a valor presente (Deliberação CVM 564/08) - ajuste a valor presente. As contas a receber de clientes também estão apresentadas líquidas de eventuais obrigações e abatimentos concedidos aos clientes.

A Administração estabelece políticas de créditos para garantir um adequado gerenciamento de risco e limitar exposições que prejudicam o capital de giro da Companhia. Dentre as práticas adotadas pela Companhia, cabe destacar as seguintes: (i) avaliação prévia de liberação de crédito; (ii) estabelecimento de limites de exposição da carteira; (iii) seguro de crédito junto a instituições de primeira linha, quando necessário e dentro de limites pré-estabelecidos; (iv) venda de recebíveis sem direito a regresso para gerenciar o risco de exposição da carteira, quando necessário; (v) critério de atribuição de risco da carteira de clientes para fins de constituição de perda estimada para créditos de liquidação duvidosa (PECLD) a cada data de fechamento contábil; (v) análise de sensibilidade das condições econômicas de mercado.

A Companhia aplica a abordagem simplificada do IFRS 9/CPC 48-Instrumentos financeiros, na mensuração das perdas de crédito esperadas. A Companhia estabeleceu uma matriz de provisão com base na média de perdas de crédito histórica e a perda prevista ajustada a fatores prospectivos específicos do ambiente econômico na qual atua e por qualquer garantia financeira relacionada aos recebíveis para todo o saldo de contas a receber.

Notas Explicativas MULTILASER INDUSTRIAL S.A.

Notas explicativas da Administração às demonstrações contábeis individuais e consolidadas Exercícios findos em 31 de dezembro de 2021 e 2020 (Em milhares de Reais, exceto quando indicado de outra forma)

A perda estimada para créditos de liquidação duvidosa é constituída em montante considerado suficiente pela Administração para suprir as eventuais perdas na realização desses ativos.

- **Estoques;**

Os estoques estão apresentados pelo seu valor de custo, deduzidos de estimativa para redução a seus valores de realização. Os custos dos estoques incluem todos os custos de aquisição e de transformação, bem como outros custos incorridos para trazer os estoques à sua condição e localização atuais.

As perdas estimadas para o valor recuperável dos estoques visam manter o saldo dos estoques mensurados pelo menor valor entre o custo e o valor realizável líquido. Dentre as premissas e critérios aplicados na constituição desta estimativa de perda, destacam-se as seguintes: (i) estoques sem giro há mais de 180 dias; (ii) ajuste ao valor de mercado de alguns produtos adquiridos pela Companhia e que tiveram um declínio nos preços de vendas. A Companhia revisa trimestralmente estas premissas/critérios e, quando necessário, a perda estimada é complementada e/ou revertida, dependendo das condições existentes a cada data de preparação das demonstrações contábeis.

- **Investimentos;**

Os investimentos da controladora em empresas controladas são avaliados pelo método de equivalência patrimonial nas demonstrações contábeis individuais.

- **Propriedades para investimento;**

As propriedades para investimento são inicialmente reconhecidas pelos custos de aquisição, incluídos os custos da transação e subsequentemente ao valor justo, para refletir o seu valor de mercado na data do balanço. NBC TG 28/R3 (Deliberação CVM 584/09), sendo que quaisquer alterações no valor justo são reconhecidas no resultado.

- **Imobilizado;**

Os ativos imobilizados são registrados pelo custo de aquisição ou construção, deduzidos da depreciação calculada pelo método linear com base nas taxas mencionadas na Nota explicativa nº 12 e levam em consideração o tempo de vida útil estimada dos bens e os prazos contratuais.

Os encargos financeiros dos financiamentos incorridos na fase de construção de bens integrantes do ativo imobilizado são capitalizados até o ativo entrar em operação.

Outros gastos são capitalizados apenas quando há um aumento nos benefícios econômicos do item do imobilizado. Qualquer outro tipo de gasto, quando incorrido, é reconhecido no resultado como despesa.

A Companhia avalia anualmente se existe alguma indicação de que um ativo possa ter sofrido desvalorização. Somente se houver alguma indicação, deve ser estimado o valor recuperável do ativo. NBC TG 01/R4-Redução ao valor recuperável de ativos (Deliberação CVM 639/10).

Notas Explicativas MULTILASER INDUSTRIAL S.A.

Notas explicativas da Administração às demonstrações contábeis individuais e consolidadas

Exercícios findos em 31 de dezembro de 2021 e 2020

(Em milhares de Reais, exceto quando indicado de outra forma)

- Intangível;

Os ativos intangíveis compreendem os ativos adquiridos de terceiros, inclusive por meio de combinação de negócios, e os gerados internamente pela Companhia. São registrados pelo custo de aquisição ou formação, deduzido da amortização calculada pelo método linear e com base nos prazos estimados de recuperação. Os intangíveis da Companhia estão descritos na Nota Explicativa nº 13.

- Ativos de direitos de uso (Arrendamentos).

A partir de 1º de janeiro de 2019, por disposição da norma NBC TG 06 / IFRS 16, as operações de arrendamento mercantil, passaram ter um único modelo de contabilização. Em conformidade com a norma, os arrendatários passaram a reconhecer um passivo assumido por arrendamento, em contrapartida a um ativo de direito de uso. A Companhia adotou a abordagem retrospectiva modificada, considerando o valor de direito de uso igual ao valor do passivo de arrendamento na data de adoção inicial, não gerando desta forma impacto sobre o patrimônio líquido.

A Companhia optou por utilizar as isenções propostas pela norma sobre contratos de arrendamentos de curto prazo (ou seja, que terminam dentro de 12 meses a partir da data de início), contratos de arrendamento para os quais o ativo subjacente é de baixo valor.

A Companhia e suas controladas reconheceram, em 1º de janeiro de 2019, um ativo de direito de uso em contrapartida do passivo de arrendamento nos montantes de 10.896 na controladora e 13.363, no consolidado.

4.1.7 Redução do valor recuperável

Os ativos não financeiros, tais como ativo imobilizado, intangível e ativos de direito de uso, são submetidos a testes de *impairment* sempre que eventos ou mudanças nas circunstâncias indicarem que seu valor contábil pode não ser recuperável. Quando o valor contábil de um ativo excede a seu valor recuperável (isto é, o maior entre o valor em uso e o valor justo menos os custos da venda), uma perda é reconhecida para trazer o valor contábil desse ativo ao seu valor recuperável.

Quando não é possível estimar o valor recuperável de um ativo individual, o teste de *impairment* é realizado em sua unidade geradora de caixa (UGC): o menor grupo de ativos ao qual o ativo pertence e para o qual existem fluxos de caixa separadamente identificáveis.

4.1.8 Passivos circulantes e não circulantes

Os passivos circulantes e não circulantes são demonstrados pelos valores conhecidos ou calculáveis acrescidos, quando aplicável, dos correspondentes encargos, variações monetárias e/ou cambiais incorridas até a data do balanço patrimonial.

Notas Explicativas MULTILASER INDUSTRIAL S.A.**Notas explicativas da Administração às demonstrações contábeis individuais e consolidadas****Exercícios findos em 31 de dezembro de 2021 e 2020****(Em milhares de Reais, exceto quando indicado de outra forma)**

4.1.9 Provisões

As provisões são reconhecidas sempre que houver uma obrigação presente (legal ou não formalizada) como resultado de evento passado; quando for provável que será necessária uma saída de recursos que incorporam benefícios econômicos para liquidar a obrigação; e A Companhia possa estimar confiavelmente do valor da obrigação.

4.1.10 Imposto de Renda e Contribuição Social**Imposto de renda e contribuição social corrente**

O imposto de renda e a contribuição social são calculados com base nas alíquotas de 15% para imposto de renda, acrescidas do adicional de 10% sobre o lucro tributável excedente anual de 240 e 9% para contribuição social.

A despesa de imposto corrente corresponde ao imposto a pagar calculado sobre o lucro tributável do exercício e qualquer ajuste relacionado aos exercícios anteriores. O imposto de renda e a contribuição social corrente, são reconhecidos no balanço patrimonial como um passivo fiscal pela melhor estimativa do valor esperado dos impostos a serem pagos, que reflete as incertezas relacionadas a sua apuração, se houver. Ativos e passivos fiscais correntes não são compensados, exceto se pertencerem a um mesmo ano fiscal, e são apresentados de forma que reflitam um direito ou uma obrigação fiscal.

Imposto de renda e contribuição social diferidos (Nota explicativa n° 27)

O imposto de renda e a contribuição social diferidos são reconhecidos sobre os prejuízos fiscais e as diferenças temporárias entre os valores contábeis de ativos e passivos para fins de demonstrações contábeis e os valores utilizados para fins de tributação, conforme a NBC TG 32/R4 (Deliberação CVM 599/09) - tributos sobre lucro, sempre que seja provável que lucros tributáveis futuros estarão disponíveis, contra os quais serão utilizados. O imposto de renda e a contribuição social diferidos, são reconhecidas como despesa ou receita de imposto de renda e contribuição social diferidos.

Os lucros tributáveis futuros são determinados com base na reversão das diferenças temporárias tributáveis. Se o montante das diferenças temporárias tributáveis for insuficiente para reconhecer integralmente um ativo fiscal diferido, serão considerados os lucros tributáveis futuros ajustados para as reversões das diferenças temporárias existentes, com base nos planos de negócios da controladora e de suas subsidiárias individualmente. A Companhia revisa os ativos fiscais diferidos a cada data de balanço e se houver evidências de que sua realização não seja mais provável, os ativos fiscais diferidos são reduzidos.

Ativos e passivos fiscais diferidos são mensurados com base nas alíquotas que se espera aplicar às diferenças temporárias quando elas forem revertidas, baseando-se nas alíquotas que foram decretadas até a data do balanço. A mensuração dos ativos e passivos fiscais diferidos reflete as consequências tributárias decorrentes da maneira sob a qual o Grupo espera recuperar ou liquidar seus ativos e passivos. Ativos e passivos fiscais diferidos são apresentados de forma líquida no balanço patrimonial.

Notas Explicativas MULTILASER INDUSTRIAL S.A.

Notas explicativas da Administração às demonstrações contábeis individuais e consolidadas

Exercícios findos em 31 de dezembro de 2021 e 2020

(Em milhares de Reais, exceto quando indicado de outra forma)

4.1.11 Dividendos e juros sobre capital próprio

A proposta de distribuição de dividendos e juros sobre capital próprio efetuada pela Administração da Companhia é registrada como passivo circulante, por ser considerada uma obrigação legal prevista no estatuto social da Companhia.

4.1.12 Resultado por ação

Básico

O lucro/prejuízo básico por ação é calculado mediante a divisão do resultado atribuível aos acionistas controladores e não controladores da Companhia, pela quantidade média ponderada de ações ordinárias e preferenciais durante o período, conforme determinado pela NBC TG 41/R2 (Deliberação CVM 636/10) - resultado por ação.

Diluído

O lucro/prejuízo diluído por ação é calculado por meio da divisão do lucro/prejuízo líquido atribuído aos detentores de ações da Controladora pela quantidade média ponderada de ações que seriam emitidas na conversão de todas as ações potenciais, diluídas em ações ordinárias e preferenciais. O efeito de diluição do lucro/prejuízo por ação não gera diferença material entre o lucro/prejuízo básico e diluído. O percentual de diluição está demonstrado na Nota Explicativa nº 25.

4.1.13 Ações em tesouraria

Quando a Companhia adquire ações do seu próprio patrimônio líquido, tais ações são colocadas em tesouraria. O valor da contraprestação paga, o qual inclui os custos diretamente atribuíveis é reconhecido como uma dedução do patrimônio líquido. As ações recompradas, classificadas como ações em tesouraria, são apresentadas como dedução da reserva de lucro, cujo saldo foi utilizado. Quando as ações em tesouraria são vendidas ou reemitidas subsequentemente, o valor recebido é reconhecido como um aumento no patrimônio líquido, e o ganho ou perda resultantes da transação é apresentado como reserva de capital.

4.1.14 Consolidação

As demonstrações contábeis consolidadas são elaboradas com base nas demonstrações contábeis das controladas e do FIP Inova V, que utilizam as mesmas práticas contábeis em sua elaboração. O exercício social das controladas coincide com o da controladora. O processo de consolidação inclui os seguintes principais procedimentos:

- Eliminação dos saldos das contas a receber e contas a pagar mantidos entre as empresas consolidadas;
- Eliminação dos investimentos, proporcionalmente à participação da controladora nos patrimônios líquidos das controladas;
- Eliminação dos saldos de receitas e despesas decorrentes de negócios entre as empresas consolidadas;
- Eliminação de lucros não realizados decorrentes de transações entre as empresas consolidadas, quando relevantes.

Notas Explicativas MULTILASER INDUSTRIAL S.A.**Notas explicativas da Administração às demonstrações contábeis individuais e consolidadas****Exercícios findos em 31 de dezembro de 2021 e 2020****(Em milhares de Reais, exceto quando indicado de outra forma)**

4.1.15 Demonstração de valor adicionado

A Companhia está apresentando da Demonstração do Valor Adicionado (DVA), individual e consolidada, como requerimento da legislação societária brasileira e pelas práticas contábeis adotadas no Brasil aplicáveis as Companhias abertas, conforme a NBC TG 09 / (Deliberação CVM 557/08). As normas IFRS não requerem a apresentação dessa demonstração. Desta forma, para fins das normas IFRS, essa demonstração está apresentada como informação adicional.

4.1.16 ITG 22 - Incerteza sobre tratamento de tributos sobre o lucro

A ITG 22 esclarece como aplicar os requisitos de reconhecimento e mensuração do NBC TG 32 (R4) (IAS 12) - Tributos sobre o lucro, (Deliberação CVM 804/18), quando há incerteza sobre os tratamentos de tributo sobre o lucro.

A Companhia deve reconhecer e mensurar seu tributo corrente ou diferido ativo ou passivo, aplicando os requisitos da norma com base em lucro tributável (prejuízo fiscal), bases fiscais, prejuízos fiscais não utilizados, créditos fiscais não utilizados e alíquotas fiscais determinados, aplicando esta Interpretação.

Na avaliação da Administração da Companhia, não há impactos em decorrência da interpretação, uma vez que todos os procedimentos adotados para a apuração e recolhimento de tributos sobre o lucro estão amparados na legislação e precedentes de tribunais administrativos e judiciais.

4.1.17 Efeitos da Pandemia do Coronavírus (COVID-19)

A pandemia deflagrada pelo Coronavírus (COVID-19) em escala global, e declarada pela Organização Mundial de Saúde (OMS), que afetou o Brasil e diversos países no mundo, trouxe grandes riscos à saúde pública, refletindo em diversos impactos na economia mundial. A Companhia informa que, em resposta à Pandemia, vem tomando medidas preventivas que visam mitigar os riscos em linha com as diretrizes estabelecidas pelas autoridades de saúde nacionais e internacionais.

O Comitê de Crise da Companhia está tratando do assunto com a aplicação de um plano interno de combate a pandemia, que visa minimizar os possíveis e eventuais impactos causados no que se refere a saúde e a segurança dos seus colaboradores, bem como de seus familiares, parceiros de negócios, a comunidade de forma geral, e a manutenção da continuidade das operações e dos negócios.

Neste cenário que se apresenta, a Companhia avaliou as seguintes estimativas nas suas demonstrações contábeis e de suas controladas:

4.7.17.1 Perdas estimada com créditos de liquidação duvidosa esperadas decorrentes dos impactos da Pandemia do COVID-19

Foram avaliadas as posições das contas a receber em 31 de dezembro de 2021, e a Companhia e suas controladas entendem que estas posições das contas a receber, bem como das perdas estimadas para créditos de liquidação duvidosa (créditos de difícil recebimento), refletem as posições mais adequadas neste momento sobre a expectativa de realização destes créditos. A análise foi feita com base nas políticas da Companhia, e na avaliação da situação financeira dos clientes no decorrer de todo o ano de 2021.

Notas Explicativas MULTILASER INDUSTRIAL S.A.**Notas explicativas da Administração às demonstrações contábeis individuais e consolidadas****Exercícios findos em 31 de dezembro de 2021 e 2020****(Em milhares de Reais, exceto quando indicado de outra forma)**

4.7.17.2 Estimativa de perdas dos estoques

Após a análise de giros dos estoques, e considerando as projeções para os preços de vendas, a Companhia e suas controladas não identificaram alterações significativas nos valores de realização dos estoques, que pudessem contribuir com necessidades de incrementos nas estimativas para perdas nos estoques já contabilizadas, em decorrência da Pandemia causada pelo COVID-19.

4.7.17.3 Realização dos tributos diferidos ativos

A Companhia e suas controladas avaliaram os tributos diferidos ativos sobre os prejuízos fiscais, bases negativas e diferenças temporárias contabilizados em seu balanço em 31 de dezembro de 2021. Como resultado desta avaliação, mesmo diante do cenário de incertezas, não foram identificadas necessidades de reconhecimento de perdas para os saldos já contabilizados. Para tal, a companhia se utilizou de projeções de resultados futuros.

4.7.17.4 Redução ao valor recuperável de ativos imobilizados e intangíveis

A Companhia e suas controladas avaliaram os indicativos de desvalorização de ativos decorrentes da pandemia e concluíram que não há mudança no valor recuperável de seus ativos imobilizados e intangíveis, que possam vir a afetar suas operações futuras.

4.7.17.5 Cumprimento de obrigações assumidas com clientes e fornecedores

A Companhia efetuou avaliação dos principais contratos de fornecimento e suprimento junto aos clientes e fornecedores, bem como de suas controladas. Com base no cumprimento desses contratos, concluíram que, apesar dos impactos causados pela Pandemia, as obrigações contratuais foram cumpridas e, portanto, até o momento não há evidências ou formalizações de insolvência ou falta de liquidez dos contratos.

4.7.17.6 Cumprimentos de obrigações em contrato de dívidas - *covenants*

A Companhia avaliou o cumprimento das cláusulas contratuais em 31 de dezembro de 2021, a fim de certificar-se que todos os *covenants* foram atendidos conforme cláusulas pré-estabelecidas em contratos.

Em suma, considerando que a Companhia está exposta a riscos operacionais decorrentes de eventuais restrições legais que possam ser impostas como decorrência da Pandemia do COVID-19, não é possível assegurar que a Companhia não sofrerá impactos em suas operações ou se o seu resultado será afetado por reflexos que a nova pandemia poderá provocar. Ainda, é importante sinalizar que mesmo com a Pandemia, em virtude do aumento da demanda de itens de consumo de tecnologia, a Companhia tem demonstrado um forte e consistente crescimento nas suas vendas e, conseqüentemente, melhores resultados.

Notas Explicativas MULTILASER INDUSTRIAL S.A.**Notas explicativas da Administração às demonstrações contábeis individuais e consolidadas****Exercícios findos em 31 de dezembro de 2021 e 2020****(Em milhares de Reais, exceto quando indicado de outra forma)****5. Caixa e equivalentes de caixa**

	Controladora		Consolidado	
	31.12.2021	31.12.2020	31.12.2021	31.12.2020 Reclassificado
Caixa	7	2	16	93
Bancos	69.899	26.071	75.028	59.799
Aplicações financeiras	1.031.987	15.164	1.284.678	400.891
	1.101.893	41.237	1.359.722	460.783

As aplicações financeiras possuem liquidez imediata, sendo resgatáveis em até 90 dias. São representadas por: (i) Certificados de Depósitos Bancários (“CDB”); (ii) títulos emitidos de operações compromissadas pelas instituições financeiras de primeira linha, que rendem em média 101,5% do CDI (Certificado de Depósito Interbancário).

A receita gerada por estes investimentos é registrada como receita financeira no resultado do exercício.

Notas Explicativas MULTILASER INDUSTRIAL S.A.

Notas explicativas da Administração às demonstrações contábeis individuais e consolidadas
Exercícios findos em 31 de dezembro de 2021 e 2020
(Em milhares de Reais, exceto quando indicado de outra forma)

6. Contas a receber

Composição das contas a receber de clientes:

	Controladora		Consolidado	
	31.12.2021	31.12.2020	31.12.2021	31.12.2020
Duplicatas a vencer	957.960	865.591	959.773	860.801
Duplicatas vencidas:				
De 1 a 30 dias	176.205	2.322	180.207	2.309
De 31 a 60 dias	78.086	49.547	77.101	49.272
De 61 a 90 dias	36.130	37.578	36.199	37.370
De 91 a 180 dias	104.931	20.537	106.736	20.423
Acima de 180 dias	86.294	50.988	87.219	51.798
	481.646	160.972	487.462	161.172
Perda estimada com crédito de liquidação duvidosa - Ajuste a valor presente - AVP	(50.269) (9.197)	(50.988) (2.395)	(52.516) (9.197)	(51.798) (2.395)
	1.380.140	973.180	1.385.522	967.780
Desmembramento:				
Ativo circulante	1.342.492	973.180	1.347.874	967.780
Ativo não circulante	37.648	-	37.648	-
	1.380.140	973.180	1.385.522	967.780

	Controladora		Consolidado	
	31.12.2021	31.12.2020	31.12.2021	31.12.2020
Saldo inicial	(50.988)	(25.646)	(51.798)	(26.377)
(Adições) / Reversões	(36.114)	(55.268)	(38.305)	(59.977)
Baixas	36.833	29.926	37.587	34.556
Saldo final	(50.269)	(50.988)	(52.516)	(51.798)

As vendas a prazo foram trazidas ao valor presente à data das transações com base na taxa estimada pelo prazo de recebimento, quando nelas há um componente financeiro incluso, e cujos vencimentos são superiores a 120 dias. As taxas de descontos utilizadas são as taxas implícitas nas respectivas transações baseadas na taxa livre de risco (SELIC) e variaram entre 2% e 9,25% a.a. em 2021 (entre 2% e 4,25% em 2020).

O ajuste a valor presente é reconhecido no resultado na conta de receitas, e tem como contrapartida a conta de clientes. A sua recomposição é registrada como receita financeira no resultado financeiro.

Notas Explicativas MULTILASER INDUSTRIAL S.A.**Notas explicativas da Administração às demonstrações contábeis individuais e consolidadas****Exercícios findos em 31 de dezembro de 2021 e 2020****(Em milhares de Reais, exceto quando indicado de outra forma)**

A Companhia aplica a abordagem simplificada do IFRS 9/CPC 48-Instrumentos financeiros, na mensuração das perdas de crédito esperadas.

A Companhia estabeleceu uma matriz de provisão com base na média de perdas de crédito histórica e a perda prevista ajustada a fatores prospectivos específicos do ambiente econômico na qual atua e por qualquer garantia financeira relacionada aos recebíveis para todo o saldo de contas a receber.

7. Estoques

Composição dos estoques:

Estoques

	Controladora		Consolidado	
	31.12.2021	31.12.2020	31.12.2021	31.12.2020
Produtos acabados	861.919	256.614	855.311	273.096
Matérias-prima	559.768	235.610	747.815	271.604
Importações em andamento	602.551	1.195.671	976.314	2.105.043
Material de embalagem	11.438	8.233	12.834	8.820
Provisão para ajuste de valor realizável líquido dos estoques	(89.894)	(44.205)	(94.547)	(47.941)
	1.945.782	1.651.923	2.497.727	2.610.622
Saldo inicial	(44.205)	(41.770)	(47.941)	(46.003)
Adições	(50.763)	(54.440)	(54.951)	(69.540)
Baixas	5.074	52.005	8.345	67.602
Saldo final	(89.894)	(44.205)	(94.547)	(47.941)

A Companhia reconheceu no resultado do exercício, rubrica de "Custo das mercadorias e produtos vendidos", os montantes de 4.180.885 na Controladora e 3.489.840 no Consolidado (2.177.564 e 1.863.212 em 2020, respectivamente).

Notas Explicativas MULTILASER INDUSTRIAL S.A.

Notas explicativas da Administração às demonstrações contábeis individuais e consolidadas
Exercícios findos em 31 de dezembro de 2021 e 2020
(Em milhares de Reais, exceto quando indicado de outra forma)

8. Tributos a recuperar

Os saldos de tributos a recuperar:

Impostos a recuperar

	Controladora		Consolidado	
	31.12.2021	31.12.2020 Reclassificado	31.12.2021	31.12.2020 Reclassificado
IPI a recuperar	31.850	13.110	38.655	17.661
ICMS a recuperar	7.026	4.011	13.415	5.893
Pis e Cofins a recuperar	226.417	78.766	230.673	80.134
IRPJ e CSLL a recuperar	21.128	16.990	52.178	20.250
Outros tributos a recuperar	94	855	666	1.127
Crédito financeiro	308.494	93.269	322.456	97.250
	595.009	207.001	658.043	222.315
	-	-	-	-
Ativo circulante	344.840	207.001	389.872	222.315
Ativo não circulante	250.169		268.171	
	595.009	207.001	658.043	222.315

Crédito Financeiro

Com a aprovação da lei 13.969 de dezembro de 2019, em abril de 2020, passaram a vigorar novas disposições para as Leis da Informática e PADIS. Dentre as mudanças, trazidas pela nova legislação, estão a alteração do incentivo de redução do IPI.

A nova lei que retirou o incentivo, implementou um novo benefício fiscal, que será aproveitado por meio de crédito financeiro que leva em conta o valor do investimento em pesquisa, desenvolvimento e inovação das empresas (PD&I), e o valor do faturamento de produtos que cumpram as regras do processo produtivo básico (PPB) - Lei 8.248/91.

No expediente da lei o referido crédito financeiro deve ser utilizado na compensação com tributos administrados pela receita federal do Brasil.

IRPJ

Em setembro de 2021, a Companhia teve reconhecido o direito à redução do imposto de Renda das Pessoas Jurídicas (IRPJ) e adicionais não restituíveis incidentes sobre o lucro da exploração, relativo ao projeto de diversificação do empreendimento na área de atuação da SUDAM, para sua controladora GIGA INDUSTRIA E COMERCIO DE PRODUTOS DE SEGURANÇA ELETRONICA S/A. O benefício reduz à 75% (setenta e cinco por cento) do imposto sobre a renda das pessoas jurídicas e adicionais não-restituíveis, incidentes sobre o lucro da exploração, relativo à diversificação do empreendimento na área de atuação da SUDAM para a produção de "placa de circuito impresso montada (uso em informática)" pelo prazo de 10 (dez) anos, com início no ano-calendário de 2021 e término no ano-calendário de 2030.

Notas Explicativas MULTILASER INDUSTRIAL S.A.

Notas explicativas da Administração às demonstrações contábeis individuais e consolidadas
Exercícios findos em 31 de dezembro de 2021 e 2020
(Em milhares de Reais, exceto quando indicado de outra forma)

PIS / COFINS

No quarto trimestre de 2021, a Companhia concluiu o levantamento da documentação sobre o crédito de Pis/Cofins anteriores ao exercício de 2015, referente a tese do ICMS sobre a base de cálculo do Pis e da Cofins. Com base nas evidências e que, agora, suportam o referido crédito tributário, uma vez que a Companhia possui o trânsito em julgado para esse processo e está trabalhando na homologação do referido crédito, foi reconhecido em suas demonstrações contábeis, na rubrica de “Tributos a recuperar”, no ativo não circulante, o montante de 68.388, cujos efeitos no resultado do exercício foram: (i) 36.818 de principal, reconhecidos na rubrica de “Outras Receitas Operacionais”; (ii) 31.570 de atualização monetária, reconhecidos na rubrica de “Resultado Financeiro”.

A Companhia contratou uma consultoria externa para auxiliá-la no levantamento da documentação do respectivo crédito, e o trabalho, condicionado ao sucesso do processo, resultou em honorários estimados de 10.258, que foram reconhecidos: (i) na rubrica de “Despesas gerais e administrativas”, no resultado do exercício; e (ii) na rubrica de Contas a pagar, passivo circulante.

9. Investimentos

Resumo Investimentos	Controladora		Consolidado	
	31.12.2021	31.12.2020	31.12.2021	31.12.2020
Investimentos em Controladas	885.788	476.382	-	-
Investimento indireto via Fundo Inova V ⁽¹⁾			34.595	
Demais fundos de Investimentos	58.624	13.616	62.016	13.616
	944.412	489.998	96.611	13.616
Provisão para perda de investimento em controladas	(4.926)			
	939.486	489.998	96.611	13.616

(1) Luby Tecnologia S.A. - 16.595 e Watch TV, 18.000

Investimentos em controladas

As informações sobre as controladas do Grupo no final do exercício do relatório estão apresentadas a seguir:

Controladas	Participação	Controladora	
		31.12.2021	31.12.2020
(1) Multilaser Indústria de Equipamentos de Informática, Eletrônicos e Ópticos Ltda.	100,00%	320.340	304.952
(2) Giga Indústria e Comércio de Produtos de Segurança Eletrônica S.A.	100,00%	561.935	165.370
(3) Proinox Brasil Ltda	100,00%	3.513	6.394
(4) Lojas Multilaser - Comércio Varejista Ltda	100,00%	(1.856)	(334)
(5) Expet Indústria e Comércio de Tapetes Ltda	100,00%	(3.070)	-
		880.862	476.382

Notas Explicativas MULTILASER INDUSTRIAL S.A.**Notas explicativas da Administração às demonstrações contábeis individuais e consolidadas****Exercícios findos em 31 de dezembro de 2021 e 2020****(Em milhares de Reais, exceto quando indicado de outra forma)**

Movimentação dos investimentos em participações societárias nas demonstrações contábeis individuais da controladora em 2021:

	Saldo em 31.12.2020	Aquisições e Aportes	Equivalência Patrimonial	Dividendos Distribuídos	Saldo em 31.12.2021
(1) Multilaser Indústria de Equipamentos de Informática, Eletrônicos e Ópticos Ltda	304.952	-	45.234	(29.846)	320.340
(2) Giga Indústria e Comércio de Produtos de Segurança Eletrônica S.A.	165.370	-	460.191	(63.626)	561.935
(3) Proinox Brasil Ltda	6.394	-	(2.881)	-	3.513
(4) Lojas Multilaser - Comércio Varejista Ltda	(334)	100	(1.622)	-	(1.856)
(5) Expet Indústria e Comércio de Tapetes Ltda	-	8.600	(11.670)	-	(3.070)
Subtotal	476.382	8.700	489.252	(93.472)	880.862
Provisão para perda de investimento					4.926
Total	476.382				885.788

Informações relevantes sobre os investimentos em participações societárias e no FIP Inova V em 31 de dezembro de 2021 e 2020:

	Multilaser Componentes Ltda	Giga Ind. Com. Prod. Seg. Eletr. S.A.	Proinox Brasil Ltda	Lojas Multilaser Ltda	Expet Ind. Com. Tapetes Ltda	(6) Inova V
2021						
Percentual de participação	100,00%	100,00%	100,00%	100,00%	100,00%	100,00%
Total de ativos	365.673	1.286.563	323.955	11.119	17.392	55.196
Total de passivos	47.968	678.631	323.181	12.975	30.251	182
Capital Social	75.863	26.346	4.788	500	10	54.000
Patrimônio Líquido	317.705	607.932	774	(1.856)	(12.859)	55.014
Receita Líquida	180.788	1.769.189	775.132	4.349	19.918	-
Resultado Líquido do Exercício	42.598	506.188	(4.460)	(1.622)	(11.670)	1.212
Patrimônio Líquido conforme % participação	317.705	607.932	774	(1.856)	(12.859)	55.014
Participação do grupo nos lucros/prejuízos	42.598	506.188	(4.460)	(1.622)	(11.670)	1.212

	Multilaser Componentes Ltda	Giga Ind. Com. Prod. Seg. Eletr. S.A.	Proinox Brasil Ltda	Lojas Multilaser Ltda
2020				
Percentual de participação	100%	100%	100%	100%
Total de ativos	443.771	719.223	382.744	6.370
Total de passivos	140.117	538.414	379.834	6.704
Capital Social	75.863	26.346	4.788	500
Patrimônio Líquido	303.654	180.809	2.910	(334)
Receita Líquida	67.914	252.645	(4.572)	849
Resultado Líquido do período	56.155	130.994	(7.465)	(657)
Patrimônio Líquido conforme % participação	303.654	180.809	2.910	(334)
Participação do grupo de lucros/prejuízos	56.155	130.994	(7.465)	(657)

Combinação de negócios - Expet Industria e Comércio de Tapetes Ltda

Em 08 de junho de 2021, a Companhia celebrou Contrato de Aquisição de Participação e Outras Avenças (“CCV”) para aquisição de 100% da Expet Indústria e Comércio de Tapetes Ltda. (“Expet”), cujo objeto social dessa empresa, que se tornou controlada da Companhia na referida data de aquisição, está apresentado no contexto operacional.

Como contraprestação para aquisição da empresa, a Companhia pagará pela respectiva aquisição o montante de 8.600, sendo o montante de 5.000 pago no ato da assinatura do contrato, e 3.600, a serem pagos em 3 parcelas com intervalos de 12 meses a contar da data da aquisição e pagamento da entrada, corrigidas pelo CDI, desde a data da aquisição até a data de pagamento.

Notas Explicativas MULTILASER INDUSTRIAL S.A.**Notas explicativas da Administração às demonstrações contábeis individuais e consolidadas****Exercícios findos em 31 de dezembro de 2021 e 2020****(Em milhares de Reais, exceto quando indicado de outra forma)**

Na data de aquisição, conforme previsto na NBC TG 15 (R3) - Combinação de Negócios, a Companhia mensurou os ativos identificáveis e passivos assumidos ao valor justo, com base em laudo preparado por especialistas externos contratados pela Companhia, considerando critérios, premissas e metodologia de projeções adequadas e consistentes para negócios desta natureza. Subsequentemente, neste trimestre com base nos referidos laudos atualizados não foram identificadas variações matérias nos valores provisórios anteriormente reconhecidos. Adicionalmente não foram identificados passivos e provisões para contingências a serem reconhecidos na data da aquisição e neste trimestre.

Conforme previsto nos itens 45 e 49 do CPC 15 (R1)/NBC TG 15 (R3), os valores justos finais desses ativos identificáveis e passivos assumidos estão apresentados e alocados da seguinte forma, incluindo os efeitos dos tributos diferidos sobre a mais valia:

Expet

	<u>R\$ Mil</u>
= Saldo do patrimônio líquido contábil	(5.872)
(+) Intangível - Marcas e patentes ¹	4.472
(+) Intangível - Carteira de clientes ¹	2.623
Valor justo dos ativos identificáveis	7.095
(-) Passivo - Tributos fiscais diferidos	(2.412)
= Saldo do patrimônio líquido a valor justo	(1.189)
Valor de aquisição a valor presente	8.600
= Ágio por rentabilidade futura¹	9.789

Estes montantes estão contemplados na movimentação do ativo intangível, na coluna, conforme nota explicativa nº 13.

Combinação de negócios - OBABOX

Em outubro de 2021, a companhia concluiu o processo de cessão de software e de certas marcas junto à OBA Gestão de Ativos Intangíveis Ltda, ambos os processos formalizados em contratos de cessão, passando a deter o controle definitivo do negócio Obabox. Dentre outros aspectos, a operação Obabox está substancialmente relacionada à aplicação de software nos produtos OBASMART Conecta e nas marcas OBABOX e OBABOX.COM, assim como seu know-how. O valor justo da contraprestação foi de 15.842, dos quais 15.000 foi pago em parcela única e o saldo remanescente será pago em 60 parcelas. Parte substancial da equipe da Obabox foi contratada pela Companhia.

A Companhia realizou o teste de concentração e identificou diferentes ativos não similares e de natureza distinta. Neste contexto, no entendimento da Companhia, essa aquisição se trata de uma combinação de negócio, pois, embora não envolva a aquisição de uma empresa, os ativos adquiridos constituem um negócio que atende, conforme apresentado abaixo, os requerimentos previstos no IFRS 3/ CPC 15:

-

Notas Explicativas MULTILASER INDUSTRIAL S.A.**Notas explicativas da Administração às demonstrações contábeis individuais e consolidadas****Exercícios findos em 31 de dezembro de 2021 e 2020****(Em milhares de Reais, exceto quando indicado de outra forma)**

- **Inputs:** Identificação da necessidade de mercado de um determinado grupo da população em relação a um produto e, com base nessa avaliação, adquirir esse produto de fornecedores estratégicos, com objetivo de melhorá-lo para atender essa necessidade identificada;
- **Processos:** Desenvolvimento de soluções customizadas para atender à necessidade identificada, como o software integrado aos produtos OBASMART CONECTA e a equipe de marketing desenvolve projetos de *rebranding* e campanhas de lançamento do produto, sempre associadas a marca OBABOX, criando o vínculo com o *marketplace* onde este produto será comercializado;
- **Outputs:** Com isso, é possível agregar valor aos produtos comercializados pela OBABOX, resultando na venda de produtos com maiores preços praticados do que aqueles dos fornecedores originais.

Para esta combinação de negócio a Companhia mensurou os ativos identificáveis e passivos assumidos ao valor justo (provisório) conforme previsto na NBC TG 15 (R3) - Combinação de Negócios, baseado em laudo preliminar preparado por especialistas externos contratados pela Companhia. Não foram identificados passivos e provisões para contingências a serem reconhecidos na data da aquisição e neste trimestre.

Os valores justos provisórios dos ativos identificáveis e passivos assumidos estão apresentados e alocados conforme abaixo:

Obabox

	<u>R\$ Mil</u>
(+) Intangível - Marcas e patentes ¹	1.303
(+) Intangível - Software ¹	1.885
Valor justo provisório dos ativos identificáveis	3.188
(-) Passivos - Tributos fiscais diferidos	(4.302)
= Saldo do patrimônio líquido a valor justo	(1.114)
Valor de aquisição a valor presente	15.842
= <u>Ágio por rentabilidade futura¹</u>	<u>16.956</u>

Estes montantes estão contemplados na movimentação do ativo intangível, na coluna, conforme nota explicativa nº 13.

Adicionalmente, a Administração da Companhia irá monitorar os efeitos dessa aquisição, inclusive eventual identificação de intangíveis alocáveis, respeitando o prazo de mensuração que não pode exceder a um ano da data da aquisição, conforme previsto no NBC TG 15 (R3).

Notas Explicativas MULTILASER INDUSTRIAL S.A.**Notas explicativas da Administração às demonstrações contábeis individuais e consolidadas****Exercícios findos em 31 de dezembro de 2021 e 2020****(Em milhares de Reais, exceto quando indicado de outra forma)****Fundos de investimento privados**

Em 2020, a Companhia iniciou aportes nos fundos privados de investimentos em participações. Em 2021, foram iniciados aportes em novos fundos. O propósito da Companhia é investir em *startups* de bases tecnológicas, de acordo com a política de cada fundo. Estes fundos são mensurados a valor justo em cada data de reporte. Os saldos e movimentações nesses fundos estão demonstrados abaixo:

	Controladora		Consolidado	
	31.12.2021	31.12.2020	31.12.2021	31.12.2020 Reclassificado
Inova We Empreendedorismo Feminino	15.625	13.616	15.625	13.616
Indicador 2 IOT Fundo Investimentos	7.770	-	7.770	-
Inova IV Fundo de Investimento	-	-	3.392	-
Inova VII Fundo de Investimento	21.028	-	21.028	-
Inova X Fundo de Investimento	9.701	-	9.701	-
Inova IX Fundo de Investimento	4.500	-	4.500	-
	58.624	13.616	62.016	13.616

Estes fundos são mensurados a valor justo em cada data de reporte, cuja movimentação está demonstrada abaixo:

Controladora	Saldo em 31.12.2020	Aportes de Capital	Valor Justo	Saldo em 31.12.2021
Inova We Empreendedorismo Feminino	13.616	2.000	9	15.625
Indicador 2 IOT Fundo Investimentos	-	9.000	(1.230)	7.770
Inova VII Fundo de Investimento	-	21.500	(472)	21.028
Inova X Fundo de Investimento	-	10.000	(299)	9.701
Inova IX Fundo de Investimento	-	4.500	-	4.500
	13.616	47.000	(1.992)	58.624

Consolidado	Saldo em 31.12.20	Aportes de Capital	Valor Justo	Saldo em 31.12.21
Inova We Empreendedorismo Feminino	13.616	2.000	9	15.625
Indicador 2 IOT Fundo Investimentos	-	9.000	(1.230)	7.770
Inova IV Fundo de Investimento	-	3.452	(60)	3.392
Inova VII Fundo de Investimento	-	21.500	(472)	21.028
Inova X Fundo de Investimento	-	10.000	(299)	9.701
Inova IX Fundo de Investimento	-	4.500	-	4.500
	13.616	50.452	(2.052)	62.016

Notas Explicativas MULTILASER INDUSTRIAL S.A.**Notas explicativas da Administração às demonstrações contábeis individuais e consolidadas****Exercícios findos em 31 de dezembro de 2021 e 2020****(Em milhares de Reais, exceto quando indicado de outra forma)****Inova V Fundo de Investimento em participações - Empresas emergentes**

Conforme descrito na nota explicativa nº 2.5, a Companhia controla este fundo exclusivo e consolidada sua operação. O Inova V Fundo de Investimento em Participações - Empresas Emergentes ("Fundo"), iniciou suas atividades em 16 de dezembro de 2020, sob a forma de condomínio fechado e regido pelo presente Regulamento, pelo disposto nas instruções CVM 578/16, 579/16, 555/14, pelo Código ABVCAP/ANBIMA, além das Regulamentações ME e SUFRAMA envolvidas, bem como pelas demais disposições legais e regulamentares que lhe forem aplicáveis. O Fundo terá o Prazo de Duração de 10 (dez) anos contados da primeira integralização de Cotas, podendo ser prorrogado por mais 2 (dois) anos, mediante proposta da Gestora e aprovação pela Assembleia Geral. A Assembleia Geral poderá encerrar antecipadamente ou prorrogar o Prazo de Duração.

Em 31 de dezembro de 2021, o FIP Inova V mantinha investimentos em empresas de capital fechado, sem cotação em bolsa de valores ou mercado organizado, como segue:

- **Luby Tecnologia S.A. ("Luby"):** com sede na Cidade de São Paulo, Estado do São Paulo, e filial em Manaus no Estado do Amazonas.

A Luby desenvolve soluções de software customizadas para vários segmentos de negócio em formato de outsourcing e projetos. Em 31 de dezembro de 2021, o FIP Inova V detém 49% do capital social da Luby, correspondente a 100% das Ações Preferenciais Classe A", cujo valor justo estimado, com base na melhor informação disponível é 16.595.

- **Watch TV Entretenimentos S.A. ("Watch"):** com sede na Cidade de Curitiba, Estado do Paraná, e filial em Manaus no Estado do Amazonas.

A Watch é uma plataforma de streaming brasileira exclusiva para provedores de internet (ISPs, Internet Service Providers), e tem como objetivo viabilizar ao provedor regional a competição com grandes operadoras, ao oferecer conteúdo dos maiores estúdios do mundo, agregando valor ao serviço de internet do provedor.

Em setembro de 2021 foi estabelecido um contrato de mútuo com participação societária de 42% (quarenta e dois por cento) do capital social total e votante da Sociedade, que deve ser convertido em ações societárias até 24/09/2026, o saldo deste contrato em 31 de dezembro de 2021 é de 28.000.

A movimentação do FIP Inova V está apresentada abaixo:

Consolidado	Saldo em 31.12.2020	Aportes de Capital	Valor Justo	Saldo em 31.12.2021
Inova V Fundo de Investimento	8.500	45.500	1.014	55.014
	8.500	45.500	1.014	55.014

Investimento via Inova V	Saldo em 31.12.2020	Aportes de Capital	Valor Justo	Saldo em 31.12.2021
Luby Tecnologia S.A.	-	14.410	2.185	16.595
Watch TV Entretenimentos S.A.	-	18.000	-	18.000
	-	32.410	2.185	34.595

Notas Explicativas MULTILASER INDUSTRIAL S.A.

Notas explicativas da Administração às demonstrações contábeis individuais e consolidadas
Exercícios findos em 31 de dezembro de 2021 e 2020
(Em milhares de Reais, exceto quando indicado de outra forma)

10. Depósitos judiciais e outros ativos

A seguir detalhamento dos depósitos judiciais e outros ativos da Companhia:

	Controladora		Consolidado	
	31.12.2021	31.12.2020 Reclassificado	31.12.2021	31.12.2020 Reclassificado
Depósitos judiciais	56.933	53.797	56.940	53.797
Adiantamentos	25.457	4.038	97.301	13.577
Titulos precatórios	42.005	16.156	42.005	16.156
Outros ativos	500		857	
	124.895	73.991	197.103	83.530
Ativo Circulante	25.957	3.953	98.003	12.325
Ativo não circulante	98.938	70.038	99.100	71.205
	124.895	73.991	197.103	83.530

11. Propriedades para investimentos

	Controladora		Consolidado	
	31.12.2021	31.12.2020	31.12.2021	31.12.2020
Imóveis comerciais	5.020	5.020	5.020	5.020
	5.020	5.020	5.020	5.020

(a) Propriedades para investimentos

Propriedades para investimento incluem dois imóveis comerciais que foram adquiridos no ano de 2018, e que estão arrendados à terceiros. As renovações subsequentes são negociadas com os locatários com período médio de seis meses antecedentes ao final do contrato. Não há cobranças contingenciais em nenhum dos contratos. A priori, a Companhia não tem intenção de continuar com estes imóveis no médio/longo prazo.

(b) Mensuração das propriedades para investimentos

As propriedades para investimentos foram reconhecidas inicialmente pelo custo de aquisição. Em 31 de dezembro de 2021, este valor não sofreu ajuste para o valor justo, pois a Companhia entende que o valor de aquisição está próximo do valor justo (mensuração após o reconhecimento).

12. Imobilizado

A Companhia e suas controladas declaram que não possuem: (i) ativos imobilizados que estejam temporariamente ociosos; (ii) ativos imobilizados retirados de uso e não classificados como mantidos para venda.

Notas Explicativas

Notas explicativas da Administração às demonstrações contábeis individuais e consolidadas
Exercícios findos em 31 de dezembro de 2021 e 2020
(Em milhares de Reais, exceto quando indicado de outra forma)

A seguir destacamos os ativos imobilizados e intangíveis totalmente depreciados e amortizados que ainda estão em operação:

Controladora	Taxas anuais médias de depreciação	Custo de aquisição	Depreciação acumulada	Redução ao valor recuperável	Líquido	
					31.12.2021	31.12.20
Terrenos	-	5.489	-	-	5.489	5.489
Edificações	N/A	54.910	(13.491)	-	41.419	15.580
Máquinas e instalações	5,38%	60.746	(21.469)	(822)	38.455	27.934
Móveis, Equip. informática, outros	12,99%	20.368	(10.898)	-	9.470	5.367
Obras em andamento	22,35%	21.703	-	-	21.703	32.662
		163.216	(45.858)	(822)	116.536	87.032
					-	-
Consolidado	Taxas anuais médias de depreciação	Custo de aquisição	Depreciação acumulada	Redução ao valor recuperável	Líquido	
					31.12.2021	31.12.20
Terrenos	-	5.489	-	-	5.489	5.489
Edificações	N/A	64.540	(16.088)	-	48.452	21.018
Máquinas e instalações	5,38%	191.448	(73.426)	(822)	117.200	75.801
Móveis, Equip. informática, outros	12,99%	24.169	(12.387)	-	11.783	6.968
Obras em andamento	22,35%	40.755	-	-	40.755	52.649
		326.401	(101.901)	(822)	223.679	161.925

Movimentação do ativo imobilizado

Controladora	31.12.20	Adições líquidas de		Aquisições em combinação de negócios	Baixas	31.12.2021
		transferências	Depreciação			
Terrenos	5.489	-	-	-	-	5.489
Edificações	15.580	28.422	(2.062)	-	(521)	41.419
Máquinas e instalações	27.934	18.085	(6.952)	-	(612)	38.455
Móveis, Equip. informática, outros	5.367	6.377	(2.221)	-	(53)	9.470
Obras em andamento	32.662	(12.384)	1.577	-	(152)	21.703
	87.032	40.500	(9.658)	-	(1.338)	116.536
					-	-
Consolidado	31.12.20	Adições líquidas de transferências	Depreciação	Aquisições em combinação de negócios	Baixas	31.12.2021
Terrenos	5.489	-	-	-	-	5.489
Edificações	21.018	30.309	(2.354)	-	(521)	48.452
Máquinas e instalações	75.801	72.399	(30.369)	-	(631)	117.200
Móveis, Equip. informática, outros	6.968	7.554	(2.681)	-	(58)	11.783
Obras em andamento	52.649	(14.298)	1.577	-	827	40.755
	161.925	95.964	(33.827)	-	(383)	223.679

Impairment

A Companhia não identificou indícios que seus ativos tenham sofrido deterioração, ou que estejam registrados por valores maiores do que esperam obter de benefícios econômicos futuros pelo uso do ativo.

Notas Explicativas MULTILASER INDUSTRIAL S.A.

Notas explicativas da Administração às demonstrações contábeis individuais e consolidadas
Exercícios findos em 31 de dezembro de 2021 e 2020
(Em milhares de Reais, exceto quando indicado de outra forma)

13. Intangível

	Taxas de amortização (%)	Controladora		Consolidado	
		31.12.2021	31.12.2020	31.12.2021	31.12.2020
Software	12,16%	2.259	203	2.574	606
Marcas e patentes	N/A	1.303	-	5.774	-
Carteira de Clientes	N/A	-	-	2.623	-
Outros intangíveis	N/A	-	1.904	-	3.638
Ágio aquisição de controlada	N/A	18.861	-	29.810	1.159
		22.423	2.107	40.781	5.403

A seguir, apresentamos a movimentação do ativo intangível:

	31.12.2020	Adições líquidas de transferências	Amortização	Aquisições em combinação de negócios	Baixas	31.12.2021
Controladora						
Software	203	297	(126)	1.885	-	2.259
Benefic. Em Bens de Terceiros	-	36	(2)	-	(34)	-
Marcas e patentes	-	-	-	1.303	-	1.303
Outros intangíveis	1.904	-	-	(1.904)	-	-
Ágio aquisição de controlada	-	-	-	18.861	-	18.861
	2.107	333	(128)	20.145	(34)	22.423
Consolidado						
Software	606	297	(214)	1.885	-	2.574
Benefic. Em Bens de Terceiros	-	36	(2)	-	(34)	-
Marcas e patentes	-	-	-	5.774	-	5.774
Carteira de Clientes	-	-	-	2.623	-	2.623
Outros intangíveis	3.638	-	-	(1.904)	(1.734)	-
Ágio aquisição de controlada	1.159	-	-	28.651	-	29.810
	5.403	333	(216)	37.029	(1.768)	40.781

A amortização, quando aplicável, é reconhecida linearmente com base na vida útil estimada dos ativos. A vida útil estimada e o método de amortização são revisados no fim de cada exercício e o efeito de quaisquer mudanças nas estimativas é contabilizado prospectivamente.

14. Arrendamentos

A Companhia e suas controladas detém contratos de arrendamento de ativos das edificações onde se localizam, sua sede e as fábricas e armazéns de algumas empresas do grupo. O prazo médio de arrendamento é de cinco anos.

Notas Explicativas MULTILASER INDUSTRIAL S.A.**Notas explicativas da Administração às demonstrações contábeis individuais e consolidadas****Exercícios findos em 31 de dezembro de 2021 e 2020****(Em milhares de Reais, exceto quando indicado de outra forma)**

A Companhia optou por apresentar os ativos de direitos de uso e passivos por arrendamento em subgrupos específicos no balanço patrimonial, embora a norma não estabeleça tal obrigatoriedade.

Ativos de direitos de uso

	<u>Controladora</u>	<u>Consolidado</u>
Saldos em 31 de dezembro de 2020	4.779	5.504
Adições por remensuração dos contratos de arrendamento	7.699	15.429
(-) Depreciação dos ativos de direitos de uso no período	(3.041)	(4.263)
Saldos em 31 de dezembro de 2021	<u>9.437</u>	<u>16.670</u>

Passivos por arrendamento**Movimentação**

	<u>Controladora</u>	<u>Consolidado</u>
Saldos em 31 de dezembro de 2020	5.126	6.309
Adições por novos contratos no período	7.699	15.429
Juros do período	415	638
(-) Contraprestação paga	(3.389)	(5.663)
Saldos em 31 de dezembro de 2021	<u>9.851</u>	<u>16.713</u>
Circulante	3.299	5.709
Não Circulante	6.552	11.004
Total	<u>9.851</u>	<u>16.713</u>

Cronograma de pagamento:

Em até 1 ano	3.299	5.708
De 2 a 3 anos	3.032	5.486
De 3 a 4 anos	1.762	2.812
De 4 a 5 Anos	1.758	2.707
	<u>9.851</u>	<u>16.713</u>

Taxa de desconto vigente

	<u>Controladora</u>	<u>Consolidado</u>
Taxa mínima	6%	6%
Taxa máxima	6,49%	9,18%

Em 2021, a Companhia celebrou um novo contrato de arrendamento de um imóvel utilizado como depósito em Extrema-MG e renovou o contrato do imóvel em Manaus-AM, onde funciona a fábrica de sua controlada "Giga".

Notas Explicativas MULTILASER INDUSTRIAL S.A.**Notas explicativas da Administração às demonstrações contábeis individuais e consolidadas****Exercícios findos em 31 de dezembro de 2021 e 2020****(Em milhares de Reais, exceto quando indicado de outra forma)****15. Fornecedores**

	Controladora		Consolidado	
	31.12.2021	31.12.2020	31.12.2021	31.12.2020
Fornecedores de matéria-prima - internacionais	511.787	1.143.105	1.077.833	1.958.700
Fornecedores de matéria-prima - nacionais	616.060	80.354	75.820	27.742
Fornecedores de serviços nacionais	7.205	4.264	8.204	6.340
	1.135.052	1.227.723	1.161.857	1.992.782

Fornecedores de matéria-prima - internacionais

Conforme descrito na Nota Explicativa n° 26, as transações comerciais realizadas com fornecedores de matéria-prima - internacionais são estabelecidas em dólar americano, cuja Companhia não contrata instrumentos financeiros derivativos, designado como *hedge accounting*, para proteção da exposição cambial, exceto quando certos contratos firmados com clientes são definidos a preço fixo de venda.

A Companhia utiliza como garantia/meio de pagamento aos fornecedores internacionais a contratação de cartas de créditos junto a instituições financeiras de primeira linha.

16. Empréstimos e financiamentos

Modalidade	Encargos	Taxa média ponderada de juros (% a.a.)	Controladora		Consolidado	
			31.12.2021	31.12.2020	31.12.2021	31.12.2020
Em moeda nacional						
Capital de giro	Taxa média	6,58%	311.139	498.749	311.139	498.749
FINEP	Taxa fixa	3,26%	80.950	70.647	80.950	70.647
			392.089	569.396	392.089	569.396
Em moeda estrangeira						
Capital de giro	Taxa média + VC	11,10%	605.224	136.350	605.224	136.350
			605.224	136.350	605.224	136.350
			997.313	705.746	997.313	705.746
Passivo circulante			615.822	232.282	615.822	232.282
Passivo não circulante			381.491	473.464	381.491	473.464
			997.313	705.746	997.313	705.746

¹FINEP - Financiadora de Estudos e Projetos

Para parte dos saldos de empréstimos contratados em moeda estrangeira, foram contratados instrumentos financeiros derivativos (contratos de swap), objetivando mitigar os riscos de eventuais perdas financeiras cambiais nesses saldos (Vide Nota Explicativa 26).

Notas Explicativas MULTILASER INDUSTRIAL S.A.

Notas explicativas da Administração às demonstrações contábeis individuais e consolidadas
Exercícios findos em 31 de dezembro de 2021 e 2020
(Em milhares de Reais, exceto quando indicado de outra forma)

A seguir, está apresentado o cronograma consolidado de vencimentos dos empréstimos e financiamentos do longo prazo:

Vencimento	Controladora		Consolidado	
	31.12.2021	31.12.2020	31.12.2021	31.12.2020
2022	-	443.497	-	443.497
2023	214.082	13.737	214.082	13.737
2024	119.229	13.737	119.229	13.737
2025	24.149	2.493	24.149	2.493
Vencimentos após 2025	24.031	-	24.031	-
	381.491	473.464	381.491	473.464

a. FINEP - Financiadora de Estudos e Projetos

A Companhia possui programas de inovação que buscam o desenvolvimento e a aquisição de novas tecnologias, tais programas de inovação têm o apoio de programas de fomento à pesquisa e ao desenvolvimento tecnológico com a FINEP.

b. Garantias e restrições contratuais

Os empréstimos bancários estão em parte garantidos por uma média de 50% (cinquenta por cento) de recebíveis e por aval dos acionistas majoritários da Companhia.

Na data das referidas demonstrações contábeis, a Companhia e suas controladas detinham apenas um contrato de financiamentos mantido que possui cláusulas restritivas e estabeleçam obrigações quanto à manutenção de índices financeiros sobre as operações contratadas, cujo descumprimento torne automaticamente exigível o pagamento da dívida (*Covenants*). Para o referido contrato, a Companhia cumpriu as cláusulas restritivas.

Os contratos de empréstimos e financiamentos, além das cláusulas de *Covenants* mencionados, possuem também *cross-default* sobre a dívida financeira.

Notas Explicativas MULTILASER INDUSTRIAL S.A.

Notas explicativas da Administração às demonstrações contábeis individuais e consolidadas
Exercícios findos em 31 de dezembro de 2021 e 2020
(Em milhares de Reais, exceto quando indicado de outra forma)

c. Movimentação dos empréstimos e financiamentos

A movimentação do saldo de empréstimos e financiamentos está demonstrada a seguir:

	Controladora		
	Circulante	Não circulante	Total
Saldo no final de 2019	106.546	70.886	177.432
Novos empréstimos	656.720	-	656.720
Encargos financeiros	12.334	-	12.334
Variação cambial	33.491	-	33.491
Pagamento principal	(163.458)	-	(163.458)
Pagamento juros	(10.774)	-	(10.774)
Transferência	(402.577)	402.577	-
Saldo no final de 2020	232.282	473.463	705.745
	Controladora		
	Circulante	Não circulante	Total
Saldo no final de 2020	232.282	473.463	705.745
Novos empréstimos	587.492	35.145	622.637
Encargos financeiros	65.658	-	65.658
Variação cambial	(3.128)	-	(3.128)
Pagamento principal	(344.376)	-	(344.376)
Pagamento juros	(45.735)	-	(45.735)
Custo da transação	(3.488)	-	(3.488)
Transferência	116.006	(116.006)	-
Saldo no final de 2021	604.711	392.602	997.313
	Consolidado		
	Circulante	Não circulante	Total
Saldo no final de 2019	106.546	70.886	177.432
Novos empréstimos	656.720	-	656.720
Encargos financeiros	12.334	-	12.334
Variação cambial	33.491	-	33.491
Pagamento principal	(163.458)	-	(163.458)
Pagamento juros	(10.774)	-	(10.774)
Transferência	(402.577)	402.577	-
Saldo no final de 2020	232.282	473.463	705.745

Notas Explicativas**Notas explicativas da Administração às demonstrações contábeis individuais e consolidadas****Exercícios findos em 31 de dezembro de 2021 e 2020****(Em milhares de Reais, exceto quando indicado de outra forma)**

	Consolidado		
	Circulante	Não circulante	Total
Saldo no final de 2020	232.282	473.463	705.745
Novos empréstimos	587.492	35.145	622.637
Encargos financeiros	65.658	-	65.658
Empréstimos e financiamentos da combinação de negócios	4.684	806	5.490
Variação cambial	(3.128)	-	(3.128)
Pagamento principal	(349.866)	-	(349.866)
Pagamento juros	(45.735)	-	(45.735)
Custo da transação	(3.488)	-	(3.488)
Transferência	116.812	(116.812)	-
Saldo no final de 2021	604.711	392.602	997.313

17. Obrigações trabalhistas e sociais

	Controladora		Consolidado	
	31.12.2021	31.12.2020	31.12.2021	31.12.2020
Salários e encargos sociais	21.181	11.666	25.144	13.559
Férias e encargos sociais	16.582	10.560	20.552	12.298
Honorários da Diretoria	-	4.393	-	4.393
	37.763	26.619	45.697	30.250

18. Obrigações tributárias

	Controladora		Consolidado	
	31.12.2021	31.12.2020	31.12.2021	31.12.2020
IPI a recolher	-	-	-	72
ICMS a recolher	3.225	37.786	2.554	39.994
Pis e COFINS a recolher	13.414	10.901	65.962	19.269
IRPJ e CSLL	6.149	6.873	7.673	15.665
Outros impostos a recolher	17.734	3.499	21.239	4.970
Parcelamento PERT	-	-	1.348	-
Parcelamento ICMS	47.609	-	47.609	-
	88.131	59.059	146.385	79.970
Desmembramento:				
Passivo circulante	24.817	22.602	27.806	37.329
Passivo não circulante	63.314	36.457	118.579	42.641
	88.131	59.059	146.385	79.970

Notas Explicativas MULTILASER INDUSTRIAL S.A.**Notas explicativas da Administração às demonstrações contábeis individuais e consolidadas****Exercícios findos em 31 de dezembro de 2021 e 2020****(Em milhares de Reais, exceto quando indicado de outra forma)**

A Companhia detém ação judicial referente ao pagamento de diferencial de alíquota (Difal) nas operações com consumidor final, não contribuinte, residente em outro estado. Com base nesta referida ação, os pagamentos eram realizados mediante depósitos judiciais e uma provisão a pagar, no passivo, era constituída.

Neste contexto, com o julgamento do Supremo Tribunal Federal do Recurso Extraordinário nº 1.287.019 (RE 1.287.019) e da Ação Direta de Inconstitucionalidade nº 549, em fevereiro de 2021 com repercussão geral, exigindo uma Lei complementar para a cobrança do respectivo Difal, a Companhia reverteu a referida provisão que mantinha em seu passivo, caso não lograsse êxito no processo, no montante de 57.084, sendo 53.003 de principal e 4.080 de atualização monetária, cujos efeitos no resultado do exercício foram assim reconhecidos:

- Valores referentes a ano de 2021: 47.714, na rubrica de “Impostos sobre vendas”;
- Valores referentes a períodos anteriores a 2021: 5.288 na rubrica de “Outras receitas operacionais”;
- O montante de 4.080 foi reconhecido na rubrica de “Resultado Financeiro”.

19. Provisões para riscos tributários, trabalhistas e cíveis

A Companhia é parte em diversos processos oriundos do curso normal dos seus negócios, para os quais foram constituídas provisões baseadas na estimativa de seus consultores legais e/ou na expectativa de provável desembolso de caixa futuro.

As principais informações desses processos, no exercício findo em 31 de dezembro de 2021, estão assim representadas:

	Consolidado	
	31.12.2021	31.12.2020
Tributários	99.795	139.464
Trabalhistas e previdenciárias	1.228	1.364
Cíveis	914	226
Regulatórias	366	1.025
	102.303	142.079

Notas Explicativas MULTILASER INDUSTRIAL S.A.**Notas explicativas da Administração às demonstrações contábeis individuais e consolidadas****Exercícios findos em 31 de dezembro de 2021 e 2020****(Em milhares de Reais, exceto quando indicado de outra forma)**

A movimentação nos saldos consolidados das provisões no exercício de 2021 estão demonstradas a seguir:

Consolidado	31.12.2020	Adições, baixas e mudanças de estimativa	Reversões	31.12.2021
Tributários	139.464	13.794	(53.463)	99.795
Trabalhistas e previdenciárias	1.364	-	(136)	1.228
Cíveis	226	871	(183)	914
Regulatórias	1.025	366	(1.025)	366
	142.079	15.031	(54.807)	102.303

(a) Natureza das contingências

A Companhia é parte envolvida em processos trabalhistas e tributários, e está discutindo essas questões tanto na esfera administrativa como na judicial, as quais, quando aplicáveis, são amparadas por depósitos judiciais. As respectivas provisões para contingências foram constituídas considerando a estimativa feita pelos assessores jurídicos, para os processos cuja probabilidade de perda nos respectivos desfechos foi avaliada como provável. A Administração acredita que a resolução destas questões não produzirá efeito significativamente diferente do montante provisionado.

As contingências trabalhistas e previdenciárias referem-se a processos movidos por ex-funcionários vinculados a verbas decorrentes da relação de emprego e a vários pleitos indenizatórios.

Em 2020, a Companhia concluiu o processo de habilitação de créditos de PIS e COFINS extemporâneos junto à Receita Federal do Brasil no montante de 88.801. Embora a Companhia entenda que existem evidências que suportam a utilização dos referidos créditos, com base na análise de risco de questionamentos pelas autoridades fiscais, bem como suportada pelas orientações de seus assessores jurídicos externos sobre a probabilidade de perda, a Companhia reconheceu uma provisão para contingências destes créditos.

(b) Perdas possíveis, não provisionadas no balanço

Em 2021, a Companhia e suas controladas eram parte passiva em outros processos tributários, trabalhista e cíveis, envolvendo risco de perda para a Companhia avaliados como “possíveis” conforme montantes demonstrados a seguir:

Natureza das contingências	31.12.2021	31.12.2020
Tributárias	1.395.876	423.880
Trabalhistas e previdenciárias	169	57
Cíveis	964	902
Regulatória	-	57
Total	1.397.009	424.896

Notas Explicativas MULTILASER INDUSTRIAL S.A.**Notas explicativas da Administração às demonstrações contábeis individuais e consolidadas****Exercícios findos em 31 de dezembro de 2021 e 2020****(Em milhares de Reais, exceto quando indicado de outra forma)**

A Companhia e suas controladas tem três novas contingências tributárias com prognóstico de perda **Possível**, indicado pelos seus consultores jurídicos, sendo os detalhes conforme abaixo:

- **Proinox:**

Auto de infração com a alegação de ocultação do real importador nas importações de produtos feitas pela Proinox e posteriormente comercializadas à Multilaser e clientes, no valor de 708.986, montante equivalente ao valor aduaneiro das importações feitas pela Proinox no período de abril de 2019 a outubro de 2021. A Multilaser é responsável solidária no auto de infração.

Auto de infração alegando cessão de nome da Multilaser para a Proinox em operações de comércio exterior com vistas ao acobertamento do real importador, no valor de 70.992. Auto de infração conexo com o auto descrito no item anterior. A Multilaser é responsável solidária no auto de infração.

Os autos de infração foram avaliados pelo patrono da ação e por um segundo escritório de advocacia de renome, ambos tiveram opiniões convergentes sobre o prognóstico de perda possível, destacando que há bons e sólidos argumentos para a Companhia afastar a exigência fiscal, uma vez que, as importações feitas pela Proinox foram realizadas de forma transparente com base em contratos válidos e hígidos, não existindo qualquer simulação ou qualquer prejuízo aos controles aduaneiros, bem como danos ao erário público, o que é evidenciado por não ser exigido qualquer valor a título de tributos nos autos de infração, mas sim, como já exposto acima, o valor aduaneiro das importações realizadas.

- **Multilaser**

Auto de infração relativo a crédito tributário de ICMS referente ao período janeiro a abril de 2017 no montante de 44.349.

20. Patrimônio Líquido**20.1 Capital social**

Em 31 de dezembro de 2021, o capital social autorizado era de 2.228.068. O capital subscrito e integralizado era 1.713.378. O número de ações é 820.539.226, sendo todas elas ações ordinárias (757.039, dividido em 205.271.563 ações ordinárias, e 10.803.766, ações preferenciais nominativas sem valor nominal, em 31 de dezembro de 2020) distribuídas como segue:

Acionistas	31.12.2021	31.12.2020
Controladores e partes relacionadas	325.523.153	107.028.139
Não controladores, partes relacionadas e diretores	487.124.187	104.013.884
Ações em tesouraria	7.891.885	5.033.306
	820.539.225	216.075.329

Notas Explicativas MULTILASER INDUSTRIAL S.A.**Notas explicativas da Administração às demonstrações contábeis individuais e consolidadas
Exercícios findos em 31 de dezembro de 2021 e 2020
(Em milhares de Reais, exceto quando indicado de outra forma)**

Conforme o estatuto social da Companhia, o capital social autorizado é de 1.067.025.987 ações ordinárias.

20.2 Reservas de lucros**a) Reserva legal**

A reserva legal é constituída anualmente como destinação de 5% do lucro líquido do exercício e não poderá exceder a 20% do capital social.

A reserva legal tem por fim assegurar a integridade do capital social e somente poderá ser utilizada para compensar prejuízos e aumentar o capital.

b) Reserva de incentivos fiscais

As reservas de incentivos fiscais são decorrentes de subvenções e assistências governamentais, reconhecidas quando houver razoável certeza de que o benefício será recebido e que foram cumpridas as condições estabelecidas pelos governos concedentes.

São apuradas e regidas de acordo com os contratos, termos de acordo e legislação aplicáveis a cada benefício.

A Companhia é detentora da subvenção governamental junto ao Estado de Minas Gerais, o qual autoriza o diferimento do pagamento de ICMS nas entradas das mercadorias que especifica, em decorrência de importação direta do exterior, e assegura crédito presumido parcial para o ICMS nas saídas das mercadorias comercializadas pela Companhia.

A principal obrigação da Companhia pela fruição deste incentivo compreende a realização de investimentos, que estão sendo cumpridos e comprovados junto à Fazenda Estadual.

Os efeitos no resultado são registrados na contabilidade pelo regime de competência, no grupo das deduções de vendas - impostos incidentes.

Segundo a legislação do Imposto de Renda, a Reserva de Incentivos Fiscais pode ser utilizada para aumento de capital e absorção de prejuízos, não podendo ser distribuída como dividendos, por tratar-se de um benefício do Estado à Companhia para uma atividade específica.

Notas Explicativas MULTILASER INDUSTRIAL S.A.**Notas explicativas da Administração às demonstrações contábeis individuais e consolidadas****Exercícios findos em 31 de dezembro de 2021 e 2020****(Em milhares de Reais, exceto quando indicado de outra forma)**

c) Reserva de capital, estatutária e ações em tesouraria**c.1) Reserva de capital - remuneração com entrega de ações**

Até 30 março de 2021, a Companhia não possuía, formalizado, nenhum tipo de plano de incentivo baseado em ações. No entanto, conforme Acordo de Acionistas vigente à época, foi estabelecida uma remuneração máxima para seu Diretor-Presidente, equivalente a 1,5% da margem de contribuição da Companhia apurada gerencialmente, a ser liquidada da seguinte forma: (i) 30% em moeda corrente nacional (dinheiro); (ii) 70% mediante subscrição de ações. Neste contexto, para o exercício findo em 31 de dezembro de 2020, e 31 de março de 2021, a remuneração calculada com base no acordo de acionistas totalizou um montante de 12.750 (31/12/2020), dos quais: (i) 4.393 (correspondentes à remuneração em moeda corrente nacional) foram lançados a conta de obrigação no passivo (2.544 em 30 de setembro de 2020), e (ii) 8.357 (correspondente à remuneração a ser liquidada com a entrega de ações) foram lançados a conta de reserva de capital no patrimônio líquido (5.935 em 30 de setembro de 2020); e 5.591 (21/03/2021), dos quais: (i) 1.677 (correspondentes à remuneração em moeda corrente nacional) foram lançados a conta de obrigação no passivo, e (ii) 3.914 (correspondente à remuneração a ser liquidada com a entrega de ações) foram lançados a conta de reserva de capital no patrimônio líquido. Em 2021 e 2020, não houve subscrição de ações para liquidação das obrigações de remuneração do Diretor-Presidente.

Cabe destacar que este Acordo de Acionistas foi rescindido em 12 de maio de 2021, sem, todavia, tratar da forma de liquidação da remuneração com a entrega de ações ao Diretor-Presidente, conforme previsto no referido Acordo de Acionistas vigente à época.

Em 21 de junho de 2021, o Acordo de Acionistas celebrado anteriormente foi rerratificado e aprovado em Assembleia Geral Extraordinária da Companhia, para esclarecer que a remuneração do Diretor-Presidente, a ser liquidada em ações, será realizada mediante a entrega de uma quantidade de ações, avaliadas a valor de mercado na data da efetiva entrega, que respeite o montante de 12.271 reconhecido até 31 de dezembro de 2020 e 31 de março de 2021, conforme limite máximo aprovado e vigente na data dos respectivos balanços.

Em agosto de 2021, a Companhia usou as suas ações em tesouraria para liquidar essa obrigação com o Diretor-Presidente, cuja quantidade de ações foi definida mediante a divisão do montante de 12.271 pelo preço fixado no IPO (oferta pública inicial de ações) de 11,10, o que representou a quantidade de 1.105.493 ações, conforme previsto no acordo mencionado acima.

Embora não existisse um plano formalizado de incentivo baseado em ações à época, a Companhia, como parte da remuneração de um dos seus diretores, entregou ações ordinárias de sua emissão, mensuradas a valor justo, no montante de 1.403, ao longo do período findo em 30 de setembro de 2021.

Notas Explicativas MULTILASER INDUSTRIAL S.A.**Notas explicativas da Administração às demonstrações contábeis individuais e consolidadas****Exercícios findos em 31 de dezembro de 2021 e 2020****(Em milhares de Reais, exceto quando indicado de outra forma)**

A seguir, a movimentação da reserva de capital em 2021 e 2020, referente ao tema do plano de pagamento baseado em ações:

<u>Controladora</u>	<u>Reserva de capital</u>
Saldo em 1º de Janeiro de 2020	-
Constituição de reserva	5.935
Saldo em 30 de setembro de 2020	5.935
Constituição de reserva	2.422
Saldo em 31 de dezembro de 2020	8.357
Constituição de reserva	3.914
(-) Entrega de ações	(12.271)
Saldo em 31 de dezembro de 2021	-

c.2) Reserva estatutária

Em 2020, a Companhia efetuou a destinação de parte do seu resultado à criação de reserva estatutária, destinada para recompra de ações em tesouraria. O objetivo da recompra é obter ações para: (i) futuro plano de incentivo baseado em ações; (ii) revendê-las no futuro; e (iii) prover a intermediação e transferência de ações entre sócios, conforme descrito abaixo:

<u>Controladora</u>	<u>Reserva estatutária</u>
Saldo em 1º de Janeiro de 2021	22.711
Constituição de reserva	
Saldo em 31 de dezembro de 2021	22.711

c.3) Ações em tesouraria**Recompra / transferência de ações entre sócios**

Em junho de 2020, a Companhia recomprou de seus acionistas, proporcionalmente, o equivalente a 3% de suas ações ordinárias, totalizando a quantidade de 6.482.260 ações, ao custo total de 22.711, cujo valor por ação foi de 3,5036.

Em março de 2021, a Companhia efetuou a transferência não onerosa de 1.957.642 ações ordinárias recompradas, no montante de 6.857 (961.535 ações ordinárias no montante de 3.369 até setembro de 2020), para dois acionistas que atuam como diretores na Companhia e que também venderam suas ações à Companhia no processo de recompra de ações mantidas em tesouraria.

Notas Explicativas MULTILASER INDUSTRIAL S.A.**Notas explicativas da Administração às demonstrações contábeis individuais e consolidadas****Exercícios findos em 31 de dezembro de 2021 e 2020****(Em milhares de Reais, exceto quando indicado de outra forma)**

Essas transferências de ações foram realizadas pelo mesmo valor pago pela Companhia aos próprios acionistas na recompra de ações dias/meses antes, ao preço de 3,5036 por ação. Isso porque, no entendimento da Administração, em sua essência, houve uma transferência de ações entre sócios, com objetivo de equalizar a participação acionária entre eles na Companhia, sem geração de quaisquer ganhos/perdas entre as partes. A Companhia foi utilizada apenas como ‘veículo de intermediação’ do processo, ao invés de tal transação ter sido realizada diretamente entre os sócios. Portanto, essa transação (recompra e subsequente transferência de ações) não possui, no julgamento da Administração, qualquer relação com as condições para aquisição e/ou restrição de direito às ações transferidas (*vesting period; performance; outros*), usualmente observadas em contratos de pagamento baseado em ações e/ou planos de incentivos de longo prazo.

A seguir a movimentação das ações em tesouraria que apresentam a recompra/transferência mencionada acima, bem como a entrega de ações como remuneração (nota explicativa n° 30):

Movimentação das ações em tesouraria		
Controladora	Ações	Reais
Saldo em 01 de Janeiro de 2020	-	-
Ações adquiridas	(6.482)	(22.711)
Transferências não onerosa	961	3.369
Saldo em 30 de setembro de 2020	(5.521)	(19.342)
Remuneração com entrega de ações	488	8.634
Saldo em 31 de dezembro de 2020	(5.033)	(10.708)
Transferências não onerosa	2.034	8.261
Desdobramento de ações	(5.998)	-
Remuneração com entrega de ações	1.105	12.271
Reversão para Reserva de Capital		(19.040)
Saldo em 31 de dezembro de 2021	(7.892)	(9.216)

d) Dividendos e juros sobre capital próprio**Dividendos**

O estatuto social da Companhia, estabelece a partir de junho de 2021, a distribuição de dividendo mínimo obrigatório de 25% do resultado do exercício, ajustado na forma da lei. No período, a Companhia não efetuou qualquer distribuição de dividendos relativos ao resultado do período findo em 31 de dezembro 2021.

Notas Explicativas MULTILASER INDUSTRIAL S.A.**Notas explicativas da Administração às demonstrações contábeis individuais e consolidadas****Exercícios findos em 31 de dezembro de 2021 e 2020****(Em milhares de Reais, exceto quando indicado de outra forma)**

Em 2021 foram distribuídos 101.722 de dividendos referente ao período findo em 31 de dezembro de 2020.

Descrição	Em milhares de reais	
	31/12/2021	31/12/2020
Lucro líquido do exercício	774.715	444.302
(-) Reserva Legal	(38.736)	(22.215)
(-) Reserva de incentivos fiscais	(516.263)	(253.372)
Lucro líquido ajustado para fins de dividendos	219.716	168.715
Dividendos obrigatórios (25%)	54.929	1.687
Juros sobre capital próprio deliberados	-	25.270
Dividendos propostos	-	17.325
	54.929	44.282

21. Receita líquida de vendas

A receita líquida da Companhia está composta conforme demonstrado a seguir:

	Controladora		Consolidado	
	31.12.2021	31.12.2020 Reclassificado	31.12.2021	31.12.2020 Reclassificado
Receita bruta de vendas				
Venda de produtos	6.685.302	3.828.076	6.684.330	3.807.631
	6.685.302	3.828.076	6.684.330	3.807.631
Deduções de vendas				
Devoluções e abatimentos	(630.562)	(298.977)	(645.214)	(295.026)
Impostos sobre vendas	(1.177.486)	(671.247)	(1.192.464)	(668.265)
	(1.808.048)	(970.224)	(1.837.678)	(963.291)
Receita líquida	4.877.254	2.857.852	4.846.652	2.844.340

Notas Explicativas

Notas explicativas da Administração às demonstrações contábeis individuais e consolidadas
Exercícios findos em 31 de dezembro de 2021 e 2020
(Em milhares de Reais, exceto quando indicado de outra forma)

22. Custos e despesas por natureza

	Controladora		Consolidado	
	31.12.2021	31.12.2020	31.12.2021	31.12.2020 Reclassificado
Custo das mercadorias e produtos vendidos				
Custos materiais	3.998.556	2.098.250	3.214.522	1.782.408
Com pessoal	81.788	49.679	130.273	39.920
Depreciação/Amortização	5.959	3.593	21.161	11.295
Outros	94.582	26.041	123.884	29.689
	4.180.885	2.177.563	3.489.840	1.863.312
Despesas com vendas				
Comerciais	324.284	220.534	362.456	243.428
Distribuição	166.931	104.294	183.231	112.525
Promoções e marketing	80.779	43.038	80.854	43.048
Pos-venda	82.965	49.529	83.200	49.755
Pesquisa e desenvolvimento	79.017	33.433	105.301	54.653
Créditos de liquidação duvidosa	16.644	22.790	14.996	25.771
	750.620	473.616	830.038	529.181
Despesas gerais e administrativas				
Com pessoal	39.472	31.499	45.724	32.344
Serviços profissionais	16.950	2.959	31.696	7.718
Comunicação	2.409	3.986	2.673	4.208
Tecnologia e comunicação	14.149	5.762	22.136	11.829
Aluguéis, seguros, viagens, outras	20.063	10.473	25.354	11.112
	93.043	54.679	127.583	67.211

23. Resultado financeiro

	Controladora		Consolidado	
	31.12.2021	31.12.2020	31.12.2021	31.12.2020
Receitas financeiras				
Rendimentos de aplicação financeira	38.403	8	47.284	5.487
Juros ativos	7.897	1.350	7.915	1.300
Atualizações monetárias ativas	59.607	822	59.756	868
Ajustes a valor presente	12.540	9.359	12.540	9.359
Ganhos com derivativos	168.581	24.296	168.582	24.296
Outras	1.505	821	1.968	729
	288.533	36.657	298.045	42.040
Despesas financeiras				
Juros passivos	(66.584)	(14.183)	(67.580)	(15.264)
Atualizações monetárias passivas	(4.897)	(3.187)	(7.553)	(3.527)
Perdas com derivativos	(141.835)	(33.582)	(141.835)	(33.582)
Despesas bancárias	(10.713)	(7.314)	(15.670)	(8.584)
Deságio Precatórios	(53.796)	-	(53.796)	-
Outras despesas	(12.187)	(3.391)	(13.583)	(3.578)
	(290.012)	(61.656)	(300.017)	(64.534)
Variação cambial				
Ativa	199.755	113.479	342.265	184.574
Passiva	(190.007)	(167.763)	(338.601)	(255.667)
	9.748	(54.283)	3.664	(71.093)
Resultado financeiro líquido	8.269	(79.283)	1.692	(93.587)

Notas Explicativas

Notas explicativas da Administração às demonstrações contábeis individuais e consolidadas
Exercícios findos em 31 de dezembro de 2021 e 2020
(Em milhares de Reais, exceto quando indicado de outra forma)

24. Outras receitas/(despesas) operacionais

	Controladora		Consolidado	
	31.12.2021	31.12.2020 Reclassificado	31.12.2021	31.12.2020 Reclassificado
Outras receitas				
Créditos extemporâneos	50.994	85.441	54.356	88.712
Indenizações, intermediações, venda imobilizado, demais receitas	47.564	18.946	4.642	18.551
Crédito Financeiro Lei 13.969	332.008	125.354	355.466	129.635
	430.566	229.741	414.464	236.898
Outras despesas				
Autos de infração tributárias	(13.184)	(18.180)	(13.822)	(18.185)
Provisões tributárias, trabalhistas e outras	(1.797)	(67.916)	(3.446)	(67.916)
Indenizações e multas contratuais, perdas imobilizado, demais despesas	(16.716)	(5.813)	(17.909)	(10.591)
	(31.697)	(91.909)	(35.177)	(96.692)
Outras receitas e despesas líquidas	398.869	137.832	379.287	140.206

25. Resultado por ação

O quadro a seguir apresentado, reconcilia o resultado apurado em 2021 e 2020 no cálculo do resultado por ação básico e diluído:

	Acumulado	
	31.12.2021	31.12.2020
Lucro do exercício atribuído aos acionistas	774.715	444.302
Quantidade de ações ordinárias	820.539.226	216.075.329
Quantidade de ações preferenciais	-	-
Média ponderada da quantidade de ações ordinárias e preferenciais (em unidades)	820.539.226	216.075.329
Lucro Básico e Diluído (em R\$) por ação ordinária	0,944154	2,056237
Lucro Básico e Diluído (em R\$) por ação preferencial	0,944154	2,056237

26. Gestão de risco financeiro**26.1 Considerações gerais e políticas**

A gestão de riscos é realizada pela Tesouraria da Companhia, que tem também a função de apresentar todas as operações de aplicações e empréstimos realizadas pelas controladas da Companhia, para aprovação da Alta Administração e do Conselho de Administração da Companhia.

Notas Explicativas MULTILASER INDUSTRIAL S.A.**Notas explicativas da Administração às demonstrações contábeis individuais e consolidadas****Exercícios findos em 31 de dezembro de 2021 e 2020****(Em milhares de Reais, exceto quando indicado de outra forma)**

26.2 Fatores de risco financeiro

As atividades da Companhia a expõe a diversos riscos financeiros: risco de mercado (incluindo risco de moeda, risco de taxa de juros de valor justo, risco de taxa de juros de fluxo de caixa), risco de preço, risco de crédito e risco de liquidez. O programa de gestão de risco da Companhia se concentra na imprevisibilidade dos mercados financeiros e busca minimizar potenciais efeitos adversos no desempenho financeiro da Companhia.

A gestão de risco é realizada pela alta Administração da Companhia, segundo as políticas aprovadas pelos acionistas. A alta Administração da Companhia identifica, avalia e protege a Companhia contra eventuais riscos financeiros.

(a) Risco de mercado

A Companhia e suas controladas estão expostas aos riscos de mercado, decorrentes das atividades de seus negócios. Esses riscos de mercado envolvem principalmente a possibilidade de flutuações na taxa de câmbio, mudanças nas taxas de juros e mudanças na legislação brasileira em todas as esferas.

(b) Risco cambial

O risco associado decorre da possibilidade de a Companhia vir a incorrer em perdas por causa de flutuações nas taxas de câmbio, que reduzam valores nominais faturados ou aumentem valores captados no mercado. Abaixo a exposição da Companhia com instrumentos financeiros.

b.1) Obrigações expostas a variação cambial

Por meio da aplicação de procedimentos de avaliação da estrutura do endividamento e sua exposição a variação cambial, foram contratados instrumentos financeiros derivativos, contratos de swap, objetivando mitigar os riscos de eventuais perdas financeiras nos empréstimos e financiamentos (Vide Nota Explicativa n° 16).

Com relação ao saldo a pagar, em dólares americanos, à fornecedores de matéria-prima internacionais, conforme descrito na Nota Explicativa n° 15, a Companhia não possui política de contratação de instrumentos financeiros derivativos para mitigar o risco de exposição a flutuação cambial, pois, quaisquer incrementos de custo da matéria-prima relacionados à variação cambial, a Companhia busca alternativas para repassar, substancialmente, tais custos ao preço de venda final do produto acabado.

Todavia, no caso de certos contratos de fornecimento firmados com clientes que estabelecem preço de venda fixo, a Companhia contrata instrumentos financeiros derivativos, *Non-Deliverable forward* (NDF), para mitigar o risco de flutuação cambial ao qual está exposta.

Notas Explicativas

Notas explicativas da Administração às demonstrações contábeis individuais e consolidadas
Exercícios findos em 31 de dezembro de 2021 e 2020
(Em milhares de Reais, exceto quando indicado de outra forma)

b.2). Composição dos saldos registrados em contas patrimoniais de empréstimos e financiamentos

Operações passivas

Objetivo de hedge de risco de mercado (a)

Swap	Indexador	Vencido	Valor nominal	Valor justo em 31.12.2021			Valor justo em 31.12.2020		
				Ponta Ativa	Ponta Passiva	Saldo	Ponta Ativa	Ponta Passiva	Saldo
Banco									
Citibak	Euro-CDI	Nov/2022	17.058	79.411	(76.145)	3.266	98.908	(88.620)	10.288
Bradesco	Dólar-CDI	Fev/2025	34.893	186.824	(181.002)	5.822	-	-	-
Santander	Dólar-CDI	Fev/2025	35.848	171.343	(166.750)	4.593	-	-	-
Safra	Dólar-CDI	Mar/2024	17.782	103.633	(101.747)	1.886	-	-	-
Votorantim	Dólar-CDI	Mar/2024	12.505	70.419	(69.955)	464	-	-	-
Itaú	Euro-CDI	Mar/2021	2.936	-	-	-	16.022	(18.717)	(2.695)
Total			121.022	611.630	(595.599)	16.031	114.930	(107.337)	7.593

b.3). Composição dos saldos registrados em contas patrimoniais de instrumentos financeiros

Tipo	Contraparte	Moeda	Notional		MTM 31.12.2021
			USD	REAIS	
NDF	Fibra	USD	5.684	31.721	1.093
NDF	BTG	USD	10.899	60.822	530
Total			16.583	92.543	1.623

Tipo	Contraparte	Moeda	Notional		MTM 31.12.2020
			USD	REAIS	
NDF	Banco do Brasil	USD	629	3.268	(10)
NDF	BTG	USD	22.788	118.424	(2.496)
NDF	Citibank	USD	34.496	179.265	(8.497)
NDF	Votorantim	USD	24.523	127.440	(6.851)
NDF	Fibra	USD	8.912	46.312	632
			91.348	474.709	(17.222)

b.4) Saldos dos ativos e passivos derivativos apresentados no balanço patrimonial

Os ativos e passivos financeiros derivativos, apresentados no balanço patrimonial, cujo objetivo de proteção patrimonial, estão resumidos a seguir:

	Controladora		Consolidado	
	31.12.2021	31.12.2020	31.12.2021	31.12.2020
Valores a receber				
NDF	1.623	632	1.623	632
SWAP	16.031	10.288	16.031	10.288
	17.654	10.920	17.654	10.920
Valore a pagar				
NDF	-	(17.853)	-	(17.853)
SWAP	-	(2.695)	-	(2.695)
	-	(20.548)	-	(20.548)
Efeito líquido	17.654	(9.628)	17.654	(9.628)

Notas Explicativas MULTILASER INDUSTRIAL S.A.**Notas explicativas da Administração às demonstrações contábeis individuais e consolidadas****Exercícios findos em 31 de dezembro de 2021 e 2020****(Em milhares de Reais, exceto quando indicado de outra forma)****c) Análise de sensibilidade de risco cambial**

No intuito de prover informações do comportamento dos riscos de mercado que a Companhia e suas controladas estavam expostas em 31 de dezembro de 2021 e 2020, em relação ao saldo de fornecedores estrangeiros a pagar (nota explicativa nº 15) e de empréstimos em moeda estrangeira na modalidade FINIMP e Capital de Giro (Nota Explicativa 16), são considerados três cenários, sendo que o cenário provável, que é o valor justo em 31 de dezembro de 2021 e 2020, e mais dois cenários com deterioração de 25% e 50% da variável do risco considerado, denominados de Possível e Remoto, respectivamente. Foi utilizada a curva futura do mercado em 31 de dezembro de 2021.

		31/12/2021					
		Controladora			Consolidado		
		Saldo Contábil	25%	50%	Saldo Contábil	25%	50%
Fornecedores estrangeiros		(511.787)	(639.734)	(767.681)	(1.077.833)	(1.347.291)	(1.616.750)
		<u>(511.787)</u>	<u>(639.734)</u>	<u>(767.681)</u>	<u>(1.077.833)</u>	<u>(1.347.291)</u>	<u>(1.616.750)</u>

		31/12/2020					
		Controladora			Consolidado		
		Saldo Contábil	25%	50%	Saldo Contábil	25%	50%
Fornecedores estrangeiros		(1.143.105)	(1.428.881)	(1.714.658)	(1.958.700)	(2.448.375)	(2.938.050)
		<u>(1.143.105)</u>	<u>(1.428.881)</u>	<u>(1.714.658)</u>	<u>(1.958.700)</u>	<u>(2.448.375)</u>	<u>(2.938.050)</u>

Os saldos de empréstimos de capital de giro de 2021, em moeda estrangeira, não foram incluídos na análise acima, pois a Companhia contratou, junto a instituições financeiras, operação de swap observando as mesmas datas, vencimentos e valores nacionais das referidas exposições passivas contratadas em moeda estrangeira, substituindo-o pela variação percentual do CDI aplicada em montante em reais.

d) Risco de taxa de juros

O risco de taxa de juros da Companhia decorre de empréstimos de longo prazo. Os empréstimos emitidos às taxas variáveis expõem a Companhia ao risco de taxa de juros de fluxo de caixa. Os empréstimos emitidos às taxas fixas expõem a Companhia ao risco de valor justo associado à taxa de juros.

Considerando que parte substancial dos empréstimos da Companhia está atrelada a taxas prefixadas, a Administração entende que o risco de mudanças significativas no resultado e nos fluxos de caixa é baixo.

e) Risco de crédito

O risco de crédito decorre de caixa e equivalentes de caixa, depósitos em bancos em instituições financeiras, bem como de exposições de crédito a clientes e o mercado de reposição.

Para bancos e instituições financeiras são aceitos somente títulos de entidades consideradas de primeira linha.

Notas Explicativas MULTILASER INDUSTRIAL S.A.**Notas explicativas da Administração às demonstrações contábeis individuais e consolidadas****Exercícios findos em 31 de dezembro de 2021 e 2020****(Em milhares de Reais, exceto quando indicado de outra forma)**

A área de análise de crédito avalia a qualidade do crédito do cliente, levando em consideração sua posição financeira, experiência passada e outros fatores, conforme descrito na Nota Explicativa n° 4, práticas contábeis.

Os limites de riscos individuais são determinados com base em classificações internas ou externas de acordo com os limites determinados pela Administração. A utilização de limites de crédito é monitorada regularmente.

Não foi ultrapassado nenhum limite de crédito durante os exercícios apresentados nessas demonstrações contábeis e a Administração não espera nenhuma perda decorrente de inadimplência dessas contrapartes, além da provisão já constituída (Nota explicativa n° 6).

A seguir, demonstramos os valores do ativo financeiro sujeitos a risco de crédito:

	Controladora		Consolidado	
	31.12.2021	31.12.2020	31.12.2021	31.12.2020
Caixa e equivalente de caixa	1.101.893	41.237	1.359.722	460.783
Contas a receber	1.380.140	973.180	1.385.522	967.780
	2.482.033	1.014.417	2.745.244	1.428.563

f) Risco de liquidez

A Administração monitora as previsões contínuas das exigências de liquidez da Companhia para assegurar que ela tenha caixa suficiente para atender às necessidades operacionais.

Essa previsão leva em consideração os planos de financiamento da dívida da Companhia, cumprimento de cláusulas, cumprimento das metas internas dos quocientes do balanço patrimonial e, se aplicável, exigências regulatórias externas ou legais - por exemplo, restrições de moeda.

O excesso de caixa mantido pela Companhia, além do saldo exigido para Administração do capital circulante, é investido em contas correntes com incidência de juros, depósitos a prazo e depósitos de curto prazo, escolhendo instrumentos com vencimentos apropriados ou liquidez suficiente para fornecer margem suficiente conforme determinado pelas previsões acima mencionadas.

Notas Explicativas

Notas explicativas da Administração às demonstrações contábeis individuais e consolidadas
Exercícios findos em 31 de dezembro de 2021 e 2020
(Em milhares de Reais, exceto quando indicado de outra forma)

A tabela a seguir, analisa os passivos financeiros não derivativos da Companhia, por faixas de vencimento, correspondentes ao período remanescente no balanço patrimonial até a data contratual do vencimento.

		31.12.2021				
Controladora		Menos de um ano	Entre um e dois anos	Entre dois e cinco anos	Mais de cinco anos	Saldo contábil
Empréstimos e financiamentos		615.822	214.082	119.229	48.180	997.313
Fornecedores		1.135.052	-	-	-	1.135.052
		1.750.874	214.082	119.229	48.180	2.132.365

		31.12.2021				
Consolidado		Menos de um ano	Entre um e dois anos	Entre dois e cinco anos	Mais de cinco anos	Saldo contábil
Empréstimos e financiamentos		615.822	214.082	119.229	48.180	997.313
Fornecedores		1.161.857	-	-	-	1.161.857
		1.777.679	214.082	119.229	48.180	2.159.170

		31.12.2020				
Controladora		Menos de um ano	Entre um e dois anos	Entre dois e cinco anos	Mais de cinco anos	Saldo contábil
Empréstimos e financiamentos		232.282	443.497	27.474	2.493	705.746
Fornecedores		1.227.723	-	-	-	1.227.723
		1.460.005	443.497	27.474	2.493	1.933.469

		31.12.2020				
Consolidado		Menos de um ano	Entre um e dois anos	Entre dois e cinco anos	Mais de cinco anos	Saldo contábil
Empréstimos e financiamentos		232.282	443.497	27.474	2.493	705.746
Fornecedores		1.992.782	-	-	-	1.992.782
		2.225.064	443.497	27.474	2.493	2.698.528

26.3 Gestão de capital

Os objetivos da Companhia ao administrar seu capital são de salvaguardar a capacidade de continuidade da Companhia para oferecer retorno aos acionistas e benefícios às outras partes interessadas, além de manter uma estrutura de capital ideal para reduzir esse custo.

Para manter ou ajustar a estrutura do capital, a Companhia pode rever a política de pagamento de dividendos, devolver capital aos acionistas ou, ainda, vender ativos para reduzir, por exemplo, o nível de endividamento. A Companhia monitora o capital com base no índice de alavancagem financeira. Esse índice corresponde à dívida líquida dividida pelo capital total.

A dívida líquida, por sua vez, corresponde ao total de empréstimos (incluindo empréstimos de curto e longo prazos, conforme demonstrado no balanço patrimonial), subtraído do montante de caixa, equivalentes de caixa e aplicações financeiras. O capital total é apurado por meio da soma do patrimônio líquido, conforme demonstrado no balanço patrimonial, com a dívida líquida.

Notas Explicativas

Notas explicativas da Administração às demonstrações contábeis individuais e consolidadas
Exercícios findos em 31 de dezembro de 2021 e 2020
(Em milhares de Reais, exceto quando indicado de outra forma)

A seguir, os índices de alavancagem financeira em 2021 e 2020:

	Controladora		Consolidado	
	31.12.2021	31.12.2020	31.12.2021	31.12.2020
Empréstimos e financiamentos	997.313	705.745	997.313	705.745
Caixa e equivalente de caixa	(1.101.893)	(41.237)	(1.359.722)	(460.783)
(Caixa) dívida líquida	(104.580)	664.508	(362.409)	244.962
Patrimônio líquido	4.008.678	1.524.055	4.008.678	1.524.055
Índice de alavancagem financeira	-2,6%	43,6%	-9,0%	16,1%

26.4 Instrumento financeiro

A Companhia mantém operações com instrumentos financeiros. A Administração desses instrumentos é efetuada por meio de estratégias operacionais e controles internos, visando assegurar liquidez, rentabilidade e proteção.

A política relativa à contratação de instrumentos financeiros com o objetivo de proteção é aprovada pelos acionistas e pela Administração, sendo posteriormente analisada de forma periódica em relação à exposição ao risco que a Administração pretende proteger. A Empresa não realiza qualquer transação e aplicação de caráter especulativo, em derivativos ou quaisquer outros ativos de risco. Os resultados obtidos com estas operações estão condizentes com as políticas e estratégias definidas e aprovadas pela Administração.

Os valores de realização estimados de ativos e passivos financeiros da Empresa foram determinados por meio de informações disponíveis no mercado e metodologias apropriadas de avaliações. Julgamentos foram requeridos na interpretação dos dados de mercado para produzir as estimativas dos valores de realização mais adequada.

Assim, as estimativas a seguir não indicam, necessariamente, os montantes que poderão ser realizados no mercado de troca corrente. O uso de diferentes metodologias de mercado pode ter um efeito material nos valores de realização estimados.

As políticas de administração de risco da Companhia foram estabelecidas pelos acionistas e pela Administração, a fim de identificar e analisar riscos enfrentados pela Companhia, para estabelecer apropriados limites de riscos e controles necessários para monitorar a aderência aos limites. Políticas de gerenciamento de riscos e sistemas são revisadas regularmente para refletir mudanças nas condições de mercado e nas atividades da Companhia.

Classificação dos instrumentos financeiros

Conforme a NBC TG 40/R3 (Deliberação CVM 684/12), a Companhia efetuou uma avaliação de seus instrumentos financeiros, conforme as seguintes considerações gerais:

Notas Explicativas MULTILASER INDUSTRIAL S.A.

Notas explicativas da Administração às demonstrações contábeis individuais e consolidadas

Exercícios findos em 31 de dezembro de 2021 e 2020

(Em milhares de Reais, exceto quando indicado de outra forma)

Em 2021, os principais instrumentos financeiros estão descritos a seguir:

- **Caixa e equivalentes de caixa:** são classificados como valor justo por meio de resultado ou custo amortizado. O valor de mercado está refletido nos valores registrados nos balanços patrimoniais;
- **Contas a receber de clientes e outros créditos:** decorrem diretamente das operações da Companhia e são classificados como recebíveis e estão registrados pelos seus valores originais, sujeitos a perdas estimadas e ajustes a valor presente e abatimentos concedidos à clientes, quando aplicável;
- **Partes relacionadas:** decorrem de operações realizadas com as controladas da Companhia, sendo eliminadas no processo de consolidação. Os valores de mercado destes instrumentos financeiros são equivalentes aos seus valores contábeis;
- **Fornecedores e outras contas a pagar:** decorrem diretamente das operações da Companhia e são classificados como passivos financeiros;
- **Empréstimos e financiamentos:** Os valores contábeis dos empréstimos e financiamentos aproximam-se dos seus valores justos, pois estão atrelados a uma taxa de juros pós-fixada, no caso, a variação do CDI. Os valores contábeis dos financiamentos atrelados à TJLP aproximam-se dos seus valores justos em virtude de a TJLP ter correlação com o CDI e ser uma taxa pós-fixada. Os valores justos dos empréstimos e financiamentos contratados com juros prefixados correspondem a valores próximos aos saldos contábeis divulgados na Nota Explicativa nº 16;
- **Instrumentos financeiros derivativos:** Os instrumentos financeiros derivativos são apresentados como ativos financeiros quando o valor justo do instrumento for positivo, e como passivos financeiros quando o valor justo for negativo. Quaisquer ganhos ou perdas resultantes de mudanças no valor justo de derivativos durante o exercício são lançados diretamente na demonstração de resultado. A Companhia não possui derivativos designados como *hedge accounting* para nenhum dos exercícios apresentados nessas demonstrações contábeis individuais e consolidadas.

A classificação dos instrumentos financeiros está apresentada no quadro a seguir e não existem outros instrumentos financeiros classificados em outras categorias além das informadas abaixo em 2021 e 2020:

- C.A - Custo amortizado;
- VJR - Valor justo por meio de resultado.

Notas Explicativas MULTILASER INDUSTRIAL S.A.

Notas explicativas da Administração às demonstrações contábeis individuais e consolidadas
Exercícios findos em 31 de dezembro de 2021 e 2020
(Em milhares de Reais, exceto quando indicado de outra forma)

	Controladora				Classificação
	31.12.2021		31.12.2020		
	Valor Contábil	Valor justo	Valor Contábil	Valor justo	
Ativos					
Caixa e equivalentes de caixa	1.101.893	1.101.893	41.237	41.237	C.A
Contas a receber	1.380.140	1.380.140	973.180	973.180	C.A
Partes relacionadas	139.401	139.401	183.878	183.878	C.A
Instrumentos financeiros derivativos	17.654	17.654	10.920	10.920	VJR
Outros créditos	67.962	67.962	3.953	3.953	C.A
	2.707.050	2.707.050	1.213.168	1.213.168	
Passivos					
Fornecedores	1.135.052	1.135.052	1.227.723	1.227.723	C.A
Empréstimos e financiamentos	997.313	1.000.206	705.745	707.452	C.A
Partes relacionadas	3.402	3.402	170	170	C.A
Instrumentos financeiros derivativos	-	-	20.548	20.548	VJR
Passivos de arrendamentos	9.851	9.851	5.126	5.126	C.A
Outras contas a pagar	52.310	52.310	46.024	46.024	C.A
	2.197.928	2.200.821	2.005.336	2.007.043	
	Consolidado				
	31.12.2021		31.12.2020		
	Valor Contábil	Valor justo	Valor Contábil	Valor justo	Classificação
Ativos					
Caixa e equivalentes de caixa	1.359.722	1.359.722	460.783	452.453	C.A
Contas a receber	1.385.522	1.385.522	967.780	967.780	C.A
Instrumentos financeiros derivativos	17.654	17.654	10.920	10.920	VJR
Outros créditos	140.163	140.163	51.850	51.850	C.A
	2.903.061	2.903.061	1.491.333	1.483.003	
Passivos					
Fornecedores	1.161.857	1.161.857	1.992.782	1.992.782	C.A
Empréstimos e financiamentos	997.313	1.000.206	705.745	707.452	C.A
Instrumentos financeiros derivativos	-	-	20.548	20.548	VJR
Passivos de arrendamentos	16.713	16.713	6.309	6.309	C.A
Outras contas a pagar	74.893	74.893	71.736	71.736	C.A
	2.250.776	2.253.669	2.797.120	2.798.827	

Instrumentos financeiros derivativos

Em 2021, a Companhia contratou swaps para minimizar os efeitos cambiais dos contratos de “Empréstimos e financiamentos” (Nota explicativa nº 26.2 (b.2)).

O efeito da mensuração ao valor justo destes instrumentos derivativos está contabilizado no resultado do exercício, no resultado financeiro.

A posição dos instrumentos financeiros derivativos mencionados acima estão demonstrados na (Nota Explicativa nº 26.2 (b.2)).

Notas Explicativas MULTILASER INDUSTRIAL S.A.**Notas explicativas da Administração às demonstrações contábeis individuais e consolidadas****Exercícios findos em 31 de dezembro de 2021 e 2020****(Em milhares de Reais, exceto quando indicado de outra forma)****Valor justo de instrumentos financeiros e não financeiros**

O método de apuração do valor de mercado utilizado pela Companhia consiste em calcular o valor futuro com base nas condições contratadas e determinar o valor presente com base em curvas de mercado, exceto os derivativos de mercado futuro que têm os valores justos calculados com base nos ajustes diários das variações das cotações de mercado das bolsas de mercadorias e futuros que atuam como contraparte. De acordo com a NBC TG 40/R3 (Deliberação CVM 684/12), a Companhia classifica a mensuração do valor justo de acordo com os níveis hierárquicos que refletem a significância dos índices utilizados nesta mensuração, conforme os seguintes níveis:

- **Nível 1:** Preços cotados em mercados ativos (não ajustados) para ativos e passivos idênticos;
- **Nível 2:** Outras informações disponíveis, exceto aquelas do Nível 1, em que os preços cotados são para ativos e passivos similares, seja diretamente por obtenção de preços em mercados ativos ou indiretamente, como técnicas de avaliação que utilizam dados dos mercados ativos;
- **Nível 3:** Os índices utilizados para cálculo não derivam de um mercado ativo.

Atualmente todos os instrumentos financeiros da Companhia têm o seu valor justo mensurado confiavelmente, dessa forma classificados e demonstrados a seguir:

Em 2021

Controladora	Nível 1	Nível 2	Nível 3
Caixa e equivalentes de caixa	-	-	-
Caixa e equivalentes de caixa	-	1.101.893	-
Instrumento financeiro derivativo	-	17.654	-
Propriedades para investimentos	-	-	5.020
	-	1.119.547	5.020

Consolidado	Nível 1	Nível 2	Nível 3
Caixa e equivalentes de caixa	-	1.359.722	-
Instrumento financeiro derivativo	-	17.654	-
Propriedades para investimentos	-	-	5.020
	-	1.377.376	5.020

Em 2020

Controladora	Nível 1	Nível 2	Nível 3
Caixa e equivalentes de caixa	-	41.237	-
Instrumento financeiro derivativo	-	10.920	-
Propriedades para investimentos	-	-	5.020
	-	52.157	5.020

Notas Explicativas MULTILASER INDUSTRIAL S.A.**Notas explicativas da Administração às demonstrações contábeis individuais e consolidadas****Exercícios findos em 31 de dezembro de 2021 e 2020****(Em milhares de Reais, exceto quando indicado de outra forma)**

Consolidado	Nível 1	Nível 2	Nível 3
Caixa e equivalentes de caixa	-	460.783	-
Instrumento financeiro derivativo	-	10.920	-
Propriedades para investimentos	-	-	5.020
	-	471.703	5.020

A Administração entende que os resultados obtidos com estas operações (inclusive instrumentos derivativos) atendem à estratégia de gerenciamento de risco adotada pela Companhia.

27 Imposto de Renda e Contribuição Social**a) Despesa com Imposto de Renda e Contribuição Social**

	Controladora		Consolidado	
	2021	2020	2021	2020
Tributos Correntes				
Contribuição social	-	-	(32.551)	(11.916)
Imposto de renda	-	-	(21.091)	(29.315)
	-	-	(53.642)	(41.231)
Tributos Diferidos				
Contribuição social	6.781	14.708	12.755	14.368
Imposto de renda	18.838	40.854	35.432	39.910
	25.619	55.562	48.187	54.278

Estes créditos fiscais se referem ao Imposto de Renda e a Contribuição Social diferidos, calculados sobre as adições/exclusões temporárias que foram adicionadas/excluídas na apuração do lucro real e na base de cálculo da contribuição social do exercício corrente e anteriores, além dos valores sobre prejuízos fiscais, os quais a Companhia espera realizar nos próximos oito anos.

Notas Explicativas MULTILASER INDUSTRIAL S.A.**Notas explicativas da Administração às demonstrações contábeis individuais e consolidadas****Exercícios findos em 31 de dezembro de 2021 e 2020****(Em milhares de Reais, exceto quando indicado de outra forma)**

A seguir está apresentada a conciliação dos tributos diferidos no balanço patrimonial do exercício findo em 31 de dezembro de 2021:

Descrição	Controladora		Consolidado	
	IRPJ	CSLL	IRPJ	CSLL
Saldo final em 31 de dezembro de 2020	95.690	34.449	97.910	35.298
Tributos diferidos sobre prejuízo fiscal/base de cálculo negativa de CSLL	5.001	3.349	5.001	3.349
Tributos diferidos sobre adições/exclusões temporárias	9.535	3.432	24.392	8.731
Saldo final em 31 de dezembro de 2021	110.226	41.230	127.303	47.378

A realização do “Tributo diferido ativo” está pautada em projeções de lucros tributários futuros, cujas projeções levaram em consideração as premissas de expectativa de resultado e histórico de rentabilidade do negócio nos próximos anos, tendo em vista o panorama econômico esperado pela Companhia durante a definição da sua estratégia de negócio.

A expectativa de realização do “Ativo Fiscal Diferido”, fundamentada em estudo técnico de viabilidade conforme NBC TG 32, está definida da seguinte forma:

Consolidado Exercício	2021	2020
	2022	16.393
2023	23.825	36.744
2024	28.186	60.544
2025	32.615	32.881
2026	37.732	-
2027	13.159	-
2028	13.690	
2029	9.081	
	174.681	133.238

Notas Explicativas

Notas explicativas da Administração às demonstrações contábeis individuais e consolidadas
Exercícios findos em 31 de dezembro de 2021 e 2020
(Em milhares de Reais, exceto quando indicado de outra forma)

b) Reconciliação do Imposto de Renda e da Contribuição Social corrente no resultado

	Controladora		Consolidado	
	31.12.2021	31.12.2020	31.12.2021	31.12.2020
Lucro líquido antes dos imposto	749.096	388.740	780.170	431.255
Alíquota vigente	34%	34%	34%	34%
Tributos pela alíquota vigente	(254.693)	(132.172)	(265.258)	(146.627)
Efeito fiscal das adições e exclusões permanentes:				
Subvenção para investimento	288.412	128.767	370.964	164.574
Resultado da participação em controladas	166.347	64.505	-	-
Prejuízos fiscais não constituídos	(139.798)	240	(143.718)	240
Incentivos PAT / Lei Rouanet, outros	-	-	691	-
Juros sobre o capital próprio	-	8.592	1.493	9.503
Outras diferenças permanentes	(2.436)	(14.370)	64.885	(14.643)
Outras diferenças temporárias	(32.212)	-	(34.512)	-
Imposto de renda e contribuição social	25.619	55.562	(5.455)	13.047
Imposto de Renda e Contribuição Social - correntes	-	-	(53.642)	(41.231)
Imposto de Renda e Contribuição Social - diferidos	25.619	55.562	48.187	54.278
Taxa efetiva %	-3,4%	-14,3%	0,7%	-3,0%

Notas Explicativas MULTILASER INDUSTRIAL S.A.**Notas explicativas da Administração às demonstrações contábeis individuais e consolidadas****Exercícios findos em 31 de dezembro de 2021 e 2020****(Em milhares de Reais, exceto quando indicado de outra forma)****c) Imposto de Renda e da Contribuição Social diferidos no resultado**

Os valores de Imposto de Renda Pessoa Jurídica (IRPJ) e Contribuição Social sobre o Lucro Líquido (CSLL) diferidos são provenientes de diferenças temporárias e Prejuízos fiscais sua maioria na controladora:

A Administração, com base em suas projeções de lucros tributáveis futuros, estima que os créditos tributários registrados serão realizados entre 2021 e 2027.

28 Cobertura de seguros

A Companhia adota a política de contratar cobertura de seguros para os bens sujeitos a riscos por montantes considerados suficientes para cobrir eventuais sinistros, considerando a natureza de sua atividade, com vigências contratuais anuais.

As premissas de risco adotadas, dada a sua natureza, não fazem parte do escopo de uma auditoria das demonstrações contábeis, conseqüentemente, não foram analisadas pelos nossos auditores independentes.

A seguir as coberturas declaradas:

Riscos declarados	31.12.2021	31.12.2020	Vigência
Danos materiais	1.146.025	588.564	09/2021 à 07/2022
Lucros cessantes	506.000	506.000	07/2021 à 07/2022
Responsabilidade civil	13.000	3.000	09/2021 à 07/2022
Roubos e riscos diversos	350.000	260.000	09/2021 à 09/2022

a) Riscos de créditos

Em 31 de dezembro de 2021, a Companhia possuía seguro para cobertura para perda de créditos de clientes com cláusulas pré-estabelecidas visando diminuir quaisquer prejuízos por conta dessas perdas. Aproximadamente 60% do contas a receber da Companhia está segurado e as condições gerais da apólice foram consideradas pela Companhia como suficientes para a cobertura destes riscos.

Notas Explicativas MULTILASER INDUSTRIAL S.A.

Notas explicativas da Administração às demonstrações contábeis individuais e consolidadas
Exercícios findos em 31 de dezembro de 2021 e 2020
(Em milhares de Reais, exceto quando indicado de outra forma)

29 Partes relacionadas

A tabela a seguir mostra as operações e saldos na controladora com partes relacionadas:

31.12.2021	Valores a receber			Valores a pagar		
	Clientes	Outras contas	Total	Fornecedores	Outras contas	Total
Componentes Ltda	980	4.875	5.855	80	-	80
Giga S.A	1.188	51	1.239	558.144	-	558.144
Proinox Ltda	-	122.583	122.583	1.899	187	2.086
Lojas Multilaser Ltda	10.133	-	10.133	-	3.215	3.215
Expet Indústria Ltda	-	11.892	11.892	(1.548)	-	(1.548)
	12.301	139.401	151.702	558.575	3.402	561.977

31.12.2020	Valores a receber			Valores a pagar		
	Clientes	Outras contas	Total	Fornecedores	Outras contas	Total
Giga S.A	195	111.178	111.373	43.640	-	43.640
Componentes Ltda	-	71.759	71.759	-	-	-
Proinox Ltda	4.204	16	4.220	13.326	170	13.496
Lojas Multilaser Ltda	-	925	925	-	-	-
Expet Industria Ltda	-	-	-	-	-	-
	4.399	183.878	188.277	56.966	170	57.136

	Receita		Custos/ Despesas	
	31.12.2021	31.12.2020	31.12.2021	31.12.2020
Giga S.A	41.262	40.073	36.916	32.576
Componentes Ltda	22.582	34.495	21.878	34.532
Lojas Multilaser Ltda	4.097	4.690	1.545	2495
Transação com sócios (Nota 20.2(c.3))	-	-	6.857	3.369
	67.942	79.258	67.196	72.972

Como a Companhia consolida estas controladas e, desta forma, todos estes saldos foram eliminados no processo de consolidação.

Os saldos com partes relacionadas se referem as transações com condições específicas pactuadas entre as partes. Tanto os valores a pagar, como valores a receber, não sofrem atualização monetária. Os saldos com empresas ligadas nas contas a receber e nas contas a pagar, representam os valores que a Companhia tem a receber pela venda de produtos.

A Companhia presta garantia referente aos financiamentos e empréstimos, concedidos para as instituições financeiras, sendo carta fiança e bens do ativo imobilizado. Em 31 de dezembro de 2021, não havia avais e garantias concedidos para partes relacionadas.

A despesa de 6.857 se refere a transferência de ações não onerosas aos sócios (nota nº 20.2(c3)).

Notas Explicativas MULTILASER INDUSTRIAL S.A.

Notas explicativas da Administração às demonstrações contábeis individuais e consolidadas

Exercícios findos em 31 de dezembro de 2021 e 2020

(Em milhares de Reais, exceto quando indicado de outra forma)

30 Remuneração diretores e executivos

A remuneração do pessoal-chave da administração corresponde a benefícios de curto prazo de 28.709 em 31 de dezembro de 2021 e (23.179 em 31 de dezembro de 2020), cujo montante foi totalmente pago no exercício findo em 31 de dezembro de 2021.

O Plano de ações restritas criado pela Companhia continua vigente, porém, não teve movimentação.

A Companhia, quando proposto, remunera seus acionistas sob a forma de dividendos e/ou juros sobre o capital próprio com base nos limites definidos em lei e no estatuto da Companhia.

31 Informações por segmento

A Companhia gerencia o desempenho operacional dos seus negócios baseada em informações por segmento. As informações por segmentos do negócio são utilizadas pela Administração para tomar decisões sobre como alocar recursos, tomando como base o lucro bruto de cada segmento operacional. As atividades e resultados do negócio são acompanhados pelos principais gestores de cada negócio e reportadas ao principal gestor das operações, para tomar decisões sobre a melhor forma de alocação dos recursos em cada segmento.

Os principais segmentos operacionais da Companhia são:

- **Mobile Devices;**

Segmento formado por dispositivos eletrônicos de fácil transporte e manuseio, composto basicamente por smartphones, notebooks e tablets direcionados às grandes redes de varejo e clientes corporativos.

- **Office & IT supplies;**

Segmento composto de periféricos de informática, materiais de escritório e equipamentos de internet e de segurança, preponderantemente comercializados no pequeno varejo e junto a fornecedores de serviços de internet e instaladores.

- **Home products;**

Segmento formado por Eletroportáteis, produtos da linha Áudio e Vídeo e produtos de Health Care, amplamente comercializados nas grandes lojas de varejo e em redes de drogaria.

- **Kids & Sports.**

Composto de Puericultura leve e pesada, equipamentos de ginástica, brinquedos e produtos para Pets, normalmente comercializados no varejo especializado.

Notas Explicativas MULTILASER INDUSTRIAL S.A.

Notas explicativas da Administração às demonstrações contábeis individuais e consolidadas
Exercícios findos em 31 de dezembro de 2021 e 2020
(Em milhares de Reais, exceto quando indicado de outra forma)

A Companhia realiza operações preponderantemente no Brasil, menos de 1% das suas vendas são exportação e não existem clientes que representem mais de 10% da receita de cada segmento.

Consolidado					
31.12.2021	Mobile Devices	Office & IT supplies	Home eletric products	Kids & Sports	Total
Receita operacional líquida	2.152.487	1.412.722	976.754	304.689	4.846.652
Lucro bruto	468.952	523.728	227.760	136.372	1.356.812

Consolidado					
31.12.2020	Mobile Devices	Office & IT supplies	Home eletric products	Kids & Sports	Total
Reclassificado					
Receita operacional líquida	970.234	1.093.349	599.658	181.099	2.844.340
Lucro bruto	255.644	400.067	217.155	108.162	981.028

A seguir as informações dos ativos e passivos que são analisadas pelos principais gestores de cada negócio e reportadas ao principal gestor das operações, para tomar decisões.

Consolidado					
31.12.2021	Mobile Devices	Office & IT supplies	Home eletric products	Kids & Sports	Total
Ativos	1.252.901	928.185	665.888	181.274	3.028.248
Passivos	924.347	589.625	318.100	74.323	1.906.395

Consolidado					
31.12.2020	Mobile Devices	Office & IT supplies	Home eletric products	Kids & Sports	Total
Reclassificado					
Ativos	1.062.838	799.976	413.117	103.927	2.379.858
Passivos	907.135	666.193	264.186	59.819	1.897.334

32 Informações adicionais às demonstrações dos fluxos de caixa

O quadro a seguir demonstra as alterações dos passivos provenientes das atividades de financiamento, decorrentes dos fluxos de caixa e de não caixa, conforme determina a NBC TG 03/R3 (Deliberação CVM 641/10) - Demonstração dos Fluxos de Caixa.

Notas Explicativas MULTILASER INDUSTRIAL S.A.**Notas explicativas da Administração às demonstrações contábeis individuais e consolidadas****Exercícios findos em 31 de dezembro de 2021 e 2020****(Em milhares de Reais, exceto quando indicado de outra forma)**

Descrição	Controladora			
	Saldo em 31/12/2020	Movimen to de Caixa	Efeito líquido no fluxo de caixa nas atividades de financiamento	Saldo em 31/12/2021
Empréstimos e financiamentos	705.745	59.042	232.526	997.313
Dividendos e juros sobre capital próprio	23.604	156.200	(124.875)	54.929
Passivos de arrendamento	5.126	8.114	(3.389)	9.851
	734.475	223.356	103.877	1.062.093

Descrição	Consolidado			
	Saldo em 31/12/2020	Movimen to de Caixa	Efeito líquido no fluxo de caixa nas atividades de financiamento	Saldo em 31/12/2021
Empréstimos e financiamentos	705.746	64.531	227.036	997.313
Dividendos e juros sobre capital próprio	23.538	156.266	(124.875)	54.929
Passivos de arrendamento	6.308	16.068	(5.663)	16.713
	735.592	236.865	96.113	1.068.955

Descrição	Controladora			
	Saldo em 31/12/2019	Movimen to de Caixa	Efeito líquido no fluxo de caixa nas atividades de financiamento	Saldo em 31/12/2020
Empréstimos e financiamentos	175.501	45.825	484.419	705.745
Dividendos e juros sobre capital próprio	494	67.942	(44.832)	23.604
Capital Social	757.039	-	-	757.039
	933.034	113.767	439.587	1.486.388

Descrição	Consolidado			
	Saldo em 31/12/2019	Movimen to de Caixa	Efeito líquido no fluxo de caixa nas atividades de financiamento	Saldo em 31/12/2020
Empréstimos e financiamentos	177.432	45.826	482.488	705.746
Dividendos e juros sobre capital próprio	494	67.876	(44.832)	23.538
Capital Social	757.039	-	-	757.039
	193.499	104.437	437.656	735.592

33. Eventos subsequentes

Em março de 2022 foi celebrada uma parceria para comercialização e distribuição de produtos com a DJI, empresa referência no mercado global de drones, câmeras de ação e estabilizadores. A Multilaser atuará no Brasil com a distribuição exclusiva dos produtos do segmento de varejo que conta com drones de pequeno porte, câmeras de ação e estabilizadores de smartphones para foto e filmagem. A previsão de chegada dos primeiros produtos é para o segundo trimestre de 2022.

Notas Explicativas MULTILASER INDUSTRIAL S.A.**Notas explicativas da Administração às demonstrações contábeis individuais e consolidadas****Exercícios findos em 31 de dezembro de 2021 e 2020****(Em milhares de Reais, exceto quando indicado de outra forma)**

Foi anunciada na segunda semana de março de 2022 o Lockdown em algumas cidades chinesas em razão da pandemia da COVID-19. Na China encontram-se vários dos principais fornecedores de produtos e matéria prima da Multilaser. Em função disso a Companhia efetuou contato com seus fornecedores e avalia que não haverá impactos relevantes no fornecimento que possam causar ruptura nos embarques para o Brasil e consequente desabastecimento de seus estoques. A Administração da Companhia segue monitorando a situação no país chinês bem como dos outros países onde encontram-se seus principais fornecedores.

Em 18 de março de 2022 a Companhia assinou o contrato para aquisição de 100% das quotas do capital da Watts Comércio de Patinetes Elétricos e de Veículos Recreativos EIRELI (“Watts”). A Watts atua na fabricação e comercialização de patinetes, *longboards*, motonetas e outros veículos elétricos. A empresa tem sede em Londrina, Estado Paraná, e filiais em São Paulo-SP, Barueri-SP, Porto Feliz-SP, Bragança Paulista-SP, e Manaus-AM. O valor da operação é de 8.600, além de um *Earn-out* de performance mensal de 15% sobre a margem de contribuição gerencial, pelo período de 5 anos a partir de julho de 2022. A previsão de conclusão da transação é início de abril.

* * *

Pareceres e Declarações / Relatório do Auditor Independente - Sem Ressalva

RELATÓRIO DO AUDITOR INDEPENDENTE SOBRE AS DEMONSTRAÇÕES CONTÁBEIS INDIVIDUAIS E CONSOLIDADAS

Aos
Acionistas e Administradores da
Multilaser Industrial S.A.
São Paulo – SP

Opinião sobre as demonstrações contábeis individuais e consolidadas

Examinamos as demonstrações contábeis, individuais e consolidadas, da Multilaser Industrial S.A. (“Companhia”), identificadas como controladora e consolidado, respectivamente, que compreendem o balanço patrimonial em 31 de dezembro de 2021, e as respectivas demonstrações do resultado, do resultado abrangente, das mutações do patrimônio líquido e dos fluxos de caixa para o exercício findo naquela data, bem como as correspondentes notas explicativas, incluindo o resumo das principais políticas contábeis.

Em nossa opinião, as demonstrações contábeis, individuais e consolidadas, acima referidas apresentam adequadamente, em todos os aspectos relevantes, a posição patrimonial e financeira, individual e consolidada, da Multilaser Industrial S.A. em 31 de dezembro de 2021, o desempenho individual e consolidado de suas operações e os fluxos de caixa individuais e consolidados para o exercício findo naquela data, de acordo com as práticas contábeis adotadas no Brasil e com as normas internacionais de relatório financeiro (IFRS) emitidas pelo International Accounting Standards Board (IASB).

Base para opinião sobre as demonstrações contábeis individuais e consolidadas

Nossa auditoria foi conduzida de acordo com as normas brasileiras e internacionais de auditoria. Nossas responsabilidades, em conformidade com tais normas, estão descritas na seção intitulada “Responsabilidades do auditor pela auditoria das demonstrações contábeis individuais e consolidadas”. Somos independentes em relação à Companhia, de acordo com os princípios éticos relevantes previstos no Código de Ética Profissional do Contador e nas normas profissionais emitidas pelo Conselho Federal de Contabilidade (CFC), e cumprimos com as demais responsabilidades éticas de acordo com essas normas. Acreditamos que a evidência de auditoria obtida é suficiente e apropriada para fundamentar nossa opinião.

Principais assuntos de auditoria

Principais assuntos de auditoria são aqueles que, em nosso julgamento profissional, foram os mais significativos em nossa auditoria do exercício findo em 31 de dezembro de 2021. Esses assuntos foram tratados no contexto de nossa auditoria das demonstrações contábeis individuais e consolidadas como um todo e na formação de nossa opinião sobre essas demonstrações contábeis individuais e consolidadas e, portanto, não expressamos opinião separada sobre esses assuntos.

Provisão para contingências tributárias

Conforme divulgado na Nota Explicativa nº 19, a Companhia e suas controladas são parte integrante em processos judiciais e administrativos nas esferas cível, trabalhista, previdenciária, regulatória e tributária, que surgem no curso normal de seus negócios. Em 31 de dezembro de 2021, a Companhia e suas controladas possuem assuntos de natureza tributária, em discussão em várias esferas processuais, no montante total de R\$1.395.876 mil, sendo que R\$99.795 mil está provisionado por ser considerado como provável perda, conforme avaliação realizada pela administração a partir da opinião de seus assessores jurídicos.

A definição e mensuração dos montantes provisionados e divulgados depende do julgamento crítico da Administração em relação à probabilidade de perda destacada nas discussões em andamento, como resultado das interpretações da legislação vigente, das decisões judiciais e da evolução da jurisprudência. Adicionalmente, considerando a relevância dos valores envolvidos e complexidade do ambiente legal e tributário, quaisquer mudanças nas premissas adotadas na determinação do prognóstico de perda podem trazer impactos relevantes nas demonstrações contábeis da Companhia.

Por esses fatores, consideramos a avaliação do reconhecimento, mensuração e divulgação das contingências tributárias como significativo em nossa auditoria.

Resposta da auditoria sobre esse assunto

Nossos procedimentos de auditoria incluíram:

Atualização do nosso entendimento do ambiente de controles internos relacionados ao ciclo de identificação, reconhecimento, mensuração e divulgação dos passivos contingentes;
Avaliação das premissas e critérios utilizados pela Companhia, incluindo as atualizações, para reconhecimento, mensuração e divulgação das contingências tributárias nas demonstrações contábeis;
Obtenção de carta de confirmação externa junto aos assessores jurídicos responsáveis pelos processos tributários, com objetivo de confirmar: (i) a existência de processos e seu estágio atual; (ii) a respectiva avaliação de perda envolvida e as fundamentações jurídicas aplicáveis; (iii) entendimento das alterações de prognósticos de perda para determinados processos tributários relevantes;
Envolvimento dos nossos especialistas tributários para avaliar a natureza, fundamentações e/ou teses de defesa, que envolvam julgamento complexo e subjetividade nas avaliações, bem como obtenção de opinião legal, por meio da administração, de especialistas tributários externos para determinados novos processos tributários relevantes e avaliados como perda possível no exercício findo em 31 de dezembro de 2021;
Revisão das divulgações realizadas pela Companhia na Nota Explicativa nº19.

Com base no resultado dos procedimentos de auditoria acima descritos, julgamos serem aceitáveis os critérios e premissas adotados pela Administração para reconhecimento e mensuração das provisões para contingências com um todo, bem como as referidas divulgações na Nota Explicativa nº19, por estarem consistentes com a documentação suporte mantida pela Companhia, incluindo a posição dos assessores jurídicos.

Outros assuntos

Demonstrações do Valor Adicionado (DVA)

As demonstrações individuais e consolidadas do valor adicionado (DVA) referentes ao exercício findo em 31 de dezembro de 2021, elaboradas sob a responsabilidade da administração da Companhia e suas controladas, e apresentadas como informação suplementar para fins de IFRS, foram submetidas a procedimentos de auditoria executados em conjunto com a auditoria das demonstrações contábeis da Companhia. Para a formação de nossa opinião, avaliamos se essas demonstrações estão conciliadas com as demonstrações e registros contábeis, conforme aplicável, e se a sua forma e conteúdo estão de acordo com os critérios definidos no Pronunciamento Técnico CPC 09 - Demonstração do Valor Adicionado. Em nossa opinião, essas demonstrações do valor adicionado foram adequadamente elaboradas, em todos os aspectos relevantes, segundo os critérios definidos nesse Pronunciamento Técnico e são consistentes em relação às demonstrações contábeis individuais e consolidadas tomadas em conjunto.

Outras informações que acompanham as demonstrações contábeis individuais e consolidadas e o relatório do auditor

A Administração da Companhia e suas controladas é responsável por essas outras informações que compreendem o Relatório da Administração.

Nossa opinião sobre as demonstrações contábeis individuais e consolidadas não abrange o Relatório da Administração e não expressamos qualquer forma de conclusão de auditoria sobre esse relatório.

Em conexão com a auditoria das demonstrações contábeis individuais e consolidadas, nossa responsabilidade é a de ler o Relatório da Administração e, ao fazê-lo, considerar se esse relatório está, de forma relevante, inconsistente com as demonstrações contábeis individuais e consolidadas ou com nosso conhecimento obtido na auditoria ou, de outra forma, aparenta estar distorcido de forma relevante. Se, com base no trabalho realizado, concluirmos que há distorção relevante no Relatório da Administração, somos requeridos a comunicar esse fato. Não temos nada a relatar a este respeito.

Responsabilidades da Administração e da governança pelas demonstrações contábeis individuais e consolidadas

A Administração é responsável pela elaboração e adequada apresentação das demonstrações contábeis individuais e consolidadas de acordo com as práticas contábeis adotadas no Brasil e com as normas internacionais de relatório financeiro (IFRS), emitidas pelo International Accounting Standards Board (IASB), e pelos controles internos que ela determinou como necessários para permitir a elaboração de demonstrações contábeis livres de distorção relevante, independentemente se causada por fraude ou erro.

Na elaboração das demonstrações contábeis individuais e consolidadas, a Administração é responsável pela avaliação da capacidade de a Companhia e suas controladas continuarem operando, divulgando, quando aplicável, os assuntos relacionados com a sua continuidade operacional e o uso dessa base contábil na elaboração das demonstrações contábeis, a não ser que a Administração pretenda liquidar a Companhia e suas controladas ou cessar suas operações, ou não tenha nenhuma alternativa realista para evitar o encerramento das operações.

Os responsáveis pela governança da Companhia e suas controladas são aqueles com responsabilidade pela supervisão do processo de elaboração das demonstrações contábeis individuais e consolidadas.

Responsabilidade do auditor pela auditoria das demonstrações contábeis individuais e consolidadas

Nossos objetivos são obter segurança razoável de que as demonstrações contábeis individuais e consolidadas, tomadas em conjunto, estão livres de distorção relevante, independentemente se causada por fraude ou erro, e emitir relatório de auditoria contendo nossa opinião. Segurança razoável é um alto nível de segurança, mas não uma garantia de que a auditoria realizada de acordo com as normas brasileiras e internacionais de auditoria sempre detectam as eventuais distorções relevantes existentes. As distorções podem ser decorrentes de fraude ou erro e são consideradas relevantes quando, individualmente ou em conjunto, possam influenciar, dentro de uma perspectiva razoável, as decisões econômicas dos usuários tomadas com base nas referidas demonstrações contábeis individuais e consolidadas.

Como parte da auditoria realizada de acordo com as normas brasileiras e internacionais de auditoria, exercemos julgamento profissional e mantemos ceticismo profissional ao longo da auditoria. Além disso:

Identificamos e avaliamos os riscos de distorção relevante nas demonstrações contábeis individuais e consolidadas, independentemente se causada por fraude ou erro, planejamos e executamos procedimentos de auditoria em resposta a tais riscos, bem como obtemos evidência de auditoria apropriada e suficiente para fundamentar nossas opiniões. O risco de não detecção de distorção relevante resultante de fraude é maior do que o proveniente de erro, já que a fraude pode envolver o ato de burlar os controles internos, conluio, falsificação, omissão ou representações falsas intencionais;

Obtemos entendimento dos controles internos relevantes para a auditoria para planejarmos procedimentos de auditoria apropriados às circunstâncias, mas não com o objetivo de expressarmos opinião sobre a eficácia dos controles internos da Companhia; Avaliamos a adequação das políticas contábeis utilizadas e a razoabilidade das estimativas contábeis e respectivas divulgações feitas pela Administração;

Concluimos sobre a adequação do uso, pela Administração, da base contábil de continuidade operacional e, com base nas evidências de auditoria obtidas, se existe incerteza relevante em relação a eventos ou condições que possam levantar dúvida significativa em relação à capacidade de continuidade operacional da Companhia e suas controladas. Se concluirmos que existe incerteza relevante, devemos chamar atenção em nosso relatório de auditoria para as respectivas divulgações nas demonstrações contábeis individuais e consolidadas ou incluir modificação em nossa opinião, se as divulgações forem inadequadas. Nossas conclusões estão fundamentadas nas evidências de auditoria obtidas até a data de nosso relatório. Todavia, eventos ou condições futuras podem levar a Companhia e suas controladas a não mais se manterem em continuidade operacional;

Avaliamos a apresentação geral, a estrutura e o conteúdo das demonstrações contábeis individuais e consolidadas, inclusive as divulgações e se as demonstrações contábeis individuais e consolidadas representam as correspondentes transações e os eventos de maneira compatível com o objetivo de apresentação adequada;

Obtemos evidência de auditoria apropriada e suficiente referente às informações financeiras das entidades ou atividades de negócio do grupo para expressar uma opinião sobre as demonstrações contábeis consolidadas. Somos responsáveis pela direção, supervisão e desempenho da auditoria do grupo e, conseqüentemente, pela opinião de auditoria.

Comunicamo-nos com os responsáveis pela governança a respeito, entre outros aspectos, do alcance planejado, da época da auditoria e das constatações significativas de auditoria, inclusive as eventuais deficiências significativas nos controles internos que identificamos durante nossos trabalhos.

Fornecemos também aos responsáveis pela governança declaração de que cumprimos com as exigências éticas relevantes, incluindo os requisitos aplicáveis de independência, e comunicamos todos os eventuais relacionamentos ou assuntos que poderiam afetar, consideravelmente, nossa independência, incluindo, quando aplicável, as respectivas salvaguardas.

Dos assuntos que foram objeto de comunicação com os responsáveis pela governança, determinamos aqueles que foram considerados como mais significativos na auditoria das demonstrações contábeis individuais e consolidadas dos exercícios e que, desta maneira, constituem os principais assuntos de auditoria. Descrevemos esses assuntos em nosso relatório de auditoria, a menos que lei ou regulamento tenha proibido divulgação pública do assunto, ou quando, em circunstâncias extremamente raras, determinarmos que o assunto não deve ser comunicado em nosso relatório porque as conseqüências adversas de tal comunicação podem, dentro de uma perspectiva razoável, superar os benefícios da comunicação para o interesse público.

São Paulo, 24 de março de 2022.

Pareceres e Declarações / Declaração dos Diretores sobre as Demonstrações Financeiras

DECLARAÇÃO PARA FINS DO ARTIGO 25 DA INSTRUÇÃO CVM 480

Em cumprimento ao artigo 25 da Instrução CVM nº 480/09, os abaixo assinados, Diretores da Multilaser Industrial S.A., sociedade por ações com sede na cidade de São Paulo, Estado de São Paulo, na Avenida Brigadeiro Faria Lima, nº 1811 15º andar, Bairro Jardim América, CEP 01452-000, inscrita no CNPJ/ME sob o nº 59.717.553/0001-02 ("Companhia"), declaram que:

(i) reviram, discutiram e concordam com as demonstrações contábeis individuais e consolidadas da Companhia referentes ao exercício social findo em 31 de dezembro de 2021; e

(ii) reviram, discutiram e concordam com as opiniões expressas no parecer dos auditores independentes sobre as demonstrações contábeis individuais e consolidadas da Companhia referentes ao exercício social findo em 31 de dezembro de 2021.

São Paulo, 24 de março de 2022.

Alexandre Ostrowiecki
Diretor Presidente

Ricardo Rosanova Garcia
Diretor de Relações com Investidores

Eder da Silva Grande
Diretor Financeiro

André Poroger
Diretor de Produtos

Pareceres e Declarações / Declaração dos Diretores sobre o Relatório do Auditor Independente

DECLARAÇÃO PARA FINS DO ARTIGO 25 DA INSTRUÇÃO CVM 480

Em cumprimento ao artigo 25 da Instrução CVM nº 480/09, os abaixo assinados, Diretores da Multilaser Industrial S.A., sociedade por ações com sede na cidade de São Paulo, Estado de São Paulo, na Avenida Brigadeiro Faria Lima, nº 1811 15º andar, Bairro Jardim América, CEP 01452-000, inscrita no CNPJ/ME sob o nº 59.717.553/0001-02 ("Companhia") declaram que:

(i) reviram, discutiram e concordam com as demonstrações contábeis individuais e consolidadas da Companhia referentes ao exercício social findo em 31 de dezembro de 2021; e

(ii) reviram, discutiram e concordam com as opiniões expressas no parecer dos auditores independentes sobre as demonstrações contábeis individuais e consolidadas da Companhia referentes ao exercício social findo em 31 de dezembro de 2021.

São Paulo, 24 de março de 2021.

Alexandre Ostrowiecki
Diretor Presidente

Ricardo Rosanova Garcia
Diretor de Relações com Investidores

Eder da Silva Grande
Diretor Financeiro

André Poroger
Diretor de Produtos