

Quadro de Rentabilidade*

	Cota	JAN	FEV	MAR	ABR	MAI	JUN	JUL	AGO	SET	OUT	NOV	DEZ	ANO	ACUM
2022	Subordinada	-0,16%	-0,39%	-0,82%	-1,23%	-0,52%	-0,61%	-0,60%	-0,59%	-	-	-	-	-4,82%	21,09%
	CDI Sub	0,73%	0,76%	0,93%	0,83%	1,03%	1,02%	1,03%	1,17%	-	-	-	-	7,75%	19,09%
	Sênior	0,92%	0,92%	1,12%	1,00%	1,22%	1,20%	1,22%	1,37%	-	-	-	-	9,31%	24,35%
	CDI Sr	0,73%	0,76%	0,93%	0,83%	1,03%	1,02%	1,03%	1,17%	-	-	-	-	7,75%	18,30%
2021	Subordinada	0,46%	0,03%	-0,58%	-0,72%	-0,66%	-1,02%	-0,85%	-0,74%	0,02%	-0,06%	-0,82%	-0,80%	-5,60%	27,22%
	CDI Sub	0,15%	0,13%	0,20%	0,21%	0,27%	0,31%	0,36%	0,43%	0,44%	0,49%	0,59%	0,77%	4,43%	10,52%
	Sênior	0,32%	0,29%	0,40%	0,38%	0,45%	0,49%	0,55%	0,62%	0,62%	0,65%	0,76%	0,96%	6,68%	13,75%
	CDI Sr	0,15%	0,13%	0,20%	0,21%	0,27%	0,31%	0,36%	0,43%	0,44%	0,49%	0,59%	0,77%	4,43%	9,79%

*CDI Sub acuado a partir de 18/06/2019 e CDI Sr. acuado a partir de 26/07/2019

CNPJ: 33.535.102/0001-60

Objetivo / Política de Investimento
O objetivo do Fundo é proporcionar aos Cotistas a valorização de suas Cotas por meio da aplicação de seu Patrimônio Líquido na aquisição de: (i) Direitos Creditórios, e (ii) Ativos Financeiros, conforme definidos no Regulamento do Fundo

Público Alvo

As Cotas Seniores do Fundo serão subscritas e integralizadas exclusivamente por Investidores Profissionais, e as Cotas Subordinadas serão subscritas e integralizadas exclusivamente pelos Devedores

Gestão

Integral Investimentos Ltda.
Endereço: Av. Brig. Faria Lima, 1663, 3º andar, São Paulo, SP
Telefone: (11) 3103-9999
Site: www.integralinvest.com.br

Administração/Custódia

Oliveira Trust DTMV S.A.
Endereço: Av. das Américas, 3434, bloco 7, sala 201, Rio de Janeiro, RJ
Telefone: (21) 3514-0000
Site: www.oliveiratrust.com.br

Forma de Condomínio: Aberto

Prazo do Fundo: Indeterminado

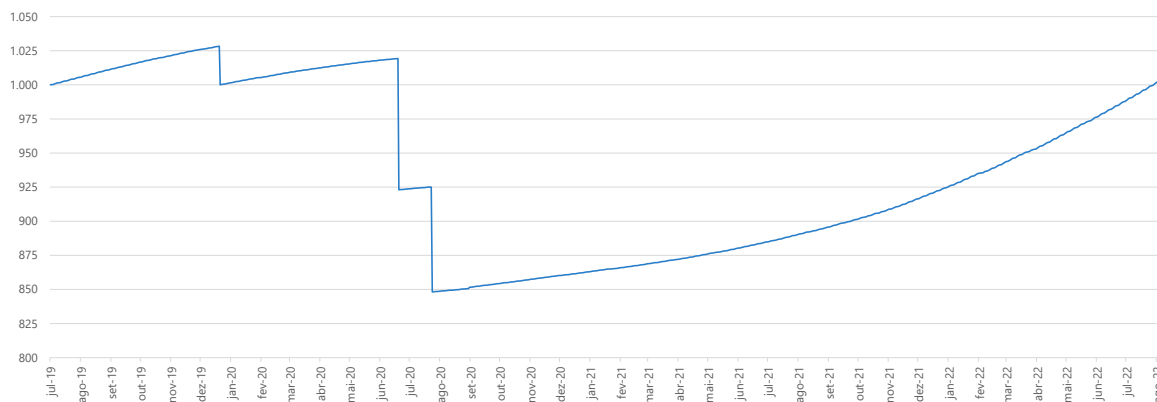
Cota Subordinada

Início: 18/06/2019
Meta de Remuneração: N/A
Prazo: N/A
PU inicial: R\$ 1.000,00
Rating: N/A

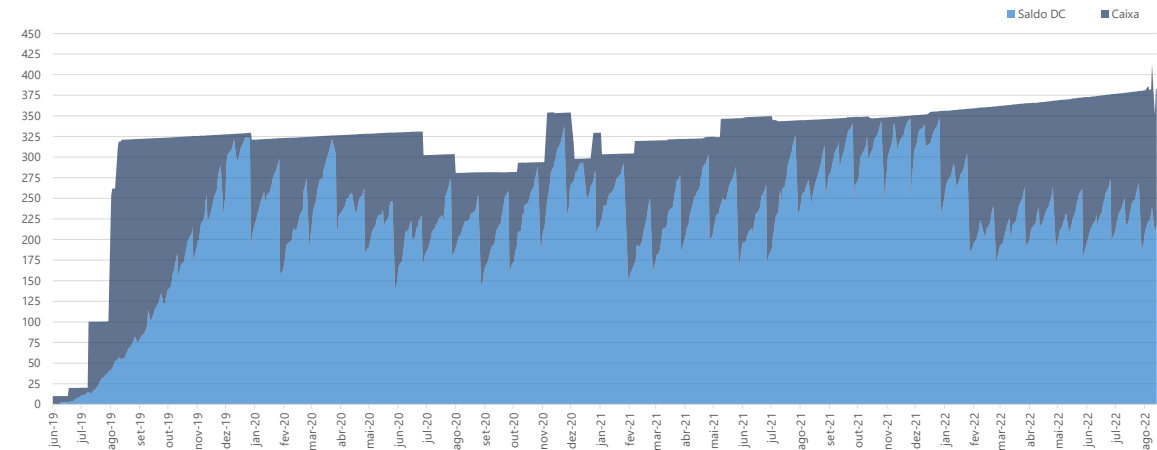
1ª Série Sênior

Início: 26/07/2019
Meta de Remuneração: CDI + 2,2% a.a.
Prazo: N/A
PU inicial: R\$ 1.000,00
Rating: Uberum 'AA'
Resgate: D+90 a D+120 da solicitação, a depender da data de solicitação

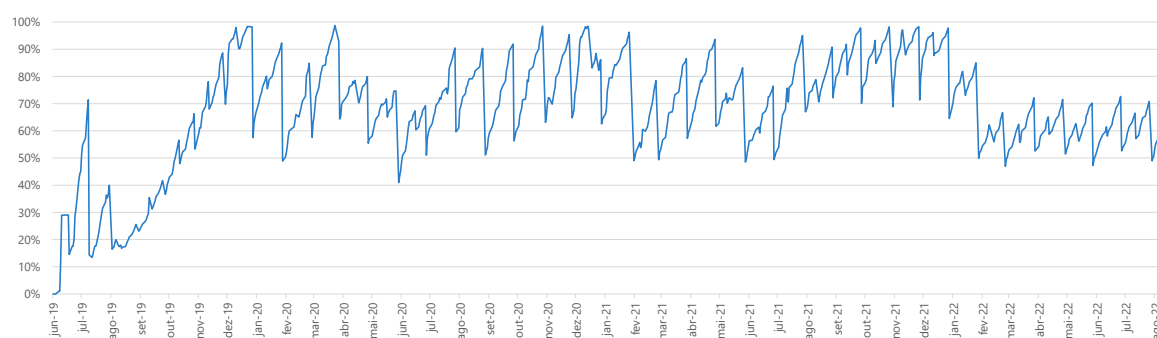
Evolução do PU da Cota Senior



Evolução saldo DC x PL (Em R\$ Milhões)



Evolução % DC

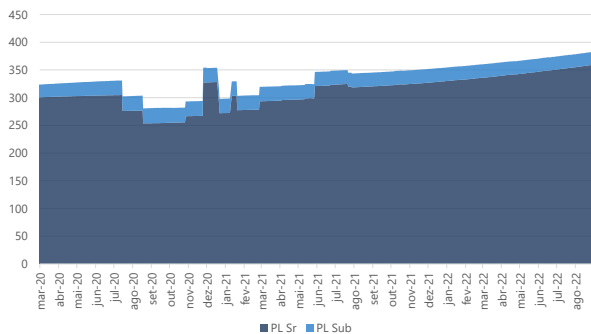


Esta lâmina tem caráter estritamente informativo, e foi preparada pela Integral Investimentos Ltda. exclusivamente para o benefício e uso interno do cotista do Fundo FIDC F500 Plus, não se tratando de oferta de venda de valores mobiliários. A rentabilidade não é líquida de impostos. A existência de uma classe de cotas subordinadas não é garantia que a rentabilidade alvo das cotas seniores será atingida e rentabilidade passada não é garantia de resultado futuro. Fundos de Investimento não contam com garantia do administrador do Fundo, do gestor da carteira, de qualquer mecanismo de seguro ou, ainda, do Fundo Garantidor de Créditos - FGC. É recomendável a leitura cuidadosa do Regulamento do Fundo pelo cotista, especialmente a seção Fatores de Risco. O indicador utilizado é mera referência econômica e não meta ou parâmetro de performance. Fundos de Investimento podem utilizar estratégias com derivativos como parte de sua política de investimento e, dependendo da forma como são utilizadas, podem resultar em significativas perdas patrimoniais para seus cotistas, podendo inclusive acarretar perdas superiores ao capital aplicado e a consequente obrigação do cotista de aportar recursos adicionais. Não há garantia de que este Fundo terá o tratamento tributário para Fundos de Longo Prazo. A Integral formalmente recomenda que o cotista consulte seus próprios assessores de modo a avaliar as informações desta lâmina de modo a determinar, de forma independente e por seu próprio julgamento, sua conclusão e interpretação. A Integral não assume, consequentemente, qualquer responsabilidade por qualquer prejuízo incorrido ou dano, em razão dos investimentos ou interpretações do cotista sobre este relatório. As Informações, incluindo, mas não se limitando a, preços, opiniões, estimativas e projeções, aqui contidas refletem uma apreciação da Integral na data de emissão desta lâmina, podendo a mesma ser modificada a qualquer momento, sem qualquer necessidade de aviso ou comunicação prévia. Esta lâmina não constitui, nem tampouco deve ser interpretada como um conselho, recomendação, oferta e/ou solicitação para compra ou venda de títulos, valores mobiliários e/ou de quaisquer outros instrumentos financeiros.

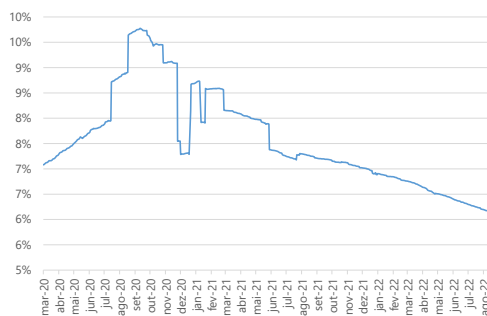


CNPJ: 33.535.102/0001-60

Evolução do passivo (Em R\$ Milhões)



Evolução da subordinação



Objetivo / Política de Investimento

O objetivo do Fundo é proporcionar aos Cotistas a valorização de suas Cotas por meio da aplicação de seu Patrimônio Líquido na aquisição de: (i) Direitos Creditórios, e (ii) Ativos Financeiros, conforme definidos no Regulamento do Fundo

Público Alvo

As Cotas Seniores do Fundo serão subscritas e integradas exclusivamente por Investidores Profissionais, e as Cotas Subordinadas serão subscritas e integradas exclusivamente pelos Devedores

Gestão

Integral Investimentos Ltda.
Endereço: Av. Brig. Faria Lima, 1663, 3º andar, São Paulo, SP
Telefone: (11) 3103-9999
Site: www.integralinvest.com.br

Administração/Custódia

Oliveira Trust DTMV S.A.
Endereço: Av. das Américas, 3434, bloco 7, sala 201, Rio de Janeiro, RJ
Telefone: (21) 3514-0000
Site: www.oliveiratrust.com.br

Forma de Condomínio: Aberto

Prazo do Fundo: Indeterminado

Cota Subordinada

Início: 18/06/2019
Meta de Remuneração: N/A
Prazo: N/A
PL Inicial: R\$ 1.000,00
Rating: N/A

1ª Série Sênior

Início: 26/07/2019
Meta de Remuneração: CDI + 2,20% a.a.
Prazo: N/A
PL Inicial: R\$ 1.000,00
Rating: Liberum 'AA'
Resgate: D+90 a D+120 da solicitação, a depender da data de solicitação

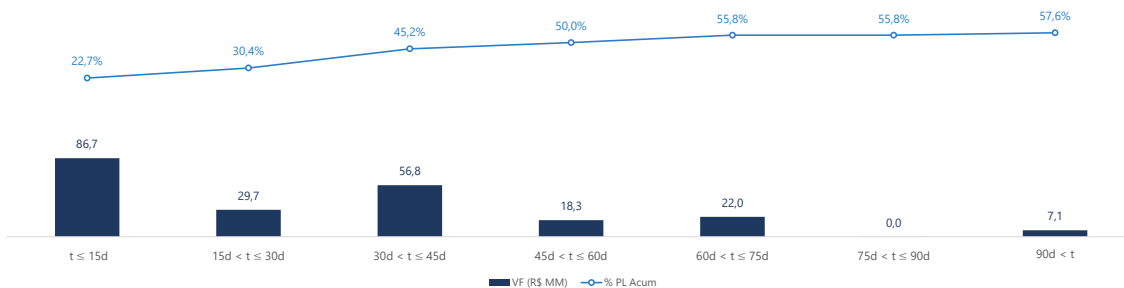
Dados Gerais da Carteira

Data Ref. 31/08/2022

Saldo DC	217.170.179,57
% DC	56,72%
Patrimônio Líquido Cota Subordinada	23.304.285,30
Patrimônio Líquido Cota Sênior	359.568.825,59
Duration da Carteira de DC (dias)	36,43
Taxa de Cessão Média da Carteira em Aberto (a.a)	17,33%

Ticket Médio de DC	2.320,56
Volume de Cessão no Mês	127.689.723,71
Qtde. Fornecedores Atendidos no mês	509
Qtde. DC originados no mês	55.359

Valor de Face da Carteira por Intervalo de Prazo para Vencimento

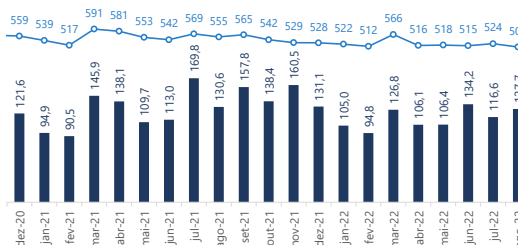


Concentração da Carteira em Aberto por Cedente

Data Ref. 31/08/2022

Cedentes	% Total Cart.	% PL
1º Cedente	7,45%	4,2%
2º Cedente	3,37%	1,9%
3º Cedente	3,29%	1,9%
4º Cedente	3,00%	1,7%
5º Cedente	2,46%	1,4%
Outros (598)	80,42%	45,6%

Evolução Mensal de Originação (em R\$ MM)



Esta lâmina tem caráter estritamente informativo, e foi preparada pela Integral Investimentos Ltda. exclusivamente para o benefício e uso interno do cotista do Fundo FIDC F500 Plus, não se tratando de oferta de valores mobiliários. A rentabilidade não é líquida de impostos. A existência de uma classe de cotas subordinadas não é garantia que a rentabilidade alvo das cotas seniores será atingida e rentabilidade passada não é garantia de resultado futuro. Fundos de Investimento não contam com garantia do administrador do Fundo, do gestor da carteira, de qualquer mecanismo de seguro ou, ainda, do Fundo Garantidor de Créditos - FGC. É recomendável a leitura cuidadosa do Regulamento do Fundo pelo cotista, especialmente a seção Fatores de Risco. O indicador utilizado é mera referência econômica e não meta ou parâmetro de performance. Fundos de Investimento podem utilizar estratégias com derivativos como parte de sua política de investimento e, dependendo da forma como são utilizadas, podem resultar em significativas perdas patrimoniais para seus cotistas, podendo inclusive acarretar perdas superiores ao capital aplicado e a consequente obrigação do cotista de aportar recursos adicionais. Não há garantia de que este Fundo terá o tratamento tributário para Fundos de Longo Prazo. O Integral formalmente recomenda que o cotista consulte seus próprios assessores de modo a avaliar as informações desta lâmina de modo a determinar, de forma independente e por seu próprio julgamento, sua conclusão e interpretação. A Integral não assume, consequentemente, qualquer responsabilidade por qualquer prejuízo incorrido ou dano, em razão dos investimentos ou interpretações do cotista sobre este relatório. As informações, incluindo, mas não se limitando a, preços, opiniões, estimativas e projeções aqui contidas refletem uma apreciação da Integral na data de emissão desta lâmina, podendo a mesma ser modificada a qualquer momento, sem qualquer necessidade de aviso ou comunicação prévia. Esta lâmina não constitui, nem tampouco deve ser interpretado como um conselho, recomendação, oferta e/ou solicitação para compra ou venda de títulos, valores mobiliários e/ou de quaisquer outros instrumentos financeiros.

