



Planta de Biogás



Centro de Tratamento de Resíduos



Estação de Transferência de Resíduos



Anúncio ao Mercado
**Avaliação de Aquisição
da Ciclus por meio da
Incorporação da CS Infra**

ESTRITAMENTE CONFIDENCIAL | OUTUBRO DE 2021



BRT Sorocaba



Rodovia Transcerrados



Terminais Portuários de Aratu

Visão Geral da Transação

Aquisição da Ciclus por meio da Incorporação da CS Infra: incremento do portfólio de concessões com foco na prestação de serviços de longo prazo e receitas resilientes, possibilitando a entrada em um novo setor (gestão e valorização de resíduos sólidos)



Transação Proposta pela SIMPAR

- **Aquisição da Ciclus** por meio da Incorporação de ações da CS Infra pela SIMPAR, veículo que consolidará todas as concessões do Grupo

Escopo de Negócios

- Ciclus: Sociedade que realiza **gestão integrada** (transbordo, transporte, disposição final, tratamento e valorização) **dos resíduos sólidos urbanos domiciliares nas cidades do Rio de Janeiro**, Seropédica, Itaguaí, Mangaratiba, Piraí e Miguel Pereira, principalmente através de contrato de concessão de longo prazo com a COMLURB¹, além de clientes comerciais e de grandes geradores²

Relação de Troca e Preço

- Transação 100% em ações, mediante a emissão de ações SIMH3:
 - **Sem Reequilíbrio:** Emissão inicial de **23.010.721** novas ações SIMH3, com relação de troca de 0,38351027 ações SIMH3 para cada ação da CS Infra. Participação da JSP na SIMPAR irá de **57,1%**³ para **58,3%**³, com **diluição de 2,8%** dos acionistas minoritários
 - **Com 100% do reequilíbrio:** Emissão de bônus de subscrição atribuído à JSP cujo exercício permitirá a subscrição de **até 32.084.167** novas ações da SIMPAR. Participação da JSP na SIMPAR irá de **58,3%**³ para **59,9%**³, com diluição final máxima de **6,4%** dos acionistas minoritários

Metodologia e Avaliação Fairness Opinion

- Avaliação da SIMPAR e Ciclus com base em fluxo de caixa descontado
- **SIMPAR:** Avaliada de R\$16.914 a R\$23.848 bi | R\$21,10/ação a R\$29,74/ação
- **Ciclus Sem Reequilíbrio:** Avaliada de R\$514 a R\$561 mm | de 17,3 mm a 26,6 mm ações SIMH3 → **Relação de troca dentro da faixa do fairness**
- **Ciclus Com Reequilíbrio:** Avaliada de R\$1.139 a R\$1.223 mm | 38,3 mm a 57,9 mm ações SIMH3 → **Relação de troca dentro da faixa do fairness**

Reequilíbrio Econômico Financeiro

- **Objetivo: Reequilíbrio do valor mensal da contraprestação paga no contrato com a COMLURB e Aumento do prazo contratual**, em função de uma nova realidade operacional, variações de custos e diferenças de impostos
- **Em outubro de 2020 foi assinado** um aditivo ao contrato de concessão que **formalizou o reequilíbrio completo**, o qual encontra-se em **análise** pelo TCM⁴

Bônus de Subscrição

- Esse direito de subscrição estará condicionado à obtenção parcial ou integral do Reequilíbrio, sendo o mesmo conferido de forma proporcional (Pro rata)

Processo de Aprovação e Governança

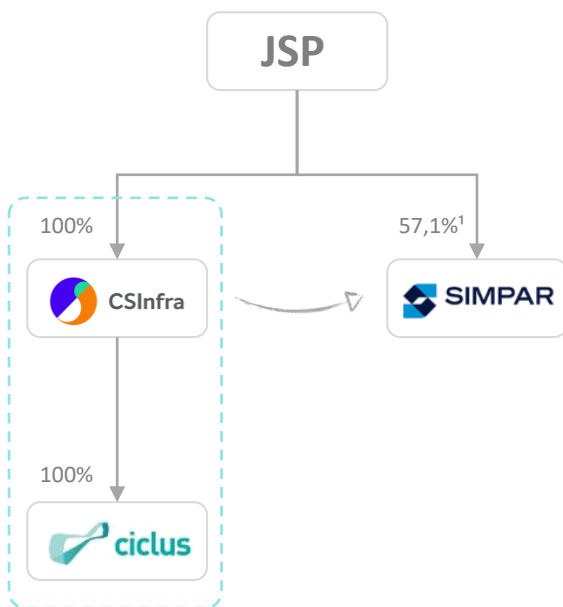
- Efetivação da incorporação se dará após aprovações societárias, sendo que as AGes da SIMPAR e da CS Infra serão realizadas, em primeira convocação, em 29 de novembro de 2021
- **O controlador acompanhará a decisão dos acionistas minoritários**

Visão Geral da Reorganização

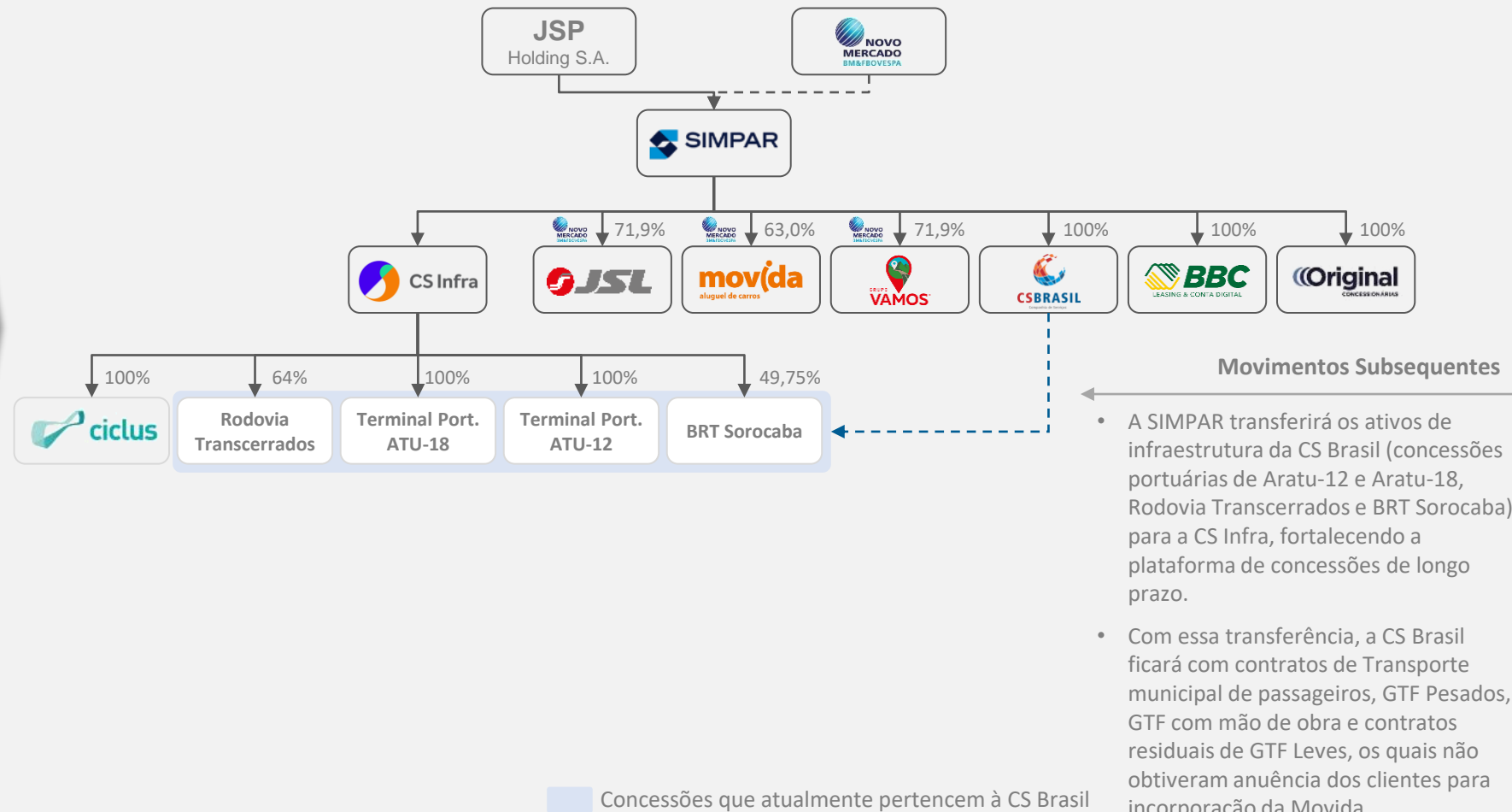
Criação de uma holding com foco em concessões de prestação de serviços de longo prazo com receitas resilientes, respeitando a disciplina de capital e retorno



1. Estrutura Pré Transação



2. Estrutura Pós Transação²



Ciclus: Gestão Integrada no Setor de Resíduos Sólidos



Fundada em 2010, a Ciclus é referência na gestão integrada (transbordo, transporte, disposição final e tratamento) e valorização de resíduos sólidos incluindo biogás, energia e créditos de carbono com infraestrutura de primeira linha



Opera para a cidade do Rio de Janeiro, um contrato de concessão firmado com a COMLURB¹ (concessionária de 100% dos resíduos da cidade do Rio de Janeiro), com prazo original até 2026 e aditivo até 2036², com potencial extensão adicional a ser acordado pelas partes



Disposição final também de resíduos das cidades de Seropédica-RJ, Itaguaí-RJ, Mangaratiba-RJ, Piraí-RJ e Miguel Pereira-RJ



É um dos maiores Centros de Tratamento de Resíduos (CTR)³ da América Latina, localizado em Seropédica-RJ, além de 5 estações de transferência de resíduos na cidade do Rio de Janeiro que servem como área de transbordo

Localização



Centro de Tratamento de Resíduos (CTR) em Seropédica-RJ



ETR Marechal Hermes

CICLUS EM NÚMEROS

1 CTR + 5 ETRs⁴

Ativos da Ciclus

2,8 mm m²

Área própria do CTR

+18 anos

Capacidade disponível da CTR

10 mil ton/dia

Tratamento, transporte e destinação final

+20 mil Nm³/hora

Volume de biogás

2,5 milhões

Créditos de carbono em estoque⁵

418,7 mil

Créditos de carbono gerados em 2020

R\$326 mm

Receita Líquida 2T21 LTM⁶

R\$147 mm

EBITDA 2T21 LTM⁶

45,0%

Margem EBITDA 2T21 LTM⁶



Racional para a Incorporação da CS Infra

1 Desenvolvimento de uma holding com foco em **concessões de longo prazo**, incrementando seu potencial de **geração de valor**;

2 **Incorporação** de um **ativo** por meio de **pagamento em ações SIMH3**, adicionando **receita previsível, resiliente e de longo prazo**, o qual apresenta múltiplas oportunidades de **geração de receitas adicionais**;

3 **Setor com oportunidades de crescimento orgânico**, por conta do **novo marco regulatório** que incentiva o desenvolvimento do segmento, e com **potencial consolidação em um mercado ainda fragmentado**, que será beneficiado pela expertise de M&A da SIMPAR;

4 **Garantia firme de refinanciamento de longo prazo** (9 anos¹) das dívidas da Ciclus, melhorando seu fluxo de caixa devido ao alongamento do cronograma de amortização e aos custos mais competitivos, possibilitando uma maior alocação de capital em projetos de crescimento orgânico e em aquisições;

5 **Evolução da agenda ESG**, em linha com o planejamento estratégico da SIMPAR de promover o crescimento e geração de valor sustentável.



Criação de uma Holding focada em Concessões de Longo Prazo

RACIONAL PARA INVESTIMENTOS

- Serviços de longo prazo com atuação diversificada
- Receitas resilientes e previsíveis
- Adoção de critérios de alocação de capital e retorno sobre o capital

| | Terminal Portuário ATU-12 | Terminal Portuário ATU-18 | Rodovia Transcerrados | BRT Sorocaba ¹ | Ciclus | 2025E | | | |
|---|--|--|-----------------------------------|---------------------------|--|------------------------|-------------------|---------------------|------------|
| | | | | | | (R\$ mm) | Concessões Atuais | Ciclus ³ | CS Infra |
| Serviço | Movimentação e Armazenagem de Granéis Minerais | Movimentação e Armazenagem de Granéis Vegetais | Operação e manutenção de rodovias | Transporte de Passageiros | Gestão integrada e valorização de resíduos sólidos urbanos | | | | |
| Participação | 100,00% | 100,00% | 64,00% | 49,75% | 100,00% | | | | |
| Prazo | 25 anos | 15 anos | 30 anos | 20 anos | 25 anos | | | | |
| TIR real mínima alavancada | 13% | 13% | 15% | 20% | - | | | | |
| Ano Maturidade | 2025 | 2026 | 2024 | 2023 | 2024 | | | | |
| % da Receita Líquida em 2025² | 19% | 16% | 8% | n.a. | 57% | Receita Líquida | 386 | 517 +57% | 904 |
| % do EBITDA em 2025² | 13% | 13% | 11% | 2% | 61% | EBITDA | 179 | 277 +61% | 456 |
| | | | | | | Margem EBITDA | 46% | 54% | 51% |
| | | | | | | Lucro Líquido | 79 | 130 +62% | 209 |
| | | | | | | Margem Líquida | 20% | 25% | 23% |

Notas: (1) BRT Sorocaba impacta somente EBITDA e Lucro Líquido por ser contabilizado na linha de equivalência patrimonial; (2) Considera a soma das concessões; (3) Com reequilíbrio e com base no fairness opinion




Ativo com Receita Previsível, Resiliente e de Longo Prazo



Serviços
essenciais

- Serviço de utilidade básica independente do momento e do cenário macroeconômico
- Alternativa sustentável para tratamento e disposição final de resíduos sólidos

Baixa
elasticidade à economia



Perfil de
longo prazo

- Prazo do contrato: 2036¹
- Capacidade do CTR: 2039, posicionamento geográfico com potencial para dobrar a capacidade²

Ativo
Indispensável

- Ativo com capacidade única na região para suportar a destinação final de resíduos sólidos da região metropolitana do Rio de Janeiro

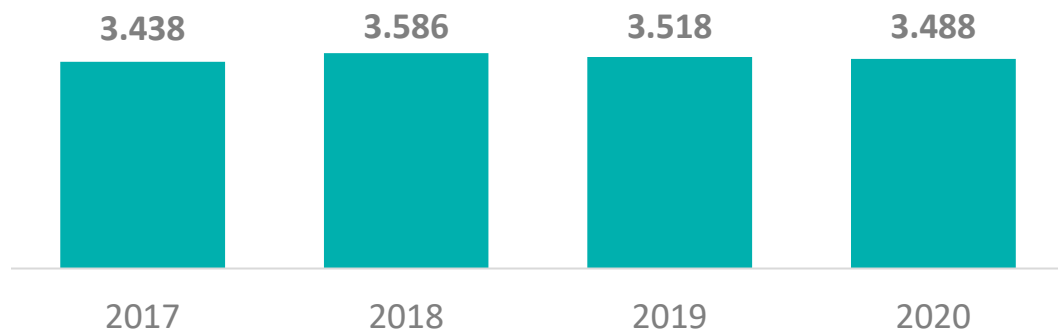
Tecnologia
de ponta

- A Ciclus destaca-se pelo uso de tecnologias de ponta capazes de transformar insumos poluentes em biogás, crédito de carbono e água desmineralizada

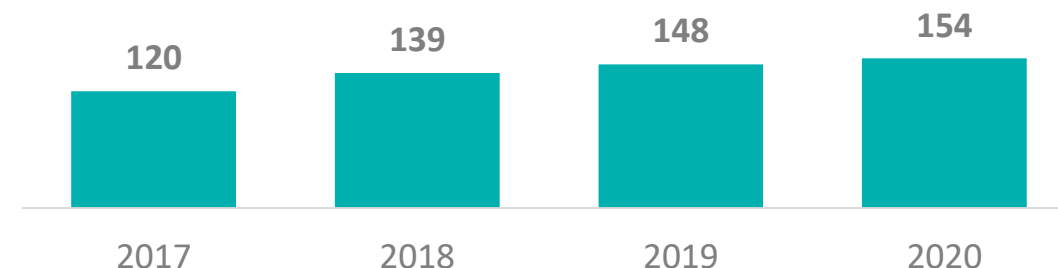
Modelo de Negócio com Alta Previsibilidade de Receita e Geração de Caixa



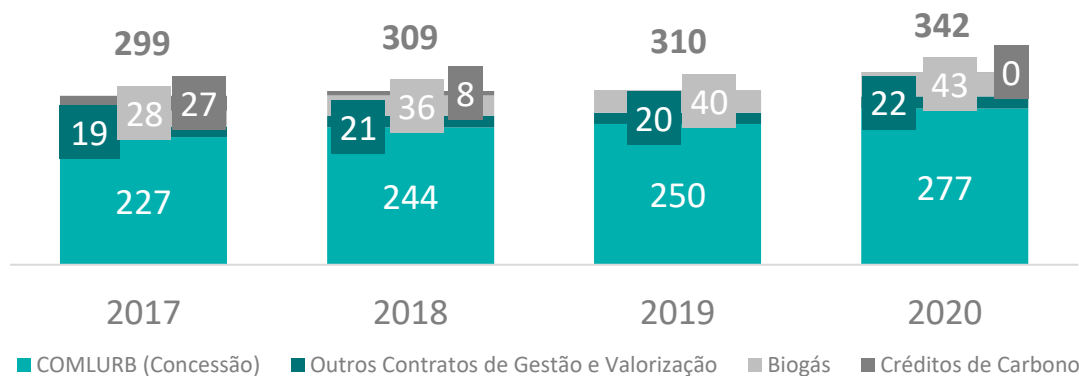
Volume de Resíduos
000' ton



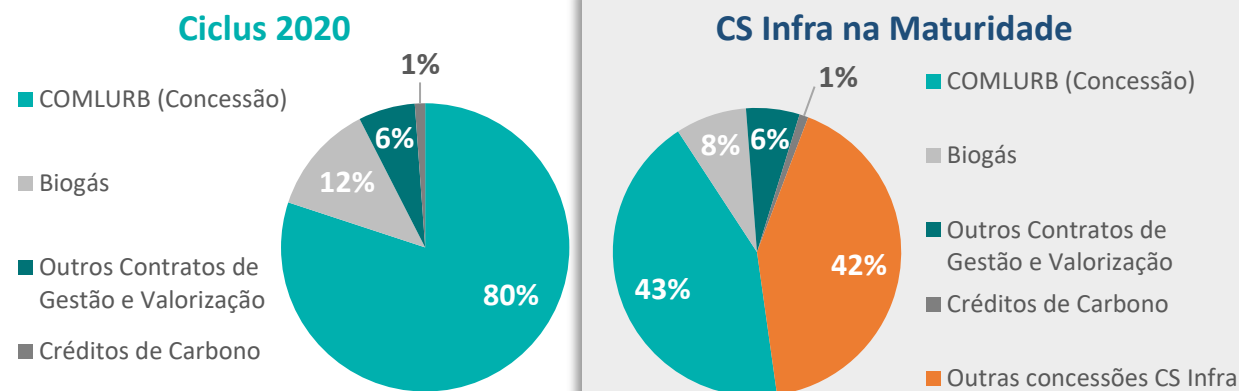
Volume de Biogás
mm Nm³ / ano



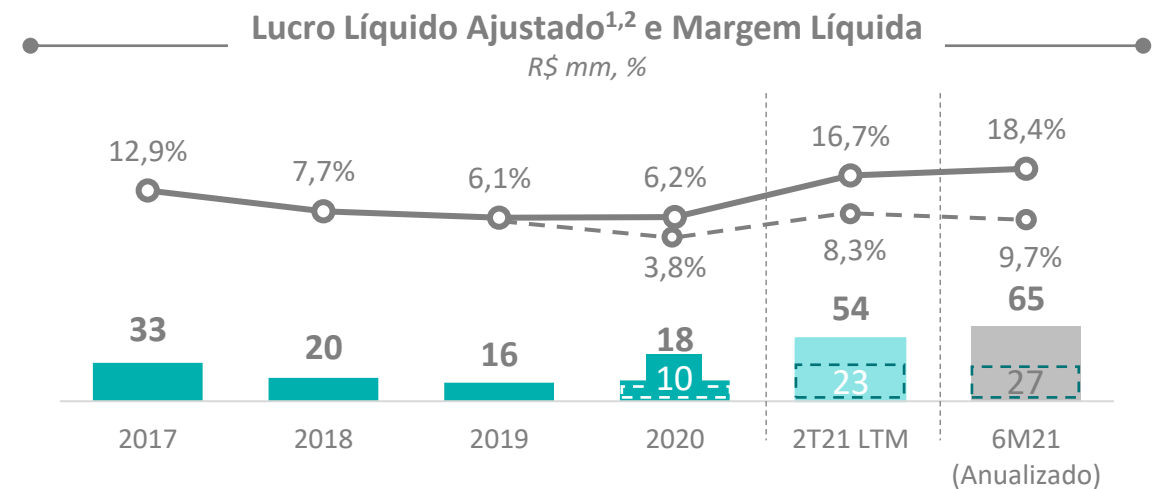
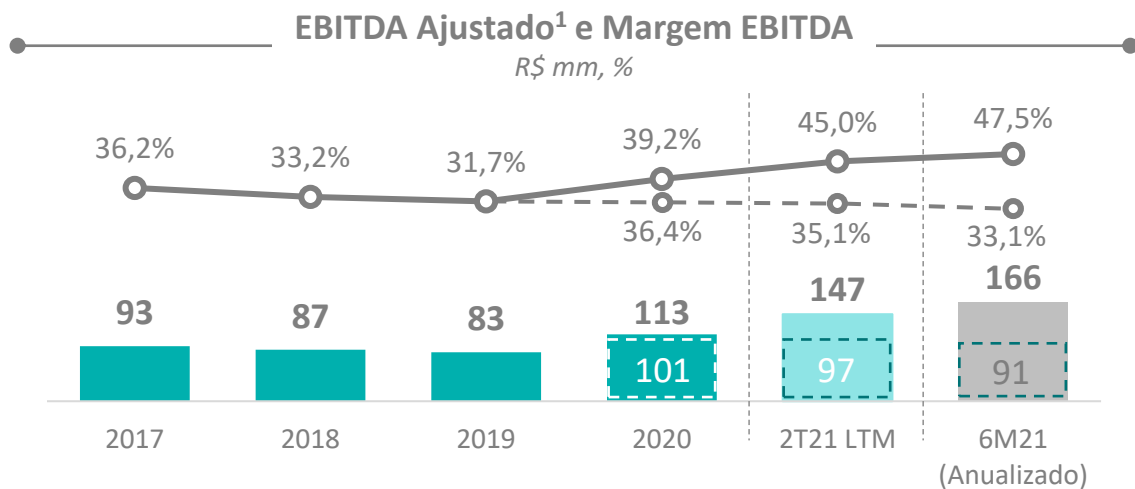
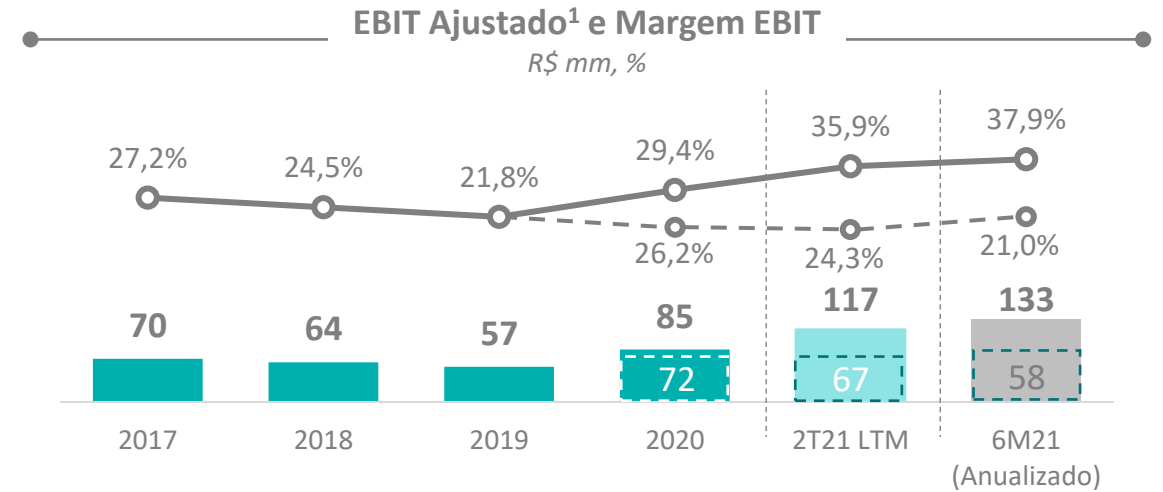
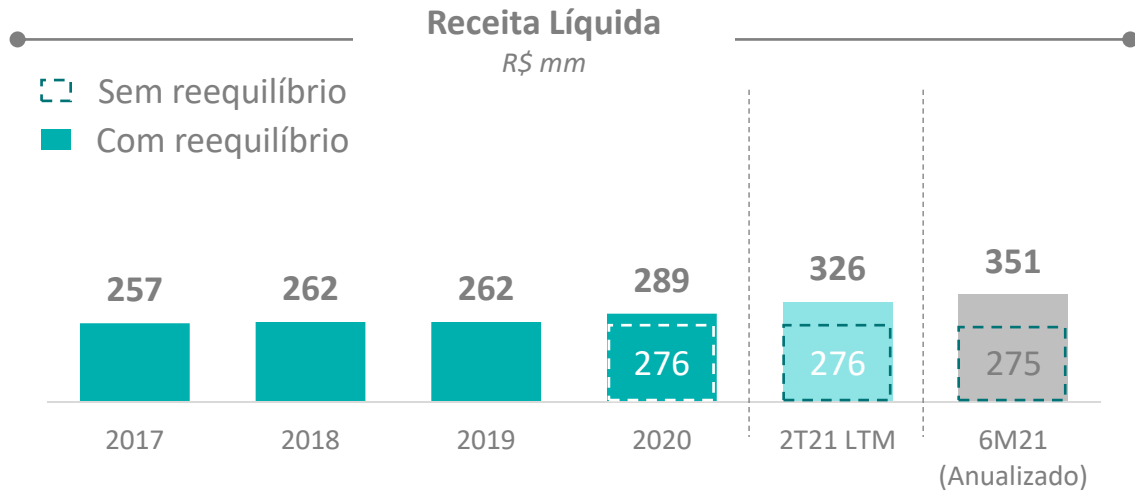
Distribuição da Receita Bruta
R\$ mm



Diversificação de Receita e Segmentos
Receita Bruta %



Modelo de Negócio com Alta Previsibilidade de Receita e Geração de Caixa



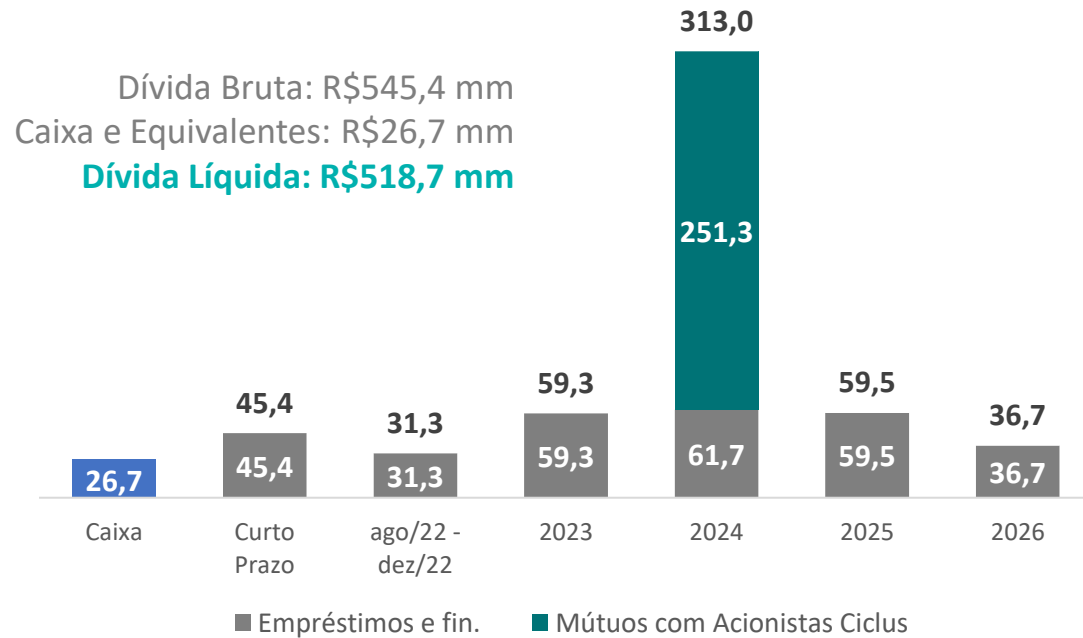


Cronograma de Amortização da Ciclus

Refinanciamento da dívida atual da Ciclus com custos mais competitivos

Atual

Cronograma de Amortização da Dívida em jun/21

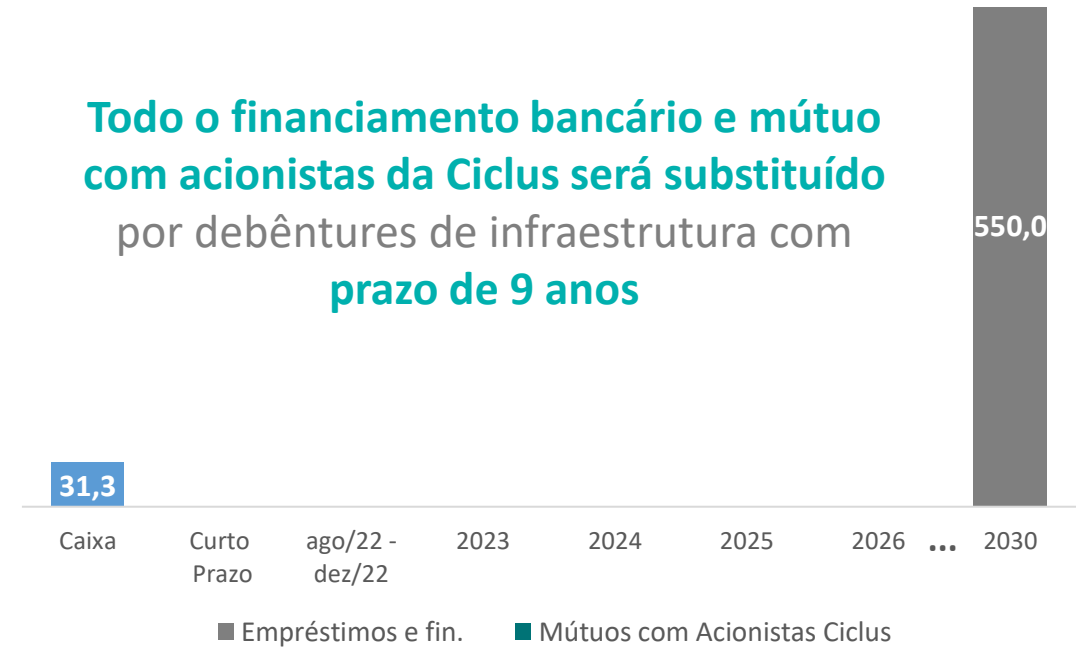


Custo médio da Dívida Bruta: 137% do CDI
Prazo médio da Dívida: 4 anos

Pós Transação

Cronograma de Amortização da Dívida com alongamento

Todo o financiamento bancário e mútuo com acionistas da Ciclus será substituído por debêntures de infraestrutura com prazo de 9 anos



Custo médio da Dívida Bruta:
NTN-B 2030 + 1,85% a.a. ou IPCA + 6,80% a.a. dos dois o maior
(~120% do CDI)

Oportunidades de Expansão no Setor

Novo Marco Regulatório e baixa penetração oferecem grande oportunidade de crescimento no setor



Novo Marco Regulatório

Fechamento de todos os ~3 mil lixões abertos no Brasil até 2024

Tratamento e aproveitamento de **50%** dos resíduos até 2040

+60% do biogás gerado com reutilização de energia até 2040

Oportunidades de Crescimento



+30 milhões de ton¹ por ano de resíduos adicionais podem ser destinados à aterros sanitários com o Novo Marco Regulatório



Aumento da demanda por tratamento e valorização de resíduos, estimulando a reciclagem e geração de energia através de resíduos



Setor altamente fragmentado, onde os 5 maiores competidores concentram apenas **28%** do market share total

Potenciais Aquisições e Novos Segmentos

Diversificação Geográfica

Mais de **15 oportunidades** já mapeadas no Brasil

Novos Serviços e Tecnologias

Desenvolvimento de **novos projetos** com **alto valor agregado**

Entrada em **novos segmentos** de gestão ambiental

Atestação para Licitações

- ✓ SIMPAR incluirá em seu portfólio uma empresa com atestados técnicos e volumes relevantes que a credenciam para outras licitações e para crescimento orgânico adicional

Potencial para novas soluções ambientais que reforçam mais ainda a agenda sustentável

Ativo com Múltiplas Oportunidades Adicionais de Receitas

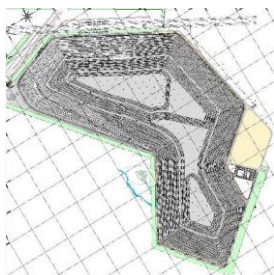
Expansão de área e novas alternativas de geração de energia com potencial de redução do volume aterrado



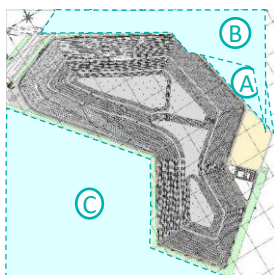
Expansão de Área do Aterro Sanitário

- Capacidade atual disponível: 73,7 mi ton

- Localizado em Seropédica-RJ



- Ativo cercado por terrenos vizinhos disponíveis (totalizando 3mm m² adicionais), com **potencial de dobrar o tamanho do CTR**



- Áreas em negociação para potencial aquisição

Outras Oportunidades na Mesma Concessão

Biogás Excedente



- **Planta de biogás operacional**
- Geração de **créditos de CO2**
- Volume de biogás gerado: **20 mil Nm³/hora, sendo que 16 mil Nm³/hora é direcionado para um cliente**
- Potencial de **comercialização do biogás excedente**

Energia Solar



- Localização em área já utilizada pelos taludes
- Baixa necessidade de manutenção
- Projeto em **estudo de viabilidade**
- Geração estimada de **5 Mw/h, com potencial de chegar até 60 Mw/h**

Waste-to-Energy



- Processo de geração de energia a partir da queima de resíduos
- Projeto já possui licença ambiental prévia
- Capacidade de geração de **34 Mw/h**, sendo que **4 Mw/h** serão usados no ETR de Caju
- **Redução no volume de resíduos destinados ao CTR**

Reciclagem



- Potencial implantação de unidade de triagem mecanizada na ETR do Caju, com capacidade para **processar 1,5 mil ton / dia de resíduos sólidos urbanos**
- **Reflexo imediato na vida útil do CTR**

Logística Reversa



- Oportunidade com a destinação apropriada de resíduos sólidos
- **A política nacional de resíduos sólidos** (Lei nº 12.305/10) institui a **responsabilidade compartilhada** dos geradores de resíduos **na Logística Reversa** dos resíduos e embalagens pós-consumo

Geração de energia

Redução do volume aterrado



Reforço da Estratégia ESG do Grupo SIMPAR

Transformando passivos em ativos econômicos, sociais e ambientais

Estratégia ESG da Ciclus...

Responsável pelo encerramento dos lixões de Gramacho (Duque de Caxias – RJ), que chegou a ser o maior lixão a céu aberto do mundo, Gerinicó (Bangú – RJ), Seropédica e Itaguaí



Plano de Gestão Socioambiental

- Plano de inclusão Social de Catadores (PISCA)
 - +238 catadores atendidos
- Plano de Educação Ambiental (PEA)
 - Impacto para +5 mil pessoas
- Plano de Capacitação Profissional
 - +36 participantes

Projeto de Crédito de Carbono

- Emissão de créditos de carbono através da coleta e transformação de resíduos em biogás
- Entrega de mais de 4 milhões de créditos de carbono desde o início da operação

... Alinhada com objetivos da SIMPAR

Descarbonização

- ✓ Metas de redução de emissões
- ✓ Indicadores-chave de desempenho
- ✓ Projetos de implementação de novas tecnologias e otimização da operação
- ✓ Programas de compensação de CO2

Sustainability-Linked Bond

- ✓ Captação de R\$8,3 bilhões (SIMPAR e Movida)

+1,8 mi de créditos de carbono gerados entre 2018 e 2019 pela Ciclus

A partir de 2021, a Ciclus deverá gerar **+1,0 mi** de créditos de carbono por ano

- ✓ **Ciclus** como suporte às metas de redução na intensidade das emissões de GEE pela Holding

Análise de Pares: Receita Líquida e EBITDA



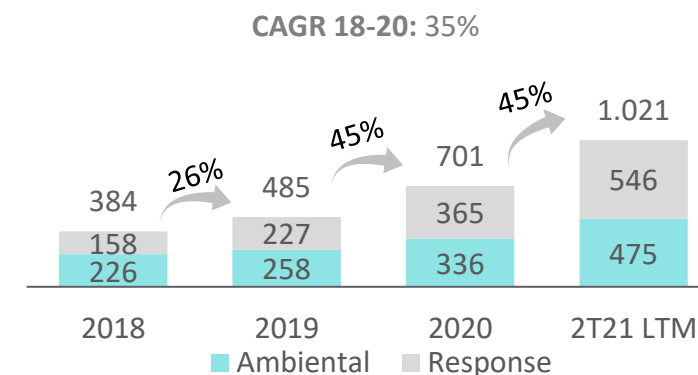
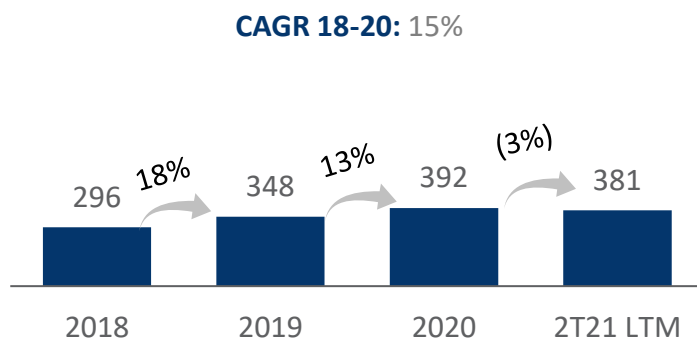
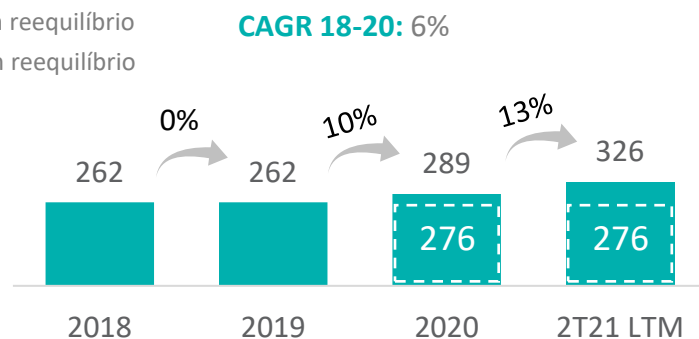
Ciclus¹

Orizon¹

Ambipar¹

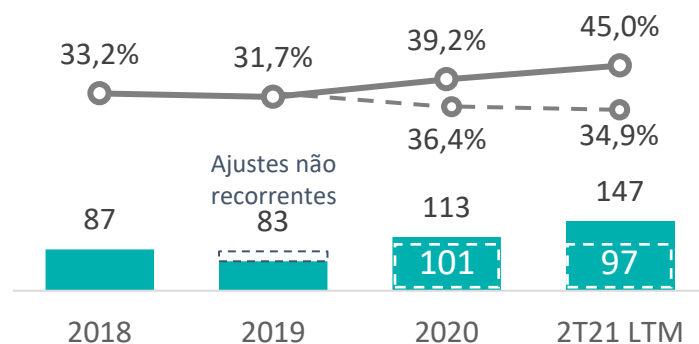
Receita Líquida (R\$ mm) & Crescimento (%)

Sem reequilíbrio
 Com reequilíbrio

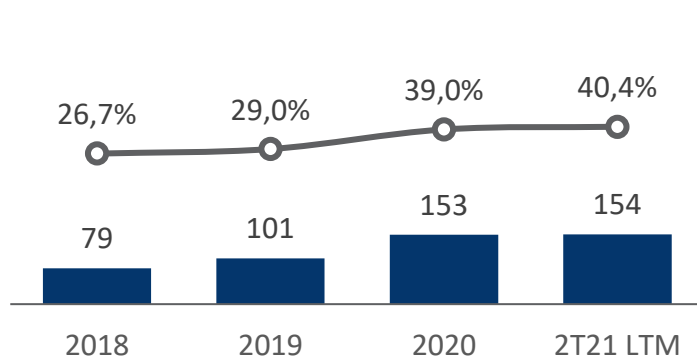


EBITDA e Margem EBITDA (R\$ mm; %)

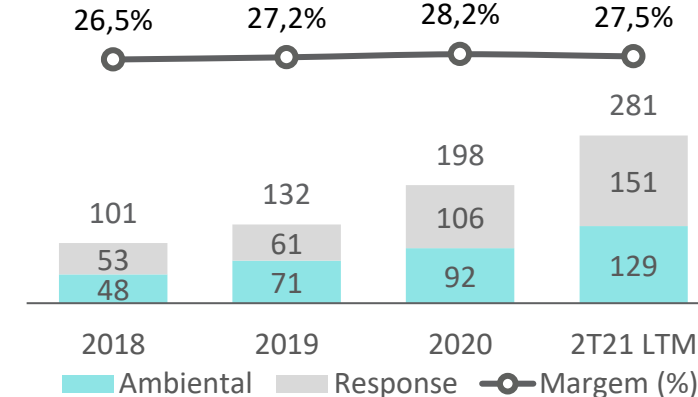
Var. de Margem 18-20: 6,5 p.p.



Var. de Margem 18-20: 12,3 p.p.



Var. de Margem 18-20: 1,7 p.p.





Análise de Pares: Lucro Líquido e Dívida Líquida

Ciclus

Orizon

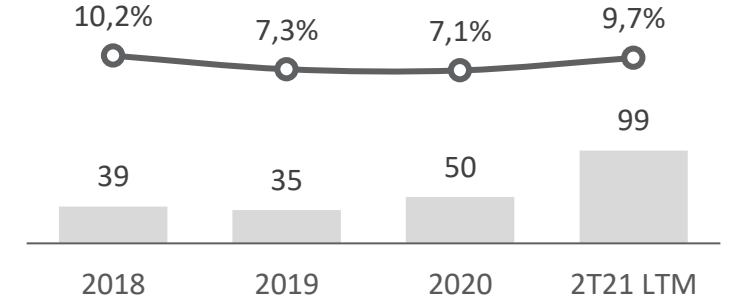
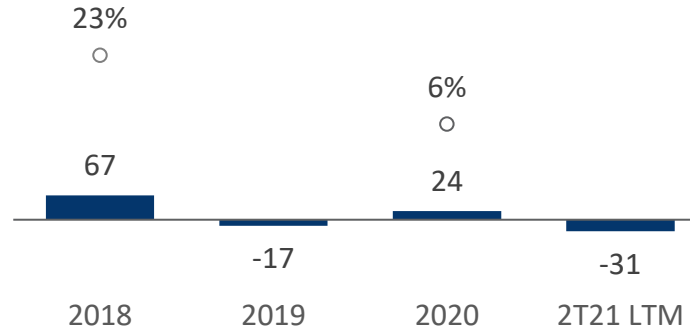
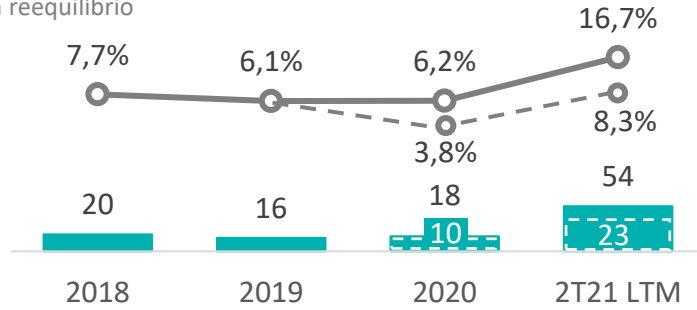
Ambipar

Lucro Líquido (R\$ mm) & Margem Líquida (%)

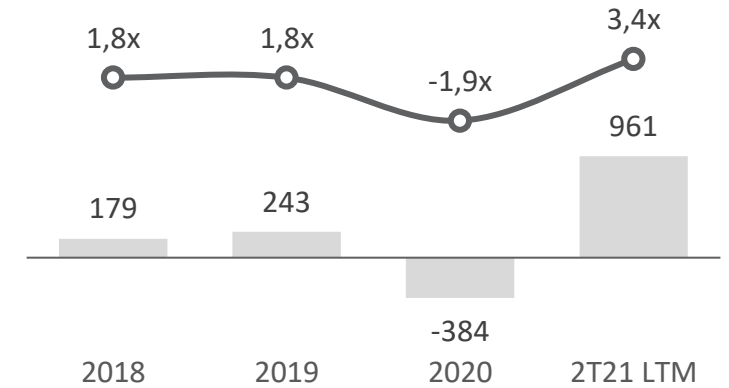
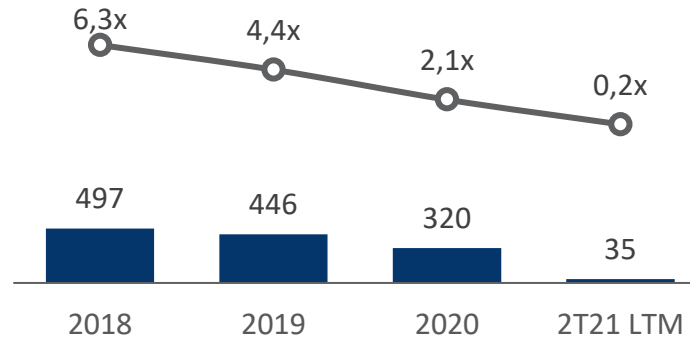
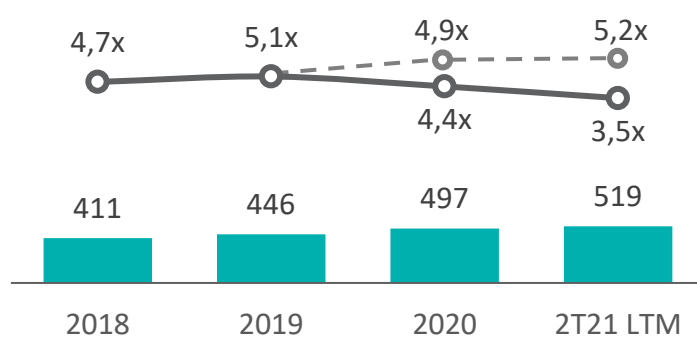
Sem reequilíbrio **Var. de Margem 18-20:** 10,4 p.p.
 Com reequilíbrio

Var. de Margem 18-20: -17,0 p.p.

Var. de Margem 18-20: -3,1 p.p.



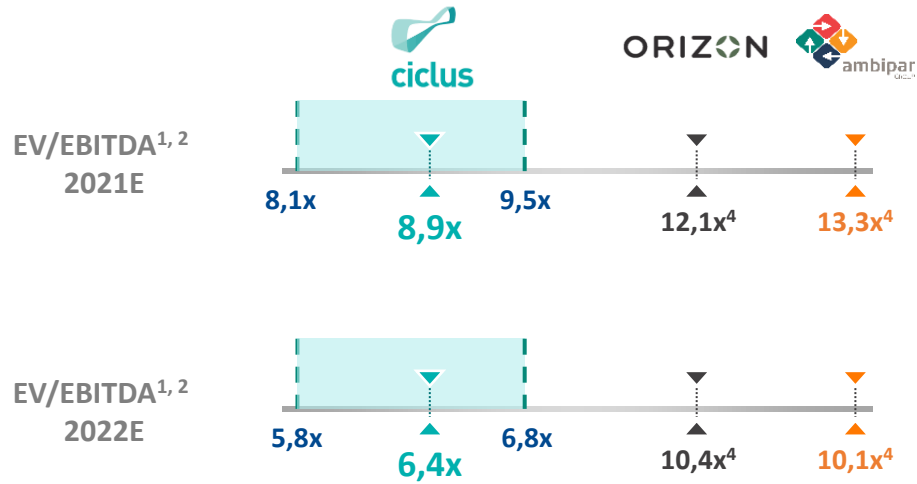
Dívida Líquida e Dívida Líquida/EBITDA (R\$ mm; x)




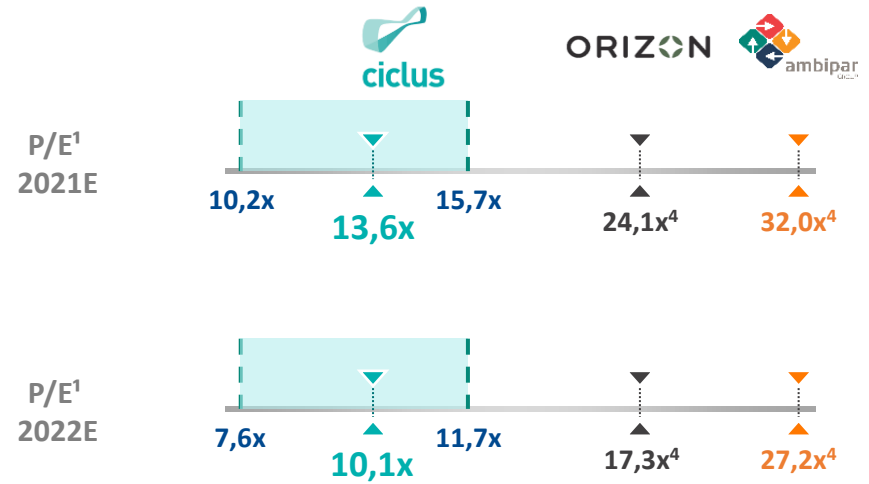
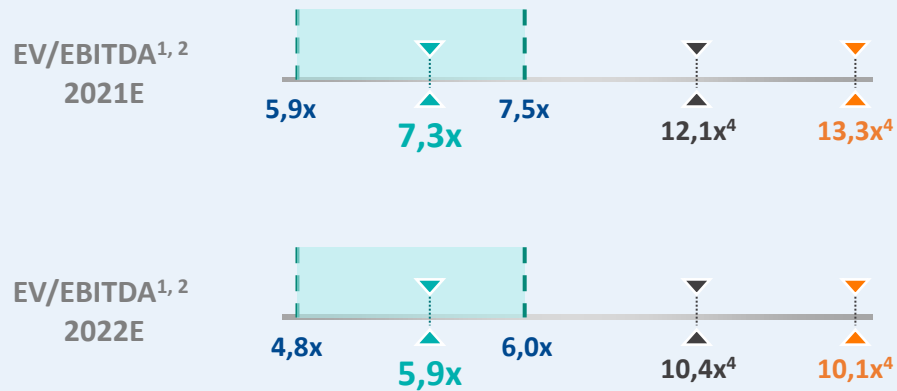


Avaliação Relativa e Múltiplos da Transação

Sem Reequilíbrio



Com Reequilíbrio



Legenda: Avaliação Fairness³

Fonte: Companhia e Capital IQ em 18 de outubro de 2021

Notas: (1) Equity value calculado com base na emissão de 23.010.721 ações que serão emitidas pela Simpar no cenário sem reequilíbrio, já para o cenário com reequilíbrio considera-se o exercício do bônus de subscrição de até 32.084.167 ações ordinárias. Considera VWAP dos últimos 30 dias de SIMH3 no valor de R\$14,04 atualizado em 18/10/21; (2) Considera dívida líquida 2021E de R\$501 milhões no cenário com reequilíbrio e R\$530 milhões no cenário sem reequilíbrio; (3) Representam o limite inferior e superior na avaliação do Fairness opinion emitido pelo Itaú; (4) Extraído do Capital IQ em 18/10/21

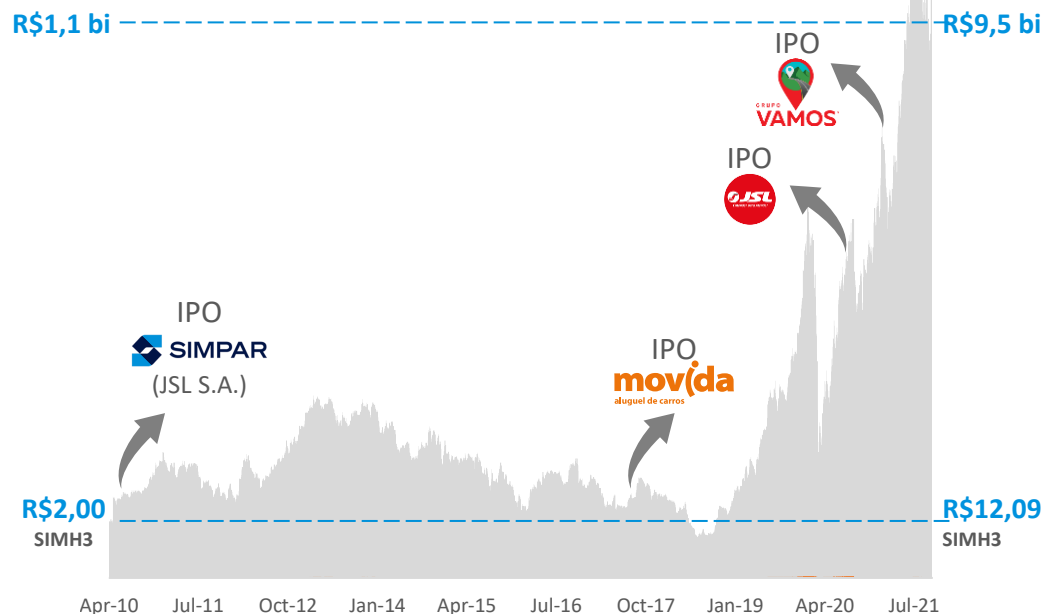
Criação de Valor Através do Desenvolvimento de Novos Negócios



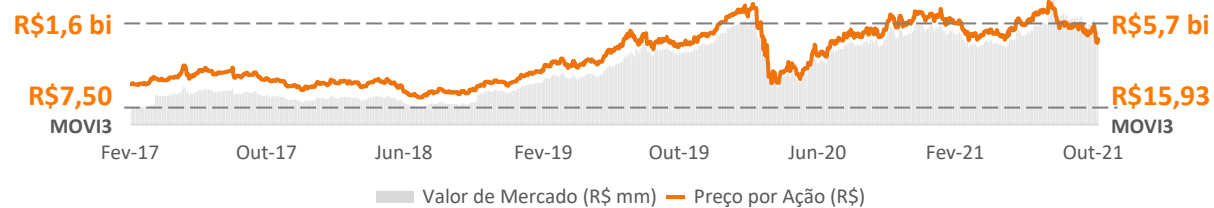
Performance desde o IPO^{1, 2} (SIMH3) – Valor de Mercado



+505% Desde o IPO
+17% a.a. nominal

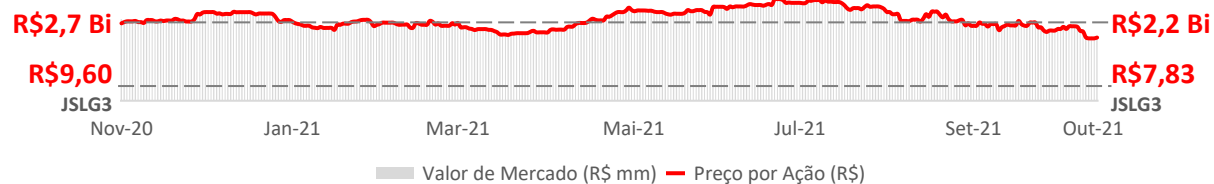


Performance desde o IPO¹ (MOVI3, JSLG3 e VAMO3²)

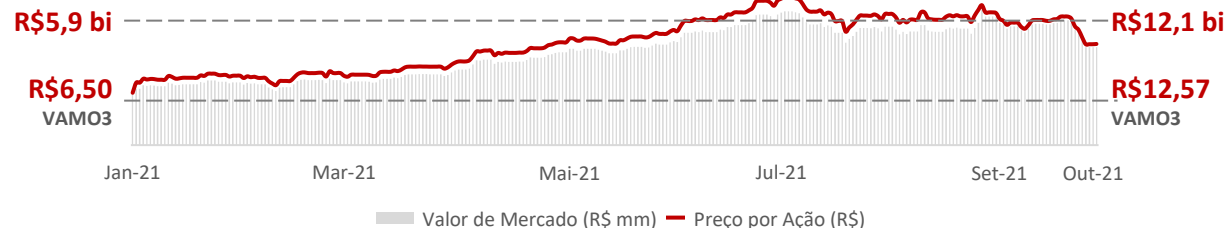


+259%
Desde o IPO

+32% a.a.
Retorno nominal



(17%)
Desde o IPO



+107%
Desde o IPO

Notas: (1) Valor de mercado no fechamento de 25/10/2021; (2) Considera o split realizado em agosto/21



Planta de Biogás



Centro de Tratamento de Resíduos



Estação de Transferência de Resíduos



BRT Sorocaba



Rodovia Transcerrados



Terminais Portuários de Aratu

APÊNDICE





Reequilíbrio Econômico Financeiro e Bônus de Subscrição

Mesmo com o reequilíbrio, é o menor preço praticado em grandes capitais para serviços similares

Objetivos do Pleito

1. **Reequilíbrio do valor mensal da contraprestação paga** no contrato com a COMLURB (aumento de R\$ 7 mm/mês) e **Aumento do prazo contratual**, em função de uma nova realidade operacional, variações de custos e diferenças de impostos

Em outubro de 2020 foi assinado um aditivo ao contrato de concessão que formalizou o reequilíbrio completo, o qual encontra-se em análise pelo TCM¹

Bônus de Subscrição

- A Ciclus espera a efetivação do reequilíbrio concedido, com base em fundamentos técnicos, legais e econômicos apresentados para o reestabelecimento das condições contratuais originais, o qual foi amplamente discutido ao longo de 19 meses
- Com base nisso e considerando que a relação de troca da transação não considera o reequilíbrio, foi proposta a emissão de até 32.084.167 ações da SIMPAR como bônus de subscrição à JSP, sendo que a participação da JSP na SIMPAR irá de 58,3%² para 59,9%²
- Esse direito de subscrição estará condicionado à obtenção parcial ou integral do Reequilíbrio, sendo o mesmo conferido de forma proporcional (Pro rata), e terá vigência até o dia 31/12/23, seguindo uma proporção de 4,34730624 novas ações ordinárias da SIMPAR para cada R\$1,00 (um real) do valor do reajuste objeto do Reequilíbrio

Composição Acionária da SIMPAR²

| | Número de Ações SIMH3 ² | Ações Detidas pela JSP | % |
|--|------------------------------------|------------------------|--------|
| Pré-Incorporação | 801.746.296 | 457.805.204 | 57,10% |
| Após a Incorporação e sem considerar o bônus de subscrição (sem reequilíbrio) | 824.757.017 | 480.815.925 | 58,30% |
| Após a Incorporação + Exercício Integral do Bônus de Subscrição (com 100% de reequilíbrio) | 856.841.184 | 512.900.092 | 59,86% |

SIMPAR: Mais de Duas Décadas Atuando na Gestão de Resíduos



1990's

Primeiro contrato de coleta de resíduos celebrado na década de 1990 pela JSL (Santos-SP)

1998-2021

Diversos contratos celebrados:
Coleta de resíduos/ Transbordo/
Destinação final

Limpeza manual e mecanizada de áreas externas e internas da planta industrial

Portfólio completo de serviços de manutenção e gestão de resíduos da maior fabricante de celulose do mundo

Movimentação de resíduos industriais

Paisagismo

Manutenção do aterro industrial

Transporte de resíduos industriais

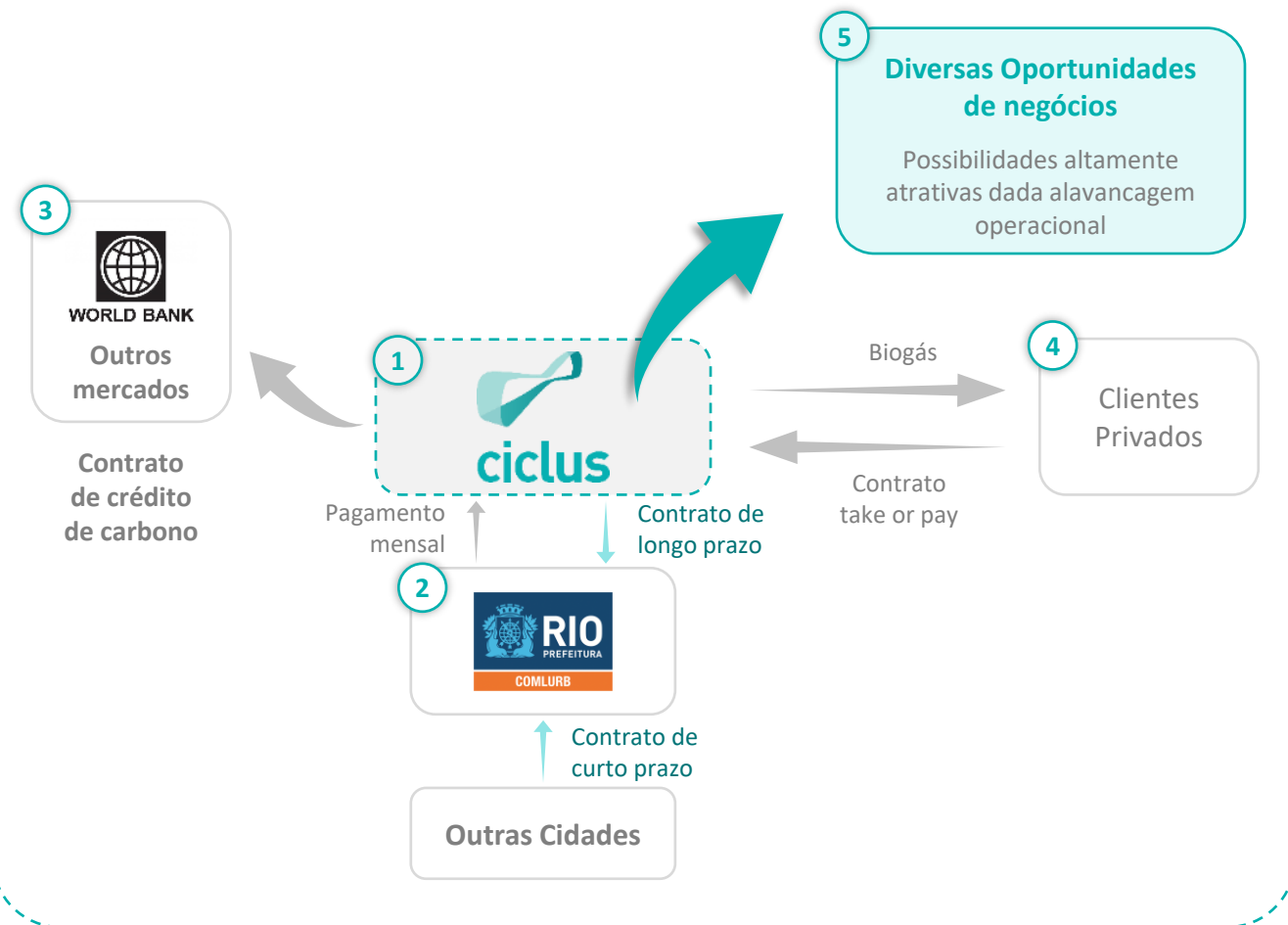


Modelo de Negócios

Transporte, tratamento e destinação de resíduos sólidos com contrato de concessão de longo prazo, altas barreiras de entrada e diversas oportunidades de negócios



Gestão e Valorização de Resíduos Sólidos



1 Ativo Insubstituível

- Altas barreiras de entrada
- Manutenção dos ativos com a Ciclus após o final da concessão

2 Contrato de Concessão

- Contrato de longo prazo (até 2036)¹
- Receita corrigida por IPCA bianualmente
- Sem restrição para receitas auxiliares

3 Créditos de Carbono

- Geração ativa de créditos de carbono com certificação da ONU e potencial de venda para outros mercados

4 Biogás

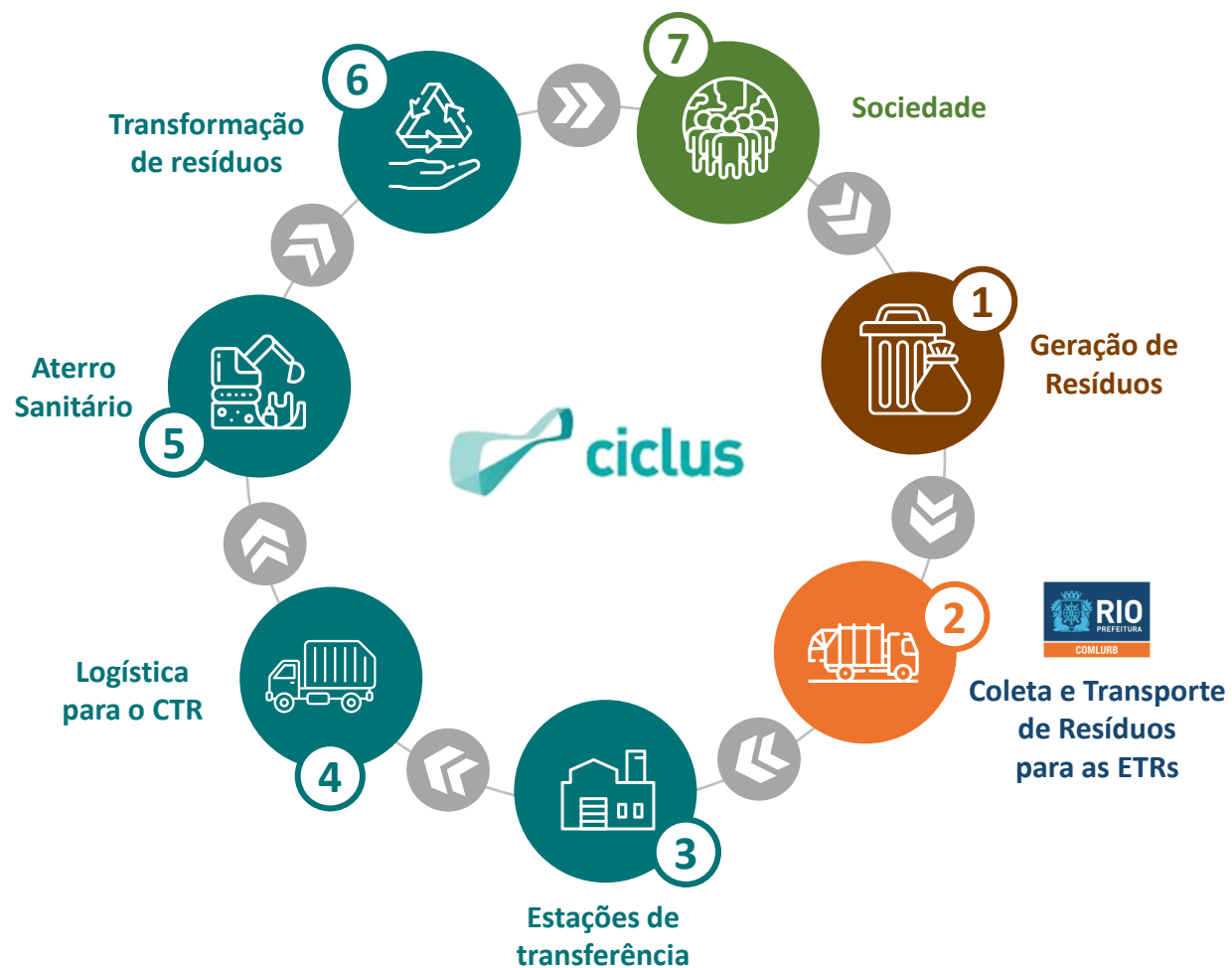
- Contrato do tipo *take or pay* com vencimento em 2027

5 Novas Oportunidades

- Novas oportunidades em novos segmentos:
 - Geração de energia através de biogás e tratamento térmico, plantas solares, reciclagem, tratamento de resíduos industriais, entre outros

Logística, Gestão e Valorização de Resíduos

Alternativa mais eficiente e ecológica para logística, processamento, tratamento e destinação de resíduos sólidos no Rio de Janeiro



① Sociedade gera resíduos residenciais e industriais

② COMLURB coleta e transporta os resíduos da cidade do Rio de Janeiro para as Estações de Transferência de Resíduos (ETR)

 **ciclus**

③ **Logística de recebimento e transferência** dos resíduos coletados, os quais passam dos veículos coletores para veículos com maior capacidade, maximizando a eficiência no transporte

④ **Transporte** dos resíduos da estação de transferência para o CTR

⑤ Chegada dos resíduos no aterro sanitário, localizado na cidade de Seropédica, para **processamento, tratamento e destinação final**

⑥ **Transformação** de resíduos poluentes gerados pela decomposição em **água desmineralizada** e **biogás**


⑦ **Passivos são transformados em ativos** para a sociedade através da **energia** obtida com a queima do biogás e pela geração **créditos de carbono**


Metodologia e Infraestrutura de Construção


Infraestrutura de construção de altíssima tecnologia para garantir uma proteção sólida e uma melhor captura de biogás





As Instalações das células do Aterro Sanitário


1  Remoção da camada vegetal


2  Implantação de drenos de subsuperfície


3  Implementação da camada de argila (50cm)


4  Implantação de manta (1,5mm)

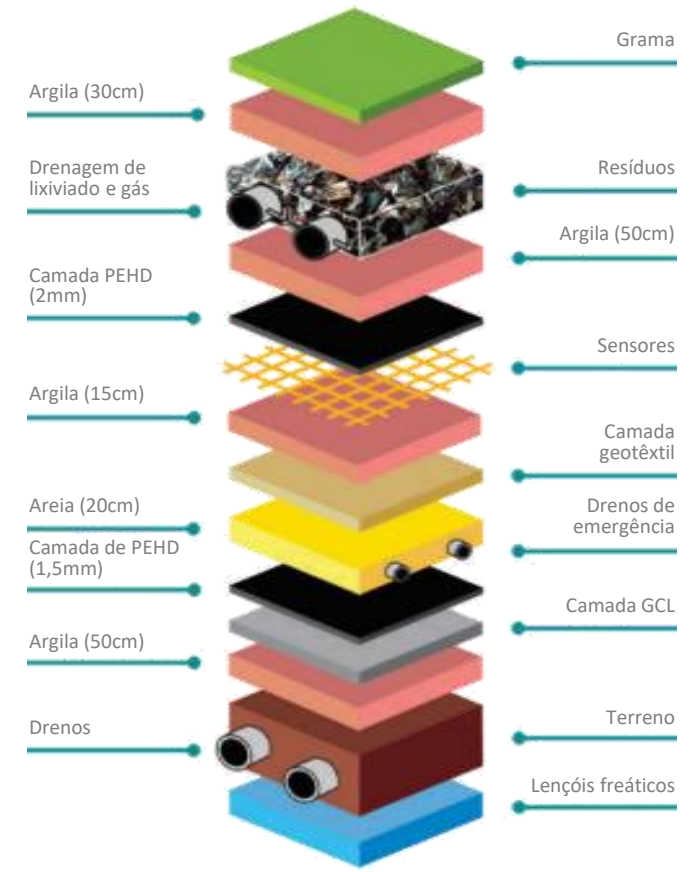
5  Implantação de drenos

6  Implantação de uma manta geotêxtil e uma segunda camada de argila (15cm)

7  Instalação de sensores

8  Implantação de manta (2,0mm)

9  Implementação da camada de argila (50cm)





Contrato de Concessão – Características

Ativo com alta previsibilidade de receita e resiliente em situações adversas

Principais Termos do Contrato de Concessão¹

Prazo



- 180 meses (15 anos), com extensão para mais dois períodos de 60 meses (5 anos cada, totalizando 10 anos), até 2036

Remuneração



- Pagamento mensal pela transferência de resíduos entre estações, transporte para o CTR e pela gestão e destinação final no CTR
- Reembolso de custos com logística de ~R\$470 mil por mês pela distância das estações de coleta
- Ciclus pode explorar receitas auxiliares, como por exemplo destinação de resíduos para terceiros, geração de energia, entre outros

Ajuste de Preço



- Preço reajustado por inflação (IPCA) em base bi-anual
- Por contrato, a capacidade mínima do CTR deve ser suficiente para atender a cidade considerando um acréscimo anual de 1% no volume recebido

Parâmetros de Performance



- Retenção de no máximo 30 minutos de veículos em operação nas estações de transferência de resíduos
- Zero desperdício no CTR sanitário
- Estações de transferência de resíduos em bom estado de limpeza e conservação

Contrato Take or Pay - Biogás



- Contrato de venda de biogás
- Contrato expira em 2027 com possibilidade de extensão entre as partes
- Fornecimento mínimo de 16.000 Nm³/hora



Demonstração de Resultado

CS Infra Proforma¹

Ciclus

| | 6M21 | 2020 | 6M21 | 2020 ² | 2019 | 2018 |
|---|--------------|--------------|--------------|-------------------|--------------|--------------|
| Receita Operacional Líquida | 175,3 | 288,9 | 175,3 | 288,9 | 261,8 | 262,2 |
| (-) Custos dos Serviços Prestados | (98,1) | (191,5) | (98,1) | (191,5) | (216,9) | (189,0) |
| Lucro Bruto | 77,2 | 97,4 | 77,2 | 97,4 | 45,0 | 73,2 |
| <i>Margem Bruta</i> | <i>44,0%</i> | <i>33,7%</i> | <i>44,0%</i> | <i>33,7%</i> | <i>17,2%</i> | <i>27,9%</i> |
| (+/-) Outras Receitas (Despesas) Operacionais | (14,1) | (19,3) | (10,8) | (12,6) | (8,6) | (8,9) |
| Despesas Gerais e Administrativas | (14,2) | (19,8) | (10,9) | (13,0) | (11,6) | (10,3) |
| Outras Receitas Operacionais | 0,1 | 0,5 | 0,1 | 0,5 | 2,9 | 1,3 |
| EBIT | 63,1 | 78,1 | 66,5 | 84,8 | 36,3 | 64,3 |
| <i>Margem EBIT</i> | <i>36,0%</i> | <i>27,0%</i> | <i>37,9%</i> | <i>29,4%</i> | <i>13,9%</i> | <i>24,5%</i> |
| (+/-) Resultado Financeiro | (15,5) | (55,3) | (15,5) | (55,3) | (32,8) | (33,8) |
| Despesas Financeiras | (27,3) | (74,7) | (27,3) | (74,7) | (54,2) | (61,1) |
| Receitas Financeiras | 11,8 | 19,4 | 11,8 | 19,4 | 21,4 | 27,3 |
| EBT | 47,7 | 22,7 | 51,0 | 29,4 | 3,6 | 30,4 |
| <i>Margem EBT</i> | <i>27,2%</i> | <i>7,9%</i> | <i>29,1%</i> | <i>10,2%</i> | <i>1,4%</i> | <i>11,6%</i> |
| (-) IR / CS – Corrente | (9,2) | (5,3) | (9,2) | (5,3) | (4,6) | (9,3) |
| (+/-) IR / CS – Diferido | (9,6) | (6,1) | (9,6) | (6,1) | 3,1 | (0,9) |
| Lucro Líquido | 28,9 | 11,3 | 32,3 | 18,0 | 2,0 | 20,3 |
| <i>Margem Líquida</i> | <i>16,5%</i> | <i>3,9%</i> | <i>18,4%</i> | <i>6,2%</i> | <i>0,8%</i> | <i>7,7%</i> |



Balanço Patrimonial

| | CS Infra Proforma ¹ | Ciclus | | |
|--|--------------------------------|------------|------------|------------|
| | 30/06/21 | 2020 | 2019 | 2018 |
| Ativo circulante | | | | |
| Caixa e equivalentes de caixa | 5 | 7 | 14 | 0 |
| Contas a receber de clientes | 186 | 120 | 92 | 86 |
| Estoques | 7 | 0 | 0 | 0 |
| Crédito de carbono | 0 | 3 | 9 | 34 |
| Créditos diversos | 1 | 5 | 6 | 3 |
| Tributos a recuperar | 3 | 4 | 5 | 2 |
| Total do ativo circulante | 201 | 139 | 125 | 125 |
| Ativo não circulante | | | | |
| Crédito de carbono | 0 | 0 | 0 | 0 |
| Títulos, valores mob. e aplic. Financeiras | 22 | 0 | 0 | 0 |
| Outros Créditos | 2 | 0 | 0 | 0 |
| Contas a receber de clientes | 11 | 18 | 0 | 0 |
| Títulos e valores mobiliários | 22 | 22 | 21 | 16 |
| Depósitos judiciais | 481 | 0 | 0 | 0 |
| IR e CSSL diferidos | 23 | 54 | 57 | 54 |
| Imobilizado | 490 | 373 | 355 | 319 |
| Intangível | 90 | 13 | 15 | 17 |
| Total do ativo não circulante | 640 | 480 | 448 | 405 |
| Total do Ativo | 841 | 619 | 573 | 530 |

| | CS Infra Proforma ¹ | Ciclus | | |
|--|--------------------------------|------------|------------|------------|
| | 30/06/21 | 2020 | 2019 | 2018 |
| Passivo circulante | | | | |
| Empréstimos e financiamentos | 45 | 81 | 53 | 42 |
| Fornecedores e outras contas a pagar | 25 | 11 | 18 | 11 |
| Obrigações trabalhistas | 0 | 3 | 2 | 2 |
| Obrigações tributárias | 4 | 14 | 14 | 13 |
| Adiantamento de clientes | 154 | 8 | 0 | 11 |
| Outras contas a pagar | 7 | 0 | 0 | 0 |
| Passivo de arrendamento | 1 | 0 | 0 | 0 |
| Contas a pagar - Partes relacionadas | 11 | 10 | 20 | 31 |
| Total do passivo circulante | 115 | 126 | 108 | 110 |
| Passivo não circulante | | | | |
| Empréstimos e financiamentos | 249 | 250 | 310 | 338 |
| Adiantamento de clientes | 0 | 0 | 0 | 0 |
| Partes relacionadas | 251 | 198 | 118 | 47 |
| Passivo de arrendamento | 5 | 0 | 0 | 0 |
| Provisão p/ riscos e demandas judiciais | 2 | 1 | 1 | 1 |
| Outras contas a pagar | 2 | 0 | 0 | 0 |
| Provisão custo para desmontagem | 132 | 3 | 3 | 3 |
| Total do passivo não circulante | 641 | 453 | 433 | 390 |
| Patrimônio líquido | | | | |
| Capital social | 110 | 110 | 110 | 110 |
| Reservas de capital | 69 | 0 | 0 | 0 |
| Prejuízos acumulados | (95) | (70) | (77) | (79) |
| Total do patrimônio líquido | 85 | 40 | 33 | 31 |
| Total do passivo e patrimônio líquido | 841 | 619 | 573 | 530 |