

The COMPASS logo is displayed in white, bold, uppercase letters. The letter 'A' is stylized with a red triangle pointing upwards, positioned above the letter's center. The background of the slide is a photograph of an industrial facility with white storage tanks and yellow pipes, set against a backdrop of green hills and a blue sky. A large, semi-transparent red triangle is overlaid on the left side of the image, pointing towards the right. The text 'Coragem para ir além' is written in white on this red triangle. The text 'APRESENTAÇÃO DE RESULTADOS' is written in white on the dark blue background on the right side of the slide. Below it, '1º trimestre de 2026' is written in a smaller, light blue font. A thin white vertical line is positioned to the right of the main title text.

COMPASS

Coragem
para ir além

APRESENTAÇÃO DE
RESULTADOS

1º trimestre de 2026

DISCLAIMER

Eventuais estimativas e declarações que possam ser feitas durante esta apresentação sobre operações futuras a respeito de nossa estratégia e oportunidades de crescimento futuro se baseiam, principalmente, em nossas atuais expectativas e estimativas ou projeções de eventos futuros e tendências, que afetam ou podem afetar nossos negócios e resultados operacionais. Apesar de acreditarmos que essas estimativas e declarações sobre as operações futuras se baseiam em suposições razoáveis, elas estão sujeitas a diversos riscos e incertezas que são feitas considerando as informações atualmente disponíveis para nós. Nossas estimativas e declarações sobre operações futuras podem ser influenciadas pelos seguintes fatores, entre outras: (1) condições econômicas gerais, políticas, demográficas e comerciais no Brasil e especificamente nos mercados geográficos que servimos; (2) inflação, depreciação e desvalorização do real; (3) nossa habilidade de implementar nosso plano de investimento de capital, incluindo nossa habilidade de obter financiamento quando necessário e em termos razoáveis; (4) nossa habilidade de concorrer e conduzir nossos negócios no futuro; (5) alterações na demanda dos consumidores; (6) alterações em nossos negócios; (7) intervenções do governo resultantes em alterações na economia, impostos, taxas ou ambiente regulamentar; e (8) outros fatores que possam afetar nossa situação financeira, liquidez e resultados operacionais.

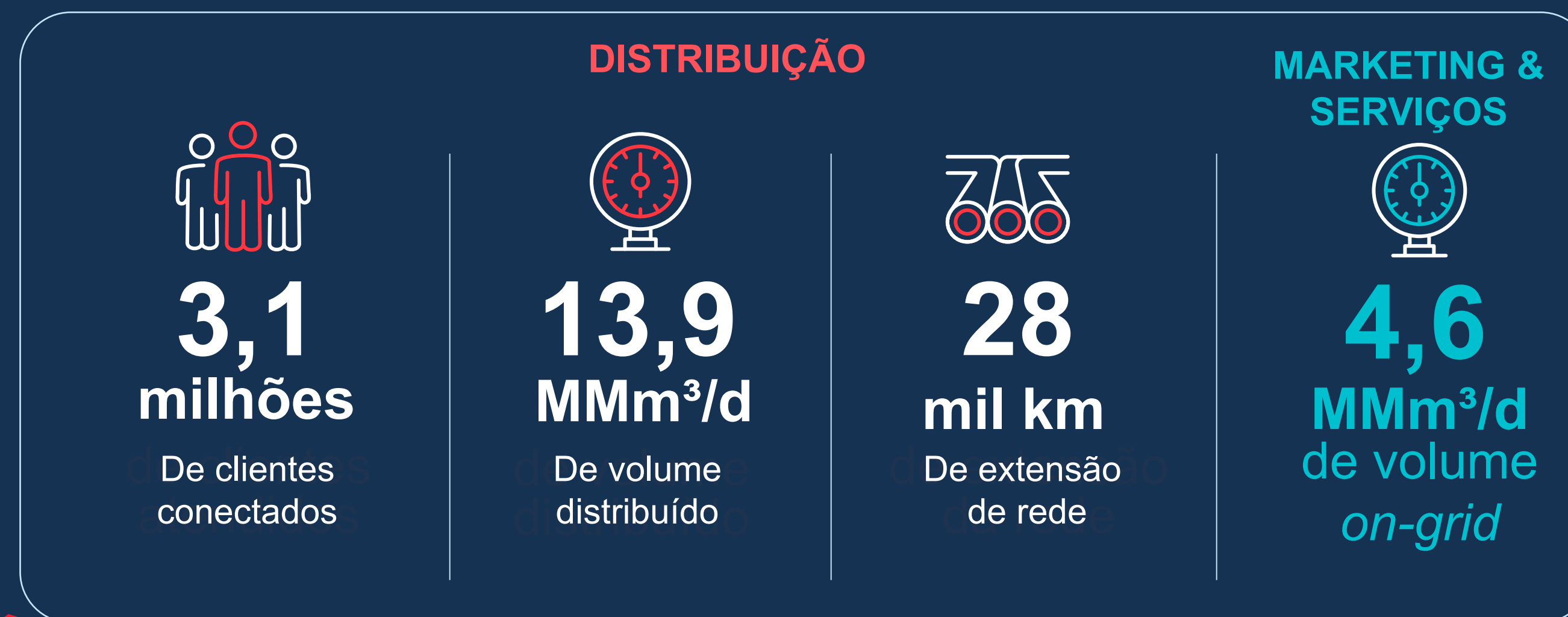
As palavras “acreditar”, “poder”, “dever”, “estimar”, “continuar”, “prever”, “pretender”, “esperar” e palavras similares se destinam a identificar estimativas e declarações de operações futuras. As estimativas e declarações sobre as operações futuras se referem apenas a data na qual elas foram feitas e não assumimos nenhuma obrigação de atualizar ou revisar qualquer estimativa e/ou declaração sobre operações futuras em virtude de novas informações, eventos futuros ou outros fatores. As estimativas e declarações sobre operações futuras envolvem riscos e incertezas e não são garantias de desempenho futuro. Nossos resultados futuros podem ser substancialmente diferentes daqueles expressos nessas estimativas e declarações sobre Operações futuras. Considerando os riscos e incertezas descritos acima, as estimativas e declarações sobre operações futuras discutidas nesta apresentação podem não ocorrer e nossos resultados futuros e nosso desempenho podem ser diferentes substancialmente daqueles expressos nessas declarações sobre operações futuras em virtude, inclusive, entre outros, dos fatores mencionados acima. Em virtude dessas incertezas, o investidor não deve tomar nenhuma decisão de investimento com base nessas estimativas e declarações sobre operações futuras.

DESTAQUES

TRIMESTRE

1T26

OPERACIONAIS



Início das operações

Onebio

GNL B2B

FINANCEIROS



Desempenho Operacional

DISTRIBUIÇÃO

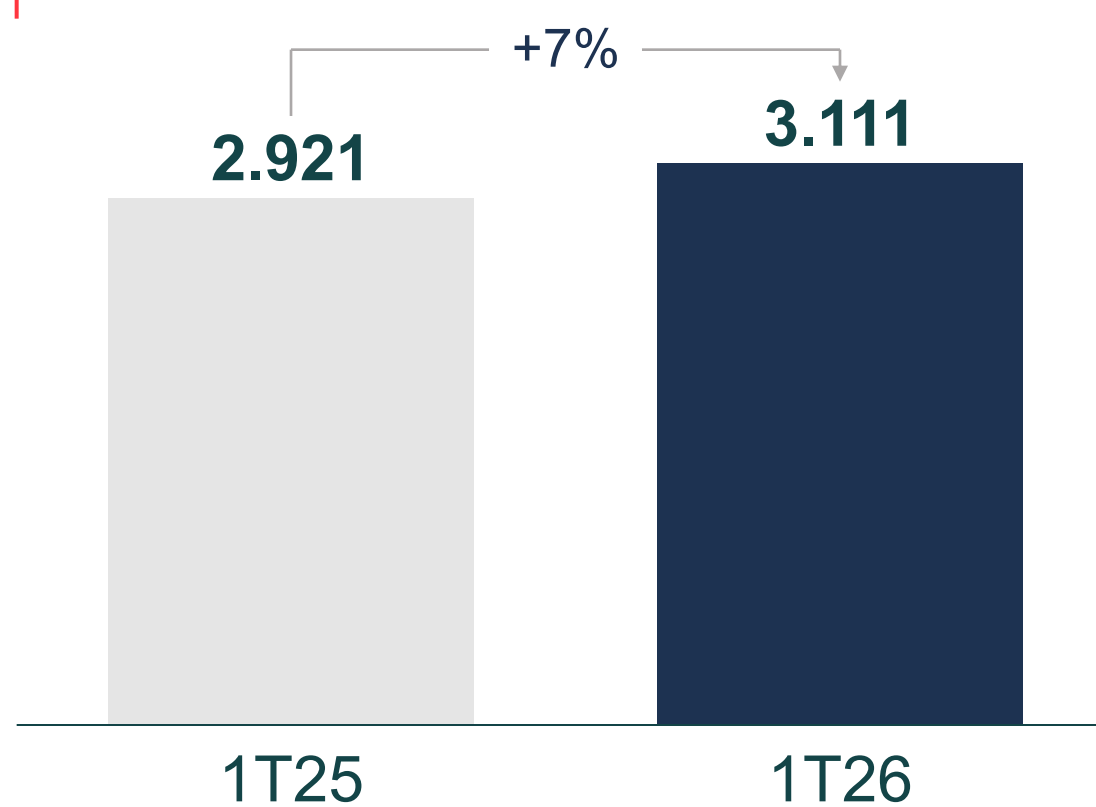
R\$ milhões

TRIMESTRE

Volume¹ (MMm³/dia)

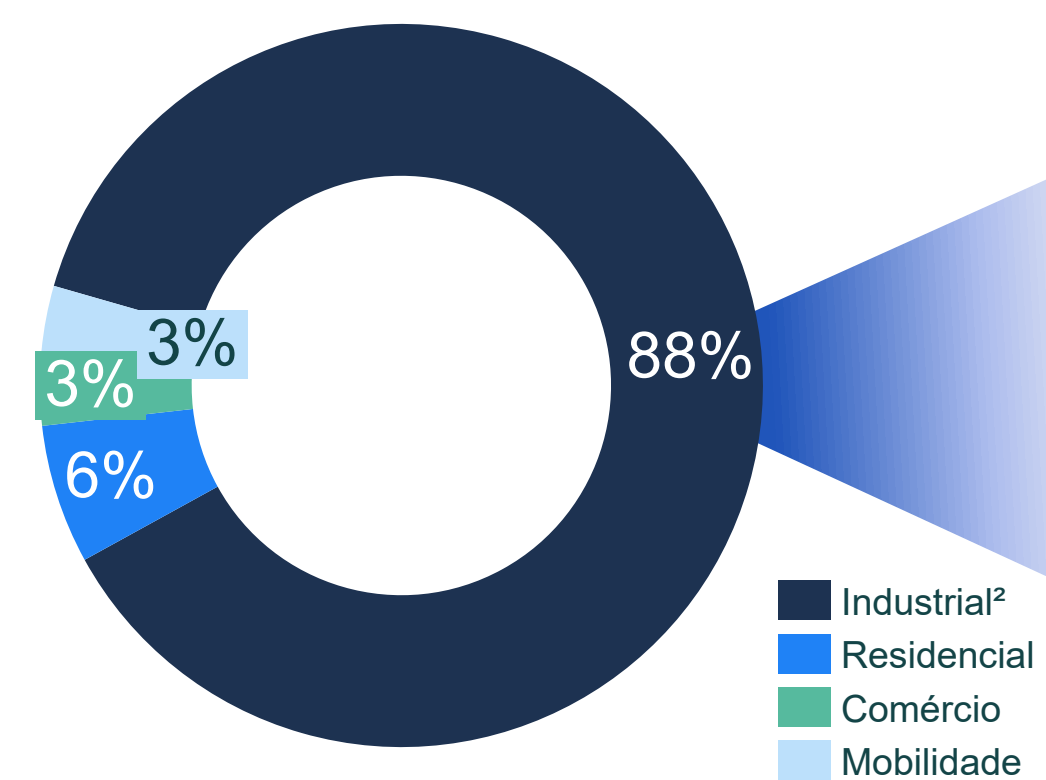


Cientes (mil)³

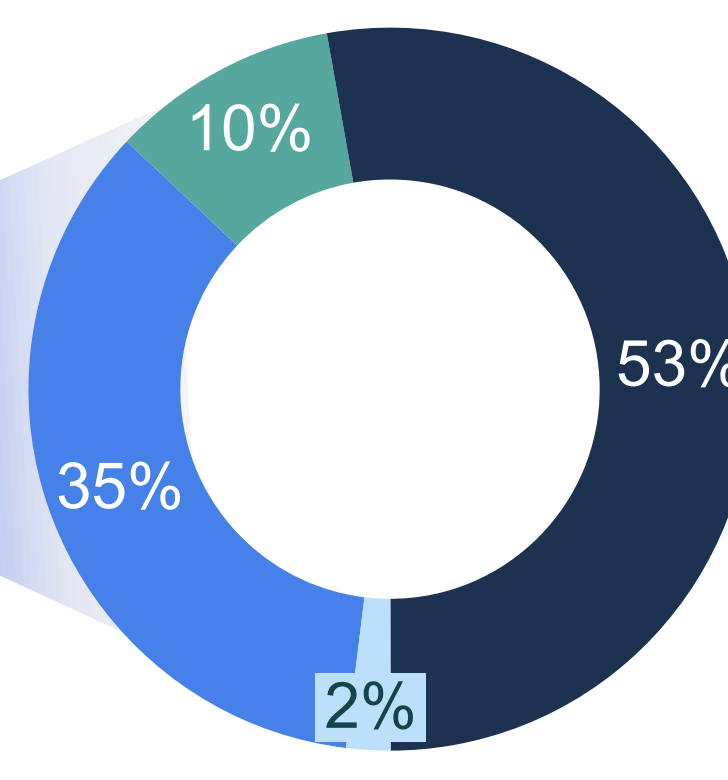


190 mil
clientes
adicionados
LTM

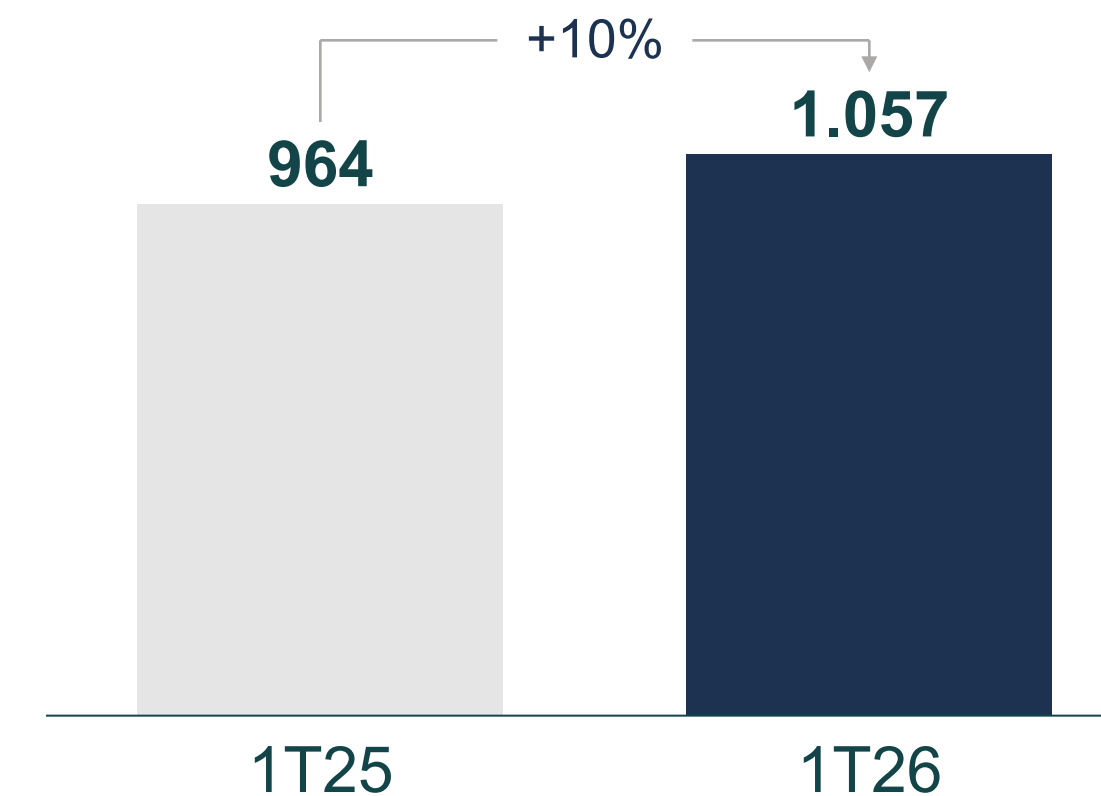
Volume



Margem



EBITDA



(1) Distribuidoras cuja Companhia detém o controle (Comgás, Sulgás, Necta e Compagas). (2) Contempla os volumes dos segmentos Industrial e Cogeração.
 (3) Valor líquido de clientes, ou seja, considera desligamentos, cortes ou suspensão de clientes existentes.

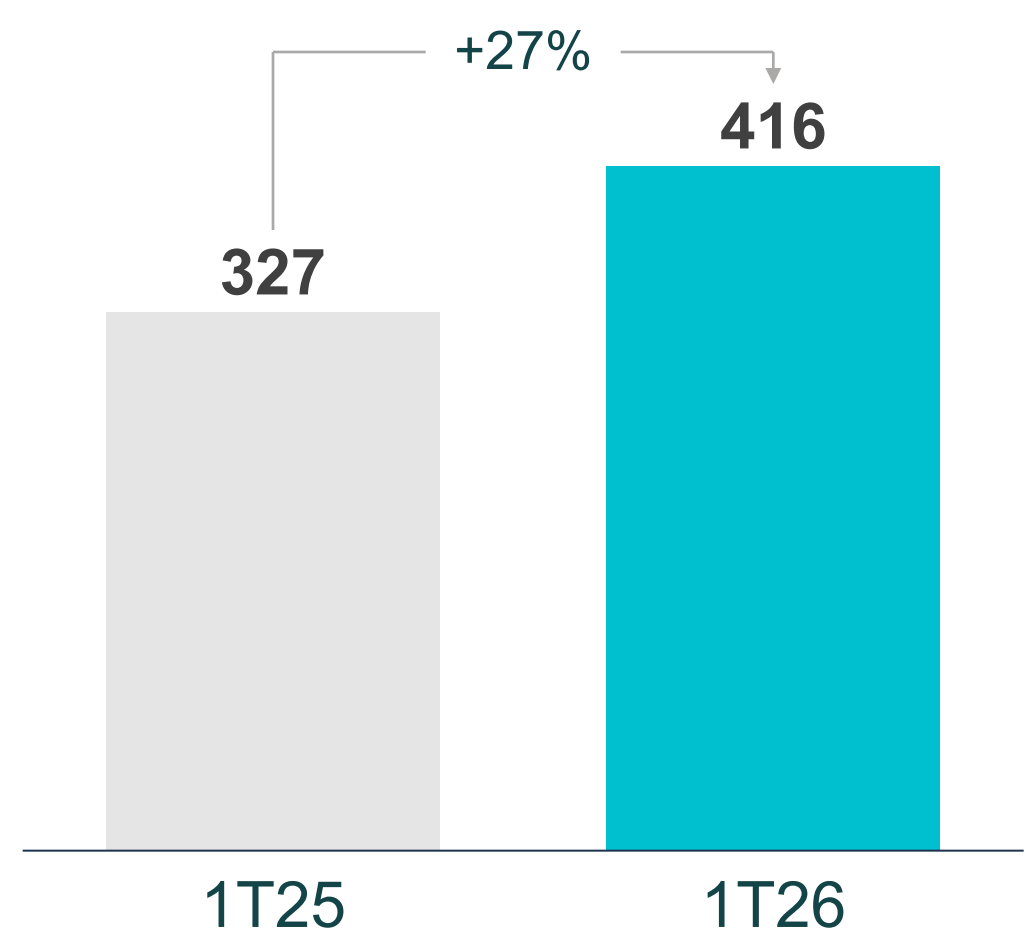
Desempenho Operacional

MARKETING & SERVIÇOS

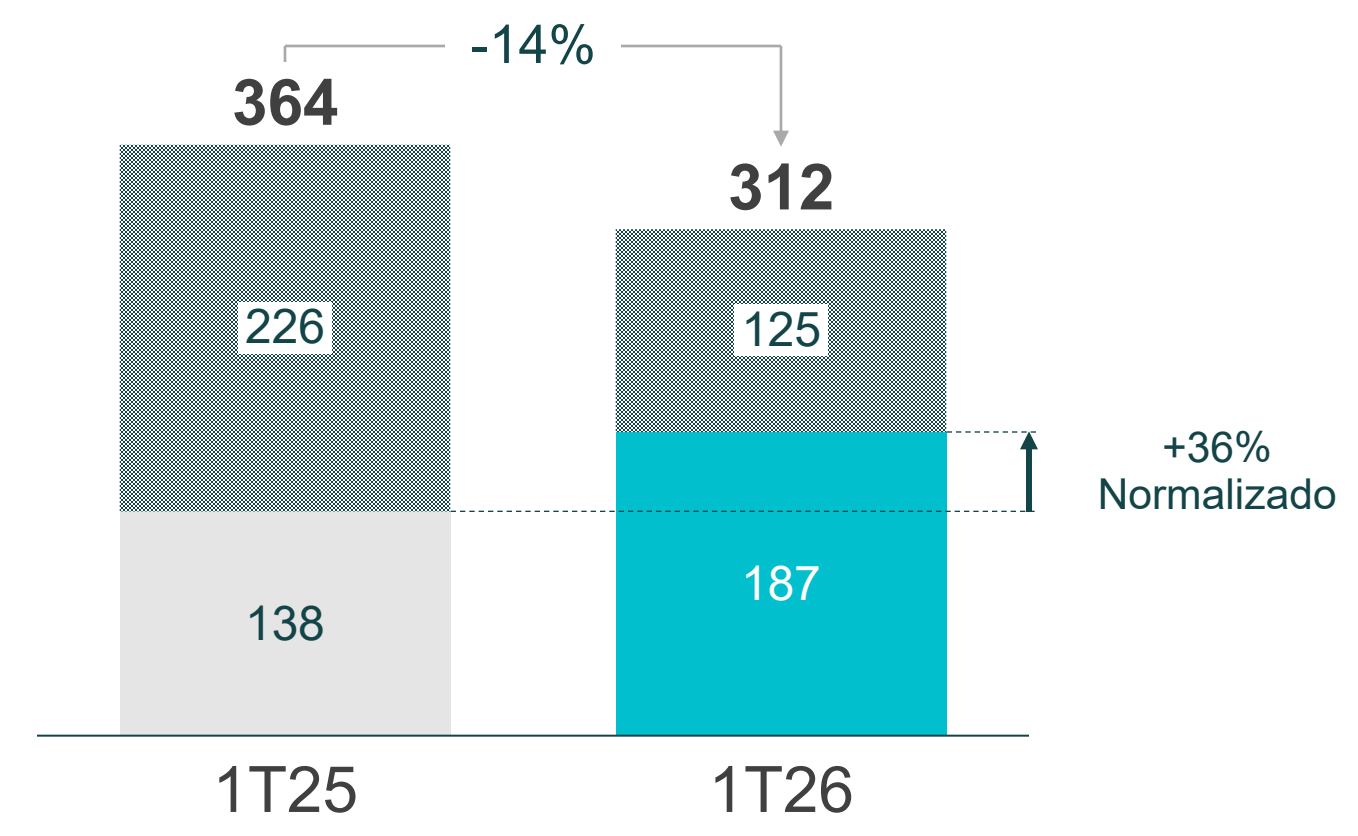
R\$ milhões

TRIMESTRE

Volume Comercializado¹ (MMm³)



EBITDA



EDGE

Operação da fase I do GNL B2B off-grid

Onebio
Maior planta de biometano do Brasil

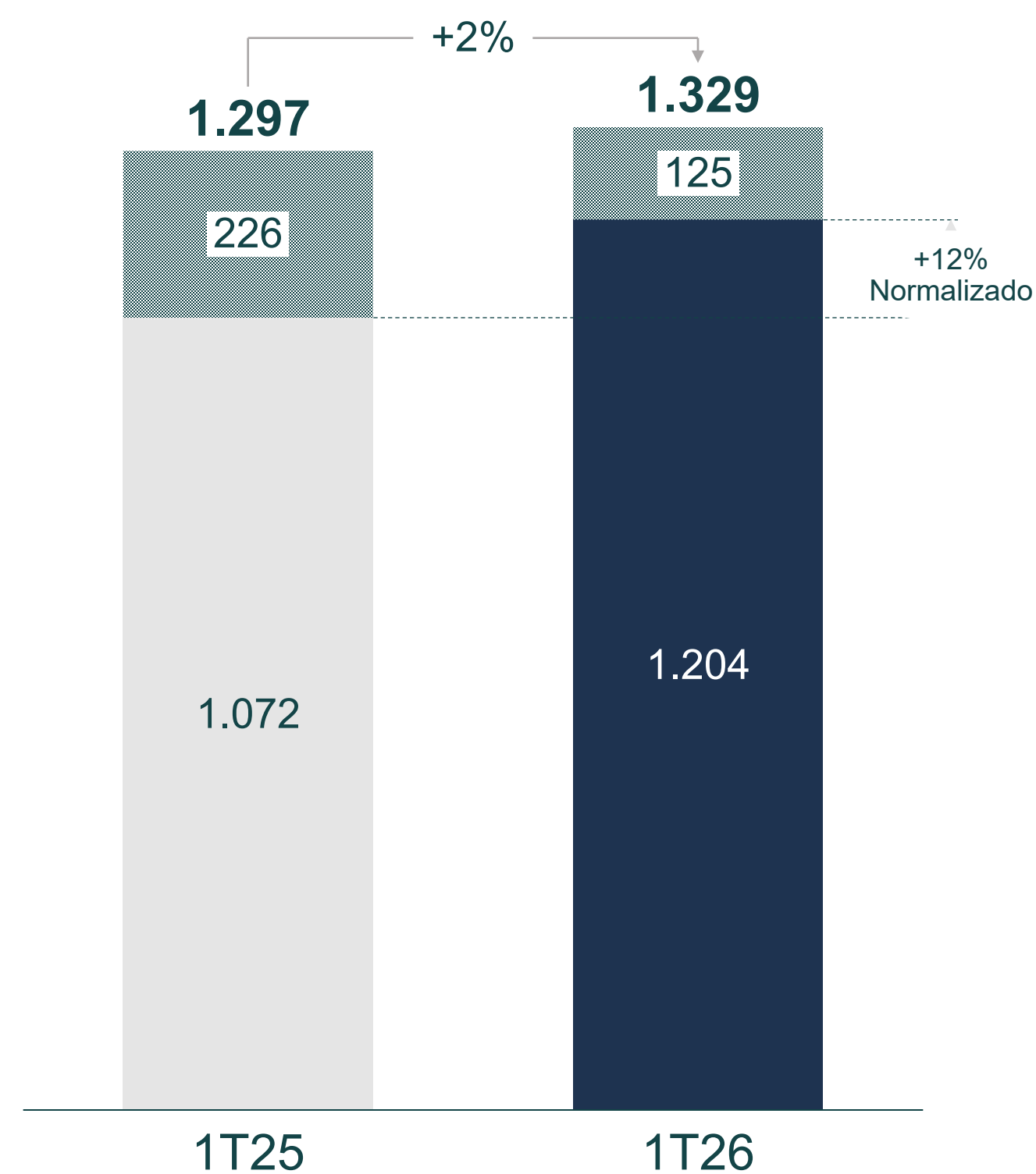
¹ mercado interno

Desempenho Financeiro

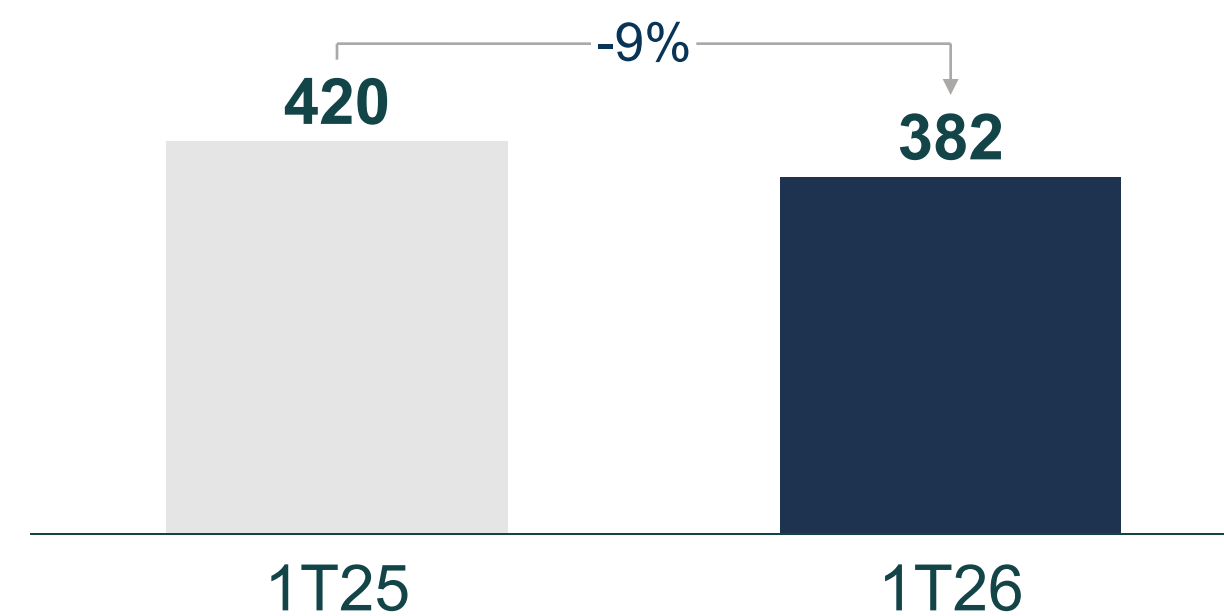
CONSOLIDADO

R\$ milhões

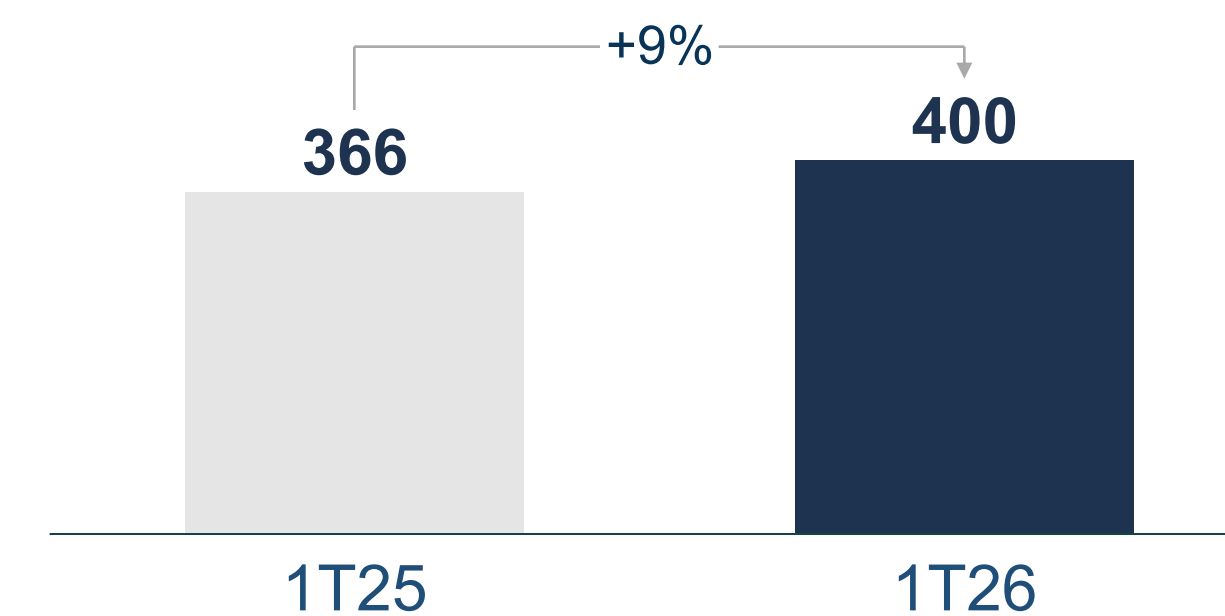
EBITDA



Lucro Líquido



Investimentos

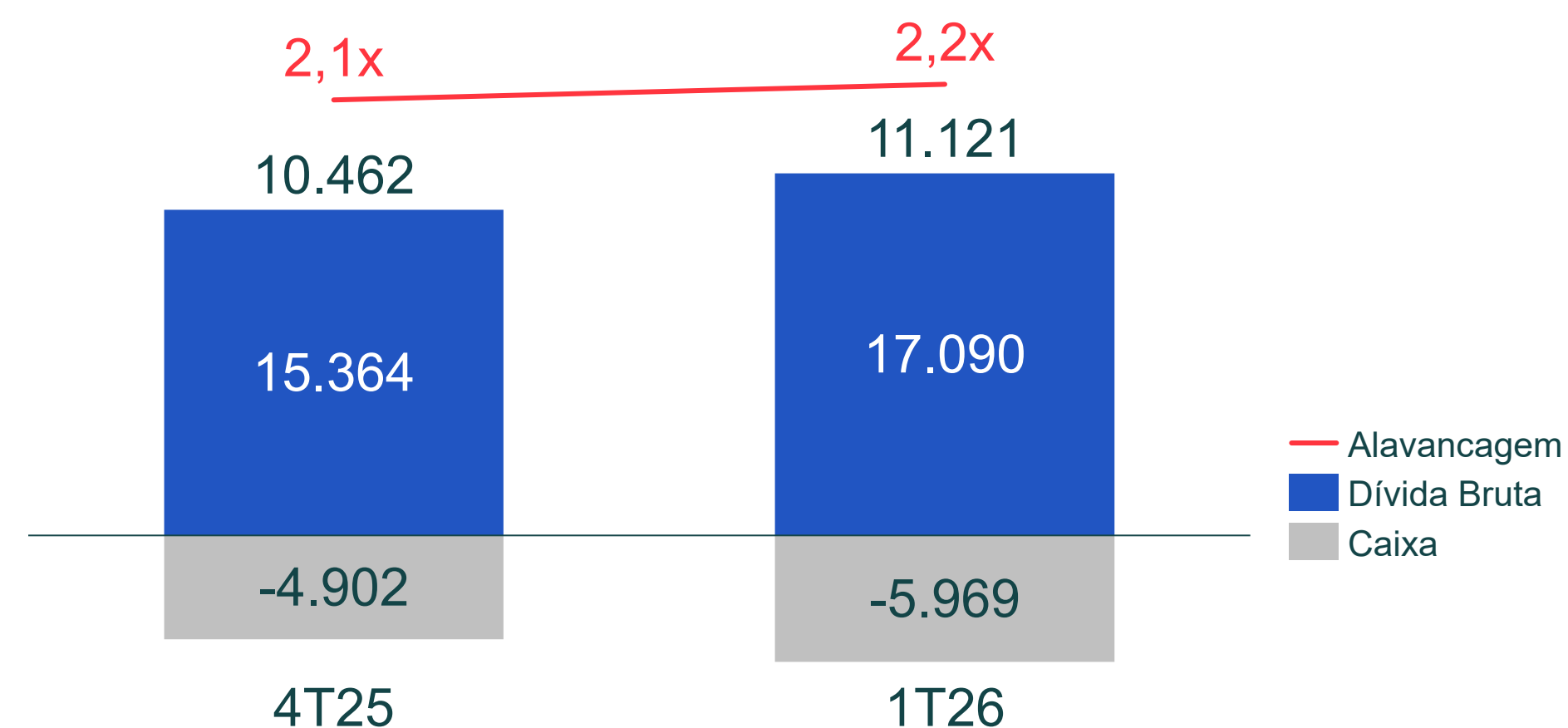


Endividamento

CONSOLIDADO

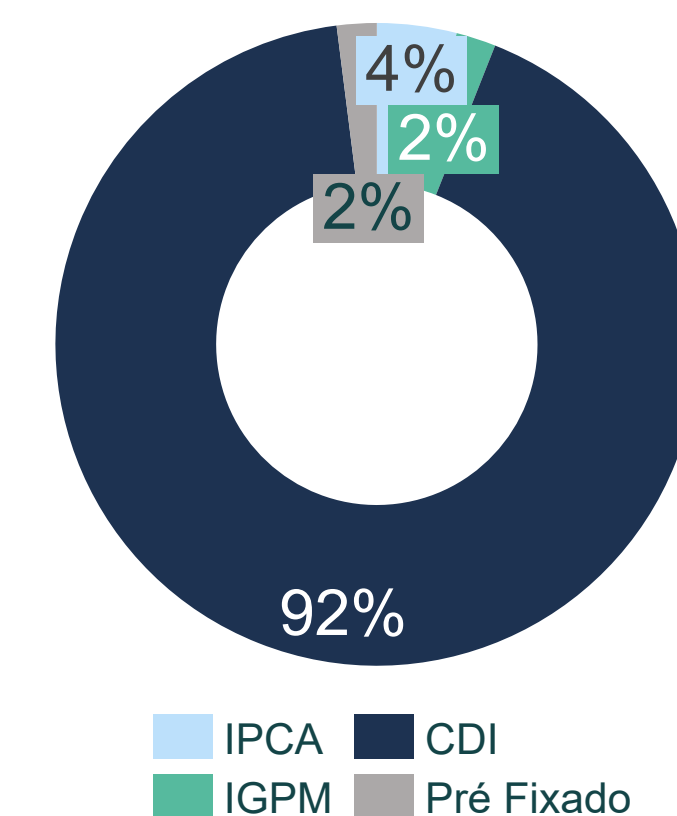
R\$ milhões

Dívida Líquida (R\$ MM)²

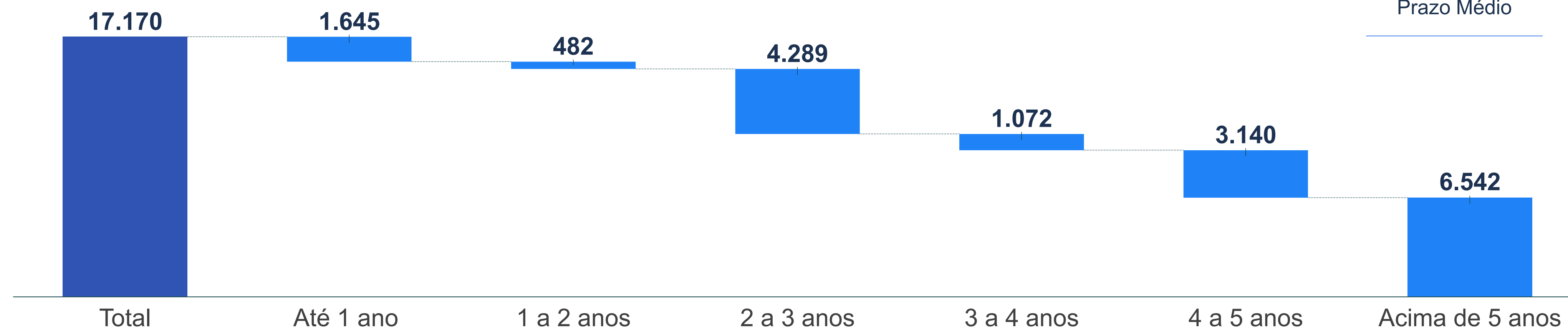


100,7%
do CDI
Custo médio da
dívida 1T26

Abertura por indexador¹ (%)



Cronograma de amortização de dívida existente (R\$ MM)²



5,5 anos
Prazo Médio

OFERTA PÚBLICA DE AÇÕES | IPO

PRINCIPAIS DESTAQUES



- Transação marcou o **primeiro IPO na B3 em 5 anos** e primeiro sob o rito Anbima;
- 2º maior IPO de *Utilities* no Brasil nos últimos **25 anos**;

Oferta final @ R\$ 28,00:

	Ações	R\$ Milhões	US\$ Milhões
Oferta base	89.285.714	2.500	500
Greenshoe	13.392.857	375	75
Hot Issue	11.607.143	325	65
Oferta Total	114.285.714	3.200	640

Nova estrutura de capital:

	Pré IPO	Pós IPO ¹
Cosan ²	88%	75-77%
Minor. <i>Free floating</i>	12%	25-23%

¹ Variação a depender da alocação do *greenshoe*

² Considera participação direta e indireta via cosan dez

COMPASS

Q&A



Antonio Simões
CEO




Marcos Fernandes
CFO



Gustavo Torres
Relações com Investidores

Avalie nosso
call de resultados:





COMPASS

Obrigado/a

Relações com Investidores | ri@compassbr.com | www.compassbr.com

