



DESKTOP

APRESENTAÇÃO DE
RESULTADOS


4T24 e 2024



As informações consolidadas foram preparadas de acordo com as normas da CVM e estão em conformidade com as normas internacionais de contabilidade (IFRS) emitidas pelo International Accounting Standards Board (IASB).

As informações operacionais e financeiras são apresentadas com base em números consolidados em Reais (R\$). Os dados não financeiros tais como volume, quantidade, preço médio, cotação média em reais não foram objeto de exame dos auditores independentes.

Algumas afirmações contidas neste documento podem ser sobre expectativas futuras. Tais afirmações estão sujeitas a riscos conhecidos e desconhecidos e incertezas que podem fazer com que tais expectativas não se concretizem ou sejam substancialmente diferentes do que era esperado. Estes riscos incluem, entre outros, modificações na demanda futura pelos produtos da Companhia, modificações nos fatores que afetam os preços domésticos e internacionais dos produtos, mudanças na estrutura de custos, modificações na sazonalidade dos mercados, mudanças nos preços praticados pelos concorrentes, variações cambiais, mudanças no cenário político-econômico brasileiro, nos mercados emergentes e internacional.



DESTAQUES 4T24 e 2024

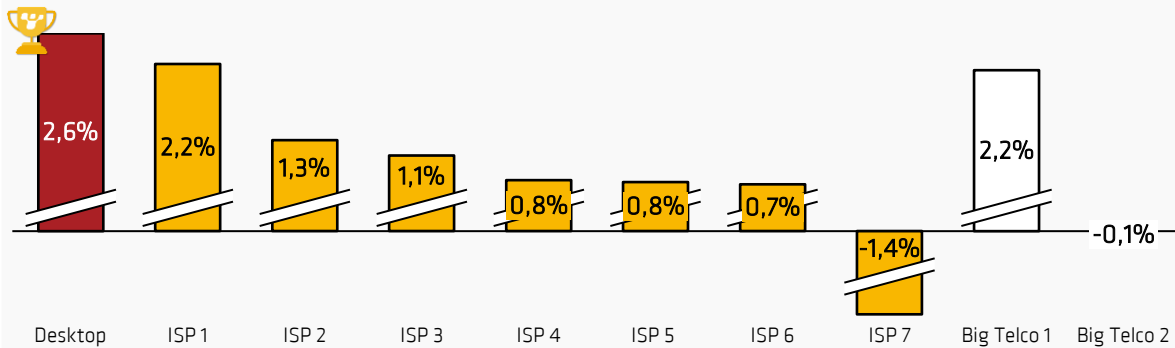


Destaque novamente em volume de novos clientes e aproveitamento da infra, sendo referência em qualidade de produto pelo segundo ano consecutivo.



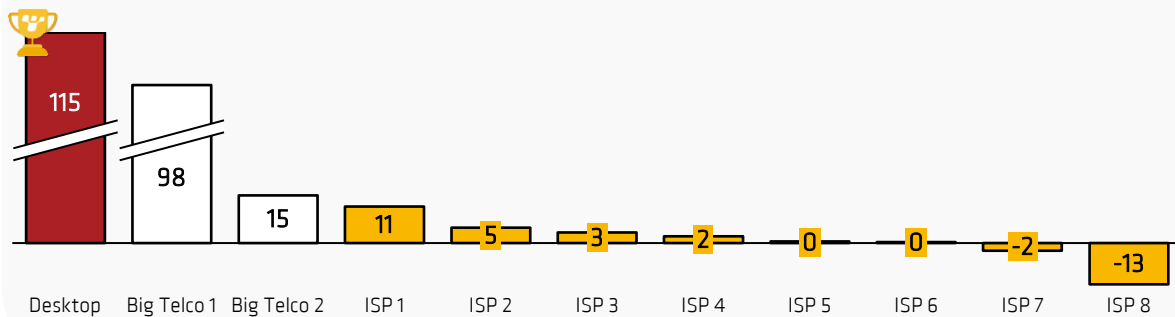
A Desktop se destacou em crescimento de adições líquidas sobre casas passadas (cobertura de rede) entre os maiores players do setor...

(Total de adições líquidas em 2024 / Média de Casas Passadas?)



...Liderando em volume absoluto de novos clientes na região de atuação, em função da relevante melhora na frente comercial e redução de churn

(Total de adições líquidas em 2024 - '000)



Em 2024, além da **excelente performance comercial**, a Desktop reforçou a sua referência em qualidade, e foi eleita **A Melhor Internet do Estado de São Paulo...**



...**pelo segundo ano consecutivo**, em 2025, a Desktop foi eleita **A Melhor Internet do Estado de São Paulo**, o que reflete a busca incessante da companhia pela diferenciação através da qualidade.

Nota 1: ISPs são plataformas de internet de menor porte, geralmente focadas apenas em prover serviços de banda larga (não considera as Big/Large Telcos, como Vivo, Claro, Tim e Oi);

Nota 2: Conforme informações mais atualizadas disponibilizadas pelas respectivas empresas;

Fonte: Anatel e Companhias

Destaques 4T24 e 2024



R\$ 292 milhões

Receita Líquida 4T24

+11%

4T24 vs 4T23

+2%

4T24 vs 3T24

R\$ 1.129 milhões

Receita Líquida 2024

+14%

2024 vs 2023

R\$ 150 milhões

EBITDA Ajustado 4T24

+11%

4T24 vs 4T23

+2%

4T24 vs 3T24

R\$ 579 milhões

EBITDA Ajustado 2024

+16%

2024 vs 2023

R\$ 54 milhões

Lucro Líquido Ajustado 4T24

+8%

4T24 vs 4T23

+13%

4T24 vs 3T24

R\$ 199 milhões

Lucro Líquido Ajustado 2024

+33%

2024 vs 2023

R\$ 105 milhões

FCO Ajustado + Capex 2024



+48%

2024 vs.
2023



4.481 mil

Casas Passadas (HPs)




1.131 mil

Casas Conectadas (HCs)



23 mil

Adições Líquidas Orgânicas
no 4T24



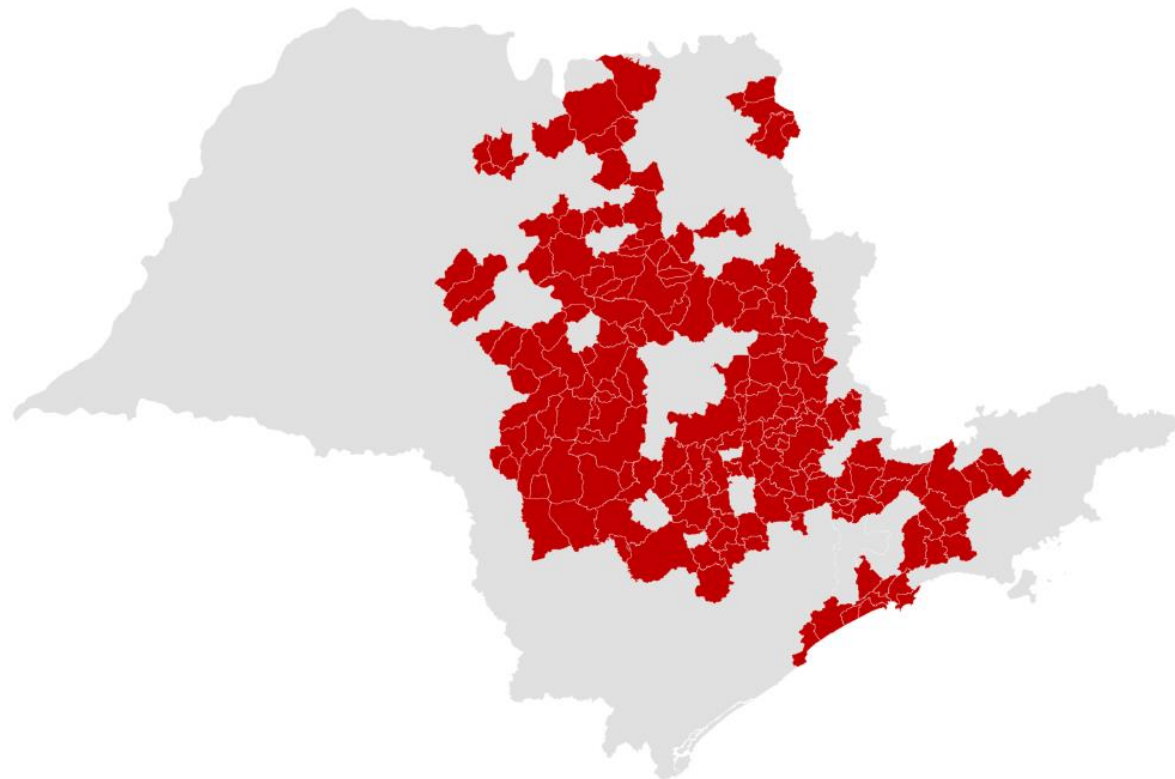
RESULTADOS 4T24 e 2024



Sólido desempenho operacional



Presença Geográfica

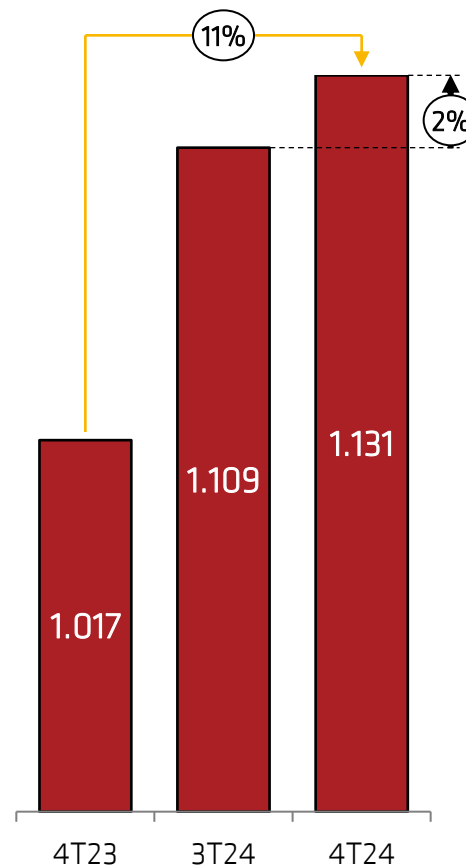



55 mil
quilômetros de rede

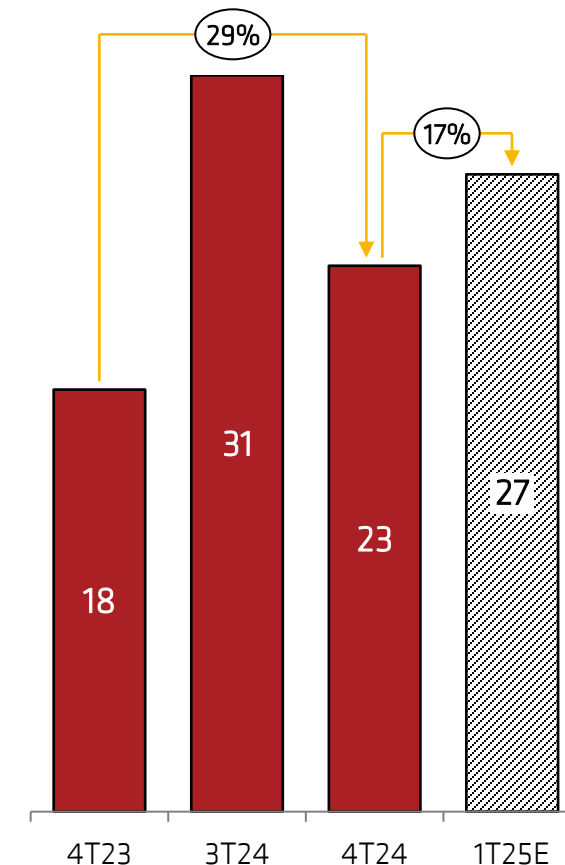

4,5 milhões
de domicílios


194 Cidades
atendidas

Casas Conectadas (HCs) FTTH ('000)



Adições Líquidas Orgânicas Trimestrais (exclui a base adquirida dos M&As) ('000)



Em 17/03/25 lançamos a nova oferta convergente, disponível inicialmente em 60 cidades. Também estamos ampliando os esforços de rentabilização da móvel na base.

MAIS

FIBRA + CELULAR

EM TODO CANTO,
A QUALQUER HORA.

Internet 100% fibra + móvel com
vantagens exclusivas para você



FIBRA

600
MEGA

CELULAR

+ 10
GIGA

Ligações Ilimitadas
WhatsApp e
SMS ilimitados¹

Paramount+ kaspersky WATCH[™]

FIBRA

600
MEGA

CELULAR

+ 15
GIGA

Ligações Ilimitadas
WhatsApp e
SMS ilimitados¹
Waze ilimitado

¹ exceto para chamadas de áudio e vídeo

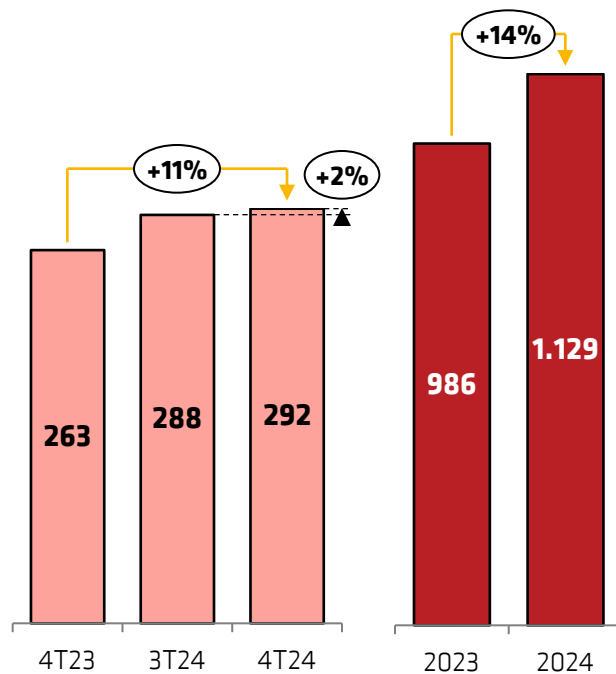
Paramount+ kaspersky WATCH[™]

Robusto desempenho econômico-financeiro



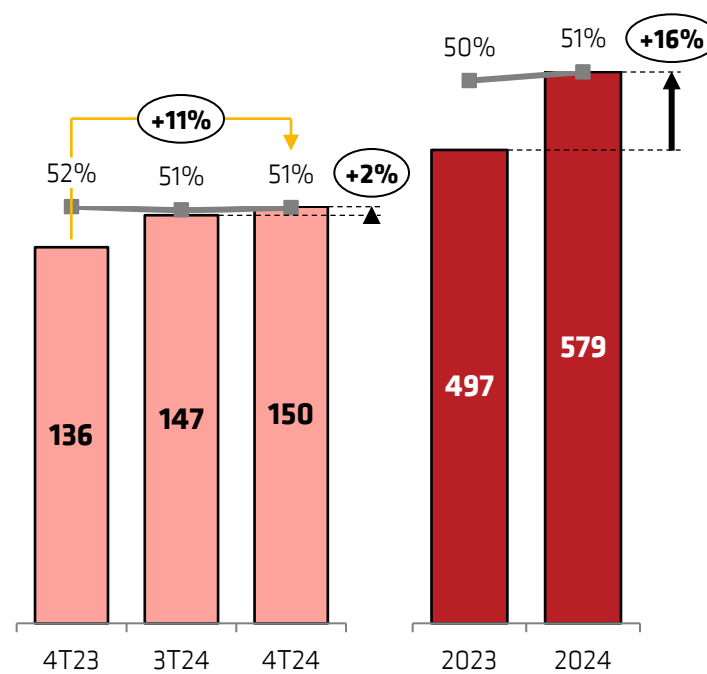
Receita Líquida

(R\$ milhões)



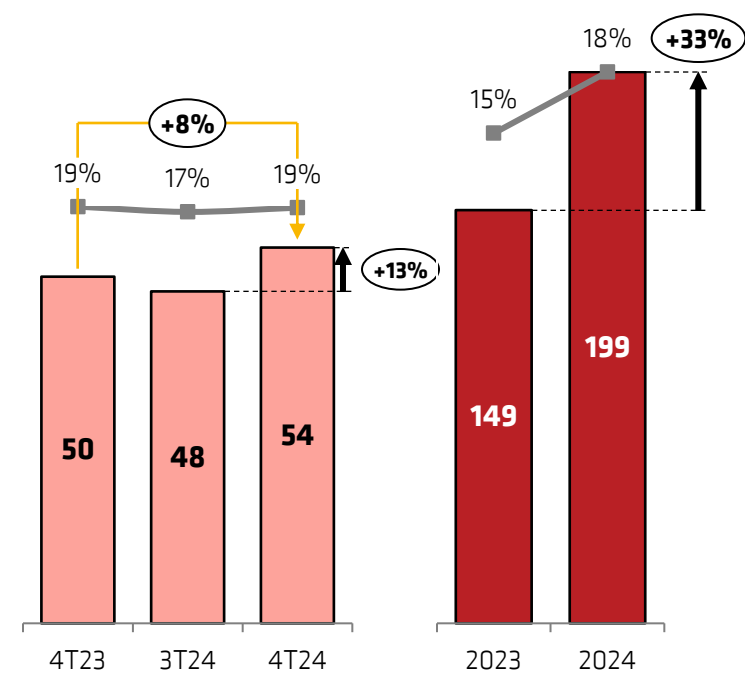
EBITDA Ajustado¹ (%)

(R\$ milhões)



Lucro Líquido Ajustado³

(R\$ milhões)

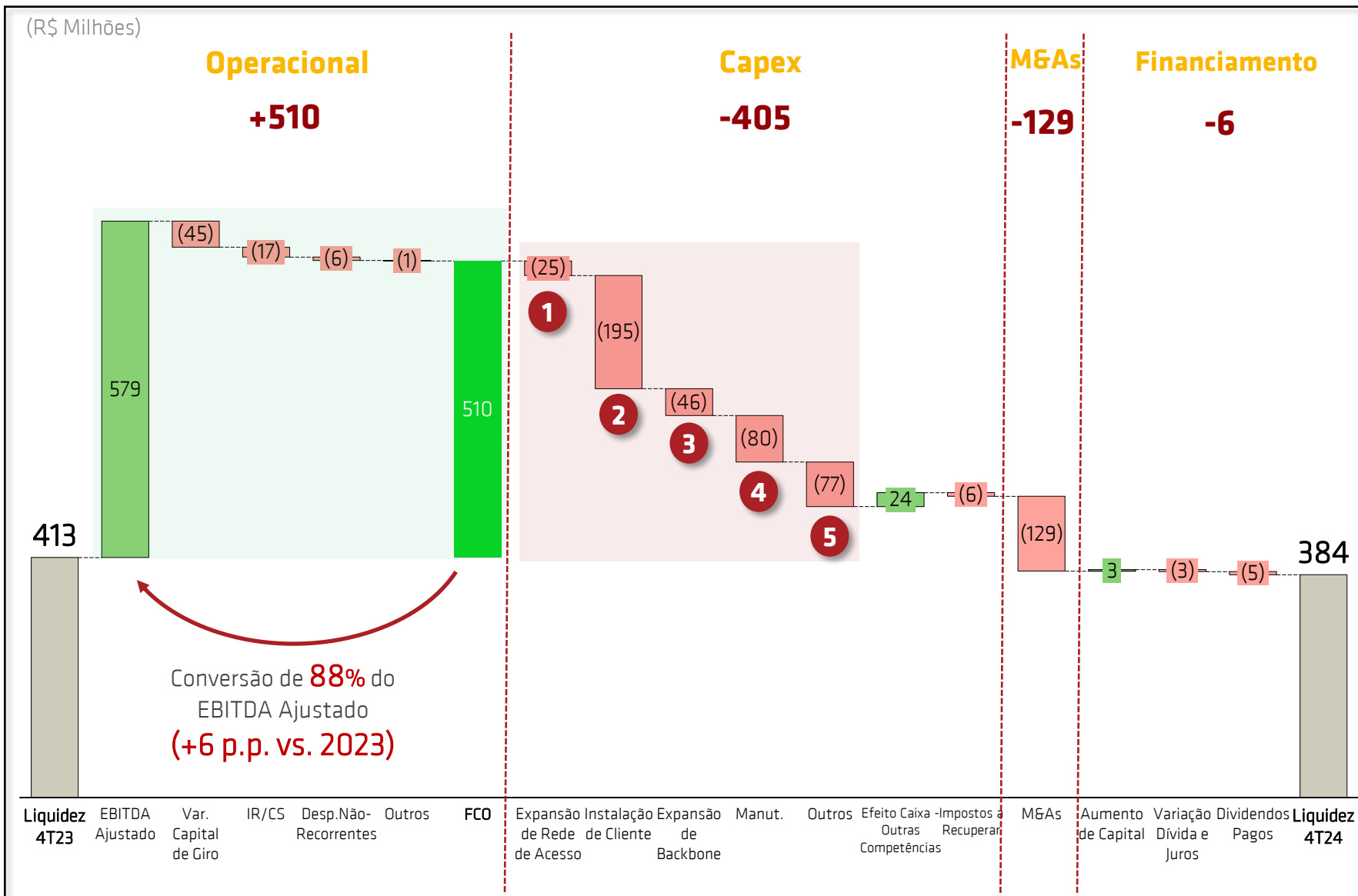


■ Margem EBITDA²

■ Margem Líquida²

1. EBITDA calculado conforme Resolução CVM nº 156/2023 e ajustado para excluir itens não-recorrentes que não devem ser considerados no cálculo de geração corrente de caixa operacional.
2. Sobre a Receita Líquida
3. Lucro ajustado exclui itens não-recorrentes e sem efeito caixa, que não devem ser considerados no cálculo de geração corrente de lucros, líquidos de impostos a uma alíquota de 34%.

Robusto desempenho econômico-financeiro



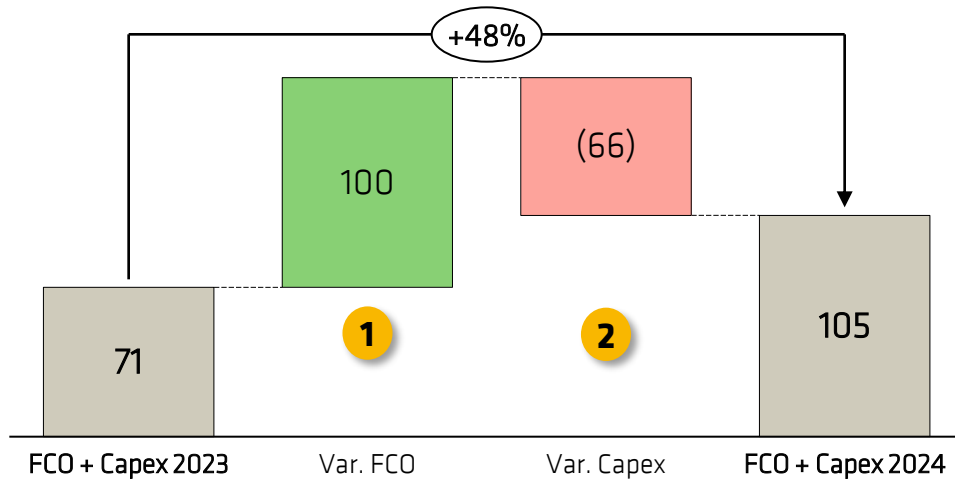
	CAPEX (R\$ mil)	2024
1	Expansão de rede de acesso	24.908
	Aumento (redução) estoque	(756)
	Exp. de rede de acesso Ajustado	25.664
	Portas Adicionadas (mil)	110
	CAPEX/Porta	234
2	Instalação de Clientes	194.720
	Aumento (redução) estoque	(38.791)
	Instalação de Clientes Ajustado	233.512
	Adições Brutas (mil)	406
	CAPEX/Adições Brutas	575
3	Expansão de Backbone	46.380
	% do CAPEX Total	11%
4	Manutenção	79.729
	% da Receita Líquida	7%
5	T.I.	32.462
5	Outros	44.484
	Reforma Predial (One-off)	9.653
	Outros Capex	34.831
	CAPEX	422.683

Robusto desempenho econômico-financeiro



FCO Ajustado + Capex (2024 vs. 2023)

(R\$ Milhões)



1

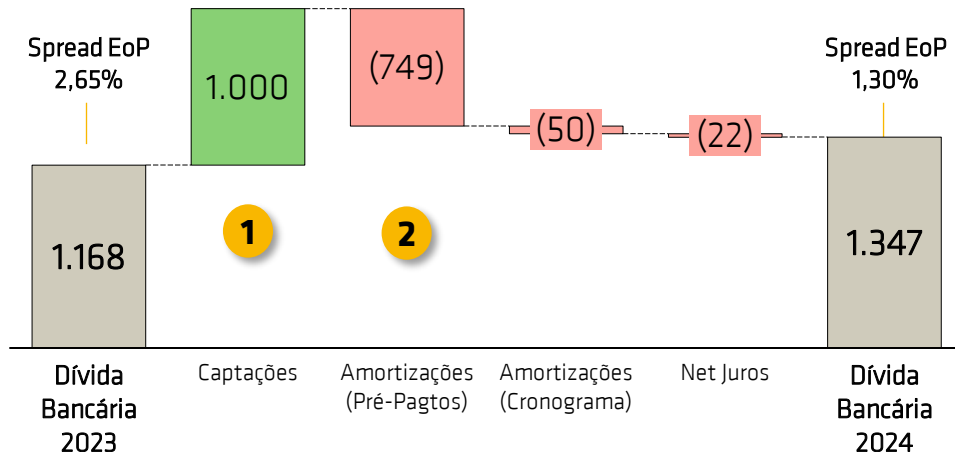
- (i) Forte aumento de EBITDA e margem;
- (ii) Melhor dinâmica de capital de giro, principalmente em função da melhoria de prazo com os fornecedores;
- (iii) Menor pagamento de IR/CS após a aceleração das incorporações de M&As.

2

- (i) Maior volume de instalação de clientes, em função da aceleração da Companhia na comparação com 2023.
- (ii) Maiores investimentos em modernização de backbone, data center e rede de acesso.
- (iii) Melhor dinâmica de prazos com fornecedores.

Liability Management

(R\$ Milhões)



1

Captações

- (i) 6ª Debênture: R\$ 625 milhões | CDI + 1,60% | Carência de 5 anos | Vencimento em Junho/2030
- (ii) 7ª Debênture: R\$ 375 milhões | CDI - 0,12% | Carência de 6 anos | Vencimento em Julho/2031

2

Pré-Pagamentos

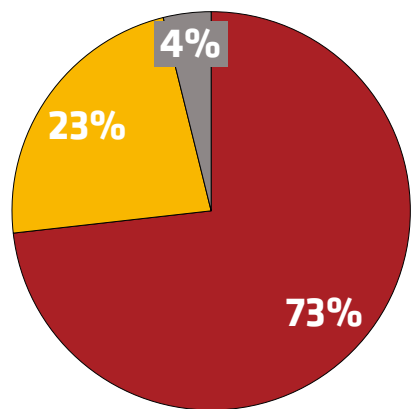
- (i) Capital de Giro: R\$ 31 milhões | CDI + 4,00% | Vencimento em Setembro/2026
- (ii) 1ª Debênture: R\$ 119 milhões | CDI + 3,60% | Vencimento em Março/2027
- (iii) 3ª Debênture: R\$ 350 milhões | CDI + 2,60% | Vencimento em Novembro/2028
- (iv) 4ª Debênture: R\$ 250 milhões | CDI + 2,35% | Vencimento em Fevereiro/2029

Robusto desempenho econômico-financeiro



Composição do Endividamento

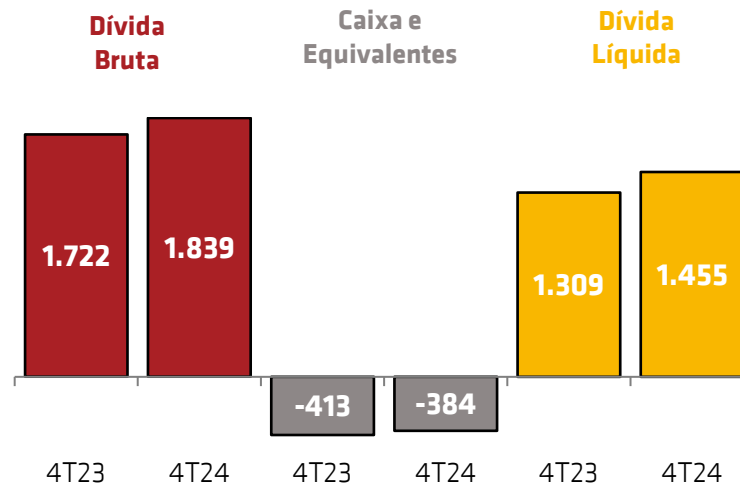
(%)



■ Dívida Financeira ■ M&As ■ Arrendamentos

Endividamento Líquido

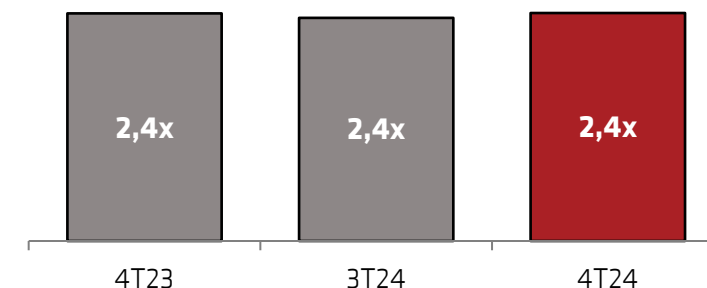
(R\$ Milhões)



Índices de Endividamento

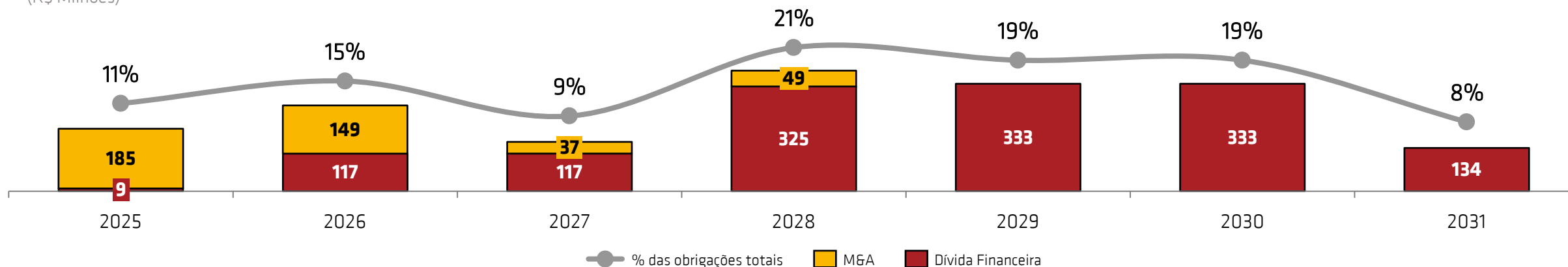
(x)

Dívida Líquida/EBITDA Proforma Anualizado¹



Cronograma da Dívida

(R\$ Milhões)



1. Considera o EBITDA Ajustado multiplicado por 4.



Relações com Investidores

ri@desktop.net.br
www.ri.desktop.com.br

