



APRESENTAÇÃO DE
RESULTADOS

3T25



melhore**escolha**




INTERNET FIXA
MAIS RÁPIDA

RANKING
SÃO PAULO
2025

As informações consolidadas foram preparadas de acordo com as normas da CVM e estão em conformidade com as normas internacionais de contabilidade (IFRS) emitidas pelo International Accounting Standards Board (IASB).

As informações operacionais e financeiras são apresentadas com base em números consolidados em Reais (R\$). Os dados não financeiros tais como volume, quantidade, preço médio, cotação média em reais não foram objeto de exame dos auditores independentes.

Algumas afirmações contidas neste documento podem ser sobre expectativas futuras. Tais afirmações estão sujeitas a riscos conhecidos e desconhecidos e incertezas que podem fazer com que tais expectativas não se concretizem ou sejam substancialmente diferentes do que era esperado. Estes riscos incluem, entre outros, modificações na demanda futura pelos produtos da Companhia, modificações nos fatores que afetam os preços domésticos e internacionais dos produtos, mudanças na estrutura de custos, modificações na sazonalidade dos mercados, mudanças nos preços praticados pelos concorrentes, variações cambiais, mudanças no cenário político-econômico brasileiro, nos mercados emergentes e internacional.



DESTAQUES 3T25



Destaques 3T25



**Receita Líquida
3T25**

R\$ 311 milhões

+8%

vs. 3T24

**EBITDA Ajustado
3T25**

R\$ 164 milhões

+11%

vs. 3T24

**Lucro Líquido Ajustado
3T25**

R\$ 35 milhões

-26%

vs. 3T24

**FCO + CAPEX Ajustado
3T25**

R\$ 75 milhões

+187%

vs. 3T24



4.825 mil

Casas Passadas (HPs)




1.198 mil

Casas Conectadas (HCs)



23 mil

Adições Líquidas Orgânicas
no 3T25



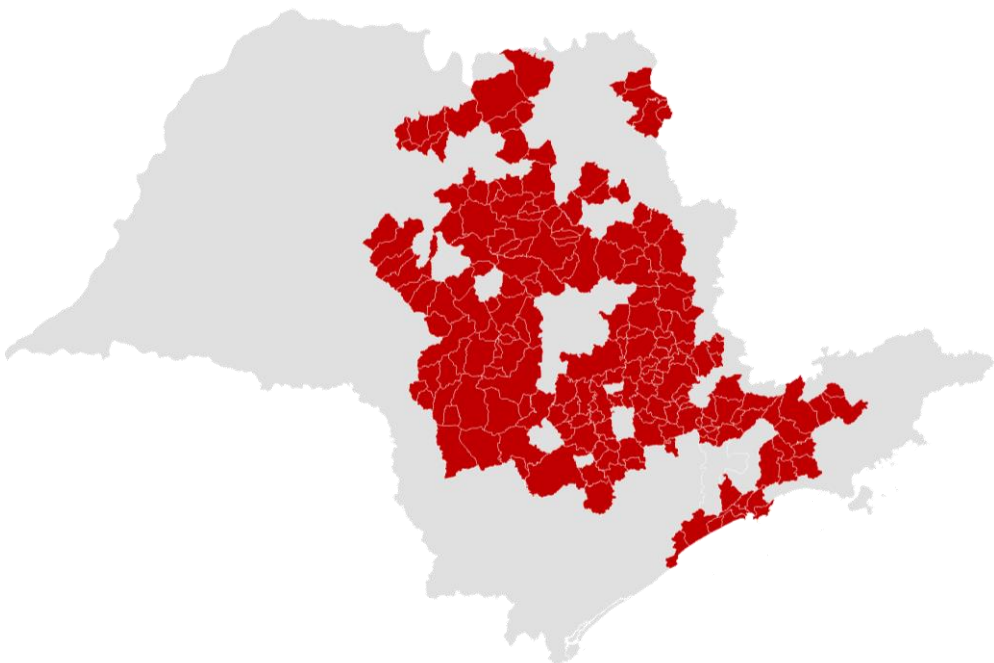
RESULTADOS 3T25



Sólido desempenho operacional



Presença Geográfica



58 mil
quilômetros de rede

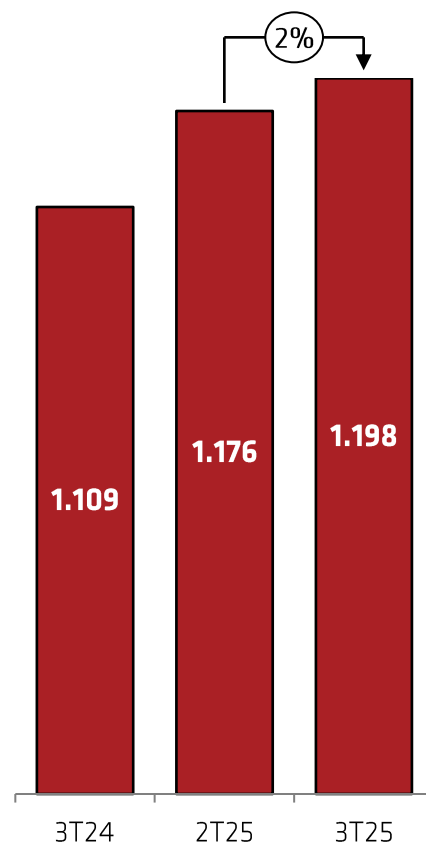


4,8 milhões
de domicílios

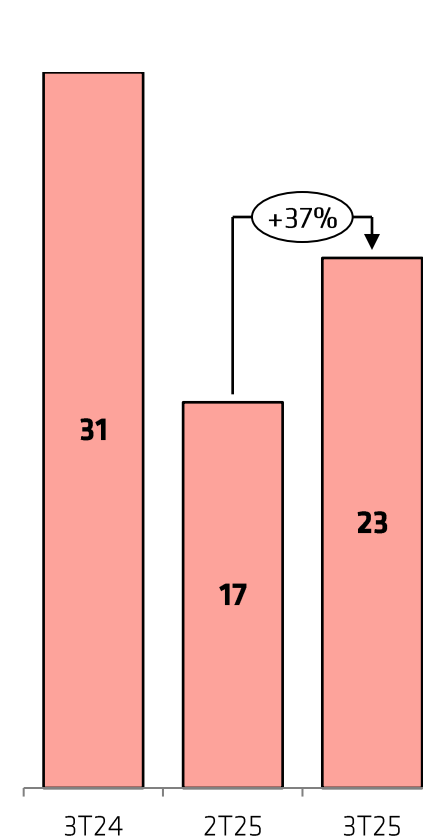


200 Cidades
atendidas

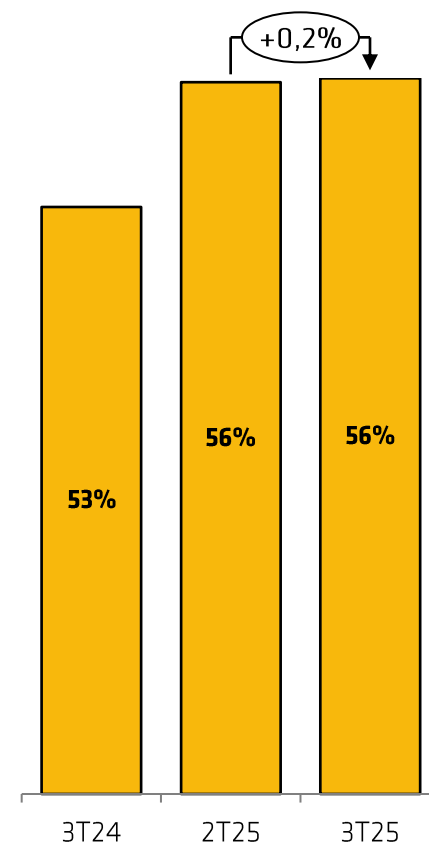
Casas Conectadas (HCs) (‘000)



Adições Líquidas Orgânicas (‘000)



Vendas Digitais (%)

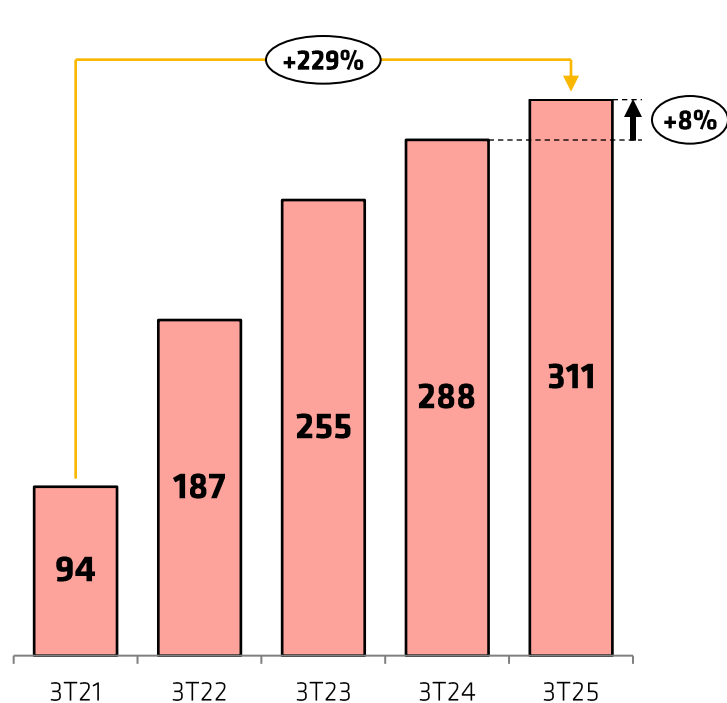


Robusto desempenho econômico-financeiro



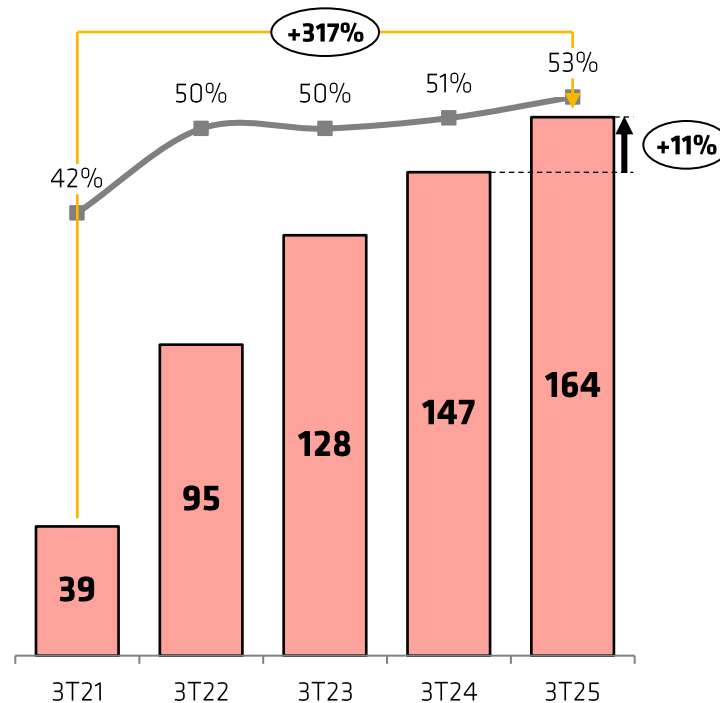
Receita Líquida

(R\$ milhões)



EBITDA Ajustado¹ (%)

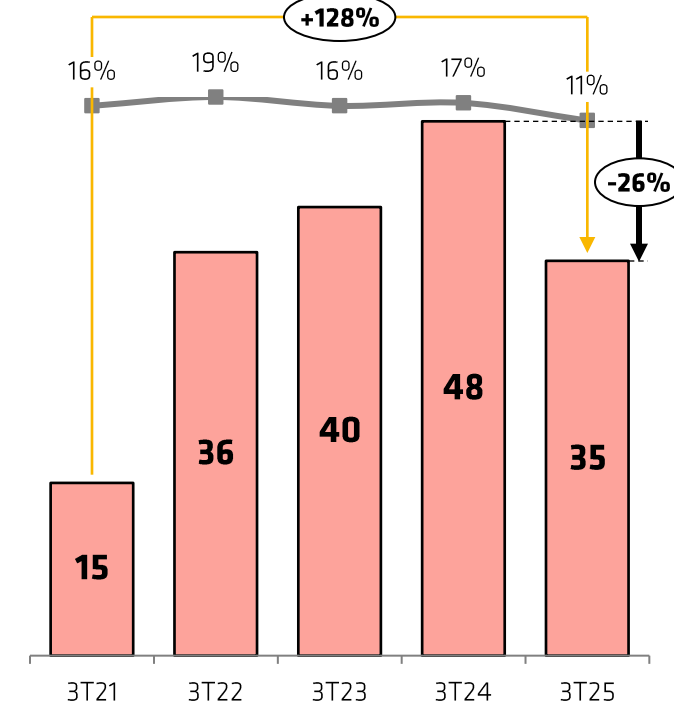
(R\$ milhões)



■ Margem EBITDA²

Lucro Líquido Ajustado³

(R\$ milhões)



■ Margem Líquida²

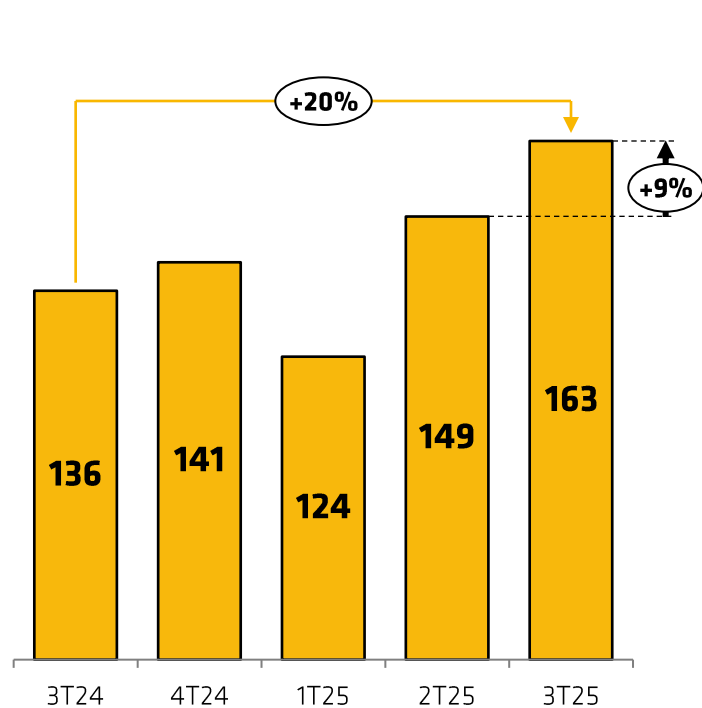
1. EBITDA calculado conforme Resolução CVM nº 156/2023 e ajustado para excluir itens não-recorrentes que não devem ser considerados no cálculo de geração corrente de caixa operacional.
2. Sobre a Receita Líquida
3. Lucro ajustado exclui itens não-recorrentes e sem efeito caixa, que não devem ser considerados no cálculo de geração corrente de lucros, líquidos de impostos a uma alíquota de 34%.

Robusto desempenho econômico-financeiro



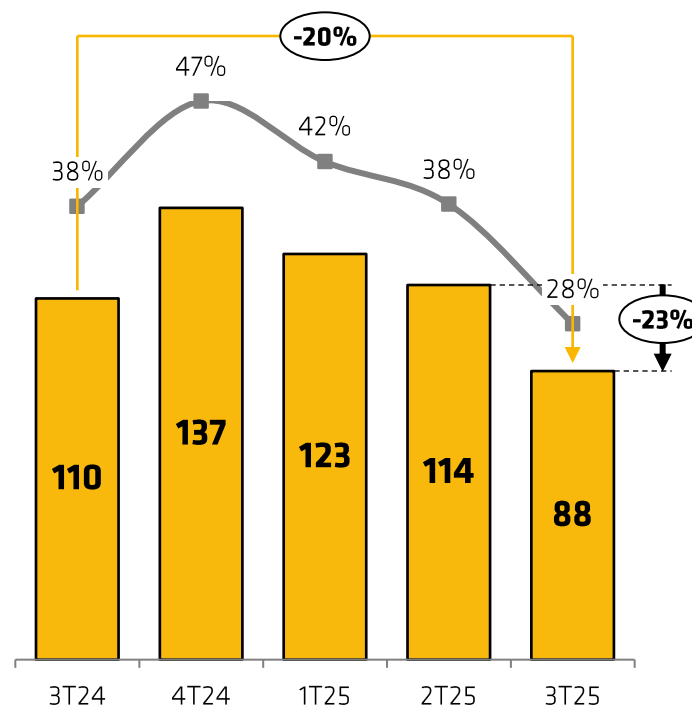
FCO Ajustado¹

(R\$ milhões)



CAPEX Ajustado²

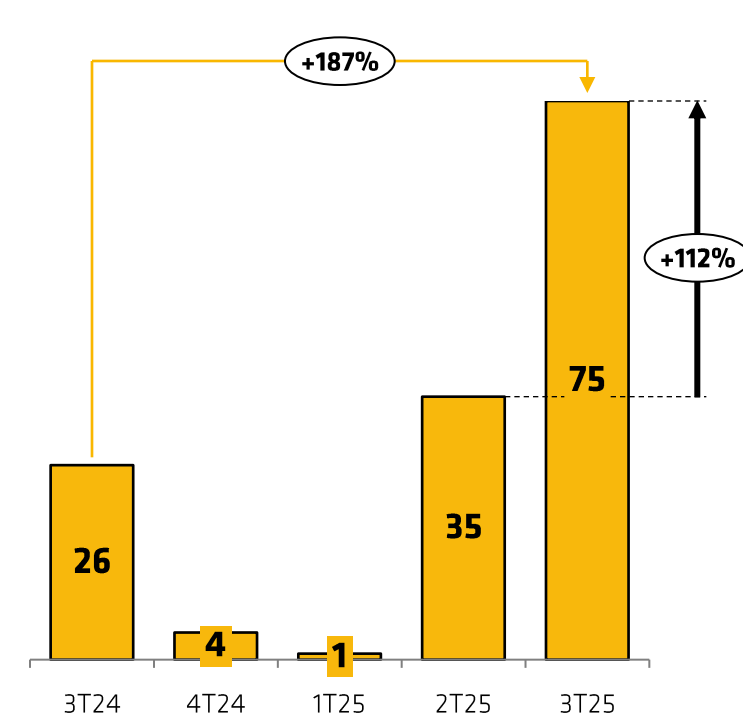
(R\$ milhões)



■ Margem s/ Receita Líquida (%)

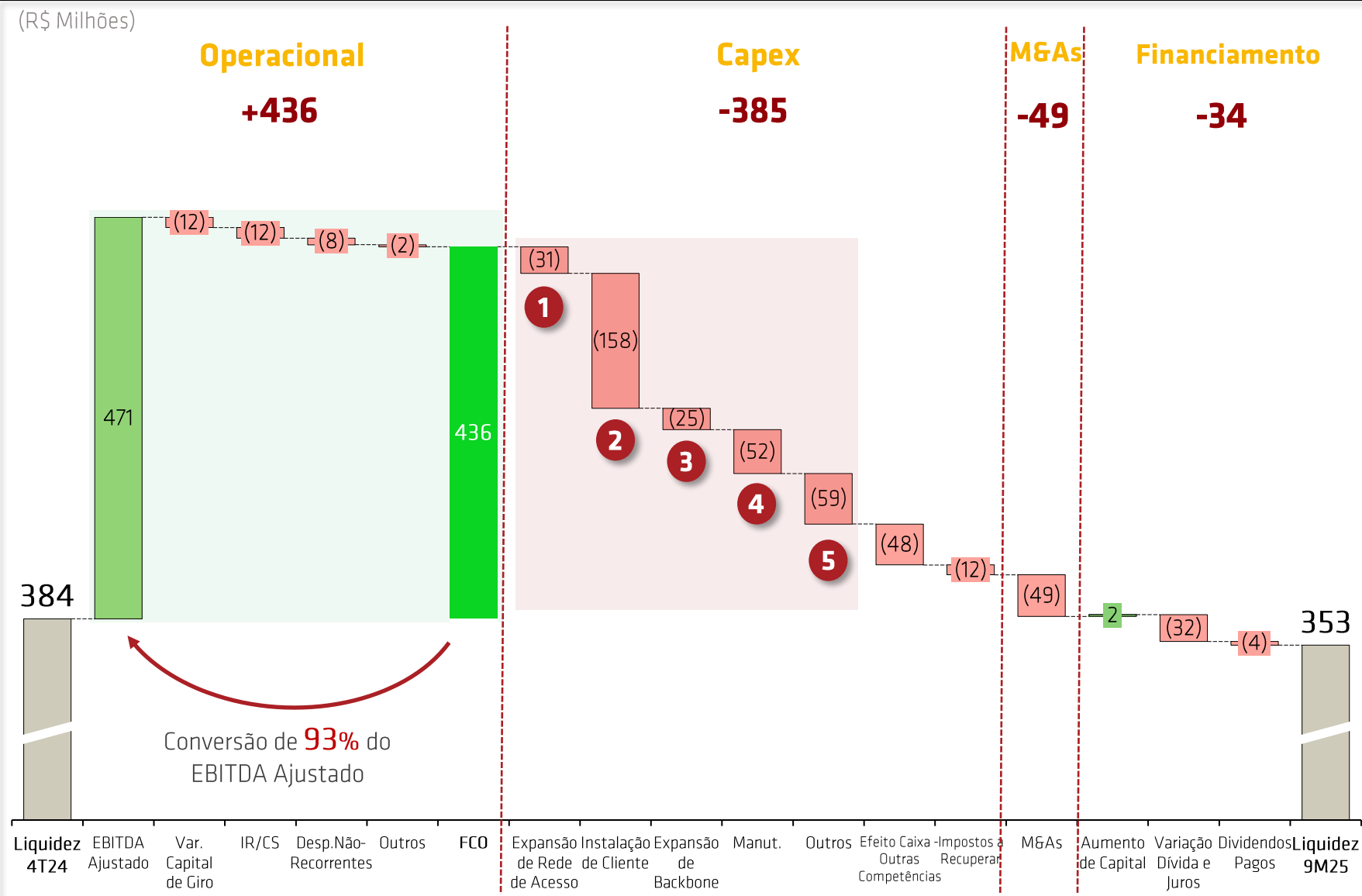
FCO + CAPEX Ajustado

(R\$ milhões)



1. Fluxo de caixa operacional ajustado expurga efeitos de fornecedores de capex, despesas e receitas financeiras;
2. Capex ajustado expurga efeito de carry-over de fornecedores.

Robusto desempenho econômico-financeiro



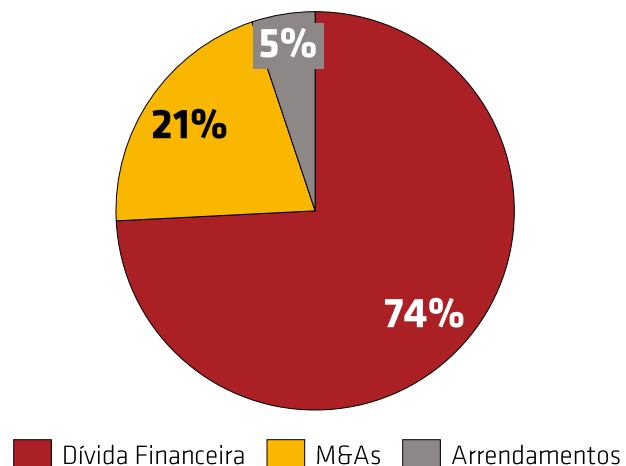
	CAPEX (R\$ mil)	9M25
1	Expansão de rede de acesso	31.227
	Aumento (redução) estoque	50
	Exp. de rede de acesso Ajustado	31.177
	Portas Adicionadas (mil)	130
	CAPEX/Porta	239
2	Instalação de Clientes	158.165
	Aumento (redução) estoque	(19.360)
	Instalação de Clientes Ajustado	177.525
	Adições Brutas (mil)	322
	CAPEX/Adições Brutas	552
3	Expansão de Backbone	24.934
	% do CAPEX Total	8%
4	Manutenção	51.639
	% da Receita Líquida	6%
5	T.I.	26.557
5	Outros	32.714
	CAPEX	325.236

Robusto desempenho econômico-financeiro



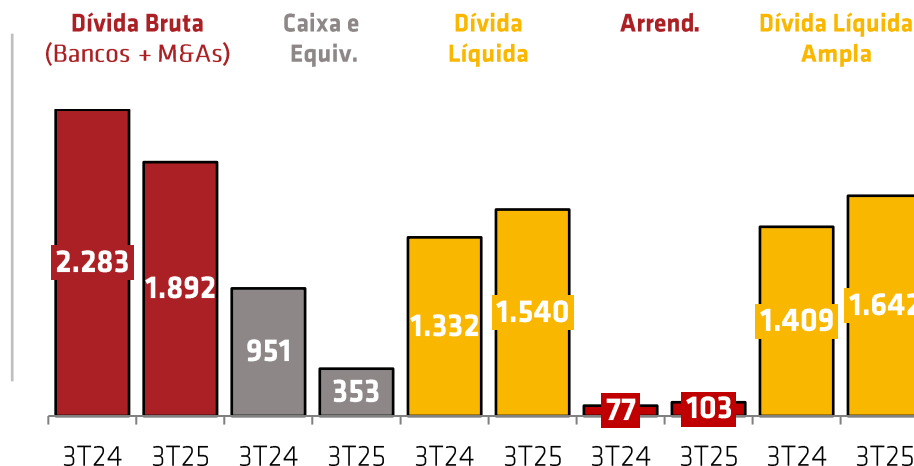
Composição do Endividamento

(%)



Endividamento Líquido

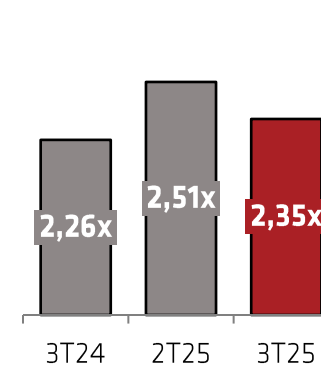
(R\$ Milhões)



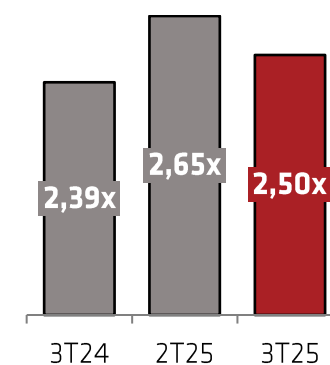
Índices de Endividamento

(x)

Dívida Líquida/EBITDA Proforma Anualizado¹

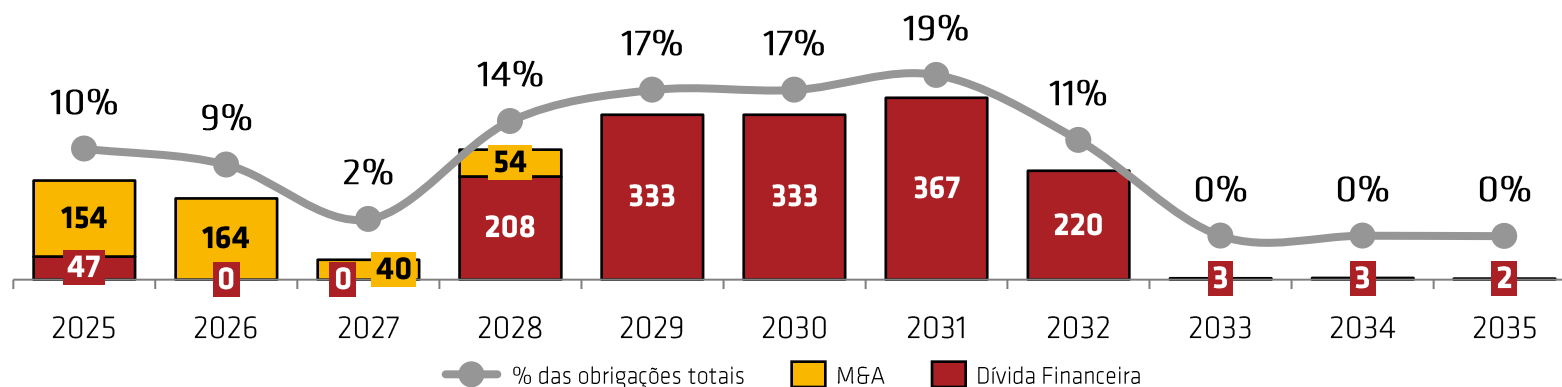


Dívida Líquida Ampla/EBITDA Proforma Anualizado¹



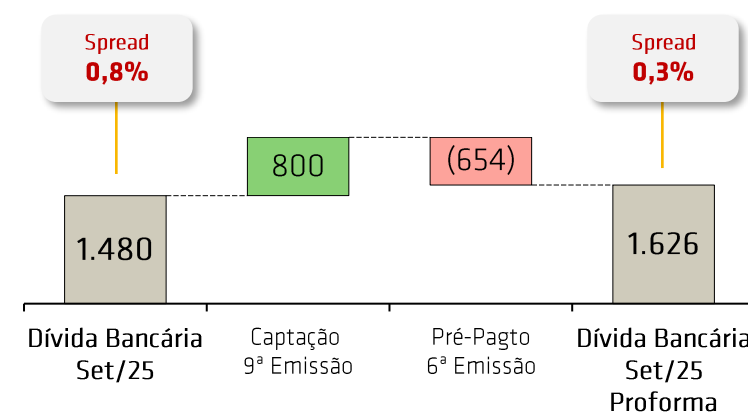
Cronograma da Dívida

(R\$ Milhões)



Gestão de Passivos

(R\$ Milhões)



1. Considera o EBITDA Ajustado multiplicado por 4.



Relações com Investidores

ri@desktop.net.br
www.ri.desktop.com.br

