



# Nu Ultravioleta Ações

Material Comercial

Junho 2023

Entre em nosso site para conhecer ainda mais sobre os produtos da Nu Asset:

[www.nuasset.nu](http://www.nuasset.nu)



**NUAsset**

**Descrição:**

O Fundo tem por objetivo superar o Ibovespa no longo prazo por meio do investimento em outros fundos de investimento selecionados através de um trabalho de curadoria da equipe da Nu Asset.



**Público Alvo:**

Este fundo é destinado a investidores em geral.



**Classificação de Risco<sup>1</sup>:**

1 2 3 4 **5**

**Comentário do Gestor**

O Nu Ultravioleta Ações apresentou um retorno positivo de 8,83% em maio, enquanto o índice de referência, o Ibovespa, teve um retorno de 9,00% no mesmo período. No acumulado do ano, o fundo obteve um retorno de 8,61%, enquanto o benchmark teve uma valorização de 7,61%.

Em junho, o Ibovespa teve seu melhor resultado mensal desde dezembro de 2020, registrando o terceiro mês consecutivo de retornos positivos, revertendo assim o retorno anual acumulado negativo observado até o final de maio.

Os gestores de fundos *long only* se beneficiaram do cenário positivo do mercado brasileiro de ações e, na maioria dos casos, conseguiram apresentar retornos superiores ao Ibovespa. Os destaques do mês foram: SPX Patriot (+10,91%), Absoluto Partners (+10,03%), Constellation (+9,29%) e Bogari Value (+9,22%).

Entretanto, a boa performance dos fundos *long only* foi parcialmente compensada pela exposição do Nu Ultravioleta Ações aos fundos *Long Biased* e ao ETF de Small Caps, os quais apresentaram desempenho inferior ao Ibovespa no último mês.

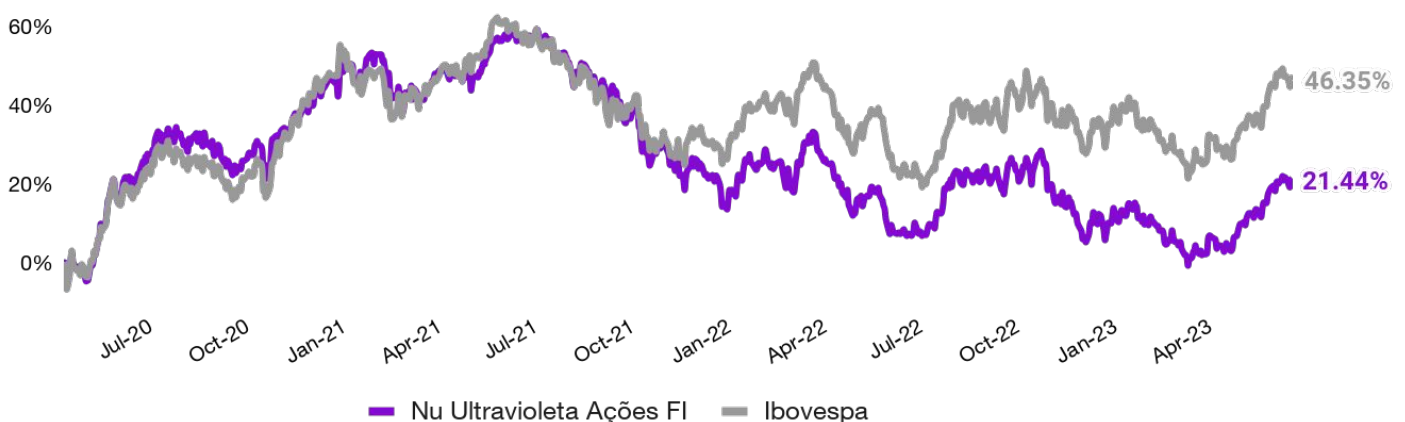
Em junho, o fundo Verde Ações Long Bias foi adicionado à carteira do Nu Ultravioleta Ações. Esse fundo adota um estilo de gestão que combina critérios macroeconômicos e fundamentalistas na seleção de ativos para sua carteira. Desde o final de 2022, o fundo está sob a liderança de Elmer Ferraz, um executivo com histórico de sucesso em outras grandes instituições financeiras, como a Itaú Asset e a Safra Asset Management.

**Rentabilidade Mensal**

ANO	Jan	Fev	Mar	Abr	Mai	Jun	Jul	Ago	Set	Out	Nov	Dez	Ano	Início
Fundo	-	-	-	-0.07%	8.76%	10.87%	10.12%	-2.35%	-4.92%	-1.49%	12.04%	7.78%	46.56%	46.56%
<b>2020</b> Ibov.	-	-	-	-0.22%	8.57%	8.76%	8.27%	-3.44%	-4.80%	-0.69%	15.90%	9.30%	47.50%	47.50%
Ibov + %	-	-	-	0.15%	0.19%	2.11%	1.85%	1.09%	-0.12%	-0.80%	-3.86%	-1.52%	-0.94%	-0.94%
Fundo	-1.33%	-2.01%	1.58%	2.32%	4.14%	2.11%	-3.16%	-2.69%	-5.98%	-10.27%	-3.28%	1.30%	-16.76%	22.00%
<b>2021</b> Ibov.	-3.32%	-4.37%	6.00%	1.94%	6.16%	0.46%	-3.94%	-2.48%	-6.57%	-6.74%	-1.53%	2.85%	-11.93%	29.91%
Ibov + %	1.99%	2.36%	-4.41%	0.39%	-2.02%	1.64%	0.78%	-0.21%	0.59%	-3.53%	-1.75%	-1.55%	-4.83%	-7.91%
Fundo	4.43%	-2.03%	4.49%	-9.59%	0.05%	-9.57%	5.72%	6.69%	-0.85%	6.26%	-8.12%	-4.01%	-8.34%	11.82%
<b>2022</b> Ibov.	6.98%	0.89%	6.06%	-10.10%	3.22%	-11.50%	4.69%	6.16%	0.47%	5.45%	-3.06%	-2.45%	4.69%	36.00%
Ibov + %	-2.55%	-2.92%	-1.57%	0.51%	-3.17%	1.93%	1.03%	0.53%	-1.32%	0.81%	-5.06%	-1.56%	-13.03%	-24.18%
Fundo	3.07%	-6.84%	-4.00%	1.82%	6.33%	8.83%	-	-	-	-	-	-	8.61%	21.44%
<b>2023</b> Ibov.	3.37%	-7.49%	-2.91%	2.50%	3.74%	9.00%	-	-	-	-	-	-	7.61%	46.35%
Ibov + %	-0.30%	0.65%	-1.09%	-0.68%	2.59%	-0.17%	-	-	-	-	-	-	1.00%	-24.91%

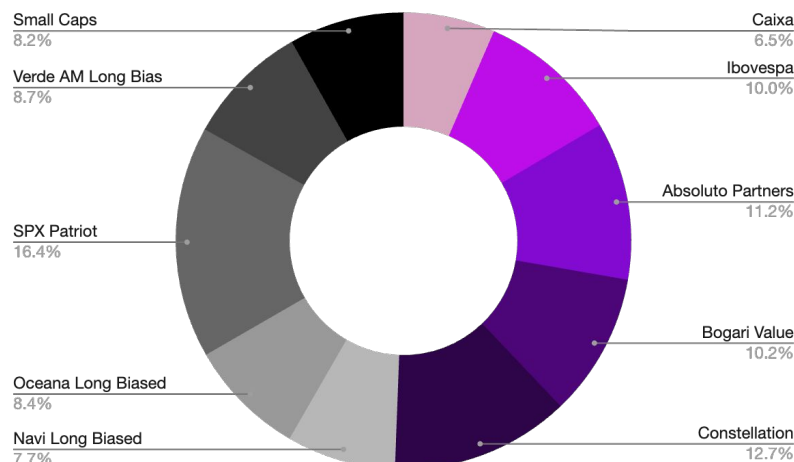
O Nu Ultravioleta Ações FI teve início em 22/04/2020, os dados referentes à rentabilidade do fundo e do Ibovespa em abril de 2020 são contados desde a data de criação do fundo.

**Rentabilidade Acumulada**



1: Classificação de risco atribuída pelo administrador do fundo.

**Composição do Fundo**

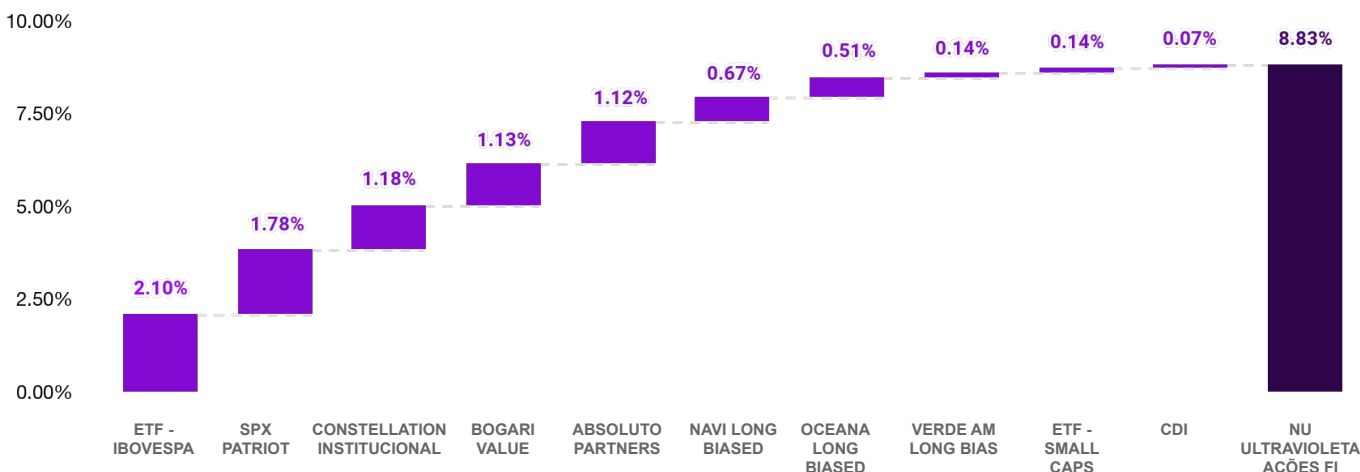


**5 Maiores Alocações - Mar/2023**

Empresa	Alocação
Itaú Unibanco	4.55%
Equatorial	4.46%
Localiza	3.74%
BTG Pactual	3.18%
Vale	3.05%

O gráfico da esquerda mostra a composição do Nu Ultravioleta Ações FI em 30/06/2023. Os gestores investidos pelo Nu Ultravioleta Ações são obrigados a divulgar os investimentos de seus fundos com uma defasagem máxima de três meses. A tabela à direita mostra uma visão consolidada quais eram as maiores alocações do fundo ao final de Março de 2023.

**Atribuição de Performance**



**Características do Fundo**

<b>Categoria Anbima:</b>	Ações Livre	<b>Aplicação inicial:</b>	R\$ 500.00
<b>CNPJ do fundo:</b>	36.259.239/0001-28	<b>Investimento adicional mínimo:</b>	R\$ 100.00
<b>Gestor:</b>	Nu Asset Management LTDA	<b>Saldo mínimo:</b>	R\$ 100.00
<b>Administrador:</b>	Intrag DTVM LTDA	<b>Cota de aplicação:</b>	D+1 d.u
<b>Auditoria:</b>	PriceWatershouseCoopers	<b>Cota de resgate:</b>	D+24 d.u
<b>Tributação:</b>	Ações	<b>Pagamento de resgate:</b>	D+26 d.u
<b>Taxa de administração:</b>	0,00% a.a	<b>Data de início:</b>	22/04/2020
<b>Taxa de administração máxima:</b>	0,20% a.a	<b>Patrimônio líquido médio:</b>	R\$15,227,346.71
<b>Taxa de performance:</b>	20% do que exceder 100% do Ibovespa	<b>Rentabilidade nos últimos 12 meses:</b>	13.44%