

## **CIP S.A.**

Demonstrações Contábeis Individuais e Consolidadas  
Referentes ao Exercício Findo em  
31 de dezembro de 2022  
com Relatório dos Auditores Independentes

## **CIP S.A**

Demonstrações Contábeis

31 de dezembro de 2022

### Índice

Relatório da Administração.....	1
Relatório dos auditores independentes sobre as Demonstrações Contábeis .....	12
Demonstrações Contábeis	
Balancos patrimoniais.....	15
Demonstração do resultado do exercício .....	17
Demonstração do resultado abrangente .....	18
Demonstrações das mutações do patrimônio líquido .....	19
Demonstrações dos fluxos de caixa .....	20
Notas explicativas às Demonstrações Contábeis.....	21



# Relatório da Administração

Exercício de 2022

**NUCLEa**

## RELATÓRIO DA ADMINISTRAÇÃO

Apresentamos, a seguir, informações relevantes e comentários sobre os resultados do exercício social encerrado em 31 de dezembro de 2022. Recomendamos a leitura deste relatório em conjunto com as Demonstrações Contábeis.

## MENSAGEM DA ADMINISTRAÇÃO

O ano de 2022 pode ser considerado um marco de grandes transformações, dentre elas:

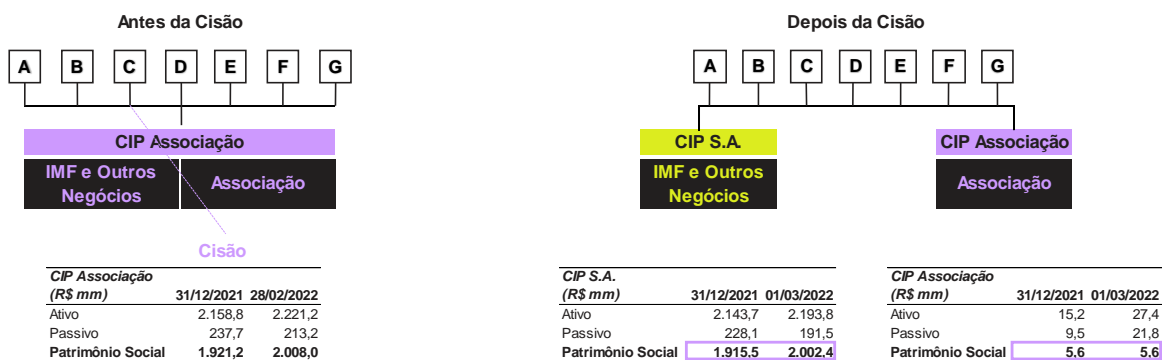
A Câmara Interbancária de Pagamentos - CIP (“**CIP Associação**”) passou por uma desmutualização e, com isto, deixou de ser uma associação sem fins lucrativos para se tornar uma sociedade anônima de capital fechado, a CIP S/A (“**CIP S/A**”), trazendo mais flexibilidade para atrair novos negócios.

E, em dezembro de 2022, a CIP S/A passou a se chamar Nuclea (“**Nuclea**”), refletindo este novo momento de transformação da empresa.

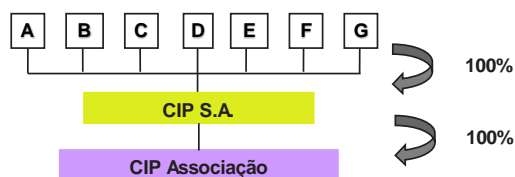
Reforçamos nossos processos, estrutura, governança e avançamos em nossos negócios em linha com a estratégia e o novo momento da companhia.

## DESMUTUALIZAÇÃO DA CIP ASSOCIAÇÃO

No âmbito societário, a assembleia geral extraordinária de 25 de fevereiro de 2022 aprovou a desmutualização da Câmara Interbancária de Pagamentos - CIP (“**CIP Associação**”) por meio de uma cisão parcial, que verteu a quase totalidade de seus ativos e passivos para a Nuclea.



Ainda no âmbito desta reorganização societária, em dezembro de 2022, a Nuclea incorporou 100% das ações da CIP Associação, que passou a ser uma subsidiária 100% integral. A partir de então, a Nuclea passou a consolidar os resultados da CIP Associação, que estão refletidos nas demonstrações financeiras consolidadas. No entanto, para efeitos comparativos com o ano de 2021 (CIP Associação), demonstraremos a seguir os resultados de forma combinada (somados) da Nuclea (março a dezembro) e CIP Associação (janeiro a dezembro).



## NOVA GOVERNANÇA

Nosso modelo de governança é composto por Conselho de Administração, Diretoria e Comitês e já adotava as melhores práticas de governança corporativa de observância aos princípios de transparência, equidade, prestação de contas (*accountability*) e responsabilidade corporativa. Em 2022, avançamos e reforçamos a nossa governança com cinco comitês de assessoramento ao Conselho de Administração, sendo 4 estatutários com respectivos regimentos estabelecidos:

- Auditoria
- Riscos, Controles Internos e Compliance
- Pessoas e Cultura
- Transações com Partes Relacionadas
- Tecnologia e Inovação (não estatutário)

## NOVA MARCA

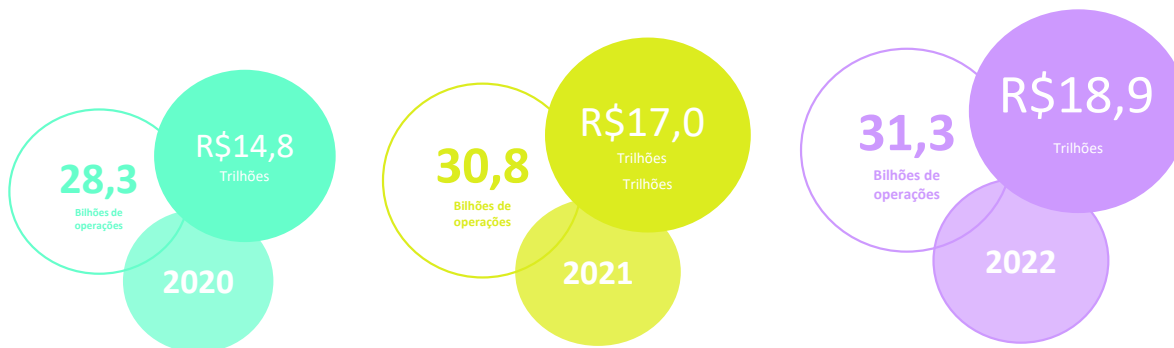
O lançamento do novo nome e da nova marca, em dezembro de 2022 – **Nuclea (#conexãoquegeravvalor)** - refletem o novo posicionamento da empresa que atua como um ecossistema de soluções digitais inovadoras, centradas no ser humano, promovendo conexão entre dados e inteligência e impactando positivamente organizações e pessoas.

## NOVA LIDERANÇA

Outro grande movimento estratégico foi o anúncio da mudança na presidência, em setembro de 2022, na qual André Henrique Caldeira Daré assumiu a direção da Nuclea em janeiro de 2023 com o desafio de acompanhar esta grande transformação no mercado financeiro, investindo em tecnologia, inovação e centralidade no cliente.

## **A NUCLEA EM NÚMEROS**

Em 2022, o volume transacionado combinado atingiu novo recorde, com 31,3 bilhões<sup>[1]</sup> de operações (+1,7% versus 2021), representando R\$ 19 trilhões em movimentações financeiras (+11,6% versus 2021). Este crescimento foi acompanhado da manutenção do alto índice de disponibilidade dos nossos principais serviços, acima de 99,98%.

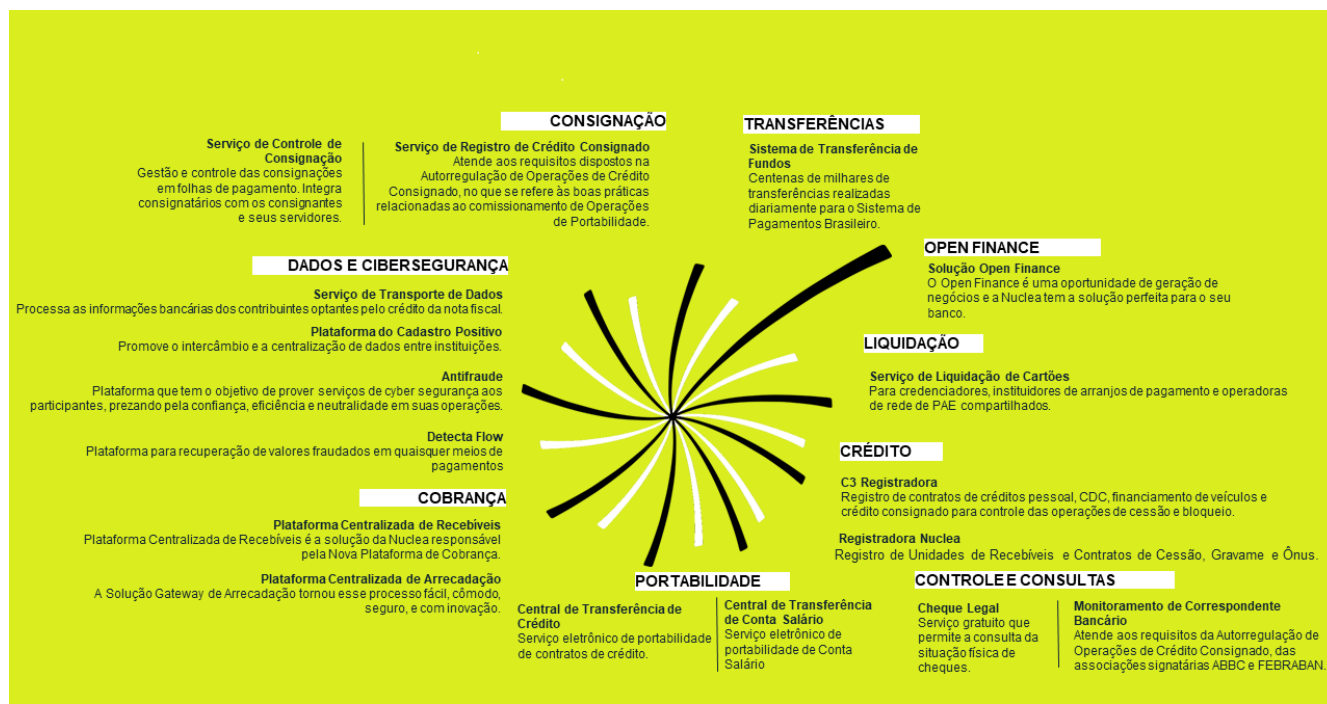


<sup>[1]</sup> não considera os dados de Recebíveis de Cartões e Open Finance.

A receita bruta combinada alcançou R\$ 1,3 bilhão, 23,0% acima de 2021. Contribuíram para esse desempenho, principalmente, a maior volumetria do serviço de Registro de Recebíveis, somada ao fato de ser o primeiro ano completo deste serviço, que iniciou em meados de 2021, além da maior volumetria e melhor precificação em Boletos.

O lucro antes de imposto de renda (LAIR) totalizou R\$ 576,4 milhões, 32,3% superior a 2021.

## SOLUÇÕES E SERVIÇOS



O detalhamento de cada serviço pode ser consultado no website [www.nuclea.com.br](http://www.nuclea.com.br)

Em 2022, a Nuclea atuou em diversas frentes, orgânicas e inorgânicas, no desenvolvimento de sua infraestrutura e em produtos para acelerar seu planejamento estratégico.

- Renovamos o parque tecnológico de grande parte da plataforma de processamento, conjugada com a mudança de *datacenter*, visando aumento da capacidade de processamento, redução de risco operacional e redução de custos.
- Evoluímos a arquitetura de referência e aumentamos substancialmente a adoção de *cloud computing*, trazendo agilidade no atendimento, redução de *time to market*, padronização, reusabilidade e segurança.
- Estas ações viabilizaram o desenvolvimento de novos serviços e produtos, dentre os quais destacamos: Produtos de Dados, Modernização da Cobrança, Monitoramento de Recebíveis de Cartões e DetectaFlow.
- Especificamente em relação a Produtos de Dados, a Nuclea iniciou sua jornada construindo um *data lake* com o que há de mais moderno em tecnologia de nuvem, desenvolvendo 8 produtos de dados, focados em pessoa jurídica com uma visão de crédito, tais como: Responsabilidade Total, Pulso PJ, Comportamental PJ, Concentração de Crédito, Conecta Dados Pagador, Ranking de Fornecedores, Liquidação de Cartões e o Conecta Score. Estas ações foram pautadas em cocriação com nossos clientes e também com parceiros de negócios, buscando

expandir fronteiras e horizontes de forma a agregar valor na expansão do crédito com dados únicos e exclusivos.

- Em relação à Registradora Nuclea, consolidamos nosso posicionamento como a maior registradora de recebíveis de cartões de crédito, disponibilizamos o Portal Web para Sacados, Sacadores e Financiadores de menor volume, visando atender as necessidades de todo o mercado, além de cumprir o cronograma regulatório para o registro de Duplicatas
- Ainda no âmbito da Registradora Nuclea, foram solicitados novos pedidos de autorização junto ao Banco Central do Brasil para registro de novos ativos de investimentos.
- Além destas ações de crescimento orgânico, visando a acelerar seu crescimento, a Nuclea assinou, em 29 de dezembro de 2022, Protocolo de Justificação e Incorporação de Ações de uma Registradora de Ativos, com expertise em ativos de renda fixa e derivativos. Em sede de assembleia geral extraordinária, em 27 de fevereiro de 2023, esta transação foi aprovada por ambas as Companhias, restando algumas condições suspensivas a serem cumpridas antes da consumação da operação, que, se cumpridas, concretizará a primeira aquisição da Nuclea.
- Na frente de investimentos em inovação e novos negócios, mais de 60 empresas foram identificadas como oportunidades sinérgicas à estratégia da Nuclea. Deste pipeline, concretizamos dois investimentos em 2022: (i) a subscrição de debêntures conversíveis em ações na BEE4 em março de 2022, representando, pós conversão, participação de 50% na empresa; e (ii) subscrição de notas conversíveis na Klavi, em setembro de 2022, que, pós conversão, representaria participação de 6,66%.

## **GOVERNANÇA, CULTURA, CERTIFICAÇÕES E PREMIAÇÕES**

Ao longo do ano de 2022, a estrutura de Governança foi reestruturada para atendimento às transformações da Nuclea.

- Conselho de Administração e Comitês de Assessoramento contam com dois membros independentes em cada colegiado. Implementamos 4 comitês estatutários: (i) Auditoria; (ii) Riscos, Controles Internos e Compliance; (iii) Pessoas e Cultura e (iv) Transações com Partes Relacionadas e continuamos monitorando o mercado e nosso ambiente tecnológico por meio do nosso Comitê técnico de Tecnologia e Inovação. Todos os comitês estão sob a coordenação de nossos conselheiros de administração, o que permite maior sinergia e assertividade na execução da nossa estratégia.
- Consolidamos o modelo de trabalho na metodologia ágil para 100% da Companhia, em conformidade com nossa estratégia de crescimento, valorizando o desenvolvimento da liderança e fortalecendo a cultura organizacional.
- Lançamos o programa de Intraempreendedorismo da Nuclea, com duração pré-definida e eixos norteadores. O programa visa a fortalecer a cultura de inovação na Companhia e oferecer

protagonismo a todos os colaboradores. Na sua primeira edição, o programa obteve 15 projetos inscritos com mais de 50 colaboradores envolvidos.

- Fortalecemos nossa presença no ecossistema de tecnologia e inovação, realizando parcerias com Endeavor, ABFintech e Câmara de Comércio Brasil-Israel, que nos proporcionaram centenas de reuniões com *startups* e *fintechs*, além da participações em importantes eventos especializados no setor.
- Renovamos a certificação do Sistema de Gestão de Continuidade de Negócios (ISO 22.301) considerando o modelo de trabalho remoto - *home first* - da Nuclea, sem impacto na operação.
- Evoluímos a identificação, avaliação, monitoramento e reporte de riscos junto aos órgãos de governança e ao Conselho de Administração, a partir de riscos de projetos regulatórios e/ou relevantes para a estratégia da Organização.
- O risco corporativo de *cibersegurança* foi mantido no menor patamar residual. Da mesma forma, o *score* de risco cibernético medido por solução independente permaneceu no melhor nível – avançado.
- Assumimos a coordenação do Grupo de Trabalho de Cibersegurança das Infraestruturas do Mercado Financeiro (IMFs), visando a disseminar as melhores práticas e tecnologias em uso, bem como facilitar o compartilhamento de informações entre seus membros e terceiros relevantes.
- A Nuclea, como parte integrante do ambiente de Interoperabilidade do ecossistema de Registro de Recebíveis de Arranjos de Pagamento, foi premiada junto com as demais Registradoras no evento *Banking Transformation 2022* como melhor projeto de Inovação na categoria Mercado Financeiro com o projeto de implementação do ambiente de Interoperabilidade.
- Realizamos censo para entendimento da diversidade na organização, conscientização e sensibilização interna para o tema de Diversidade, Equidade e Inclusão, com criação dos grupos de afinidade, adesão ao programa empresa cidadã, estruturação de comitê interno para definição de como será a prática ESG (*Environmental, Social and Governance*) na Nuclea, além de programas diversos para formação de jovens, estruturação de programa de estágio para pessoas pretas e adesão ao Pacto Global da ONU (Organização das Nações Unidas).
- Mantivemos o selo “Women on Board”, que reconhece empresas com mulheres em cargos de conselho de administração ou conselhos consultivos e valoriza a liderança e representatividade das mulheres em toda a empresa.
- Em dezembro de 2022, lançamos a nova marca – Nuclea (*#conexãoquegeravvalor*), com estruturação do novo *website*, perfis nas redes sociais (*LinkedIn, Instagram, Youtube*) e lançamento do *PodCast* “Isso Ninguém Vê!”.
- Encerramos o ano com a nomeação e consolidação da nova diretoria, cuja missão é acelerar o desenvolvimento e crescimento da Nuclea: (i) André Henrique Caldeira Daré - Diretor

Presidente; (ii) Joyce Jane Saika, Diretora VP de Finanças, Jurídico e RI; (iii) Rodrigo Furiato - Diretor de Negócios; e (iv) Eduardo Mato Amorin – Diretor VP de Tecnologia da Informação.

## **DESEMPENHO FINANCEIRO**

A seguir, apresentamos o desempenho financeiro da Nuclea referente ao período de 2022.

### **RECEITA DE SERVIÇOS E CONTRIBUIÇÕES**

R\$ mm	2021	2022			▲ (%)	▲ (R\$)
	CIP Associação	CIP Associação	CIP S.A.	NUCLEA (Combinado)		
<b>Receita Bruta de Serviços</b>	<b>1.076,3</b>	<b>231,2</b>	<b>1.092,5</b>	<b>1.323,7</b>	<b>23,0%</b>	<b>247,5</b>
Boletos	452,3	89,1	429,0	518,2	14,6%	65,9
Recebíveis de Cartões	67,7	34,2	287,5	321,7	375,1%	254,0
Liquidação	255,7	41,2	190,3	231,5	-9,4%	(24,2)
Portabilidade	187,9	14,1	96,6	110,8	-41,0%	(77,1)
Consignado	36,2	39,6	6,6	46,2	27,7%	10,0
Registro e Cessão de Crédito	32,1	4,5	37,1	41,6	29,5%	9,5
Cadastro Positivo	34,0	5,6	34,8	40,5	19,1%	6,5
Open Finance	5,0	2,1	7,3	9,4	88,6%	4,4
Outros	5,5	0,8	3,2	3,9	-28,2%	(1,5)
Dados	-	-	0,0	0,0	-	0,0

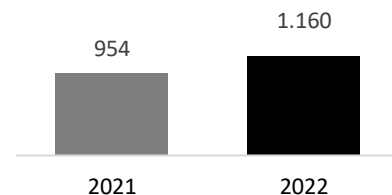
### **RECEITA BRUTA E LÍQUIDA**

Em 2022, a receita bruta atingiu R\$ 1,3 bilhão, crescimento de 23,0% em relação a 2021, devido, principalmente, ao aumento de R\$ 65,9 milhões em Boletos e de R\$ 254 milhões na receita de Recebíveis de Cartões. Enquanto, em 2021, o faturamento desta linha teve início a partir de junho com a entrada em produção do serviço, em 2022 houve 12 meses de operação, decorrente também pelo repasse dos custos de interoperabilidade das demais registradoras.

Esse crescimento foi parcialmente compensado, principalmente, por uma redução de R\$ 77,1 milhões no faturamento de Portabilidade, dado que o aumento da taxa SELIC e a redução da margem do consignado até março de 2022 diminuíram a volumetria de portabilidade de crédito consignado.

A receita líquida totalizou R\$ 1,2 bilhão, 21,6% acima do ano anterior.

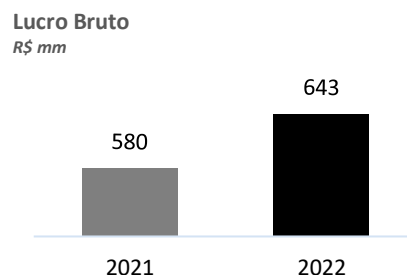
Receita Líquida  
R\$ mm



## RESULTADO BRUTO E DESPESAS OPERACIONAIS

R\$ mm	2021	2022			▲ (%)	▲ (R\$)
	CIP Associação	CIP Associação	CIP S.A.	NUCLEA (Combinado)		
Receita Líquida de Serviços	953,7	205,8	954,0	1.159,8	21,6%	206,2
Custo dos Serviços Prestados	(374,0)	(79,0)	(438,1)	(517,1)	38,2%	(143,1)
<b>Lucro Bruto</b>	<b>579,6</b>	<b>126,8</b>	<b>515,9</b>	<b>642,7</b>	<b>10,9%</b>	<b>63,1</b>
<i>Margem Bruta</i>	<i>60,8%</i>	<i>61,6%</i>	<i>54,1%</i>	<i>55,4%</i>	<i>-5,4 pp</i>	
Despesas Operacionais	(215,6)	(53,6)	(218,5)	(272,1)	26,2%	(56,5)
<b>Lucro Operacional</b>	<b>364,0</b>	<b>73,2</b>	<b>297,4</b>	<b>370,6</b>	<b>1,8%</b>	<b>6,6</b>

O lucro bruto alcançou R\$ 642,7 milhões, 10,9% acima de 2021, e a margem bruta apresentou redução de 5,4 pontos percentuais, reflexo, principalmente, dos custos variáveis de interoperabilidade do Registro de Recebíveis, que contribuíram para o crescimento de R\$ 124,4 milhões em custos variáveis em relação ao ano anterior. Excluindo os custos variáveis, os demais custos cresceram 10,0% em comparação com 2021.



As despesas operacionais totalizaram R\$ 273,1 milhões, 26,7% acima de 2021, reduzidas por Outros Resultados Operacionais de R\$ 29,9 milhões (R\$ -27,2 milhões versus 2021), que incluem o efeito contábil do *impairment* do Projeto Plataforma de Arrecadação, baixa de ativos devido à devolução do escritório CEA e reconhecimento de PECLD, passível de reversão conforme recebimento em 2023.

Além disso, em 2022, foram realizadas despesas voltadas para a execução do Planejamento Estratégico da Nuclea, como o plano de comunicação da nova marca, recrutamento e contratação de novas posições e reestruturação da Diretoria Executiva e superintendências.

Com isso, obtivemos o lucro operacional de R\$ 369,6 milhões, 1,5% acima de 2021.

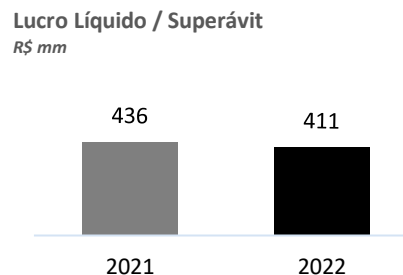
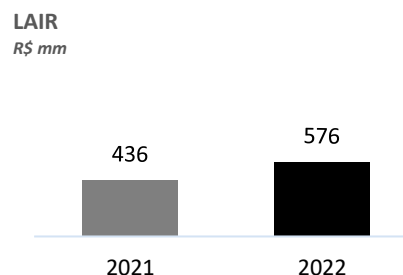
## RESULTADO FINANCEIRO E LUCRO LÍQUIDO DO EXERCÍCIO

R\$ mm	2021	2022			▲ (%)	▲ (R\$)
	CIP Associação	CIP Associação	CIP S.A.	NUCLEA (Combinado)		
Resultado Operacional	364,0	73,2	297,4	370,6	1,8%	6,6
Resultado Financeiro	71,7	22,6	183,2	205,8	187,1%	134,1
<b>LAIR</b>	<b>435,7</b>	<b>95,8</b>	<b>480,6</b>	<b>576,4</b>	<b>32,3%</b>	<b>140,7</b>
IRPJ/CSLL	-	-	(165,7)	(165,7)	0,0%	(165,7)
<b>Lucro Líquido / Superávit</b>	<b>435,7</b>	<b>95,8</b>	<b>314,8</b>	<b>410,6</b>	<b>-5,7%</b>	<b>(25,0)</b>
<i>Margem Líquida (%)</i>	<i>45,7%</i>	<i>46,6%</i>	<i>33,0%</i>	<i>35,4%</i>	<i>-10,3 pp</i>	

O resultado financeiro líquido foi de R\$ 206,7 milhões, 135,0% superior a 2021, devido ao aumento da taxa Selic e da maior saldo médio em recursos financeiros. A Nuclea iniciou 2022 com R\$ 1,76 bilhão em recursos financeiros, e encerrou o ano com R\$ 2,0 bilhões (+R\$ 284 milhões).

Assim, o lucro antes de imposto de renda e contribuição social (LAIR) alcançou R\$ 576,4 milhões em 2022, 32,3% acima de 2021.

A CIP Associação está isenta de imposto de renda e contribuição social sobre o lucro por não ter fins lucrativos, que, por outro lado, incidem sobre a Nuclea. Em 2022, após reconhecimento de R\$ 165,7 milhões em IRPJ/CSLL, a Nuclea (Combinado) alcançou lucro líquido de R\$ 410,6 milhões, versus superávit de R\$ 435,7 milhões em 2021.



## **EBITDA**

R\$ mm	2021	2022			▲ (%)	▲ (R\$)
	CIP Associação	CIP Associação	CIP S.A.	NUCLEA (Combinado)		
LAIR	435,7	95,8	480,6	576,4	32,3%	140,7
(-) Resultado Financeiro*	59,8	22,6	183,2	205,8	243,9%	145,9
(-) Depreciação e Amortização	(55,3)	(9,8)	(51,6)	(61,5)	11,2%	(6,2)
<b>EBITDA</b>	<b>431,1</b>	<b>83,1</b>	<b>349,0</b>	<b>432,1</b>	<b>0,2%</b>	<b>1,0</b>
<i>Margem EBITDA (%)</i>	<i>45,2%</i>	<i>40,4%</i>	<i>36,6%</i>	<i>37,3%</i>	<i>-8,0 pp</i>	

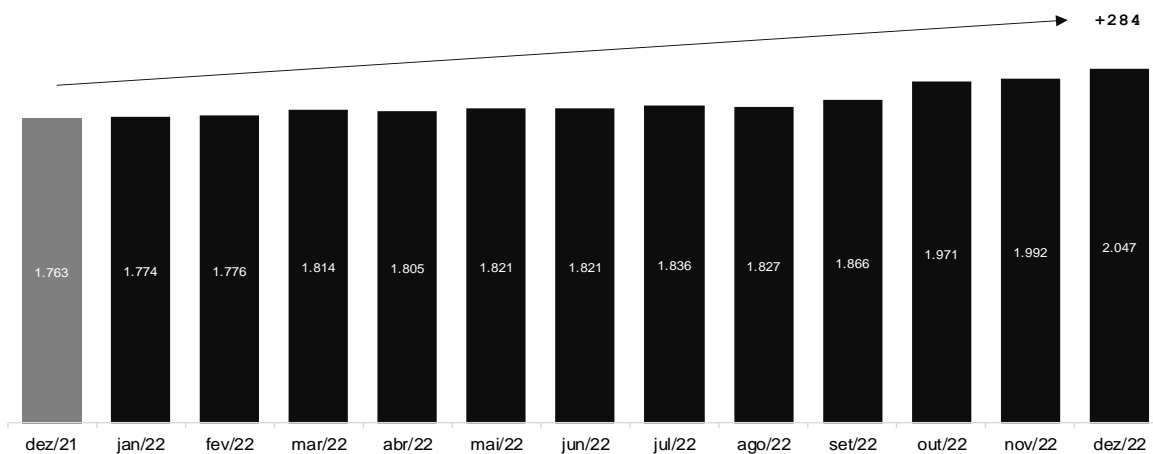
\*Resultado Financeiro inclui IR sobre aplicações financeiras (despesas tributárias).

Como resultado dos fatores mencionados anteriormente, o EBITDA alcançou R\$ 432,1 milhões em 2022, R\$ 1,0 milhão acima de 2021.

## **RECURSOS FINANCEIROS**

Continuamos mantendo sólida posição de balanço patrimonial e recursos financeiros para o desenvolvimento dos nossos negócios. Encerramos 2022 com ativos totalizando R\$ 2,53 bilhões, sendo R\$ 2,05 bilhões em recursos financeiros e patrimônio líquido de R\$ 2,26 bilhões.

**Recursos Financeiros**  
R\$ mm



## **AGRADECIMENTOS**

Agradecemos aos clientes da Nuclea, funcionários, fornecedores, instituições financeiras, acionistas e demais *stakeholders* pela colaboração essencial no desenvolvimento e na operacionalização das soluções e dos serviços. Essa atitude reforça nosso compromisso com a constante eficiência, a segurança e a integridade das operações, inovação e geração de novos serviços para movimentar a economia digital em benefício de toda a sociedade.

São Paulo, 15 de março de 2023.

Conselho de Administração e Diretoria

## **Relatório do auditor independente sobre as demonstrações contábeis**

Aos  
Acionistas e Administradores da  
**CIP S.A**

### **Opinião**

Examinamos as demonstrações contábeis individuais e consolidadas da CIP S.A (“Companhia”) que compreendem o balanço patrimonial em 31 de dezembro de 2022 e as respectivas demonstrações do resultado e do resultado abrangente, das mutações do patrimônio social e dos fluxos de caixa para o exercício findo nessa data, bem como as correspondentes notas explicativas, incluindo o resumo das principais políticas contábeis.

Em nossa opinião, as demonstrações contábeis acima referidas apresentam adequadamente, em todos os aspectos relevantes, a posição patrimonial e financeira, individual e consolidada da Companhia em 31 de dezembro de 2022, o desempenho individual e consolidado de suas operações e os seus fluxos de caixa para o exercício findo nessa data, de acordo com as práticas contábeis adotadas no Brasil.

### **Base para opinião**

Nossa auditoria foi conduzida de acordo com as normas brasileiras e internacionais de auditoria. Nossas responsabilidades, em conformidade com tais normas, estão descritas na seção a seguir, intitulada “Responsabilidades do auditor pela auditoria das demonstrações contábeis individuais e consolidadas”. Somos independentes em relação à Companhia, de acordo com os princípios éticos relevantes previstos no Código de Ética Profissional do Contador e nas normas profissionais emitidas pelo Conselho Federal de Contabilidade, e cumprimos com as demais responsabilidades éticas de acordo com essas normas. Acreditamos que a evidência de auditoria obtida é suficiente e apropriada para fundamentar nossa opinião.

### **Outras informações que acompanham as demonstrações contábeis e o relatório do auditor**

A administração da Companhia é responsável por essas outras informações que compreendem o relatório da administração.

Nossa opinião sobre as demonstrações contábeis não abrange o relatório da administração e não expressamos qualquer forma de conclusão de auditoria sobre esse relatório.

Em conexão com a auditoria das demonstrações contábeis individuais e consolidadas, nossa responsabilidade é a de ler o relatório da administração e, ao fazê-lo, considerar se esse relatório está, de forma relevante, inconsistente com as demonstrações contábeis ou com nosso conhecimento obtido na auditoria ou, de outra forma, aparenta estar distorcido de forma relevante.

Se, com base no trabalho realizado, concluirmos que há distorção relevante no relatório da administração, somos requeridos a comunicar esse fato. Não temos nada a relatar a este respeito.

### **Responsabilidades da administração e da governança pelas demonstrações contábeis individuais e consolidadas**

A administração é responsável pela elaboração e adequada apresentação das demonstrações contábeis individuais e consolidadas de acordo com as práticas contábeis adotadas no Brasil e pelos controles internos que ela determinou como necessários para permitir a elaboração de demonstrações contábeis livres de distorção relevante, independentemente se causada por fraude ou erro.

Na elaboração das demonstrações contábeis individuais e consolidadas, a administração é responsável pela avaliação da capacidade de a Companhia continuar operando, divulgando, quando aplicável, os assuntos relacionados com a sua continuidade operacional e o uso dessa base contábil na elaboração das demonstrações contábeis, a não ser que a administração pretenda liquidar a Companhia ou cessar suas operações, ou não tenha nenhuma alternativa realista para evitar o encerramento das operações.

Os responsáveis pela governança da Companhia e suas controladas são aqueles com responsabilidade pela supervisão do processo de elaboração das demonstrações contábeis.

### **Responsabilidades do auditor pela auditoria das demonstrações contábeis**

Nossos objetivos são obter segurança razoável de que as demonstrações contábeis individuais e consolidadas, tomadas em conjunto, estão livres de distorção relevante, independentemente se causada por fraude ou erro, e emitir relatório de auditoria contendo nossa opinião. Segurança razoável é um alto nível de segurança, mas não uma garantia de que a auditoria realizada de acordo com as normas brasileiras e internacionais de auditoria sempre detecta as eventuais distorções relevantes existentes. As distorções podem ser decorrentes de fraude ou erro e são consideradas relevantes quando, individualmente ou em conjunto, possam influenciar, dentro de uma perspectiva razoável, as decisões econômicas dos usuários tomadas com base nas referidas demonstrações contábeis.

Como parte da auditoria realizada de acordo com as normas brasileiras e internacionais de auditoria, exercemos julgamento profissional e mantemos ceticismo profissional ao longo da auditoria. Além disso:


- Identificamos e avaliamos os riscos de distorção relevante nas demonstrações contábeis, independentemente se causada por fraude ou erro, planejamos e executamos procedimentos de auditoria em resposta a tais riscos, bem como obtivemos evidência de auditoria apropriada e suficiente para fundamentar nossa opinião. O risco de não detecção de distorção relevante resultante de fraude é maior do que o proveniente de erro, já que a fraude pode envolver o ato de burlar os controles internos, conluio, falsificação, omissão ou representações falsas intencionais.

- Obtivemos entendimento dos controles internos relevantes para a auditoria para planejarmos procedimentos de auditoria apropriados às circunstâncias, mas, não, com o objetivo de expressarmos opinião sobre a eficácia dos controles internos da Companhia.
- Avaliamos a adequação das políticas contábeis utilizadas e a razoabilidade das estimativas contábeis e respectivas divulgações feitas pela administração.
- Concluimos sobre a adequação do uso, pela administração, da base contábil de continuidade operacional e, com base nas evidências de auditoria obtidas, se existe incerteza relevante em relação a eventos ou condições que possam levantar dúvida significativa em relação à capacidade de continuidade operacional da Companhia. Se concluirmos que existe incerteza relevante, devemos chamar atenção em nosso relatório de auditoria para as respectivas divulgações nas demonstrações contábeis individuais e consolidadas ou incluir modificação em nossa opinião, se as divulgações forem inadequadas. Nossas conclusões estão fundamentadas nas evidências de auditoria obtidas até a data de nosso relatório. Todavia, eventos ou condições futuras podem levar a Companhia a não mais se manter em continuidade operacional.
- Avaliamos a apresentação geral, a estrutura e o conteúdo das demonstrações contábeis, inclusive as divulgações e se as demonstrações contábeis individuais e consolidadas representam as correspondentes transações e os eventos de maneira compatível com o objetivo de apresentação adequada.
- Obtivemos a evidência de auditoria apropriada e suficiente referente às informações financeiras das entidades ou atividades de negócio do grupo para expressar uma opinião sobre as demonstrações contábeis individuais e consolidadas. Somos responsáveis pela direção, supervisão e desempenho da auditoria do grupo e, conseqüentemente, pela opinião de auditoria.

Comunicamo-nos com os responsáveis pela governança a respeito, entre outros aspectos, do alcance e da época dos trabalhos de auditoria planejados e das constatações significativas de auditoria, inclusive as deficiências significativas nos controles internos que eventualmente tenham sido identificadas durante nossos trabalhos.

São Paulo, 15 de março de 2023.

ERNST & YOUNG  
Auditores Independentes S.S.  
CRC SP - 034519/O



Kátia Sayuri T. Kam  
Contadora CRC-1SP272354/O

## CIP S.A.

Balancos patrimoniais individual e consolidado  
31 de dezembro de 2022  
(Em milhares de reais)

		Controladora	Consolidado
	Nota	31/12/2022	31/12/2022
<b>ATIVO</b>			
<b>Circulante</b>		<b>518.088</b>	<b>528.268</b>
Caixa e equivalentes de caixa	4	114.256	118.888
Instrumentos financeiros (títulos de dívida)	5	184.983	188.358
Contas a receber de clientes	6	180.199	182.231
Despesas antecipadas	8	29.090	29.094
Tributos a recuperar	7	7.478	7.518
Outros créditos		2.082	2.179
<b>Não circulante</b>		<b>2.011.321</b>	<b>2.002.665</b>
Instrumentos financeiros (títulos de dívida)	5	1.759.479	1.769.704
Despesas antecipadas	8	24.915	24.915
Imposto de renda e contribuição social diferidos	16	12.718	12.718
Depósitos Judiciais		10	10
Investimentos	11	18.949	-
Imobilizado	9	67.844	67.912
Intangíveis	10	125.681	125.681
Direito de uso	9	1.725	1.725
<b>Total do ativo</b>		<b>2.529.409</b>	<b>2.530.933</b>

As notas explicativas são parte integrante das Demonstrações Contábeis.

## CIP S.A

Balancos patrimoniais individual e consolidado  
31 de dezembro de 2022  
(Em milhares de reais)

		<b>Controladora Consolidado</b>	
	<b>Nota</b>	<b>31/12/2022</b>	<b>31/12/2022</b>
<b>PASSIVO E PATRIMÔNIO LÍQUIDO</b>			
<b>Circulante</b>		<b>243.492</b>	<b>245.016</b>
Fornecedores	12	83.382	83.828
Empréstimos e financiamentos	17	828	828
Obrigações trabalhistas e outras com pessoal	13	51.769	52.509
Dividendos	14	74.770	74.770
Contingências	13.c	408	408
Impostos, contribuições e encargos a recolher	15	13.452	13.787
Imposto de renda e contribuição social	16	18.186	18.186
Outras obrigações		697	700
<b>Não circulante</b>		<b>24.458</b>	<b>24.458</b>
Empréstimos e financiamentos	17	897	897
Obrigações trabalhistas e outras com pessoal	13	7.684	7.684
IRRF sobre rendimentos títulos públicos	15	15.877	15.877
<b>Patrimônio líquido</b>		<b>2.261.459</b>	<b>2.261.459</b>
Capital social subscrito e integralizado	18.1	974.128	974.128
Reserva de lucros	18.2	1.292.952	1.292.952
Outros resultados abrangentes		(5.621)	(5.621)
<b>Total do passivo e patrimônio líquido</b>		<b>2.529.409</b>	<b>2.530.933</b>

As notas explicativas são parte integrante das Demonstrações Contábeis.

## CIP S.A

Demonstração dos resultados individual e consolidada  
31 de dezembro de 2022  
(Em milhares de reais, exceto lucro líquido por ação)

		Controladora	Consolidado
	Nota	31/12/2022	31/12/2022
<b>Receita operacional líquida</b>	20.a	<b>954.042</b>	<b>963.389</b>
<b>Custos dos serviços prestados</b>	20.b	<b>(438.123)</b>	<b>(440.656)</b>
Custos variáveis		(271.936)	(271.936)
Custos fixos		(62.707)	(63.363)
Depreciação e amortização		(31.928)	(31.928)
Custo com pessoal		(70.939)	(72.815)
Outros custos		(613)	(614)
<b>Lucro bruto</b>		<b>515.919</b>	<b>522.733</b>
<b>Despesas operacionais</b>		<b>(214.711)</b>	<b>(222.001)</b>
Despesas com pessoal	21.a	(81.221)	(82.315)
Despesas administrativas	21.b	(117.439)	(118.731)
Depreciações e amortizações	9 e 10	(19.707)	(19.710)
Despesas tributárias	21.c	(1.148)	(1.245)
Resultado de equivalência patrimonial	21.d	4.804	-
<b>Lucro operacional antes do resultado financeiro</b>		<b>301.208</b>	<b>300.732</b>
<b>Resultado financeiro líquido</b>	<b>22</b>	<b>184.149</b>	<b>184.625</b>
Receitas financeiras		188.185	188.662
Despesas financeiras		(4.036)	(4.037)
<b>Lucro antes do imposto de renda e contribuição social</b>		<b>485.357</b>	<b>485.357</b>
Corrente	16	(178.451)	(178.451)
Diferido	16	12.718	12.718
<b>Lucro líquido do período</b>		<b>319.624</b>	<b>319.624</b>
<b>Lucro líquido do período por ação</b>		<b>6,1836</b>	<b>6,1836</b>

As notas explicativas são parte integrante das Demonstrações Contábeis.

## CIP S.A

Demonstração do resultado abrangente individual e consolidada  
31 de dezembro de 2022  
(Em milhares de reais)

	<b>Controladora</b>	<b>Consolidado</b>
<b>Nota</b>	<b>31/12/2022</b>	<b>31/12/2022</b>
<b>Lucro líquido do período</b>	<b>319.624</b>	<b>319.624</b>
Outros componentes do resultado abrangente		
Ajuste a valor de mercado – instrumentos financeiros – (títulos de dívida)	<b>5.ii</b> <b>101</b>	<b>101</b>
<b>Resultado abrangente para o período</b>	<b>319.725</b>	<b>319.725</b>

As notas explicativas são parte integrante das Demonstrações Contábeis.

## CIP S.A

Demonstrações das mutações do patrimônio líquido individual e consolidada  
31 de dezembro de 2022  
(Em milhares de reais)

	Capital social			Reservas de lucro							Outros resultados abrangentes	Lucro acumulado	Total Controladora	Total Consolidado
	Nota	Livre	Especial	Patrimônio especial	Reserva Legal	Reserva de Retenção de lucros	Reserva Desenvolvimento Controladas	Para cobertura de riscos operacionais	Fundo de risco IMF					
<b>Saldo em 1º de março de 2022 (i)</b>		<b>936.434</b>	<b>23.549</b>	<b>352</b>		<b>854.707</b>		<b>8.001</b>	<b>185.038</b>	<b>(5.722)</b>	<b>-</b>	<b>2.002.359</b>	<b>2.002.359</b>	
Integralização do capital social	18.1	14.145	-	-	-	-	-	-	-	-	-	14.145	14.145	
Lucro do exercício		-	-	-	-	-	-	-	-	-	319.624	319.624	319.624	
Mensuração do valor justo (instrumentos financeiros)	5.ii	-	-	-	-	-	-	-	-	101	-	101	101	
<b>Destinação do Lucro:</b>		<b>-</b>	<b>-</b>	<b>2.574</b>	<b>15.741</b>	<b>221.735</b>	<b>-</b>	<b>-</b>	<b>-</b>	<b>-</b>	<b>(319.624)</b>	<b>(74.770)</b>	<b>(74.770)</b>	
Reserva legal	18.2.a	-	-	-	15.741	-	-	-	-	-	(15.741)	-	-	
Reserva de lucros	18.2.e	-	-	-	-	221.735	-	-	-	-	(221.735)	-	-	
Dividendos	14	-	-	-	-	-	-	-	-	-	(74.770)	(74.770)	(74.770)	
Reserva desenvolvimento Controladas		-	-	-	-	-	4.804	-	-	-	(4.804)	-	-	
Reserva do patrimônio especial (C3)	18.2.b	-	-	2.574	-	-	-	-	-	-	(2.574)	-	-	
Reserva fundo de risco IMF	18.2.d	-	-	-	-	-	-	-	-	-	-	-	-	
<b>Saldo em 31 de dezembro de 2022</b>		<b>950.579</b>	<b>23.549</b>	<b>2.926</b>	<b>15.741</b>	<b>1.076.442</b>	<b>4.804</b>	<b>8.001</b>	<b>185.038</b>	<b>(5.621)</b>	<b>-</b>	<b>2.261.459</b>	<b>2.261.459</b>	

(i) Os saldos em 1º de março de 2022 referem-se ao acervo incorporado da Câmara Interbancária de Pagamentos – CIP no processo de cisão parcial

As notas explicativas são parte integrante das Demonstrações Contábeis.

## CIP S.A

Demonstração do fluxo de caixa individual e consolidada  
31 de dezembro de 2022  
(Em milhares de reais)

	Controladora Consolidado		
	Notas	31/12/2022	31/12/2022
<b>Fluxos de caixa das atividades operacionais</b>			
<b>Lucro do período</b>		<b>319.624</b>	<b>319.624</b>
<b>Ajustes para reconciliar o lucro líquido do exercício ao caixa gerado pelas atividades operacionais:</b>		<b>(77.995)</b>	<b>(73.515)</b>
Depreciação e amortização	9 e 10	19.707	19.711
Depreciação e amortização - custo dos serviços prestados	9 e 10	34.934	34.934
Baixas de imobilizado e intangível	9 e 10	22.864	22.864
Provisões de PCM e ILP	13.b	27.759	27.707
Perdas de créditos esperadas	6.c	9.187	9.187
Provisões para riscos trabalhistas e cíveis	13.c	(66)	(64)
Provisões fornecedores		6.803	7.002
Imposto de renda e contribuição social diferidos	16.1	(12.718)	(12.718)
Resultado de equivalência patrimonial	21.d	(4.804)	-
Rendimento de aplicação financeira		(181.661)	(182.138)
<b>Lucro líquido ajustado</b>		<b>241.629</b>	<b>246.109</b>
<b>Varição nos ativos e passivos</b>		<b>(126.122)</b>	<b>(130.487)</b>
Instrumentos financeiros (títulos de dívida)		(70.188)	(73.964)
Clientes		(34.200)	(21.544)
Despesas antecipadas		(2.772)	(2.762)
Tributos a recuperar		(7.280)	(7.319)
Outros créditos		9.417	9.345
Depósitos Judiciais		(10)	(10)
Fornecedores		(18.899)	(31.754)
Férias e incentivo de longo prazo		(15.806)	(15.808)
Impostos, contribuições e encargos a recolher		13.065	12.935
Outras obrigações		551	394
<b>Caixa líquido gerado pelas atividades operacionais</b>		<b>115.507</b>	<b>115.622</b>
<b>Fluxos de caixa das atividades de investimentos</b>			
Aquisições de imobilizado	9 e 10	(14.882)	(14.894)
Aquisições de intangível	9 e 10	(42.451)	(42.451)
<b>Caixa líquido utilizado nas atividades de investimentos</b>		<b>(57.333)</b>	<b>(57.345)</b>
<b>Fluxos de caixa das atividades de financiamento</b>			
Amortização de empréstimos e financiamentos		(4.048)	(4.048)
Juros sobre empréstimos		207	207
<b>Caixa líquido utilizado nas atividades de financiamento</b>		<b>(3.841)</b>	<b>(3.841)</b>
<b>Varição no caixa e equivalentes de caixa</b>		<b>54.333</b>	<b>54.436</b>
<b>Saldos de caixa e equivalentes de caixa</b>		<b>54.333</b>	<b>54.436</b>
No início do período		59.923	64.452
<b>No fim do período</b>	<b>4</b>	<b>114.256</b>	<b>118.888</b>

As notas explicativas são parte integrante das Demonstrações Contábeis.

## CIP S.A.

Notas explicativas às demonstrações contábeis  
31 de dezembro de 2022  
(Em milhares de reais)

### 1. Contexto operacional

A CIP S.A. (“Companhia”) sociedade anônima de capital fechado, sediada em São Paulo - SP, Brasil, na Avenida Brigadeiro Faria Lima, nº 1.485, Torre Norte, 4º andar, Jardim Paulistano, é regida por seu estatuto social e pela Lei nº 6.404/76 (“Lei das S.A.”).

Sua constituição deu-se em virtude da incorporação do acervo cindido da Câmara Interbancária de Pagamentos – CIP, associação sem fins lucrativos, devido à desmutualização daquela, aprovada em Assembleia Geral em 25 de fevereiro de 2022 com efeitos a partir de 1º de março de 2022, quando suas atividades operacionais e econômicas passaram a ser exercidas pela CIP S.A. Sua criação teve como objetivo ampliar o leque de serviços oferecidos ao mercado financeiro e a busca por se tornar uma *Tech Company* e atuar em novos mercados.

As ações ordinárias da Companhia foram emitidas na mesma proporção de participação aos detentores dos títulos patrimoniais da Câmara Interbancária de Pagamentos – CIP.

A Companhia tem como atividades:

- (a) a criação, o desenvolvimento e a operação de sistemas relacionados a, incluindo, mas não se limitando, a prestação de serviços com o fim de proporcionar:
  - (a.1) a transferência de fundos, de outros ativos financeiros bem como de informações no âmbito do mercado financeiro nacional; e
  - (a.2) o registro, processamento, a compensação e a liquidação de pagamentos em qualquer de suas formas;
- (b) a prestação de serviços, no âmbito do mercado financeiro nacional, para Instituições Financeiras (“IFs”), caixas econômicas e outras instituições autorizadas a funcionar pelo Banco Central do Brasil (BACEN), de acordo com as normas legais e/ou regulamentares em vigor, bem como para outras instituições que tenham relação com as entidades acima descritas;
- (c) a realização de outras operações e serviços compatíveis com as atividades de entidades operadoras de infraestrutura do mercado financeiro, câmaras e prestadores de serviços de registro, compensação e liquidação;
- (d) O desenvolvimento e operação de ambientes ou sistemas adequados à realização de negócios de compras e vendas, leilões e operações envolvendo valores mobiliários, títulos, direitos e ativos financeiros e não financeiros;
- (e) A prestação e serviços de padronização, classificação, análise, estatísticas, realização de estudos sobre assuntos que interessem à Companhia e aos participantes dos mercados por ela direta ou indiretamente administrados;
- (f) A prestação de serviços associados ao fornecimento de dados estruturados para o mercado, incluindo a constituição de dados, processamento, inteligência de dados e atividades correlatas;

## CIP S.A.

Notas explicativas às demonstrações contábeis  
31 de dezembro de 2022  
(Em milhares de reais)

- (g) O exercício de atividades educacionais, promocionais e editoriais relacionadas ao seu objeto social e aos mercados por ela administrados;
- (h) a prestação e serviços para fins de desenvolvimento de mercado, incluindo, mas não se limitando a, serviços auxiliares a análises de clientes, identidade digital e procedimentos de prevenção à lavagem de dinheiro e fornecimento e operação de soluções tecnológicas relacionadas a identidade digital e autenticação;
- (i) a prestação de serviços de registro de ônus e gravames sobre valores mobiliários, títulos, ativos, financeiros ou não, imóveis e outros instrumentos financeiros, inclusive de registro de instrumentos de constituição de garantia e de cartório, nos termos da regulamentação aplicável;
- (j) a prestação de serviços associados ao suporte a operações de créditos, financiamento e arrendamento mercantil, inclusive de serviços de dados e desenvolvimento de operação de sistemas de tecnologia da informação e de processamento de dados, nos termos da regulamentação aplicável;
- (k) a prestação e serviços associados ao Open Banking, inclusive de serviços de desenvolvimento, gateway, suporte ao mercado, e atividades correlatas, nos termos da regulamentação aplicável;
- (l) a prestação de serviços associados ao mercado de seguros, saúde e educação, inclusive de serviços de dados e desenvolvimento e operações de sistemas de tecnologia da informação e de processamento de dados, nos termos da regulamentação aplicável;
- (m) o exercício de outras atividades autorizadas pela comissão de Valores Mobiliários, pelo Banco Central do Brasil, ou outras entidades reguladoras que, na visão do Conselho de Administração, sejam do interesse de participantes dos mercados administrados pela Companhia e contribuam para o seu desenvolvimento e sua hígidez; e
- (n) a participação no capital de outras sociedades ou associações, sediadas no País ou exterior, seja na qualidade de sócia, acionista controladora ou não, e que tenha como foco principal as atividades expressamente mencionadas no Estatuto Social da Companhia, ou que na visão do Conselho de Administração, sejam do interesse de participantes dos serviços administrado por ela e contribuam para os eu desenvolvimento e hígidez.

### 1.1. Impactos COVID-19

Para o período em questão não foram identificados impactos nas operações da Companhia.

## 2. Base de Elaboração e Apresentação das Demonstrações Contábeis

Estas Demonstrações Contábeis individuais e consolidadas foram aprovadas pelo Conselho de Administração da Companhia em 15 de março de 2023 e estão elaboradas e apresentadas de acordo com as práticas contábeis adotadas no Brasil, que compreendem os pronunciamentos técnicos, as orientações e interpretações técnicas emitidas pelo Comitê de Pronunciamentos Contábeis (CPC) e pelas disposições contidas na Lei das Sociedades por Ações. Todas as

# CIP S.A.

Notas explicativas às demonstrações contábeis  
31 de dezembro de 2022  
(Em milhares de reais)

informações relevantes usadas na gestão pela Administração estão evidenciadas nestas Demonstrações Contábeis.

A preparação destas Demonstrações Contábeis em conformidade com os pronunciamentos técnicos requer o uso de certas estimativas contábeis críticas e o exercício de julgamento por parte da Administração da Companhia no processo de aplicação das políticas contábeis. As áreas que requerem maior nível de julgamento e possuem maior complexidade, bem como aquelas cujas premissas e estimativas são significativas para as Demonstrações Contábeis, como a mensuração do valor justo dos instrumentos financeiros e as provisões para contingências cíveis e trabalhistas, são avaliadas e baseiam-se na expectativa de perda da administração, quando aplicável.

As Demonstrações Contábeis individuais e consolidadas da Companhia foram mensuradas com base no custo histórico, exceto para os instrumentos financeiros que são mensurados ao valor justo em cada data de reporte e essa mensuração é classificada no Nível 1 da hierarquia do valor justo.

## 2.1. Moeda funcional e moeda de apresentação

As Demonstrações Contábeis são apresentadas em Reais, que é a moeda funcional e de apresentação da Companhia. Todas as informações financeiras apresentadas em Reais foram arredondadas para o milhar mais próximo, exceto quando indicado de outra forma.

## 3. Resumo das principais políticas contábeis

As principais políticas contábeis aplicadas na preparação destas Demonstrações Contábeis estão definidas a seguir:

### 3.1. Classificação circulante versus não circulante

A Companhia apresenta ativos e passivos no balanço patrimonial com base na sua classificação como circulante ou não circulante.

Um ativo é classificado no circulante quando:

- Espera-se que seja realizado, ou pretende-se que seja vendido ou consumido no decurso normal do ciclo operacional da Companhia.
- Está mantido essencialmente com o propósito de ser negociado.
- Espera-se que seja realizado até doze meses após a data do balanço.
- É caixa ou equivalente de caixa, a menos que sua troca ou uso para liquidação de passivo se encontre vedada durante pelo menos doze meses após a data do balanço. Todos os demais ativos são classificados como não circulantes.

Um passivo é classificado no circulante quando:

- Espera-se que seja liquidado durante o ciclo operacional normal da Companhia.
- Está mantido essencialmente para a finalidade de ser negociado.
- Deve ser liquidado no período de até doze meses após a data do balanço.

## CIP S.A.

Notas explicativas às demonstrações contábeis  
31 de dezembro de 2022  
(Em milhares de reais)

- A Companhia não tem direito incondicional de diferir a liquidação do passivo durante pelo menos doze meses após a data do balanço.

A Companhia classifica todos os demais passivos como não circulante. Os ativos e passivos fiscais diferidos são classificados no ativo e passivo não circulante.

### 3.2 Mensuração do valor justo

A Companhia mensura instrumentos financeiros ao valor justo em cada data de reporte.

Valor justo é o preço que seria recebido pela venda de um ativo ou pago pela transferência de um passivo em uma transação não forçada entre participantes do mercado na data de mensuração. A mensuração do valor justo é baseada na presunção de que a transação para vender o ativo ou transferir o passivo ocorrerá:

- No mercado principal para o ativo ou passivo.
- Na ausência de um mercado principal, no mercado mais vantajoso para o ativo ou o passivo.

O mercado principal ou mais vantajoso deve ser acessível pela Companhia, ainda que não venda o ativo ou transfira o passivo na data de mensuração para que possa mensurar o valor justo com base nesse preço de mercado.

O valor justo de um ativo ou passivo é mensurado com base nas premissas que os participantes do mercado utilizariam ao definir o preço de um ativo ou passivo, presumindo que os participantes do mercado atuam em seu melhor interesse econômico.

A mensuração do valor justo de um ativo não financeiro leva em consideração a capacidade do participante do mercado de gerar benefícios econômicos utilizando o ativo em seu melhor uso possível ou vendendo-o a outro participante do mercado que utilizaria o ativo em seu melhor uso.

A Companhia utiliza técnicas de avaliação que são apropriadas nas circunstâncias e para as quais haja dados suficientes disponíveis para mensurar o valor justo, maximizando o uso de dados observáveis relevantes e minimizando o uso de dados não observáveis.

Todos os ativos e passivos mensurados ou divulgados a valor justo nas Demonstrações Contábeis são categorizados dentro da hierarquia de valor justo descrita a seguir, com base na informação de nível mais baixo que seja significativa à mensuração do valor justo como um todo:

- Nível 1 — Preços cotados (não ajustados) em mercados ativos para ativos ou passivos idênticos a que a Companhia possa ter acesso na data de mensuração.
- Nível 2 — Técnicas de avaliação para as quais a informação de nível mais baixo e significativa para mensuração do valor justo seja direta ou indiretamente observável.
- Nível 3 — Técnicas de avaliação para as quais a informação de nível mais baixo e significativa para mensuração do valor justo não esteja disponível.

## CIP S.A.

Notas explicativas às demonstrações contábeis  
31 de dezembro de 2022  
(Em milhares de reais)

Para ativos e passivos reconhecidos nas Demonstrações Contábeis ao valor justo de forma recorrente, a Companhia determina se ocorreram transferências entre níveis da hierarquia, reavaliando a categorização (com base na informação de nível mais baixo e significativa para mensuração do valor justo como um todo) no fim de cada período de divulgação.

Para fins de divulgações do valor justo, a Companhia determinou classes de ativos e passivos com base na natureza, características e riscos do ativo ou passivo e o nível da hierarquia do valor justo, conforme acima explicado. As correspondentes divulgações ao valor justo de instrumentos financeiros e ativos não financeiros mensurados ao valor justo ou no momento da divulgação dos valores justos são resumidas nas respectivas notas.

### 3.3. Pronunciamentos novos ou revisados

A Companhia não adotou qualquer norma ou interpretação nova no período. As normas e interpretações novas que ainda não entraram em vigor até a data de emissão das Demonstrações Contábeis, serão adotadas, se cabível, quando entrarem em vigor.

#### a) Alterações CPC 26 (R1) - Apresentação das Demonstrações Contábeis

A revisão apresenta alterações na classificação de ativos circulantes e não circulantes, promovendo requisitos para que, na data do balanço patrimonial, os passivos com uma data de liquidação incerta sejam classificados como circulantes ou não circulantes. A Companhia não identificou impactos significativos nas suas Demonstrações Contábeis. Sua vigência é a partir de 1º de janeiro de 2023.

#### b) Alterações CPC 23 - Políticas Contábeis, Mudança de Estimativa e Retificação de Erro

A revisão apresenta alterações no conceito de “estimativa contábil”, esclarecendo que uma mudança na estimativa contábil não se relaciona com períodos anteriores e não é uma correção de erro. A Companhia não identificou impactos significativos nas suas Demonstrações Contábeis. Sua vigência é a partir de 1º de janeiro de 2023.

#### c) Alterações no CPC 32 – Tributos sobre o Lucro

A revisão apresenta alterações no reconhecimento inicial de ativos e passivos diferidos levando em consideração transações que deem origem a diferenças temporárias igualmente tributáveis e dedutíveis. A Companhia está avaliando possíveis impactos. Sua vigência é a partir de 1º de janeiro de 2023.

### 3.4. Base de Consolidação

A elaboração e apresentação de Demonstrações Contábeis consolidadas é requerida quando a entidade controla uma ou mais entidades. A Companhia tem controle da Câmara Interbancária de Pagamentos – CIP (“CIP Associação”), entidade sem fins lucrativos, cuja participação em 31 de dezembro de 2022 representa 100% do capital social, exercendo o controle.

## CIP S.A.

Notas explicativas às demonstrações contábeis  
31 de dezembro de 2022  
(Em milhares de reais)

Para a preparação destas Demonstrações Contábeis, foi utilizada Demonstrações Contábeis da controlada encerrada na mesma data base da Controladora. O investimento é atualizado pelo método da equivalência patrimonial.

A seguir estão descritos os procedimentos de consolidação:

- são combinados itens similares de ativos, passivos, patrimônio líquido, receitas, despesas e fluxos de caixa da controladora com os de suas controladas;
- são eliminados os valores contábeis do investimento da controladora em cada controlada e a parcela da controladora no patrimônio líquido de cada controlada;
- são eliminados integralmente ativos e passivos, patrimônio líquido, receitas, despesas e fluxos de caixa intragrupo relacionados a transações entre entidades do grupo).

Em 31 de dezembro de 2022, a Companhia não está apresentando o saldo de seu “Fundo Exclusivo” em sua consolidação, pois seus valores são imateriais nos saldos dos Balanços patrimoniais (R\$26 mil - 2022), nas Demonstrações dos fluxos de caixa (R\$ 1 mil - 2022), não produzindo impacto significativo nesse exercício e na Demonstração do resultado do exercício. A abertura dos ativos do fundo exclusivo e o *aging* da carteira estão sendo divulgados na Nota Explicativa nº 5.

### 3.5. Instrumentos Financeiros (Títulos de dívida)

Ativos financeiros são classificados, no reconhecimento inicial, como subsequentemente mensurados ao custo amortizado, ao valor justo por meio de outros resultados abrangentes e ao valor justo por meio do resultado.

Os instrumentos financeiros (títulos de dívida) são demonstrados pelo custo de aquisição, incluindo os rendimentos e as variações monetárias auferidos e ajustados, quando aplicáveis, ao valor de mercado ou realização. Os instrumentos financeiros (títulos de dívida) são classificados de acordo com o modelo de negócio e dos fluxos contratuais, atendendo aos seguintes critérios de contabilização:

- Valor justo por meio de resultado (VJR) - adquiridos com o propósito de serem ativos e frequentemente negociados. São avaliados, na data do balanço, pelo valor de mercado e são contabilizados em contrapartida à adequada conta de receita ou despesa no resultado do exercício;
- Valor justo por meio de outros resultados abrangentes (VJORA) – adquiridos com o propósito de manter esses ativos até o vencimento e receber os fluxos de caixa contratuais ou eventualmente vender para cobrir as necessidades de capital de giro e novos investimentos. São ajustados pelo valor de mercado em contrapartida à conta destacada do patrimônio líquido, deduzidos dos efeitos tributários, sendo transferidos para o resultado do período quando da efetiva realização; e

## CIP S.A.

Notas explicativas às demonstrações contábeis  
31 de dezembro de 2022  
(Em milhares de reais)

- Custo amortizado (CA) - adquiridos com a intenção e capacidade financeira para sua manutenção em carteira até o vencimento, são avaliados pelo seu custo de aquisição, acrescidos dos rendimentos auferidos em contrapartida ao resultado do exercício.

### **Desreconhecimento**

Um ativo financeiro (ou, quando aplicável, uma parte de um ativo financeiro ou parte de um grupo de ativos financeiros semelhantes) é desreconhecido quando:

- Os direitos de receber fluxos de caixa do ativo expiraram.
- A Companhia transferiu seus direitos de receber fluxos de caixa do ativo ou assumiu uma obrigação de pagar integralmente os fluxos de caixa recebidos sem atraso significativo a um terceiro nos termos de um contrato de repasse e (a) a Companhia transferiu substancialmente todos os riscos e benefícios do ativo, ou (b) a Companhia nem transferiu nem reteve substancialmente todos os riscos e benefícios do ativo, mas transferiu o controle do ativo.

### **3.6. Contas a receber**

As contas a receber são inicialmente reconhecidas pelo valor da transação e subsequentemente mensuradas pelo custo amortizado com o uso do método da taxa efetiva de juros menos a provisão para perdas, quando aplicável.

A Companhia mensura o valor das perdas por valor equivalente às perdas de créditos esperadas de modo que reflita:

- (a) o valor imparcial e ponderado pela probabilidade que seja determinado ao avaliar um intervalo de resultados possíveis; e
- (b) informações razoáveis e sustentáveis disponíveis, sem custo ou esforço excessivos, na data do balanço sobre eventos passados, condições atuais e previsões de condições econômicas futuras.

As perdas são estimadas com base na instrução normativa de procedimentos e responsabilidades para cobrança e provisão que tem como premissa dias de atrasos e são segmentadas por serviços e seu nível de maturidade. A matriz de recebíveis utilizada na constituição da provisão estimada de perda é revisada a cada levantamento de balanço. A Companhia utiliza a abordagem simplificada para o cálculo das perdas de créditos esperadas, constituindo provisão para 100 por cento dos recebíveis vencidos há mais de 90 dias, respeitando as exceções de prazo de maturidade de novos serviços.

### **3.7. Caixas e equivalentes de caixa**

Os equivalentes de caixa são mantidos com a finalidade de atender compromissos de caixa de curto prazo, e não para investimento ou outros fins. A Companhia considera equivalentes de caixa uma aplicação financeira de conversibilidade imediata em um montante conhecido de caixa e estando sujeita a um insignificante risco de mudança de valor. Por conseguinte,

## **CIP S.A.**

Notas explicativas às demonstrações contábeis  
31 de dezembro de 2022  
(Em milhares de reais)

um investimento, normalmente, se qualifica como equivalente de caixa quando tem vencimento de curto prazo, por exemplo, três meses ou menos, a contar da data da contratação.

### **3.8. Despesas antecipadas**

Referem-se a pagamentos antecipados, cujos benefícios ocorrerão em períodos futuros. Compreendem, substancialmente gastos com seguros, renovação de licenças que não atendem aos critérios de reconhecimento como intangível e atualização tecnológica junto a terceiros. Esses gastos são apropriados ao resultado do exercício considerando o período de vigência dos respectivos contratos.

### **3.9. Investimentos**

A Companhia consolida sua controlada a partir da obtenção do controle, ou seja, quando estiver exposta ou tiver direito a retornos variáveis com base em seu envolvimento com a investida e tiver a capacidade de afetar esses retornos por meio do poder exercido. Nas Demonstrações Contábeis individuais, os investimentos em controladas são contabilizados pelo método de equivalência patrimonial.

### **3.10. Imobilizado**

Os itens do ativo imobilizado são demonstrados ao custo histórico de aquisição menos o valor da depreciação e de eventuais perdas não recuperáveis acumuladas. O custo histórico inclui os gastos diretamente atribuíveis necessários para preparar o ativo para o uso pretendido pela Administração.

A Administração inclui no valor contábil de um item do ativo imobilizado o custo de peças de reposição somente quando for provável que esse custo proporcionará futuros benefícios econômicos. O valor contábil das peças substituídas é baixado contra a respectiva conta do resultado do exercício. Todos os outros reparos e manutenções são contabilizados como despesas do exercício, quando incorridos.

A depreciação é calculada pelo método linear às taxas que levam em consideração a vida útil estimada dos bens, a partir do momento que são instalados e estão disponíveis para uso, utilizando-se as seguintes taxas anuais: 10% para móveis e utensílios, 20% para equipamentos e itens de informática, 20% para as benfeitorias em propriedade de terceiros. Os valores residuais, a vida útil e os métodos de depreciação dos ativos são revisados e ajustados, se necessário, quando existir uma indicação de mudança significativa desde a última data de balanço.

O valor contábil de um ativo é imediatamente ajustado para seu valor recuperável se o valor contábil do ativo for maior que seu valor recuperável estimado.

Os ganhos e perdas em alienações são determinados pela comparação do valor de venda com o valor residual ou recuperável e são reconhecidos na demonstração do resultado do exercício.

## **CIP S.A.**

Notas explicativas às demonstrações contábeis  
31 de dezembro de 2022  
(Em milhares de reais)

### **3.11. Arrendamento mercantil**

A Companhia reconhece um passivo de arrendamento para efetuar os pagamentos e um ativo representando o direito de uso do ativo objeto durante o prazo do contrato. As despesas com juros sobre o passivo de arrendamento e a despesa de depreciação do ativo de direito de uso são reconhecidas separadamente na demonstração do resultado do exercício.

O passivo do arrendamento é reavaliado na ocorrência de eventos como: mudança no prazo do arrendamento, mudança nos pagamentos futuros do arrendamento, alteração de um índice ou taxa usada para determinar os pagamentos. O valor da reavaliação do passivo de arrendamento é reconhecido como um ajuste ao ativo de direito de uso.

### **3.12. Intangível**

São classificados nesse grupo os ativos não monetários, especificamente softwares, provenientes de direitos contratuais ou desenvolvidos internamente, pois estão vinculados aos custos de outros ativos que atendem ao critério de ativo intangível.

Os ativos intangíveis com vida útil definida são amortizados de maneira linear no decorrer de um período estimado de benefício econômico e são testados anualmente quanto ao seu valor recuperável. As despesas com o desenvolvimento interno de softwares são reconhecidas como ativo quando é possível demonstrar a intenção e a capacidade da conclusão do desenvolvimento, e são amortizados, durante a vida útil estimada, considerando os benefícios econômicos futuros gerados. São compostos pelos softwares, registrados ao custo, deduzido da amortização pelo método linear durante a vida útil estimada de 20% ao ano, a partir da data da sua disponibilidade para uso.

### **3.13. Redução ao valor recuperável de ativos não financeiros (*impairment*)**

Em conformidade com o pronunciamento técnico CPC 01 (R1), os ativos não financeiros estão sujeitos à avaliação do valor recuperável em períodos anuais ou em maior frequência se as condições ou circunstâncias indicarem a possibilidade de perda dos seus valores contábeis. Quando tais evidências são identificadas e o valor contábil líquido excede o valor recuperável do ativo, é constituída uma provisão, ajustando o valor contábil líquido.

Em 31 de dezembro de 2022 não foram identificados ativos não financeiros com indicação de perda por *impairment*.

### **3.14. Fornecedores**

Os saldos de contas a pagar aos fornecedores são reconhecidos pelo valor justo e, subsequentemente, mensurados pelo custo amortizado.

### **3.15. Provisões e contingências**

Provisões são reconhecidas quando a Companhia tem uma obrigação presente (legal ou não formalizada) em consequência de um evento passado sendo provável que benefícios

## CIP S.A.

Notas explicativas às demonstrações contábeis  
31 de dezembro de 2022  
(Em milhares de reais)

econômicos sejam requeridos para liquidar a obrigação, e uma estimativa confiável do valor da obrigação possa ser feita.

As contingências passivas classificadas como perda possível são apenas divulgadas em notas explicativas, enquanto aquelas classificadas como perda remota não requerem provisão, nem divulgação.

### 3.16. Benefícios a funcionários

#### a) Plano de previdência complementar

A Companhia contribui para um plano de previdência complementar aberta para seus funcionários (contribuição definida). As contribuições regulares compreendem os custos líquidos do período em que são devidas e, assim, são incluídas nos gastos de pessoal na demonstração do resultado do exercício.

#### b) Bonificações e participação nos lucros e resultados

A Companhia proporciona uma participação nos lucros e resultados, a todos os seus funcionários, baseada em plano anual de cumprimento de metas (PLR), que é aprovado anualmente pelo Conselho de Administração. O plano inclui metas corporativas, de equipes e avaliação individual, que estão relacionadas a indicadores de acordo com o planejamento estratégico da organização. Em dezembro de 2022 Companhia alterou o pagamento de bônus para o pagamento de participação nos lucros e resultados. O valor total é reconhecido no resultado do exercício com base na melhor estimativa de realização.

A Companhia proporciona, também, um programa de incentivo de longo prazo (ILP), destinado aos funcionários nomeados pelo diretor presidente. O ILP é aprovado anualmente pelo Conselho de Administração e o programa está vinculado a um plano específico de execução de estratégias. O montante reconhecido como passivo reflete o seu valor presente, considerando o período de acumulação.

A Companhia considera a probabilidade de que alguns integrantes do ILP não satisfaçam aos requisitos de aquisição de direito, portanto o serviço do empregado da origem à uma obrigação construtiva apenas ao final de cada exercício (*vesting period*).

### 3.17. Reconhecimento de receitas, custos e despesas

A receita compreende o valor justo da contraprestação recebida ou a receber pela prestação dos serviços no curso normal das atividades da Companhia. A receita é apresentada líquida de cancelamentos, abatimentos e descontos.

A Companhia reconhece a receita quando: (i) o valor da receita pode ser mensurado com segurança; (ii) é provável que benefícios econômicos futuros fluam para a Companhia; e (iii) quando critérios específicos tiverem sido atendidos, notadamente a conclusão do respectivo serviço prestado.

## CIP S.A.

Notas explicativas às demonstrações contábeis  
31 de dezembro de 2022  
(Em milhares de reais)

As receitas, custos e despesas são reconhecidas no resultado com base no regime de competência, incluindo os rendimentos, encargos, variações monetárias ou cambiais a índices oficiais, incidentes sobre os ativos e passivos circulantes e não circulantes.

### 3.18. Imposto de renda e contribuição social

#### a) Imposto de renda e contribuição social - correntes

Os ativos e passivos tributários correntes são mensurados com base no valor que se espera que seja recuperado ou pago às autoridades fiscais.

O cálculo sobre o lucro tributável utiliza alíquotas que estão de acordo com as leis tributárias vigentes, sendo 15% mais adicional de 10% sobre o lucro tributável anual que exceda R\$ 240 mil para IRPJ e 9% para CSLL, além da compensação de prejuízos fiscais, limitada a 30% do lucro tributável anual.

A Companhia poderá compensar os saldos no balanço patrimonial apenas se tiver direito legal para realizar a compensação e tiver a pretensão de liquidar ou realizar o ativo e liquidar o passivo simultaneamente.

#### b) Imposto de renda e contribuição social – diferidos

O tributo diferido resulta das diferenças temporárias entre a base contábil e a base fiscal de ativos e passivos e de prejuízos fiscais acumulados.

O ativo fiscal diferido é reconhecido sobre o lucro recuperável futuro relacionado às diferenças tributáveis dedutíveis, compensação futura de prejuízos fiscais e compensação futura de créditos fiscais não utilizados e o passivo fiscal diferido é reconhecido sobre o lucro devido futuro relacionado às diferenças temporárias tributáveis.

Os tributos diferidos são classificados como “não circulante” no balanço patrimonial conforme instrução do CPC 32 – Tributos sobre o lucro.

A Companhia poderá compensar os saldos no balanço patrimonial apenas se tiver direito legal para realizar a compensação e se os ativos e passivos fiscais diferidos estiverem relacionados com tributos sobre o lucro lançados pela mesma autoridade tributária.

### 3.19. Dividendos

O Estatuto Social prevê a distribuição de dividendos de, no mínimo, 25% do lucro líquido anual ajustado conforme artigo 202 da lei das S.A. Se este limite não for atingido, no final do exercício é registrada provisão no montante do dividendo mínimo obrigatório ainda não distribuído. Os dividendos que ultrapassarem este limite são destacados em conta específica no patrimônio líquido “Dividendo Adicional Proposto”.

## CIP S.A.

Notas explicativas às demonstrações contábeis  
31 de dezembro de 2022  
(Em milhares de reais)

### 4. Caixa e equivalentes de caixa

	<u>Controladora</u>	<u>Consolidado</u>
	<u>31/12/2022</u>	<u>31/12/2022</u>
Caixa e Bancos	2.557	2.589
Instrumentos Financeiros - Operações Compromissadas (i)	111.699	116.299
<b>Total</b>	<b>114.256</b>	<b>118.888</b>

- (i) As operações compromissadas em Tesouro SELIC são registradas pelo valor efetivamente investido e atualizadas diariamente pelo rendimento auferido com base na taxa de remuneração, e, por se tratar de operação de curto prazo, seu custo de aquisição é igual ao valor de mercado.

### 5. Instrumentos financeiros (títulos de dívida)

#### a) Composição dos valores por categoria e tipo

	<u>Controladora</u>	<u>Consolidado</u>
	<u>31/12/2022</u>	<u>31/12/2022</u>
<b>Valor justo por meio de outros resultados abrangentes (VJORA)</b>	<b>158.412</b>	<b>161.787</b>
<b>Livres</b>	158.412	161.787
Tesouro SELIC - Fundo Exclusivo (i)	158.412	161.787
<b>Custo amortizado (CA) (ii)</b>	<b>26.571</b>	<b>26.571</b>
<b>Vinculados às reservas</b>	26.571	26.571
Tesouro SELIC - do Patrimônio Especial	26.571	26.571
<b>Circulante</b>	<b>184.983</b>	<b>188.358</b>
<b>Valor justo por meio de outros resultados abrangentes (VJORA) (i)</b>	<b>1.729.982</b>	<b>1.740.207</b>
<b>Livres</b>	1.537.493	1.547.718
Tesouro SELIC - Fundo Exclusivo	296.485	306.710
Tesouro SELIC	1.241.008	1.241.008
<b>Vinculados às reservas</b>	<b>192.489</b>	<b>192.489</b>
Tesouro SELIC - para cobertura de riscos operacionais	10.236	10.236
Tesouro SELIC - para risco IMF	182.253	182.253
<b>Valor Justo por meio do resultado (VJR) (iii)</b>	<b>29.497</b>	<b>29.497</b>
<b>Debêntures</b>	29.497	29.497
<b>Não circulante</b>	<b>1.759.479</b>	<b>1.769.704</b>
<b>Total</b>	<b>1.944.462</b>	<b>1.958.062</b>

- (i) Considerando o modelo de negócio da administração em receber os fluxos de caixa contratuais ou eventualmente vender para cobrir as necessidades de capital de giro e novos investimentos, os instrumentos financeiros (títulos de dívida) em 31 de dezembro de 2022 foram classificados como Valor justo por meio de outros resultados abrangentes (VJORA). O ajuste a valor de mercado em 01 de março de 2022 era de R\$ 5.742 e em 31 de dezembro de 2022 era de R\$ 5.621

## CIP S.A.

Notas explicativas às demonstrações contábeis  
31 de dezembro de 2022  
(Em milhares de reais)

- (ii) Os títulos classificados como mantidos até o vencimento foram avaliados pelo Custo amortizado (CA) e estão próximos do valor de mercado. O valor do rendimento destes títulos no montante de R\$ 2.574 foi reconhecido no resultado do exercício.
- (iii) Títulos conversíveis em ações ordinárias de espécie quirografária emitidos pela BEE4 INTERMEDIÇÃO, COMPENSAÇÃO E LIQUIDAÇÃO S.A., com prazo de vencimento em março de 2025, sem remuneração e atualização conforme IPCA, que apresentam risco de mercado associado ao comportamento das taxas de juros, em resposta, por exemplo, às alterações na política econômica do governo federal ou no cenário internacional; e título “*convertible note*” emitido pela empresa CREDIT VISTA TECHNOLOGIES LIMITED, com vencimento em agosto de 2024, com rendimento de 5% ao ano, apresentando também risco cambial. Estes instrumentos financeiros são classificados como valor justo por meio do resultado.

### b) Composição dos valores por categoria, tipo e vencimento

	Controladora			
	31/12/2022			
	Até 1 ano	De 2 a 3 anos	Acima de 3 anos	Total
<b>Valor justo por meio de outros resultados abrangentes (VJORA)</b>	<b>270.111</b>	<b>906.035</b>	<b>823.947</b>	<b>2.000.093</b>
<b>Livres</b>	<b>270.111</b>	<b>713.546</b>	<b>823.947</b>	<b>1.807.604</b>
Tesouro SELIC (operações compromissadas)	111.699	-	-	111.699
Tesouro SELIC	158.412	713.546	823.947	1.695.905
<b>Vinculados às reservas - Tesouro SELIC</b>	<b>-</b>	<b>192.489</b>	<b>-</b>	<b>192.489</b>
Para cobertura de riscos operacionais	-	10.236	-	10.236
Para fundo de risco IMF - Tesouro SELIC	-	182.253	-	182.253
<b>Custo amortizado (CA)</b>	<b>26.571</b>	<b>-</b>	<b>-</b>	<b>26.571</b>
<b>Vinculados às reservas - Tesouro SELIC</b>	<b>26.571</b>	<b>-</b>	<b>-</b>	<b>26.571</b>
Do Patrimônio Especial	26.571	-	-	26.571
<b>Valor justo por meio do resultado (VJR)</b>	<b>-</b>	<b>29.497</b>	<b>-</b>	<b>29.497</b>
Debêntures	-	29.497	-	29.497
<b>Total – 2022</b>	<b>296.682</b>	<b>935.532</b>	<b>823.947</b>	<b>2.056.161</b>

	Consolidado			
	31/12/2022			
	Até 1 ano	De 2 a 3 anos	Acima de 3 anos	Total
<b>Valor justo por meio de outros resultados abrangentes (VJORA)</b>	<b>278.086</b>	<b>915.125</b>	<b>825.082</b>	<b>2.018.293</b>
<b>Livres</b>	<b>278.086</b>	<b>722.636</b>	<b>825.082</b>	<b>1.825.804</b>
Tesouro SELIC (operações compromissadas)	116.299	-	-	116.299
Tesouro SELIC	161.787	722.636	825.082	1.709.505
<b>Vinculados às reservas - Tesouro SELIC</b>	<b>-</b>	<b>192.489</b>	<b>-</b>	<b>192.489</b>
Para cobertura de riscos operacionais	-	10.236	-	10.236
Para fundo de risco IMF - Tesouro SELIC	-	182.253	-	182.253
<b>Custo amortizado (CA)</b>	<b>26.571</b>	<b>-</b>	<b>-</b>	<b>26.571</b>
<b>Vinculados às reservas - Tesouro SELIC</b>	<b>26.571</b>	<b>-</b>	<b>-</b>	<b>26.571</b>
Do Patrimônio Especial	26.571	-	-	26.571
<b>Valor justo por meio do resultado (VJR)</b>	<b>-</b>	<b>29.497</b>	<b>-</b>	<b>29.497</b>
Debêntures	-	29.497	-	29.497
<b>Total – 2022</b>	<b>304.657</b>	<b>944.622</b>	<b>825.082</b>	<b>2.074.361</b>

## CIP S.A.

Notas explicativas às demonstrações contábeis  
31 de dezembro de 2022  
(Em milhares de reais)

- c) O valor justo dos títulos relacionados ao Tesouro SELIC reconhecidos como custo amortizado em 31 de dezembro de 2022 era de R\$ 26.571;
- d) Os instrumentos financeiros “debêntures” e “convertible note” são reconhecidos a valor justo por meio do resultado pelo seu valor de custo ajustado de acordo com as condições contratuais representando sua melhor estimativa de valor justo.
- e) Hierarquia do valor justo:

A mensuração do valor justo dos instrumentos financeiros (títulos de dívida) do item “b” é classificada no Nível 1 da hierarquia, exceto para as debêntures são classificadas no Nível 2.

### 6. Contas a receber de participantes

Referem-se aos valores a receber pela prestação de serviços de processamento de dados, compensação e liquidação financeira de transações.

- a) Composição dos valores por cliente

	<u>Controladora</u>	<u>Consolidado</u>
	<u>31/12/2022</u>	<u>31/12/2022</u>
Dez maiores clientes	134.686	137.878
Demais clientes	54.700	53.540
Provisão para perdas	(9.187)	(9.187)
<b>Total</b>	<b>180.199</b>	<b>182.231</b>

- b) Composição dos valores por vencimento

	<u>Controladora</u>	<u>Consolidado</u>
	<u>31/12/2022</u>	<u>31/12/2022</u>
A vencer	<b>125.619</b>	127.651
A vencer até 30 dias	125.619	127.651
Vencidos	<b>54.580</b>	<b>54.580</b>
Vencido de 1 a 30 dias	35.829	35.829
Vencidos de 31 a 90 dias	18.751	18.751
Vencidos de 91 até 120 dias	687	687
Vencidos acima 120 dias	8.500	8.500
Provisão para perdas	(9.187)	(9.187)
<b>Total</b>	<b>180.199</b>	<b>182.231</b>

## CIP S.A.

Notas explicativas às demonstrações contábeis  
31 de dezembro de 2022  
(Em milhares de reais)

### c) Movimentação das perdas estimadas em crédito

	<u>Controladora</u>	<u>Consolidado</u>
	<u>31/12/2022</u>	<u>31/12/2022</u>
<b>Saldo em 01/03/2022</b>	-	-
Provisão/ Reversão	9.187	9.187
Baixas	-	-
<b>Saldo em 31/12/2022</b>	<b>9.187</b>	<b>9.187</b>

As perdas são estimadas através da utilização de uma matriz de provisão baseada em dias de atrasos e segmentação por serviços e seus níveis de maturidade.

## 7. Tributos a Recuperar

	<u>Controladora</u>	<u>Consolidado</u>
	<u>31/12/2022</u>	<u>31/12/2022</u>
PIS, COFINS e CSLL (PCC) (i)	2.713	2.713
IRRF (i)	2.801	2.801
Outros tributos a recuperar (ii)	1.964	2.004
<b>Total</b>	<b>7.478</b>	<b>7.518</b>

- (i) Refere-se a valores retidos sobre os serviços prestados.  
(ii) Refere-se a PIS e COFINS sobre os serviços prestados

## 8. Despesas antecipadas

	<u>Controladora</u>	<u>Consolidado</u>
	<u>31/12/2022</u>	<u>31/12/2022</u>
Renovação de Licença de Software (i)	14.814	14.814
Extensão de garantia de equipamentos (ii)	13.394	13.394
Outras despesas antecipadas (iii)	882	886
<b>Circulante</b>	<b>29.090</b>	<b>29.094</b>
Renovação de Licença de Software (i)	197	197
Extensão de garantia de equipamentos (ii)	24.552	24.552
Outras despesas antecipadas (iii)	166	166
<b>Não circulante</b>	<b>24.915</b>	<b>24.915</b>
<b>Total</b>	<b>54.005</b>	<b>54.009</b>

- (i) Refere-se a renovação de licenças de uso dos softwares corporativos e de negócios da Companhia nos quais não atendem ao critério de reconhecimento de intangível.  
(ii) Refere-se a compra de extensão de garantia e assistência técnica de equipamentos de informática, com validade de até 5 anos.  
(iii) Refere-se a gastos com assinaturas de jornais e revistas, renovação de seguros, saldo a apropriar do IPTU e depósito caução de aluguel.

## CIP S.A.

Notas explicativas às demonstrações contábeis  
31 de dezembro de 2022  
(Em milhares de reais)

### 9. Imobilizado

	Controladora							
	Móveis e utensílios	Equipamentos	Itens de informática	Benfeitorias em propriedade de terceiros	Bens tangíveis em andamento (ii)	Total	Direito de uso	Total
<b>Em 1º de março de 2022 (i)</b>	<b>1.841</b>	<b>6.359</b>	<b>150.399</b>	<b>13.251</b>	<b>4.891</b>	<b>176.741</b>	<b>23.213</b>	<b>23.213</b>
Adições	63	130	19.486	-	(4.797)	14.882	1.735	1.735
Transferências (iii)	-	393	(1.036)	-	(94)	(737)	-	-
Baixas	(1.200)	(2.432)	(49.595)	(8.037)	-	(61.264)	(20.325)	(20.325)
<b>Em 31 de dezembro de 2022</b>	<b>704</b>	<b>4.450</b>	<b>119.254</b>	<b>5.214</b>	<b>-</b>	<b>129.622</b>	<b>4.623</b>	<b>4.623</b>
<b>Depreciação</b>								
<b>Em 1º de março de 2022</b>	<b>(912)</b>	<b>(4.765)</b>	<b>(81.460)</b>	<b>(8.748)</b>	<b>-</b>	<b>(95.885)</b>	<b>(9.783)</b>	<b>(9.783)</b>
Depreciação anual (ii)	(123)	(538)	(20.713)	(878)	-	(22.252)	(3.841)	(3.841)
Transferências (iii)	-	-	-	-	-	-	-	-
Depreciação acumulada de ativos baixados	670	2.144	48.442	5.103	-	56.359	10.726	10.726
<b>Em 31 de dezembro de 2022</b>	<b>(365)</b>	<b>(3.159)</b>	<b>(53.731)</b>	<b>(4.523)</b>	<b>-</b>	<b>(61.778)</b>	<b>(2.898)</b>	<b>(2.898)</b>
<b>Valor residual líquido</b>								
<b>Em 31 de dezembro de 2022</b>	<b>339</b>	<b>1.291</b>	<b>65.523</b>	<b>691</b>	<b>-</b>	<b>67.844</b>	<b>1.725</b>	<b>1.725</b>

	Consolidado							
	Móveis e utensílios	Equipamentos	Itens de informática	Benfeitorias em propriedade de terceiros	Bens tangíveis em andamento (ii)	Total	Direito de uso	Total
<b>Em 1º de março de 2022 (i)</b>	<b>1.841</b>	<b>6.359</b>	<b>150.460</b>	<b>13.251</b>	<b>4.891</b>	<b>176.802</b>	<b>23.213</b>	<b>23.213</b>
Adições	63	130	19.497	-	(4.797)	14.893	1.735	1.735
Transferências (iii)	-	393	(1.036)	-	(94)	(737)	-	-
Baixas	(1.200)	(2.432)	(49.595)	(8.037)	-	(61.264)	(20.325)	(20.325)
<b>Em 31 de dezembro de 2022</b>	<b>704</b>	<b>4.450</b>	<b>119.326</b>	<b>5.214</b>	<b>-</b>	<b>129.694</b>	<b>4.623</b>	<b>4.623</b>
<b>Depreciação</b>								
<b>Em 1º de março de 2022</b>	<b>(912)</b>	<b>(4.765)</b>	<b>(81.460)</b>	<b>(8.748)</b>	<b>-</b>	<b>(95.885)</b>	<b>(9.783)</b>	<b>(9.783)</b>
Depreciação anual (ii)	(123)	(538)	(20.717)	(878)	-	(22.256)	(3.841)	(3.841)
Transferências	-	-	-	-	-	-	-	-
Depreciação acumulada de ativos baixados	670	2.144	48.442	5.103	-	56.359	10.726	10.726
<b>Em 31 de dezembro de 2022</b>	<b>(365)</b>	<b>(3.159)</b>	<b>(53.735)</b>	<b>(4.523)</b>	<b>-</b>	<b>(61.782)</b>	<b>(2.898)</b>	<b>(2.898)</b>
<b>Valor residual líquido</b>								
<b>Em 31 de dezembro de 2022</b>	<b>339</b>	<b>1.291</b>	<b>65.591</b>	<b>691</b>	<b>-</b>	<b>67.912</b>	<b>1.725</b>	<b>1.725</b>

## CIP S.A.

Notas explicativas às demonstrações contábeis  
31 de dezembro de 2022  
(Em milhares de reais)

- (i) Os saldos iniciais em 1º de março de 2022 referem-se ao acervo incorporado da Câmara Interbancária de Pagamentos no processo de cisão parcial.
- (ii) Do total de depreciação do imobilizado registrado em 31 de dezembro de 2022 no montante de R\$ 26.097 no consolidado, o montante de R\$ 11.095 está apresentado na demonstração do resultado do exercício na linha de "Custos dos serviços prestados", pois representa a depreciação de itens de informática diretamente e direito de uso vinculados à prestação de serviços pela Companhia; e o valor de R\$ 15.002 está apresentado no grupo "Despesas operacionais" na linha "Depreciações e amortizações".
- (iii) O valor total de (4.891) refere-se à transferência da aquisição de bens de tecnologia para o *refresh* da PCR e do programa Transformação para as contas de itens de informática.
- (iv) Os saldos de 737 na linha de valor de aquisição refere-se à transferência para a linha de "softwares" no intangível, pois os ativos foram registrados indevidamente como "hardwares".

### 10. Intangível

	Consolidado		
	Softwares em uso	Softwares em desenvolvimento (ii)	Total
<b>Valor de aquisição</b>			
<b>Em 1º de março de 2022 (i)</b>	<b>284.672</b>	<b>33.043</b>	<b>317.715</b>
Adições	8.164	34.288	42.452
Transferências (iv)	17.299	(16.562)	737
Baixas	(24.705)	-	(24.705)
<b>Em 31 de dezembro de 2022</b>	<b>285.430</b>	<b>50.769</b>	<b>336.199</b>
<b>Amortização</b>			
<b>Em 1º de março de 2022</b>	<b>(188.716)</b>	-	<b>(188.716)</b>
Amortização anual (iii)	(28.548)	-	(28.548)
Reclassificação	-	-	-
Amortização acumulada de ativos baixados	6.746	-	6.746
<b>Em 31 de dezembro de 2022</b>	<b>(210.518)</b>	-	<b>(210.518)</b>
<b>Valor residual líquido</b>			
<b>Em 31 de dezembro de 2022</b>	<b>74.912</b>	<b>50.769</b>	<b>125.681</b>

- (i) Os saldos iniciais em 1º de março de 2022 referem-se ao acervo incorporado da Câmara Interbancária de Pagamentos – CIP no processo de cisão parcial.
- (ii) Referem-se à capitalização de horas apontadas, aquisição de softwares e serviços para projetos de mercado, principalmente para os projetos Escrituração e Registro de Duplicatas, Monetização de dados, Liquidação C3 e projetos de inovação. O saldo registrado em 31 de dezembro de 2022 representa R\$ 50.769 e será amortizado pelo início da sua utilização.
- (iii) Do total de amortização registrado em 31 de dezembro de 2022 no montante de R\$ 28.548, o valor de R\$ 23.839 está apresentado nas demonstrações do resultado do exercício na linha de "Custos dos serviços prestados", pois representa a amortização de softwares diretamente vinculados à prestação de serviços pela Companhia; e o valor de R\$ 4.709, referente à amortização dos softwares para uso interno da Companhia, está apresentado no grupo de "Despesas operacionais" na linha "Depreciações e amortizações".
- (iv) Referem-se à transferência dos investimentos classificados em software em desenvolvimento para software, a partir do início da sua utilização e os saldos de 737 na linha de valor de aquisição, referem-se à transferência da linha de "hardware", pois os ativos foram registrados nela indevidamente".

## CIP S.A.

Notas explicativas às demonstrações contábeis  
31 de dezembro de 2022  
(Em milhares de reais)

### 11. Investimentos

Em 15 de dezembro de 2022 a Companhia adquiriu 100% das cotas de capital da CIP Associação através de contribuição da totalidade de cotas da entidade para a Companhia.

A controlada é uma associação sem fins lucrativos, que tem o objetivo de desempenhar atividades educacionais e de treinamento, além de continuar cumprindo os Acordos de Cooperação no âmbito do SCC – Serviço de Consignação de Crédito.

A movimentação dos investimentos é demonstrada abaixo:

Investida	Equivalência Patrimonial				
	Controle	%	Resultado do Exercício	Custo de Aquisição	31/12/2022
Câmara Interbancária de Pagamentos CIP	Controlada	100	4.804	14.145	18.949

### 12. Fornecedores

	Controladora	Consolidado
	31/12/2022	31/12/2022
Relacionados aos serviços prestados (i)	61.524	61.938
Relacionados a investimentos (ii)	5.294	5.294
Outros fornecedores (iii)	16.564	16.596
<b>Total</b>	<b>83.382</b>	<b>83.828</b>
<b>Circulante</b>	<b>83.382</b>	<b>83.828</b>
<b>Não circulante</b>	<b>-</b>	<b>-</b>

- (i) Referem-se a valores a pagar relativos à contratação de processamento, serviços de suporte técnico, manutenção de sistemas, links, renovação e licenças vinculados ao custo dos serviços prestados pela Companhia (principalmente com o serviço Recebíveis de Arranjos de Pagamentos – R2C3).
- (ii) Referem-se a valores a pagar relativos principalmente aos projetos de mercado de Recebíveis de Arranjos de Pagamentos (R2C3), projeto SIRV e projetos internos de infraestrutura.
- (iii) Referem-se a outros valores a pagar relacionados com as despesas administrativas e de benefícios de funcionários, destaque para honorários de consultorias, manutenção dos sistemas corporativos, suporte técnico e renovação de licenças.

## CIP S.A.

Notas explicativas às demonstrações contábeis  
31 de dezembro de 2022  
(Em milhares de reais)

### 13. Obrigações trabalhistas e outras com pessoal

#### a) Composição dos saldos

	<u>Controladora</u>	<u>Consolidado</u>
	<u>31/12/2022</u>	<u>31/12/2022</u>
Férias (i)	15.705	15.705
Plano de Cumprimento de Metas (PLR) (ii)	28.855	29.595
Incentivo de Longo Prazo (ILP) (i) (iii)	5.660	5.660
Outras	1.549	1.549
<b>Circulante</b>	<b>51.769</b>	<b>52.509</b>
Incentivo de Longo Prazo (ILP) (i) (iv)	7.684	7.684
<b>Não circulante</b>	<b>7.684</b>	<b>7.684</b>
<b>Total</b>	<b>59.453</b>	<b>60.193</b>

(i) As provisões de férias e ILP estão com encargos de INSS 26,5% FGTS 8%.

(ii) O valor provisionado da PLR em 31 de dezembro de 2022 considera a expectativa de atingimento de 100% das metas estabelecidas pela governança da Companhia e aprovadas pelo Conselho de Administração, acrescidas de um acelerador de 30%.

(iii) O programa de ILP, que teve início em 2011 na controlada “CIP Associação” e foi continuado na controladora, estabelece que o valor a ser pago será corrigido pelo percentual definido em acordo coletivo de trabalho da categoria a qual a Companhia está vinculada, e varia de acordo com o desempenho da Companhia no período de três ou seis anos, período normal ou alongado respectivamente, contados do início de cada período aquisitivo; estabelece ainda que o resgate dos valores provisionados até a concessão 2015 podem ocorrer, a critério do beneficiário, em parcelas a partir do 4º ano (período normal), ou do 7º ano (período alongado). A partir da concessão de 2016, o resgate da 1ª parcela do valor provisionado referente ao período normal e período alongado devem ocorrer obrigatoriamente no 4º e 7º ano respectivamente. A partir da concessão de 2018, o período alongado foi extinto e o resgate do valor total provisionado referente ao período normal deve ocorrer obrigatoriamente no 4º ano.  
O valor classificado no circulante em 31 de dezembro de 2022 representa a melhor estimativa do montante passível de resgate em abril de 2023.

(iv) A provisão de ILP no não circulante representa o valor presente dos desembolsos estimados a serem efetuados por parte da Companhia em exercícios subsequentes, corrigidos anualmente pelas condições previstas no acordo coletivo de trabalho, considerando a probabilidade de que alguns integrantes do ILP não satisfaçam aos requisitos de aquisição de direito. Valores a provisionar em exercícios subsequentes na controladora R\$ 5.711.

#### b) Constituição, reversão e pagamento das provisões relativas PLR e ILP

	<u>Controladora</u>				
	<u>TOTAL</u>	<u>Nominal</u>	<u>INSS (ii)</u>	<u>FGTS (ii)</u>	<u>PIS (ii)</u>
Circulante	22.412	16.654	4.229	1.332	197
Não Circulante	10.325	7.696	2.039	514	76
<b>Total em 1º de março de 2022(i)</b>	<b>32.737</b>	<b>24.350</b>	<b>6.268</b>	<b>1.846</b>	<b>273</b>
<b>Provisão</b>	27.759	28.038	(3)	(3)	(273)
<b>Pagamento</b>	(18.297)	(13.488)	(3.730)	(1.079)	-
<b>Total em 31 de dezembro de 2022</b>	<b>42.199</b>	<b>38.900</b>	<b>2.535</b>	<b>764</b>	-
<b>Circulante</b>	<b>34.515</b>	<b>33.187</b>	<b>1.021</b>	<b>307</b>	-
<b>Não Circulante</b>	<b>7.684</b>	<b>5.713</b>	<b>1.514</b>	<b>457</b>	-

## CIP S.A.

Notas explicativas às demonstrações contábeis  
31 de dezembro de 2022  
(Em milhares de reais)

	Consolidado				
	TOTAL	Nominal	INSS (ii)	FGTS (ii)	PIS (ii)
Circulante	23.204	17.237	4.386	1.379	202
Não Circulante	10.325	7.696	2.039	514	76
<b>Total em 1° de março de 2022(i)</b>	<b>33.529</b>	<b>24.933</b>	<b>6.425</b>	<b>1.893</b>	<b>278</b>
<b>Provisão</b>	27.707	28.001	(15)	(6)	(273)
<b>Pagamento</b>	(18.297)	(13.488)	(3.730)	(1.079)	-
<b>Total em 31 de dezembro de 2022</b>	<b>42.939</b>	<b>39.446</b>	<b>2.680</b>	<b>808</b>	<b>5</b>
<b>Circulante</b>	<b>35.255</b>	<b>33.732</b>	<b>1.167</b>	<b>351</b>	<b>5</b>
<b>Não Circulante</b>	<b>7.684</b>	<b>5.714</b>	<b>1.513</b>	<b>457</b>	<b>-</b>

- (i) Os saldos iniciais em 1° de março de 2022 referem-se ao acervo incorporado da Câmara Interbancária de Pagamentos – CIP no processo de cisão parcial.
- (ii) As reversões nas provisões dos encargos devem-se à alteração da forma de pagamento de bônus para pagamento de participação nos lucros e resultados.

### c) Contingências

	Consolidado	
	31/12/2022	
	Quantidade	R\$
<b>Trabalhistas</b>	<b>12</b>	<b>644</b>
Provável (i)	6	406
Possível (ii)	6	238
<b>Cíveis</b>	<b>7</b>	<b>289</b>
Provável (i)	1	2
Possível (ii)	6	287
<b>Passivo Contingente</b>	<b>19</b>	<b>933</b>

- (i) As causas classificadas como provável são registradas no passivo contingente R\$ 408, na esfera cível existem 1 ação relacionada à indenização por danos morais e antecipação de tutela e na esfera trabalhista existem 6 ações movidas por ex-colaboradores e prestadores de serviços principalmente relacionadas ao pagamento de verbas rescisórias, horas extras, diferenças salariais, benefícios, danos morais entre outros.
- (ii) Passivos contingentes cuja probabilidade de saída de recursos é avaliada como possível, na esfera cível trata-se de 6 ações relacionadas à ação revisional de parcelas, danos morais, pedido de tutela antecipada, ação de obrigação de fazer cumulada e ação de exibição de documentos; na esfera trabalhista existem 6 ações movidas por ex-colaboradores e prestadores de serviços principalmente relacionadas ao pagamento de verbas rescisórias, horas extras, diferenças salariais, benefícios, danos morais entre outros.

## CIP S.A.

Notas explicativas às demonstrações contábeis  
31 de dezembro de 2022  
(Em milhares de reais)

### 14. Dividendos

	<u>31/12/2022</u>
Lucro líquido do exercício	319.624
(-) Destinação para reserva legal	(15.741)
(-) Destinação para reserva para desenvolvimento de controladas	(4.804)
<b>Lucro ajustado</b>	<b>299.079</b>
<b>Dividendos Obrigatórios (25%)</b>	<b>74.770</b>

### 15. Impostos, contribuições e encargos a recolher

	<u>Controladora</u>	<u>Consolidado</u>
	<u>31/12/2022</u>	<u>31/12/2022</u>
ISS	4.000	4.102
COFINS	559	709
PIS	73	73
IRRF sobre folha de pagamento	2.838	2.838
INSS sobre folha de pagamento	3.194	3.194
FGTS sobre folha de pagamento	1.203	1.203
Imposto de renda sobre rendimento aplicação financeira (i)	398	479
Impostos retidos sobre serviços terceiros (ii)	1.187	1.189
<b>Total circulante</b>	<b>13.452</b>	<b>13.787</b>
Imposto de renda sobre rendimento aplicação financeira (i)	15.877	15.877
<b>Total não circulante</b>	<b>15.877</b>	<b>15.877</b>

- (i) A provisão do imposto de renda sobre os rendimentos dos instrumentos financeiros é mensalmente atualizada na controlada "CIP Associação" e o saldo da controladora refere-se ao valor incorporado no processo de cisão parcial.
- (ii) Referem-se a valores a recolher de impostos retidos sobre serviços tomados (ISS, IRRF, PIS, COFINS, Contribuição Social).

### 16. Imposto de Renda e Contribuição Social

#### 16.1 Saldos tributos correntes sobre o lucro

	<u>Consolidado</u>
<u>Passivo</u>	<u>31/12/2022</u>
Imposto de renda	12.194
Contribuição social	5.992
<b>Total</b>	<b>18.186</b>

## CIP S.A.

Notas explicativas às demonstrações contábeis  
31 de dezembro de 2022  
(Em milhares de reais)

### 16.2 Composição dos tributos diferidos

	Consolidado 31/12/2022
<b>Fato Gerador</b>	<b>IRPJ/CSLL</b>
Perdas estimadas em créditos a receber	3.123
Provisões para riscos tributários, cíveis e trabalhistas	18
Provisão para participação de empregados	7.297
Outras provisões (i)	2.280
<b>Ativo fiscal diferido</b>	<b>12.718</b>
<b>Passivo fiscal diferido</b>	<b>-</b>
<b>Total líquido</b>	<b>12.718</b>
Ativo não circulante	12.718
Passivo não circulante	-
<b>Total</b>	<b>12.718</b>

(i) As provisões referem-se principalmente a valores de custos das operações e despesas administrativas

### 16.3 Movimentação dos tributos diferidos líquidos

	Consolidado 31/12/2022
<b>Saldo em 1º de março de 2022</b>	<b>-</b>
Reconhecido no resultado	12.718
Reconhecido em outros resultados abrangentes	-
Ajustes de conversão	-
<b>Saldo em 31 de dezembro de 2022</b>	<b>12.718</b>

## CIP S.A.

Notas explicativas às demonstrações contábeis  
31 de dezembro de 2022  
(Em milhares de reais)

### 16.4 Análise da alíquota efetiva do imposto de renda e da contribuição social

	<u>Consolidado</u> <u>31/12/2022</u>
<b>Resultado antes do IR e CS</b>	<b>485.357</b>
<b>Alíquota fiscal combinada</b>	<b>34%</b>
<b>Despesa de tributos à alíquota nominal</b>	<b>165.021</b>
<b>Deduções, Adições e exclusões permanentes:</b>	
Resultado de participações societárias	(1.633)
Participação de administradores	1.887
Direito de Uso	(98)
Incentivos fiscais (PAT)	(25)
Outras exclusões (adições)	605
Parcela isenta do adicional de 10%	(24)
<b>IR e CS no resultado</b>	<b>165.733</b>
Corrente	(178.451)
Diferido	12.718
<b>Alíquota efetiva</b>	<b>34,15%</b>

### 17. Empréstimos e Financiamentos

	<u>Controladora</u> <u>31/12/2022</u>	<u>Consolidado</u> <u>31/12/2022</u>
<b>Em 1° de março</b>	<b>13.430</b>	<b>13.430</b>
Remensuração	1.735	1.735
Novos Contratos/ contratos encerrados (i)	(12.195)	(12.195)
Encargos	2.553	2.553
Contraprestação	(3.798)	(3.798)
<b>Total</b>	<b>1.725</b>	<b>1.725</b>
<b>Circulante</b>	<b>828</b>	<b>828</b>
<b>Não circulante</b>	<b>897</b>	<b>897</b>

Os passivos de arrendamento são mensurados pelo valor presente dos pagamentos futuros atualizados de acordo com os índices ou taxas de correções contratuais projetados. O passivo de arrendamento é registrado em contrapartida ao ativo de direito de uso (imobilizado). Em 31 de dezembro de 2022 o saldo do passivo de arrendamento era de R\$ 1.725, o custo do ativo de direito de uso era R\$ 4.624 com depreciação acumulada de R\$ 2.899, a depreciação é calculada pelo método linear.

(i) Em setembro de 2022 foi realizada a baixa do ativo de direito de uso relacionado ao escritório da Conceição, pois o contrato foi encerrado.

## **CIP S.A.**

Notas explicativas às demonstrações contábeis  
31 de dezembro de 2022  
(Em milhares de reais)

### **18. Patrimônio líquido**

#### **18.1 Capital Social**

Em 31 de dezembro de 2022 o capital social subscrito e integralizado da Companhia está composto por 51.751.476 ações ordinárias nominativas, com direito a voto e sem valor nominal. A Companhia fica autorizada a aumentar seu capital independente de reforma estatutária até o limite de R\$ 48.000. O Conselho fixará condições de emissão, preço e prazo para integralização.

De acordo com o artigo 18 do regulamento anexo à Circular do BACEN nº 3.057/01, a Companhia deverá manter um patrimônio líquido mínimo de R\$ 40.000 por ser responsável pela operação de dois sistemas de liquidação de transferências interbancárias de fundos considerados não sistemicamente importantes, e de um sistema de liquidação de transações com ativos financeiros considerado sistemicamente importante pelo BACEN. Em 31 de dezembro de 2022, o “Patrimônio líquido” era de R\$ 2.260.318.

A Lei nº 10.214/01 determinou e a Circular do BACEN nº 3.057/01 regulamentou a constituição de patrimônio especial para os sistemas considerados sistemicamente importantes, que são aqueles em que o volume ou a natureza dos negócios, a critério do BACEN, são capazes de oferecer risco à solidez e ao normal funcionamento do SFN. Esses recursos devem ser aplicados em títulos públicos federais, em valor mínimo inicial de R\$ 10.000. Para melhor refletir o atendimento a essa determinação, a Companhia desdobrou seu capital social em duas rubricas: “Livre” e “Especial”. De acordo com a referida legislação, complementada pela Circular do BACEN nº 3.641/13, os bens e direitos integrantes do patrimônio especial, bem como seus frutos e rendimentos, não se comunicarão com o patrimônio geral ou outros patrimônios especiais da Companhia, e não poderão ser utilizados para realizar ou garantir o cumprimento de quaisquer obrigações assumidas pela Companhia estranhas àquelas ao qual se vinculam, razão pela qual os rendimentos brutos dos títulos públicos que estão vinculados ao patrimônio especial são incorporados no “patrimônio líquido” na conta “reserva patrimônio especial” com recursos do resultado do exercício.

Em 15 de dezembro de 2022 foi deliberado em AGE o aumento de capital da Companhia mediante a conferência das cotas do patrimônio da Câmara Interbancária de Pagamentos – CIP (“CIP Associação”), associação sem fins lucrativos, no valor de R\$ 14.145, passando de R\$ 959.982 para R\$ 974.128 com a emissão pela Companhia de 751.476 novas ações ordinárias, nominativas e sem valor nominal, passando de 51.000.000 de ações para 51.751.476 ações.

#### **18.2 Reservas de lucros**

a) Reserva legal

Conforme o art. 193 da Lei 6.404/76 e art. 40, item (a) do Estatuto Social da Companhia, é constituída reserva legal equivalente a 5% do lucro líquido apurado em cada exercício. O saldo em 31 de dezembro de 2022 é de R\$ 15.741.

b) Reserva do patrimônio especial

## CIP S.A.

Notas explicativas às demonstrações contábeis  
31 de dezembro de 2022  
(Em milhares de reais)

O resultado da mensuração do valor justo dos instrumentos financeiros (títulos de dívida) que estão vinculados ao patrimônio especial em 31 de dezembro de 2022, no valor de R\$ 2.574, será integralmente destinado para a conta de “Reserva patrimônio especial” com recursos do resultado do exercício”. Em 1º de março de 2022 a Companhia incorporou R\$ 352 ao saldo em decorrência do processo de cisão.

O saldo da “Reserva do patrimônio especial” em 31 de dezembro de 2022, no valor de R\$ 2.926, será integralmente destinado para aumento do “Patrimônio social especial”, conforme deliberação dos acionistas na Assembleia Geral Extraordinária (AGE) a ser realizada em 14 de abril de 2023.

c) Reserva para cobertura de riscos operacionais

Destinada à assegurar a integridade operacional da Companhia e para cobrir riscos operacionais oriundos de falhas ocorridas na prestação de serviços, provocadas por erros, seja no processamento e/ou na devolução dos arquivos remetidos pelos participantes, na apuração, e mesmo na liquidação tempestiva, dos saldos multilaterais dos clientes, que ocasionem danos diretos aos clientes. Atualmente, a reserva para cobertura de riscos operacionais atende a todos os serviços da Companhia e é constituída em conformidade com: o artigo 51 do Regulamento Operacional - do SITRAF; o artigo 29 do Regulamento Operacional do SILOC; o artigo 30 do Regulamento Operacional do C3; e o artigo 40 do Estatuto Social da Companhia. O montante de R\$ 8.001 mil.

d) Reserva para fundo de risco IMF

Destina-se para implementar plano de recuperação ou saída ordenada do mercado. Estes recursos devem ser em valor equivalente a, no mínimo, 6 (seis) meses de despesas operacionais da Companhia relacionadas às atividades de IMF vigentes ao tempo da respectiva verificação (“Montante Mínimo do Fundo de Risco IMF”). Os recursos alocados ao Fundo de Risco IMF deverão permanecer investidos de forma conservadora, com liquidez imediata. O saldo em 31 de dezembro de 2022 era de R\$ 185.038.

e) Reserva de retenção de lucros

Destinada para realização de investimentos e para compor fundos e mecanismos de salvaguarda necessários para o adequado desenvolvimento de suas atividades de suas controladas conforme artigo 40 do Estatuto Social da Companhia. O saldo em 31 de dezembro era R\$ 1.076.442.

f) Reserva para investimento em Controladas

Destinada a registrar o resultado da Controlada “CIP Associação” que por ser entidade sem fins lucrativos não pode ter seu valor considerado como lucro da Companhia e por consequência não pode ser distribuído. O saldo em 31 de dezembro era R\$ 4.804.

## CIP S.A.

Notas explicativas às demonstrações contábeis  
31 de dezembro de 2022  
(Em milhares de reais)

### 19. Partes relacionadas e remuneração dos administradores

Os acionistas da Companhia são os principais clientes dos seus serviços prestados e, portanto, os saldos apresentados no balanço patrimonial e na demonstração do resultado do exercício são compostos, em sua grande maioria, por operações que possuem como contraparte os próprios acionistas. Os saldos de balanço e resultado relativos a operações com partes relacionadas decorrem de transações conforme condições contratuais e usuais de mercado, não havendo condições especiais nas transações com partes relacionadas.

A base acionária da Companhia é bastante diversificada, demonstramos abaixo as partes relacionadas, seus saldos e transações, que satisfazem aos critérios de influência significativa (combinando participação relevante: (i) acionária; (ii) em faturamento; (iii) em prestação de serviços; e (iv) assento em Conselho de Administração), pessoas chave da administração e empresa controlada.

#### 19.1 Partes relacionadas

##### Partes relacionadas

ITAÚ UNIBANCO S.A.   ITAÚ BBA S.A.	Acionista
BANCO DO BRASIL S.A.	Acionista
CAIXA ECONOMICA FEDERAL	Acionista
BANCO SANTANDER (BRASIL) S.A.	Acionista
BRDESCO HOLDING INVESTIMENTOS S.A.	Acionista
CÂMARA INTERBANCÁRIA DE PAGAMENTOS CIP	Controlada

#### 19.2 Saldos com partes relacionadas

##### Operações Ativo (Passivo)

Prestação de serviços	108.259	Acionistas
Compartilhamento de custos/despesas	1.484	Controlada
<b>Total</b>	<b>109.743</b>	

#### 19.3 Transações com partes relacionadas

##### Natureza da receita (despesa)

Prestação de serviços	723.286	Acionistas
Compartilhamento de custos/despesas	12.799	Controlada
Custos de processamento	(67.130)	Acionistas
Outras despesas	(140)	Acionistas
<b>Total</b>	<b>668.815</b>	

## CIP S.A.

Notas explicativas às demonstrações contábeis  
31 de dezembro de 2022  
(Em milhares de reais)

### 19.4 Saldos e transações com demais acionistas e ligadas dos acionistas

#### Operações Ativo (Passivo)

Prestação de serviços	31.829	Acionistas e ligadas
<b>Total</b>	<b>31.829</b>	

#### Natureza da receita (despesa)

Prestação de serviços	215.058	Acionistas e ligadas
<b>Total</b>	<b>215.058</b>	

### 19.5 Acordo para rateio de custos e despesas

Em decorrência do processo de cisão parcial, certos ativos, passivos e contratos ainda permaneceram na controlada CIP Associação. Desta forma a Companhia e sua controlada realizarão o compartilhamento de custos e despesas das atividades compartilhadas.

### 19.6 Informações relevantes entre a Companhia e seus Administradores

A Companhia é administrada pelo Conselho de Administração e pela Diretoria.

O Conselho de Administração, eleito pela Assembleia Geral, tem mandato unificado de dois anos, permitida a reeleição.

A Diretoria é o órgão de representação e direção executiva da Companhia e seus membros são eleitos e destituíveis a qualquer tempo pelo Conselho de Administração. Os mandatos serão de dois anos.

#### 19.6.1 Remuneração do Administradores

De acordo com o artigo 152 da Lei das Sociedades por Ações e com o Estatuto Social da Companhia, compete à Assembleia Geral, aprovar o montante global da remuneração anual dos administradores e ao Conselho de Administração fixar a remuneração dos diretores bem como políticas corporativas relacionadas à remuneração de administradores.

	<u>31/12/2022</u>
Conselho de Administração	400
Diretoria Estatutária	<b>11.211</b>
<b>Total</b>	<b><u>11.611</u></b>

## CIP S.A.

Notas explicativas às demonstrações contábeis  
31 de dezembro de 2022  
(Em milhares de reais)

### 20. Receita líquida de serviços e contribuições

#### a) Prestação de serviços

A rubrica “Prestação de serviços” inclui basicamente as remunerações decorrentes da administração dos sistemas de liquidação e compensação (SITRAF, SILOC, C3 e SLC), de registro de boletos e apresentação eletrônica (PCR), Recebíveis de Arranjos de Pagamentos (R2C3), de portabilidade de contratos entre IFs (CTC), de controle de consignações (SCC), de portabilidade de salário (PCPS), de transporte de dados (PCPO), e demais serviços.

	<u>Controladora</u>	<u>Consolidado</u>
	<u>31/12/2022</u>	<u>31/12/2022</u>
PCR	413.468	413.468
R2C3 INTEROPERABILIDADE	234.149	234.149
R2C3 BORDA	53.392	53.392
SILOC PROCESSAMENTO	134.470	134.470
CTC	74.912	74.912
C3	37.086	37.086
PCPO	34.841	34.841
SLC	28.178	28.178
SITRAF	27.319	27.319
PCPS	21.723	21.723
SCC	-	10.443
MONETIZAÇÃO DE DADOS	10.024	10.024
OPEN BANKING	7.239	7.239
PSTI (PRESTADOR DE SERVIÇO DE TECNOLOGIA)	5.551	5.551
SRCC	4.322	4.322
CQL	2.565	2.565
MCB	2.281	2.281
OUTROS	998	998
<b>Receita Bruta</b>	<b>1.092.518</b>	<b>1.102.961</b>

#### (-) Impostos sobre a receita bruta

	<u>Controladora</u>	<u>Consolidado</u>
	<u>31/12/2022</u>	<u>31/12/2022</u>
ISS	36.466	36.768
COFINS	83.031	83.825
PIS	18.979	18.979
<b>Receita Líquida</b>	<b>954.042</b>	<b>963.389</b>

## CIP S.A.

Notas explicativas às demonstrações contábeis  
31 de dezembro de 2022  
(Em milhares de reais)

### b) Custo dos serviços prestados

O custo dos serviços prestados é composto principalmente de custos variáveis e fixos de processamento dos sistemas da Companhia realizados por terceiros, dos custos com amortização e depreciação dos investimentos realizados para desenvolvimento dos sistemas e aquisição de equipamentos, dos gastos com pessoal diretamente ligados na prestação dos serviços e outros gastos diretamente atribuíveis aos serviços.

Os custos variáveis são processamentos associados aos serviços R2C3, SITRAF, SILOC, C3 e Antifraude.

Os custos fixos são associados principalmente aos serviços R2C3, PCR, C3, SITRAF, SILOC, SCC, SLC, PCPO, Open Banking e outros custos associados a todos os serviços prestados;

## 21. Outras informações

- a) As “Despesas com pessoal” são compostas por gastos com salários, PLR, bonificações, encargos sociais, previdência privada e demais benefícios;
- b) As “Despesas administrativas” são compostas por gastos com:

	<u>Controladora</u>	<u>Consolidado</u>
	<u>31/12/2022</u>	<u>31/12/2022</u>
Instalações (i)	1.510	1.586
Prestadores de serviços (ii)	71.646	72.802
Seguros, Viagens e Treinamentos (iii)	2.960	3.036
Patrocínio a seminários e eventos (iv)	7.343	7.490
Materiais e serviços administrativos de suporte	1.582	1.588
Multas Contratuais	924	933
Perdas esperadas em créditos a receber	9.177	9.177
Outros (v)	22.297	22.119
<b>Total</b>	<b>117.439</b>	<b>118.731</b>

- (i) Referem-se as despesas com aluguel e condomínio no montante de R\$ (108) (consolidado – R\$ (40), despesas com links de internet e telefone R\$ 1.233 (consolidado – R\$ 1.237), manutenção das instalações de R\$ 298 (consolidado - R\$ 302) e despesas com energia elétrica e água esgoto no montante de R\$ 87 (consolidado – R\$ 87);
- (ii) Referem-se as despesas com prestadores de serviços no montante de R\$ 25.605 (consolidado - R\$ 26.381), serviços de vigilância, recepção R\$ 1.507 (consolidado - R\$ 1.529) e manutenção de software e hardware no montante de R\$ 44.534 (consolidado - R\$ 44.892);
- (iii) Referem-se as despesas com capacitações de funcionários no montante de R\$ 1.811 (consolidado – R\$ 1.838) e viagens e estadias R\$ 700 (consolidado – R\$ 731); renovação de seguros R\$ 449 (consolidado – R\$ 467);
- (iv) Referem-se principalmente a comunicação, seminários, eventos e assinaturas no montante de R\$ 7.343 (consolidado – R\$ 7.490);

## CIP S.A.

Notas explicativas às demonstrações contábeis  
31 de dezembro de 2022  
(Em milhares de reais)

- (v) Referem-se principalmente à baixa de ativos intangíveis e imobilizado e receitas com bonificações.
- c) As “Despesas tributárias” referem-se substancialmente ao imposto de renda calculado sobre os rendimentos dos instrumentos financeiros (títulos de dívida), registrados pelo regime de competência, que totalizaram R\$ 968 (consolidado – R\$ 1.065). Outras despesas tributárias (IPTU, taxas, entre outras) totalizaram R\$ 180 (consolidado – R\$ 180).
- d) O resultado de equivalência patrimonial em 31 de dezembro de 2022 totalizou R\$ 4.804.

## 22. Resultado financeiro

	<u>Controladora</u>	<u>Consolidado</u>
	<u>31/12/2022</u>	<u>31/12/2022</u>
Juros com aplicações financeiras (i)	181.661	182.138
Outras receitas financeiras (ii)	6.524	6.524
<b>Receitas financeiras</b>	<b>188.185</b>	<b>188.662</b>
Juros com empréstimos e financiamentos	207	207
Descontos concedidos	2.208	2.208
Variação no valor justo de passivos financeiros mensurados a valor justo por meio de resultado	3	3
Outras despesas financeiras	1.618	1.619
<b>Despesas financeiras</b>	<b>4.036</b>	<b>4.037</b>
<b>Resultado financeiro</b>	<b>184.149</b>	<b>184.625</b>

- (i) Receita de juros com aplicações dos instrumentos financeiros (títulos de dívida).  
(ii) Juros e variação cambial

## 23. Seguros

- (a) Os bens do ativo imobilizado e outros riscos (danos morais, aluguel, lucros cessantes e responsabilidade civil) encontram-se segurados, principalmente contra incêndio, danos elétricos e curto-circuito, roubo e interrupção de atividades, em montantes julgados pela Administração como suficientes para cobrir eventuais perdas. Em 06 de outubro de 2022, a Companhia renovou o seguro dos bens do ativo imobilizado, com importância total segurada de R\$ 25.250 compreendendo os dois endereços empresariais;
- (b) Em 1º de março de 2022, a Companhia renovou o seguro de Responsabilidade Civil para os Executivos e Administradores (D&O), com importância segurada de R\$ 50.000;
- (c) Em 06 de outubro de 2022, a Companhia renovou o seguro de Riscos e Fraudes Diversos, com a importância segurada de R\$ 10.000; e
- (d) Em 06 de outubro de 2022, a Companhia renovou o seguro de Riscos Cibernéticos com a importância segurada de R\$ 20.000.

## CIP S.A.

Notas explicativas às demonstrações contábeis  
31 de dezembro de 2022  
(Em milhares de reais)

### 24. Gerenciamento de riscos

Para garantir maior eficiência na gestão de riscos e de controles, a Companhia adota o modelo referenciado como agente de defesa, segregado em três linhas, onde cada uma delas desempenha um papel distinto dentro da estrutura de governança, possuindo suficiente autoridade, independência, recursos e acesso ao Conselho de Administração.

#### a) Riscos operacionais

O ciclo da gestão de riscos na Companhia aplica-se ao processo de identificação, avaliação, mensuração, resposta, comunicação e monitoramento dos diferentes riscos inerentes ao negócio, sendo estas etapas ciclicamente realizadas utilizando uma ferramenta integrada de riscos e controles internos. Dentre os riscos monitorados na Companhia destacam-se os riscos relacionados à sua condução estratégica; às falhas tecnológicas e manuais que podem impactar o funcionamento e a disponibilidade das soluções e serviços da Companhia; à ataques cibernéticos e/ou vazamento de informações (cyber) e à condução de práticas socioambientais e de governança.

Em relação ao risco de ataques cibernéticos e/ou vazamento de informações (cyber), a Companhia possui processos e uma atuação robusta, com base em boas práticas e frameworks, como parte de sua gestão de riscos, bem como também é certificada na ISO 27001 como referência internacional para Segurança da Informação. Este esforço da Companhia objetiva a excelência nos serviços prestados a seus participantes e no zelo pela segurança, integridade, disponibilidade e confidencialidade da informação.

A gestão de riscos na Companhia está alinhada com às boas práticas do COSO (*Committee of Sponsoring Organizations of the Treadway Commission*) e de outros frameworks, visando identificar os principais eventos suscetíveis a riscos, os controles associados aos objetivos e as conformidades.

A Companhia possui ainda um fundo de risco exclusivo para cobrir eventuais perdas financeiras oriundas de materializações de eventos de riscos que podem impactar a prestação dos serviços relacionados à IMF. O Fundo de Risco IMF é um fundo estatutário que mantém saldo suficiente para cobrir o cenário de risco mais catastrófico identificado na elaboração do Plano de Recuperação, Capitalização e Saída Ordenada da Companhia.

#### b) Riscos financeiros - instrumentos financeiros

##### i) *Identificação e valorização dos instrumentos financeiros*

A Companhia opera com instrumentos financeiros que compreendem TVMs (Títulos e Valores Mobiliários), debêntures, valores a receber de participantes e contas a pagar a fornecedores.

## CIP S.A.

Notas explicativas às demonstrações contábeis  
31 de dezembro de 2022  
(Em milhares de reais)

Os valores dos instrumentos financeiros registrados no ativo e no passivo circulante têm liquidez imediata e considerando o prazo e as características desses instrumentos, que são sistematicamente negociados, os valores contábeis aproximam-se dos valores justos.

Em 31 de dezembro de 2022 a Companhia não possuía operações com derivativos.

### ii) *Políticas de gestão de riscos financeiros*

Conforme estabelecido pelo Conselho de Administração, a política de gestão de riscos financeiros da Companhia restringe os investimentos dos recursos financeiros a títulos públicos federais com rentabilidade pós fixada, que acompanham as variações das taxas de juros praticadas no mercado de depósitos interbancários CDI, conforme nota explicativa 5.

### iii) *Risco de crédito*

A Companhia possui uma administração de risco de crédito robusta. A Liquidação no âmbito da C3 Registradora é feita pelo valor bruto, em moeda do Banco Central, e a transferência da titularidade dos ativos negociados para serem cedidos só são entregues contra o pagamento no valor exato negociado. Com este modelo de liquidação bruta em moeda do Banco Central, a C3 Registradora não tem a necessidade de solicitar colaterais dos clientes para garantir as operações realizadas com ativos. Para cessões “sem liquidação na C3 Registradora”, os clientes assumem o risco da operação. Desta forma, a C3 Registradora não traz risco de crédito para a Companhia.

O modelo adotado para o Sistema de Transferência de Fundos (SITRAF), de autorizar as TED's somente se os bancos tiverem saldos nas suas respectivas contas no SITRAF, não traz a possibilidade de haver saldo negativo nestas contas, não expondo a Companhia ao risco de crédito nessa solução.

Da mesma forma, o modelo da liquidação multilateral adotado pelo Sistema de Liquidação Diferida das Transferências Interbancárias de Ordens de Crédito (SILOC) e, na existência de inadimplência de cliente há o recálculo das posições multilaterais com a emissão de nova solicitação de depósitos, se necessário, também não expõe a Companhia ao risco de crédito. Com relação aos créditos oriundos do relacionamento comercial da Companhia com seus clientes, a política que suporta o tema considera o nível de risco de crédito a que está disposta a se sujeitar no curso de seus negócios. A sua carteira de recebíveis está concentrada, em sua quase totalidade, por participantes que integram o grupo de acionistas da Companhia, com prazo de recebimento inferior a 30 dias, conforme nota explicativa 6.

No que diz respeito aos TVMs, o risco de crédito é limitado ao risco-país, uma vez que a composição da carteira de investimentos é restrita a títulos públicos federais.

### iv) *Risco de liquidez*

O risco de liquidez é oriundo da falta de recursos líquidos suficientes para honrar seus compromissos financeiros, em decorrência de descasamento de prazo ou de volume entre

## CIP S.A.

Notas explicativas às demonstrações contábeis  
31 de dezembro de 2022  
(Em milhares de reais)

os recebimentos e pagamentos previstos ou de ausência de mercado para negociação dos títulos que compõem a carteira de investimentos da Companhia. Para mitigar o risco de descasamento, a Companhia mantém seus recursos financeiros no Fundo Exclusivo com possibilidade de resgate diário. Para mitigar o risco de ausência de mercado, a Companhia investe em títulos públicos federais pós fixados.

(v) *Risco de mercado*

O risco de mercado, oriundo da possibilidade de perdas financeiras devido a variações nas taxas de juros e suas respectivas volatilidades implícitas, é mitigado pela adoção de uma política de investimento com rentabilidade pós fixada, que visa acompanhar as variações das taxas de juros praticadas no mercado de depósitos interbancários CDI.

### 25. ASG (Ambiental, Social e Governança)

A Companhia trabalha com um conjunto de ações com o objetivo de atuar de maneira consciente, alinhada com o meio ambiente e a sociedade em que está inserida. Existe a preocupação em apoiar e fomentar iniciativas no desenvolvimento pessoal e profissional no âmbito da diversidade e inclusão e o compromisso com a sustentabilidade com a conservação dos recursos naturais e com a redução no impacto ambiental e social, buscando assim desenvolver um modelo de gestão sustentável.

a) Ambiental

A Companhia tem a preocupação de como utiliza os recursos naturais e como pode minimizar em suas atividades o consumo energético, impactos ambientais e desperdícios e espera reduzir os impactos socioambientais durante a realização das atividades, como por exemplo, a geração de lixo, descarte de resíduos e consumo de recursos naturais.

b) Social

O respeito à diversidade está entre os seus valores e a Companhia trabalha para proporcionar ambientes inclusivo para todos com igualdade de acesso e oportunidades sem distinção. A Companhia busca atrair, manter e desenvolver constantemente os profissionais, valorizando a diversidade de experiências e conhecimentos, com estímulos à evolução pessoal e profissional e assegura que cada pessoa seja respeitada e tenha a oportunidade de desenvolver seu potencial como profissional, independente das diferenças culturais, ideológicas, gênero, etnia, religião, cor, orientação sexual ou qualquer outra condição.

c) Governança

Sendo regida por seus estatuto e regimentos internos e alicerçada em sua filosofia organizacional, a Companhia defende o cumprimento das melhores práticas de governança corporativa, bem como o atendimento a todas as leis, regras e regulamentos aplicáveis aos seus negócios e às questões trabalhistas.

## **CIP S.A.**

Notas explicativas às demonstrações contábeis  
31 de dezembro de 2022  
(Em milhares de reais)

Em 2022 a Companhia formatou e desenvolveu diversas ações voltadas ao cumprimento dos ODS (Objetivos de Desenvolvimento Sustentável), mesmo ainda não integrando o Pacto Global da ONU no Brasil:

- (i) Censo interno de diversidade
- (ii) Trilhas de aprendizagem e conscientização
- (iii) Palestra sobre racismo estrutural
- (iv) Mulheres em Dev
- (v) Programa de estágio Empregue Afro
- (vi) Revitalização do Programa PCD
- (vii) Ser+Tech
- (viii) Criação de grupos de afinidade (gênero, racial, LGBTQIA+ e PCD)
- (ix) Elaboração de política de diversidade, equidade e inclusão
- (x) Jornada de sustentabilidade

### **26. Evento subsequente**

Em 27 de fevereiro de 2023, realizou-se uma AGE que aprovou a incorporação da totalidade das ações da CRT4 S.A., o que vai torná-la, assim, uma subsidiária integral da Companhia, após aprovação dos órgãos reguladores (Banco Central do Brasil e Comissão de Valores Mobiliários).

---

### **CIP S.A**

Flabia Helena Schiavon  
Superintendente Administrativo Financeiro

Sidney Souza França  
Coordenador de Controladoria  
CRC - 1SP293466/O-0