

# **CRT4 - Central de Registro de Títulos e Ativos S.A.**

Demonstrações Contábeis  
Referentes ao Exercício Findo em  
31 de Dezembro de 2025 e  
Relatório do Auditor Independente

Deloitte Touche Tohmatsu Auditores Independentes Ltda.

## **CRT4 – Central de Registro de Títulos e Ativos S.A.**

Demonstrações Contábeis

31 de dezembro de 2025

### Índice

Relatório da Administração.....	1
Relatório dos auditores independentes sobre as Demonstrações Contábeis .....	4
Demonstrações Contábeis	
Balancos patrimoniais .....	7
Demonstrações do resultado do exercício.....	8
Demonstrações do resultado abrangente.....	9
Demonstrações das mutações do patrimônio líquido .....	10
Demonstrações dos fluxos de caixa .....	11
Notas explicativas às Demonstrações Contábeis.....	12



# RELATÓRIO DA ADMINISTRAÇÃO

CRT4

ANO 2025



Apresentamos, a seguir comentários sobre os resultados do exercício social da CRT4 encerrado em 31 de dezembro de 2025. Recomendamos a leitura deste relatório em conjunto com as Demonstrações Contábeis. Reforçamos que, durante o exercício findo em 31 de dezembro de 2025, os serviços de auditoria independente na Companhia, realizados pela Deloitte Touche Tohmatsu Auditores Independentes Ltda., contemplaram o exame das demonstrações financeiras e a asseguuração do Relatório da Administração.

## MENSAGEM DA ADMINISTRAÇÃO

Em 2025, temos orgulho de consolidar um ciclo de transformação e amadurecimento estratégico, com avanços que reforçam a nossa competitividade e capacidade de gerar impacto positivo junto aos participantes do mercado. Mantivemos a eficiência na prestação de serviços como prioridade e celebramos a sustentação deles com olhar para o longo prazo.

No âmbito dos negócios, destacamos a nossa atuação no registro de um amplo portfólio de ativos financeiros. Desde 2024, somos autorizados pelo Banco Central do Brasil (BCB) para registrar ativos como Letra de Crédito Agrário (LCA), Cédula de Crédito Bancário (CCB), Cédula do Produto Rural (CPR), Cédula de Crédito à Exportação (CCE) e Nota de Crédito à Exportação (NCE), além dos já registrados anteriormente: Letra de Crédito Imobiliário (LCI), Certificado de Depósito Bancário (CDB), Registro de Depósito Bancário (RDB), Letra de Crédito (LC) e Termo de Moedas (TMO).

Como parte da estratégia da expansão da atuação, em 2025 a CRT4 foi autorizada pelo Banco Central do Brasil a exercer a atividade de depósito centralizado de ativos financeiros, garantindo a integridade e a sua disponibilidade. Embora recente, temos escalado no mercado com esse novo serviço e nos tornado um importante aliado dos nossos clientes.

A capacidade de atender um leque amplo de derivativos e produtos de captação bancária e títulos de crédito reforça a relevância da companhia como infraestrutura de registro de ativos financeiros no país, com serviços amplamente integrados às rotinas do mercado e alinhados às diretrizes regulatórias vigentes.

Seguimos focados em colaborar com a isonomia do Sistema Financeiro Nacional, assegurando a transparência, segurança e rastreabilidade das operações, reforçando a confiança dos investidores que dele participam. Em um mercado dinâmico e em constante evolução, estamos comprometidos em promover segurança, controle e gestão estratégica das operações com foco em mitigação de riscos.

Com responsabilidade e governança, reafirmamos nosso papel como agente do ecossistema, atuando em alinhamento com reguladores, clientes e a sociedade, na construção de um ambiente financeiro cada vez mais sólido, eficiente e preparado para os desafios do futuro.



**NOSSO NEGÓCIO É  
POTENCIALIZAR O SEU**



## DESEMPENHO FINANCEIRO

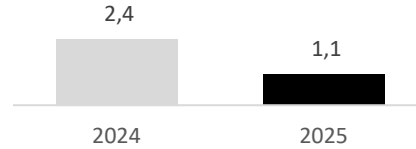
A seguir, apresentamos o desempenho financeiro da CRT4 referente ao período de 2025.

### RECEITA DE SERVIÇOS E CONTRIBUIÇÕES

Em 2025, a receita bruta foi de R\$ 1,1 milhão versus R\$ 2,4 milhões em 2024. Essa variação é devida principalmente à movimentação de alguns clientes.

A receita líquida de impostos sobre o faturamento totalizou R\$ 1,0 milhão em 2025 versus R\$ 2,1 milhões em 2024.

Receita Bruta  
R\$ mi



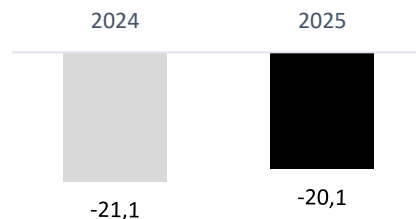
### RESULTADO OPERACIONAL

R\$ mil	2024	2025	(%)	(R\$)
Receita Líquida de Serviços	2.140	1.005	-53,0%	(1.135)
<b>Custos e Despesas Operacionais</b>	<b>(23.278)</b>	<b>(21.071)</b>	<b>-9,5%</b>	<b>2.207</b>
Custos	(14.737)	(18.669)	26,7%	(3.932)
Despesas Operacionais	(8.541)	(2.402)	-71,9%	6.139
<b>Resultado Operacional antes do Impairment</b>	<b>(21.138)</b>	<b>(20.066)</b>	<b>-5,1%</b>	<b>1.072</b>
Impairment	-	(9.337)	0,0%	(9.337)
<b>Resultado Operacional antes do Resultado Financeiro</b>	<b>(21.138)</b>	<b>(29.403)</b>	<b>39,1%</b>	<b>(8.265)</b>

Em 2025, realizamos uma reavaliação dos ativos intangíveis da Companhia, processo que culminou no reconhecimento de um *impairment* no valor de R\$ 9,3 milhões. Esse ajuste contábil reflete a revisão do valor recuperável desses ativos, em consonância com as melhores práticas e normas vigentes.

Excluindo o efeito extraordinário do *impairment*, os custos e despesas da CRT4 em 2025 diminuíram 9,5% em relação a 2024, refletindo as iniciativas de revisão de custos e despesas com a autorização dos órgãos reguladores para ser integrante do conglomerado Núcleo.

Resultado Operacional antes do  
Impairment  
R\$ mi



**NOSSO NEGÓCIO É  
POTENCIALIZAR O SEU**



Em 2025, o Resultado Operacional foi negativo em R\$ 29,4 milhões, uma redução de R\$ 8,3 milhões em relação a 2024 devido ao impacto do *impairment*.

## **EBITDA**

R\$ mil	2024	2025	(%)	(R\$)
<b>Resultado antes do Imposto de renda</b>	<b>(10.121)</b>	<b>12.204</b>	<b>-220,6%</b>	<b>22.325</b>
(-) Resultado Financeiro <sup>2</sup>	(11.017)	(41.607)	277,7%	(30.590)
(-) Depreciação e Amortização	6.321	9.899	56,6%	3.578
(-) Impairment	-	9.337	0,0%	9.337
<b>EBITDA</b>	<b>(14.817)</b>	<b>(10.167)</b>	<b>-31,4%</b>	<b>4.650</b>
<b>Margem EBITDA (%)</b>	<b>-692,4%</b>	<b>-1011,6%</b>	<b>-319,3 pp</b>	

<sup>1</sup> Patrocínios via Lei de Incentivo Fiscal registradas como Despesas com abatimento na linha de IRPJ/CSSL.

<sup>2</sup> Resultado Financeiro inclui IR sobre aplicações financeiras (despesas tributárias).

<sup>3</sup> Efeito Equivalência mais valia CRT4

Como resultado dos fatores mencionados anteriormente, excluindo o efeito extraordinário do *impairment*, o EBITDA foi negativo em R\$ 10,2 milhões. Este resultado representa uma melhora de R\$ 4,7 milhões em comparação com o ano anterior, quando o EBITDA foi de R\$ 14,8 milhões em 2024, refletindo a melhoria contínua da estrutura de custos e despesas da CRT4.

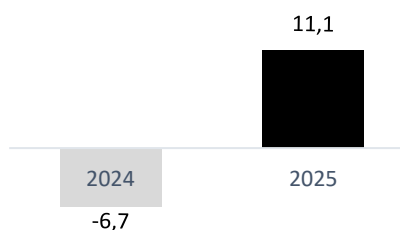
## **RESULTADO FINANCEIRO E RESULTADO LÍQUIDO**

R\$ mil	2024	2025	(%)	(R\$)
<b>Resultado Operacional antes do Resultado Financeiro</b>	<b>(21.138)</b>	<b>(29.403)</b>	<b>39,1%</b>	<b>(8.265)</b>
Resultado Financeiro	11.017	41.607	277,7%	30.590
<b>Resultado antes do Imposto de renda</b>	<b>(10.121)</b>	<b>12.204</b>	<b>-220,6%</b>	<b>22.325</b>
IRPJ/CSSL	3.456	(1.102)	-131,9%	(4.558)
<b>Resultado líquido</b>	<b>(6.665)</b>	<b>11.102</b>	<b>-266,6%</b>	<b>17.767</b>
<b>Margem Líquida (%)</b>	<b>-311,4%</b>	<b>1104,7%</b>	<b>1416,1 pp</b>	

Em 2025, o resultado financeiro líquido foi de R\$ 41,6 milhões, em comparação com R\$11 milhões em 2024, efeito da capitalização de R\$ 322 milhões realizada em 2024, sendo que 92% deste montante foi aportado somente em setembro de 2024. A CRT4 iniciou 2025 com recursos financeiros de R\$ 314,6 milhões, e encerrou o ano com R\$ 331,2 milhões.

Como resultado, o lucro líquido foi de R\$ 11,1 milhões versus um resultado negativo de R\$ 6,7 milhões em 2024.

Resultado líquido  
R\$ mil



**NOSSO NEGÓCIO É  
POTENCIALIZAR O SEU**

## RELATÓRIO DO AUDITOR INDEPENDENTE SOBRE AS DEMONSTRAÇÕES CONTÁBEIS

Aos Administradores e Acionistas da  
CRT4 - Central de Registro de Títulos e Ativos S.A.  
São Paulo – SP

### **Opinião**

Examinamos as demonstrações contábeis da CRT4 - Central de Registro de Títulos e Ativos S.A. (“Companhia”), que compreendem o balanço patrimonial em 31 de dezembro de 2025 e as respectivas demonstrações do resultado, do resultado abrangente, das mutações do patrimônio líquido e dos fluxos de caixa para o exercício findo nessa data, bem como as correspondentes notas explicativas, incluindo as políticas contábeis materiais.

Em nossa opinião, as demonstrações contábeis acima referidas apresentam adequadamente, em todos os aspectos relevantes, a posição patrimonial e financeira da CRT4 - Central de Registro de Títulos e Ativos S.A. em 31 de dezembro de 2025, o desempenho de suas operações e os seus fluxos de caixa para o exercício findo nessa data, de acordo com as práticas contábeis adotadas no Brasil.

### **Base para opinião**

Nossa auditoria foi conduzida de acordo com as normas brasileiras e internacionais de auditoria. Nossas responsabilidades, em conformidade com tais normas, estão descritas na seção a seguir, intitulada “Responsabilidades do auditor pela auditoria das demonstrações contábeis”. Somos independentes em relação à Companhia, de acordo com os princípios éticos relevantes previstos no Código de Ética Profissional do Contador e nas normas profissionais emitidas pelo Conselho Federal de Contabilidade - CFC, aplicáveis a auditorias de demonstrações contábeis de entidades de interesse público no Brasil. Nós também cumprimos com as demais responsabilidades éticas de acordo com essas normas. Acreditamos que a evidência de auditoria obtida é suficiente e apropriada para fundamentar nossa opinião.

### **Ênfase - valor recuperável de ativos intangíveis**

Chamamos a atenção para a Nota Explicativa 3.8 às demonstrações contábeis, que descreve a metodologia e premissas utilizadas pela Administração para determinação do valor recuperável dos seus ativos intangíveis desenvolvidos internamente. A estimativa do valor recuperável depende da realização das premissas orçamentárias aprovadas pela Administração. Nossa opinião não contém ressalva relacionada a esse assunto.

### **Outras informações que acompanham as demonstrações contábeis e o relatório do auditor**

A Administração da Companhia é responsável por essas outras informações que compreendem o Relatório da Administração.

Nossa opinião sobre as demonstrações contábeis não abrange o Relatório da Administração, e não expressamos qualquer forma de conclusão de auditoria sobre esse relatório. Em conexão com a auditoria das demonstrações contábeis, nossa responsabilidade é a de ler o Relatório da Administração e, ao fazê-lo, considerar se esse relatório está, de forma relevante, inconsistente com as demonstrações contábeis ou com nosso conhecimento obtido na auditoria ou, de outra forma, aparenta estar distorcido de forma relevante. Se, com base no trabalho realizado, concluirmos que há distorção relevante no Relatório da Administração, somos requeridos a comunicar esse fato. Não temos nada a relatar a esse respeito.

A Deloitte refere-se a uma ou mais empresas da Deloitte Touche Tohmatsu Limited (“DTTL”), sua rede global de firmas-membro e suas entidades relacionadas (coletivamente, a “organização Deloitte”). A DTTL (também chamada de “Deloitte Global”) e cada uma de suas firmas-membro e entidades relacionadas são legalmente separadas e independentes, que não podem se obrigar ou se vincular mutuamente em relação a terceiros. A DTTL, cada firma-membro da DTTL e cada entidade relacionada são responsáveis apenas por seus próprios atos e omissões, e não entre si. A DTTL não fornece serviços para clientes. Por favor, consulte [www.deloitte.com/about](http://www.deloitte.com/about) para saber mais.

A Deloitte oferece serviços profissionais de ponta para quase 90% das empresas listadas na Fortune Global 500® e milhares de outras organizações. Nossas pessoas entregam resultados mensuráveis e duradouros que ajudam a reforçar a confiança pública nos mercados de capitais e permitir que os clientes se transformem e prosperem. Com seus 180 anos de história, a Deloitte está hoje em mais de 150 países e territórios. Saiba como os cerca de 470 mil profissionais da Deloitte em todo o mundo geram um impacto que importa em [www.deloitte.com](http://www.deloitte.com).

## **Responsabilidades da Administração e da governança pelas demonstrações contábeis**

A Administração é responsável pela elaboração e adequada apresentação das demonstrações contábeis de acordo com as práticas contábeis adotadas no Brasil e pelos controles internos que ela determinou como necessários para permitir a elaboração de demonstrações contábeis livres de distorção relevante, independentemente se causada por fraude ou erro.

Na elaboração das demonstrações contábeis, a Administração é responsável pela avaliação da capacidade de a Companhia continuar operando e divulgando, quando aplicável, os assuntos relacionados com a sua continuidade operacional e o uso dessa base contábil na elaboração das demonstrações contábeis, a não ser que a Administração pretenda liquidar a Companhia ou cessar suas operações, ou não tenha nenhuma alternativa realista para evitar o encerramento das operações.

Os responsáveis pela governança da Companhia são aqueles com responsabilidade pela supervisão do processo de elaboração das demonstrações contábeis.

## **Responsabilidades do auditor pela auditoria das demonstrações contábeis**


Nossos objetivos são obter segurança razoável de que as demonstrações contábeis, tomadas em conjunto, estão livres de distorção relevante, independentemente se causada por fraude ou erro, e emitir relatório de auditoria contendo nossa opinião. Segurança razoável é um alto nível de segurança, mas não uma garantia de que a auditoria realizada de acordo com as normas brasileiras e internacionais de auditoria sempre detecta as eventuais distorções relevantes existentes. As distorções podem ser decorrentes de fraude ou erro e são consideradas relevantes quando, individualmente ou em conjunto, possam influenciar, dentro de uma perspectiva razoável, as decisões econômicas dos usuários tomadas com base nas referidas demonstrações contábeis.

Como parte de uma auditoria realizada de acordo com as normas brasileiras e internacionais de auditoria, exercemos julgamento profissional e mantemos ceticismo profissional ao longo da auditoria. Além disso:

- Identificamos e avaliamos os riscos de distorção relevante nas demonstrações contábeis, independentemente se causada por fraude ou erro, planejamos e executamos procedimentos de auditoria em resposta a tais riscos, bem como obtemos evidência de auditoria apropriada e suficiente para fundamentar nossa opinião. O risco de não detecção de distorção relevante resultante de fraude é maior do que o proveniente de erro, já que a fraude pode envolver o ato de burlar os controles internos, conluio, falsificação, omissão ou representações falsas intencionais.
- Obtemos entendimento dos controles internos relevantes para a auditoria para planejarmos procedimentos de auditoria apropriados às circunstâncias, mas não com o objetivo de expressarmos opinião sobre a eficácia dos controles internos da Companhia.
- Avaliamos a adequação das políticas contábeis utilizadas e a razoabilidade das estimativas contábeis e respectivas divulgações feitas pela Administração.
- Concluímos sobre a adequação do uso, pela Administração, da base contábil de continuidade operacional e, com base nas evidências de auditoria obtidas, se existe incerteza relevante em relação a eventos ou condições que possam levantar dúvida significativa em relação à capacidade de continuidade operacional da Companhia. Se concluirmos que existe incerteza relevante, devemos chamar a atenção em nosso relatório de auditoria para as respectivas divulgações nas demonstrações contábeis ou incluir modificação em nossa opinião, se as divulgações forem inadequadas. Nossas conclusões estão fundamentadas nas evidências de auditoria obtidas até a data de nosso relatório. Todavia, eventos ou condições futuras podem levar a Companhia a não mais se manter em continuidade operacional.
- Avaliamos a apresentação geral, a estrutura e o conteúdo das demonstrações contábeis, inclusive as divulgações e se as demonstrações contábeis representam as correspondentes transações e os eventos de maneira compatível com o objetivo de apresentação adequada.

Comunicamo-nos com os responsáveis pela governança a respeito, entre outros aspectos, do alcance e da época dos trabalhos de auditoria planejados e das constatações significativas de auditoria, inclusive as deficiências significativas nos controles internos que, eventualmente, tenham sido identificadas durante nossos trabalhos.

São Paulo, 26 de março de 2026

  
DELOITTE TOUCHE TOHMATSU  
Auditores Independentes Ltda.  
CRC nº 2 SP 011609/O-8

  
Luana de Melo Souza  
Contadora  
CRC nº 1 SP 292386/O-2

## CRT4 – Central de Registro de Títulos e Ativos S.A.

Balancos patrimoniais  
Em 31 de dezembro de 2025 e 2024  
(Em milhares de reais)

	Nota	2025	2024
<b>ATIVO</b>			
<b>Circulante</b>		<b>340.435</b>	<b>322.264</b>
Caixa e equivalentes de caixa	3.4 e 4	67	46
Instrumentos financeiros (títulos de dívida)	3.5 e 5	331.192	314.549
Contas a receber de clientes	3.6 e 6	78	121
Despesas antecipadas		139	-
Tributos a recuperar	7	8.896	7.472
Outros créditos		63	76
<b>Não circulante</b>		<b>61.777</b>	<b>70.847</b>
Imposto de renda e contribuição social diferidos	3.11 e 12.1	26.748	22.885
Intangíveis	3.7 e 8	35.029	47.962
<b>Total do ativo</b>		<b>402.212</b>	<b>393.111</b>
<b>PASSIVO E PATRIMÔNIO LÍQUIDO</b>			
<b>Circulante</b>		<b>2.832</b>	<b>4.503</b>
Fornecedores	9	922	1.386
Obrigações trabalhistas e outras com pessoal	10	1.279	2.049
Impostos, contribuições e encargos a recolher	11	518	1.068
Impostos de renda e contribuição social	3.11 e 12	113	-
<b>Não circulante</b>		<b>-</b>	<b>330</b>
Obrigações trabalhistas e outras com pessoal	10	-	330
<b>Patrimônio líquido</b>		<b>399.380</b>	<b>388.278</b>
Capital social subscrito e integralizado	13.1	432.663	432.663
Prejuízos Acumulados		(33.283)	(44.385)
<b>Total do passivo e patrimônio líquido</b>		<b>402.212</b>	<b>393.111</b>

As notas explicativas são parte integrante das Demonstrações Contábeis.

## CRT4 – Central de Registro de Títulos e Ativos S.A.

Demonstrações dos resultados

Para os exercícios findos em 31 de dezembro de 2025 e 2024

(Em milhares de reais)

	Nota	2025	2024
<b>Receita operacional líquida</b>	3.10 e 15.a	<b>1.005</b>	<b>2.140</b>
<b>Custos dos serviços prestados</b>	15.b	<b>(18.669)</b>	<b>(14.737)</b>
Custos variáveis		(343)	-
Custos fixos		(3.518)	(4.968)
Depreciação e amortização		(9.882)	(5.409)
Custo com pessoal		(4.918)	(4.230)
Outros custos		(8)	(130)
<b>Lucro/(Prejuízo) bruto</b>		<b>(17.664)</b>	<b>(12.597)</b>
<b>Despesas operacionais</b>		<b>(11.739)</b>	<b>(8.541)</b>
Despesas com pessoal	16 a	(3.272)	(4.908)
Despesas administrativas	16 b	(1.589)	(3.352)
Depreciações e amortizações		(17)	(912)
Despesas tributárias		(4)	(145)
Impairment		(9.337)	-
Outras receitas operacionais		2.480	776
<b>Lucro/(Prejuízo) operacional antes do resultado financeiro</b>		<b>(29.403)</b>	<b>(21.138)</b>
<b>Resultado financeiro líquido</b>	17	<b>41.607</b>	<b>11.017</b>
Receitas financeiras		41.618	11.093
Despesas financeiras		(11)	(76)
<b>Lucro/(Prejuízo) antes do imposto de renda e contribuição social</b>		<b>12.204</b>	<b>(10.121)</b>
Corrente		(7.103)	-
Diferido		6.001	3.456
<b>Lucro/(Prejuízo) líquido do exercício</b>		<b>11.102</b>	<b>(6.665)</b>

As notas explicativas são parte integrante das Demonstrações Contábeis.

## **CRT4 – Central de Registro de Títulos e Ativos S.A.**

Demonstrações dos resultados abrangentes

Para os exercícios findos em 31 de dezembro de 2025 e 2024

(Em milhares de reais)

	<b>Nota</b>	<b>2025</b>	<b>2024</b>
<b>Lucro/(Prejuízo) líquido do exercício</b>		<b>11.102</b>	<b>(6.665)</b>
Outros componentes do resultado abrangente		-	-
<b>Resultado abrangente para o exercício</b>		<b>11.102</b>	<b>(6.665)</b>

As notas explicativas são parte integrante das Demonstrações Contábeis.

## CRT4 – Central de Registro de Títulos e Ativos S.A.

Demonstrações das mutações do patrimônio líquido  
Para os exercícios findos em 31 de dezembro de 2025 e 2024  
(Em milhares de reais)

	Nota	Capital Social		Prejuízo acumulado	AFAC	Total
		Livre	Especial			
<b>Saldo em 31 de dezembro de 2023</b>	<b>Nota</b>	<b>96.925</b>	<b>-</b>	<b>(37.720)</b>	<b>14.038</b>	<b>73.243</b>
Adiantamento para aumento de Capital	13.3	-	-	-	24.200	<b>24.200</b>
Aumento de Capital	13.2 a	297.500	-	-	-	<b>297.500</b>
Integralização do capital social	13.1	38.238	-	-	(38.238)	-
Patrimônio social especial	13.1	(7.629)	7.629	-	-	-
Prejuízo do exercício		-	-	(6.665)	-	<b>(6.665)</b>
<b>Saldo em 31 de dezembro de 2024</b>		<b>425.034</b>	<b>7.629</b>	<b>(44.385)</b>	<b>-</b>	<b>388.278</b>
Patrimônio social especial	13.1	(1.569)	1.569	-	-	-
Lucro do exercício		-	-	11.102	-	11.102
<b>Destinação do lucro:</b>		-	-	-	-	-
<b>Saldo em 31 de dezembro de 2025</b>		<b>423.465</b>	<b>9.198</b>	<b>(33.283)</b>	<b>-</b>	<b>399.380</b>

As notas explicativas são parte integrante das Demonstrações Contábeis.

## CRT4

### Demonstração dos fluxos de caixa

Para os exercícios findos em 31 de dezembro de 2025 e 2024

(Em milhares de reais)

	Notas	2025	2024
<b>Fluxos de caixa das atividades operacionais</b>			
<b>Lucro/Prejuízo do período</b>		<b>11.102</b>	<b>(6.665)</b>
<b>Ajustes para reconciliar o prejuízo líquido do exercício ao caixa gerado pelas atividades operacionais:</b>		<b>(18.848)</b>	<b>(6.115)</b>
Depreciação e amortização		17	912
Depreciação e amortização - custo dos serviços prestados	15 b	10.891	5.409
Baixas de imobilizado e intangível	8	-	4
Provisões Trabalhistas		(298)	(149)
Provisões de Bônus	10 b	1.241	1.223
Provisões fornecedores		191	927
Imposto de renda e contribuição social corrente		7.103	-
Imposto de renda e contribuição social diferidos	12.1	(6.001)	(3.456)
Impairment		9.337	-
Rendimento de aplicação financeira		(41.329)	(10.985)
<b>Lucro/Prejuízo líquido ajustado</b>		<b>(7.746)</b>	<b>(12.780)</b>
<b>Variação nos ativos e passivos</b>		<b>15.062</b>	<b>(296.161)</b>
Instrumentos financeiros (títulos de dívida)		24.686	(293.106)
Clientes		43	230
Despesas antecipadas		(139)	-
Tributos a recuperar		(4.490)	(2.274)
Direito de Uso		-	3.689
Outros créditos		15	(47)
Fornecedores		(672)	(1.988)
Passivo de Arrendamento		-	(3.530)
Obrigações Trabalhistas		(2.044)	291
IRPJ e contribuição social pagos		(1.900)	-
Impostos, contribuições e encargos a recolher		(437)	574
<b>Caixa líquido gerado (utilizado) pelas atividades operacionais</b>		<b>7.316</b>	<b>(308.941)</b>
<b>Fluxos de caixa das atividades de investimentos</b>			
Aquisições de imobilizado		-	(1.131)
Aquisições de intangível	8	(7.295)	(14.673)
Alienação de Imobilizado		-	2.863
<b>Caixa líquido utilizado nas atividades de investimentos</b>		<b>(7.295)</b>	<b>(12.941)</b>
<b>Fluxos de caixa das atividades de financiamento</b>			
Recursos provenientes de AFAC	13.3	-	24.200
Aumento de Capital	13.1	-	297.500
Amortização de empréstimos, financiamentos e arrendamentos		-	(159)
<b>Caixa líquido gerado (utilizado) nas atividades de financiamento</b>		<b>-</b>	<b>321.541</b>
<b>Variação no caixa e equivalentes de caixa</b>		<b>21</b>	<b>(341)</b>
<b>Saldos de caixa e equivalentes de caixa</b>			
No início do exercício		46	387
<b>No fim do exercício</b>		<b>67</b>	<b>46</b>

As notas explicativas são parte integrante das Demonstrações Contábeis.

## **CRT4**

Notas explicativas às demonstrações contábeis  
Em 31 de dezembro de 2025 e 2024  
(Em milhares de reais)

### **1. Contexto operacional**

A CRT4 – Central de Registro de Títulos e Ativos S.A. ("Companhia") é uma sociedade anônima de capital fechado, com sede na cidade de São Paulo, Estado de São Paulo.

A Companhia tem como atividades:

- (a) exercer atividades de registro de títulos, ativos financeiros e valores mobiliários, bem como registro e/ou constituição de ônus e gravames a eles relacionados ou sobre eles incidentes e o registro de instrumentos de constituição de garantia, nos termos da legislação e regulamentação aplicáveis;
- (b) exercer atividades de depósito centralizado de títulos, ativos financeiros e valores mobiliário;
- (c) constituição de banco de dados e atividades correlatas; e
- (d) exercer atividade de prestação de serviços relacionados aos dados processados em seu mercado, incluindo, mas não se limitando a padronização, classificação, análises, cotações, estáticas, formação profissional, realização de estudos, publicações, informações, disponibilização de informações, inclusive para atendimento à legislação e regulação vigentes, biblioteca, bem como desenvolvimento, licenciamento, operação e suporte técnico de softwares, sistemas e plataformas de tecnologia da informação.

Em 03.08.2023, após a obtenção das devidas autorizações do Banco Central do Brasil e da Comissão de Valores Mobiliários, foi concluída a Incorporação da CRT4 – Central de Registros de Ativos S.A. ("CRT4") pela CIP S.A. ("Núcleo"), com a efetivação da Troca de Ações deliberada em 27.02.2023 pelas Assembleias Gerais de Acionistas de ambas as Companhias. A Núcleo passou a deter 100% do capital acionário da CRT4.

Em 2025, parte substancial dos investimentos foram finalizados e de acordo com o plano de negócios, a Administração tem a expectativa de obter contratos relevantes a partir de 2026 para a geração de receitas.

### **2. Base de Elaboração e Apresentação das Demonstrações Contábeis**

Estas Demonstrações Contábeis foram aprovadas pela diretoria da Companhia em 26 de março de 2026 e estão elaboradas com base no princípio da continuidade operacional e apresentadas de acordo com as práticas contábeis adotadas no Brasil, que compreendem os pronunciamentos técnicos, as orientações e interpretações técnicas emitidas pelo Comitê de Pronunciamentos Contábeis (CPC) e pelas disposições contidas na Lei das Sociedades por Ações. Todas as informações relevantes usadas na gestão pela Administração estão evidenciadas nestas Demonstrações Contábeis.

## CRT4

Notas explicativas às demonstrações contábeis  
Em 31 de dezembro de 2025 e 2024  
(Em milhares de reais)

### 2.1. Base de mensuração

As Demonstrações Contábeis da Companhia foram mensuradas com base no custo histórico, exceto para os instrumentos financeiros que são mensurados ao valor justo em cada data de reporte e essa mensuração é classificada no Nível 1 da hierarquia do valor justo.

### 2.2. Julgamentos, estimativas e premissas contábeis críticas

A preparação destas Demonstrações Contábeis em conformidade com os pronunciamentos técnicos requer o uso de pressupostos e outras principais fontes de incerteza de estimativas por parte da Administração da Companhia no processo de aplicação das políticas contábeis. As estimativas contábeis críticas ou que possuem maior complexidade, bem como aquelas cujas premissas e estimativas são significativas para as Demonstrações Contábeis estão demonstradas a seguir:

Estimativa	Nota Explicativa
Mensuração do valor justo de instrumentos financeiros	3.2
Redução ao valor recuperável de ativos não financeiros	3.8
Imposto de renda e contribuição social diferidos	3.11

### 2.3. Moeda funcional e moeda de apresentação

As Demonstrações Contábeis são apresentadas em Reais, que é a moeda funcional e de apresentação da Companhia. Todas as informações financeiras apresentadas em Reais foram arredondadas para o milhar mais próximo, exceto quando indicado de outra forma.

## 3. Principais políticas contábeis

As principais políticas contábeis aplicadas na preparação destas Demonstrações Contábeis estão definidas a seguir:

### 3.1. Classificação circulante versus não circulante

A Companhia apresenta ativos e passivos no balanço patrimonial com base na sua classificação como circulante ou não circulante.

Um ativo é classificado no circulante quando:

- Espera-se que seja realizado, ou pretende-se que seja vendido ou consumido no decurso normal do ciclo operacional da Companhia.
- Está mantido essencialmente com o propósito de ser negociado.
- Espera-se que seja realizado até doze meses após a data do balanço.
- É caixa ou equivalente de caixa, a menos que sua troca ou uso para liquidação de passivo se encontre vedada durante pelo menos doze meses após a data do balanço. Todos os demais ativos são classificados como não circulantes.

## CRT4

Notas explicativas às demonstrações contábeis  
Em 31 de dezembro de 2025 e 2024  
(Em milhares de reais)

Um passivo é classificado no circulante quando:

- Espera-se que seja liquidado durante o ciclo operacional normal da Companhia.
- Está mantido essencialmente para a finalidade de ser negociado.
- Deve ser liquidado no período de até doze meses após a data do balanço.
- A Companhia não tem direito incondicional de diferir a liquidação do passivo durante pelo menos doze meses após a data do balanço.

A Companhia classifica todos os demais passivos como não circulante. Os ativos e passivos fiscais diferidos são classificados no ativo e passivo não circulante.

### 3.2 Mensuração do valor justo

A Companhia mensura instrumentos financeiros ao valor justo em cada data de reporte.

Valor justo é o preço que seria recebido pela venda de um ativo ou pago pela transferência de um passivo em uma transação não forçada entre participantes do mercado na data de mensuração. A mensuração do valor justo é baseada na presunção de que a transação para vender o ativo ou transferir o passivo ocorrerá:

- No mercado principal para o ativo ou passivo.
- Na ausência de um mercado principal, no mercado mais vantajoso para o ativo ou o passivo.

O mercado principal ou mais vantajoso deve ser acessível pela Companhia, ainda que não venda o ativo ou transfira o passivo na data de mensuração para que possa mensurar o valor justo com base nesse preço de mercado.

O valor justo de um ativo ou passivo é mensurado com base nas premissas que os participantes do mercado utilizariam ao definir o preço de um ativo ou passivo, presumindo que os participantes do mercado atuam em seu melhor interesse econômico.

A mensuração do valor justo de um ativo não financeiro leva em consideração a capacidade do participante do mercado de gerar benefícios econômicos utilizando o ativo em seu melhor uso possível ou vendendo-o a outro participante do mercado que utilizaria o ativo em seu melhor uso.

A Companhia utiliza técnicas de avaliação que são apropriadas nas circunstâncias e para as quais haja dados suficientes disponíveis para mensurar o valor justo, maximizando o uso de dados observáveis relevantes e minimizando o uso de dados não observáveis.

Todos os ativos e passivos mensurados ou divulgados a valor justo nas Demonstrações Contábeis são categorizados dentro da hierarquia de valor justo descrita a seguir, com base na informação de nível mais baixo que seja significativa à mensuração do valor justo como um todo:

- Nível 1 — Preços cotados (não ajustados) em mercados ativos para ativos ou passivos idênticos a que a Companhia possa ter acesso na data de mensuração.

## CRT4

Notas explicativas às demonstrações contábeis  
Em 31 de dezembro de 2025 e 2024  
(Em milhares de reais)

- Nível 2 — Técnicas de avaliação para as quais a informação de nível mais baixo e significativa para mensuração do valor justo seja direta ou indiretamente observável.
- Nível 3 — Técnicas de avaliação para as quais a informação de nível mais baixo e significativa para mensuração do valor justo não esteja disponível.

Para ativos e passivos reconhecidos nas Demonstrações Contábeis ao valor justo de forma recorrente, a Companhia determina se ocorreram transferências entre níveis da hierarquia, reavaliando a categorização (com base na informação de nível mais baixo e significativa para mensuração do valor justo como um todo) no fim de cada período de divulgação.

Para fins de divulgações do valor justo, a Companhia determinou classes de ativos e passivos com base na natureza, características e riscos do ativo ou passivo e o nível da hierarquia do valor justo, conforme acima explicado. As correspondentes divulgações ao valor justo de instrumentos financeiros e ativos não financeiros mensurados ao valor justo ou no momento da divulgação dos valores justos são resumidas nas respectivas notas.

### 3.3. Normas e interpretações vigentes e não vigentes

A Companhia não adotou qualquer norma ou interpretação nova no exercício. As alterações de normas que entraram em vigor em 2025 não tiveram impactos ou não são aplicáveis à Companhia. As normas e interpretações novas que ainda não entraram em vigor até a data de emissão das Demonstrações Contábeis, serão adotadas, se cabível, quando entrarem em vigor:

#### a) Norma IFRS 18/ CPC 51 – Apresentação e Divulgação das Demonstrações Financeiras

Estabelece requisitos específicos para apresentação e divulgação das demonstrações financeiras, fornecendo aos investidores uma melhor base para analisar e comparar o desempenho das empresas. As principais alterações da norma são:

- i) Novas categorias e subtópicos no DRE: operacional, investimento e financiamento;
- ii) Divulgação em notas explicativas sobre métricas não GAAP (EBITDA); e
- iii) Apresentação das despesas operacionais especificadas por natureza.

A norma tem vigência a partir de 1º de janeiro de 2027 e a Companhia está avaliando seus impactos.

#### b) Emenda IFRS 7 e IFRS 9 – Classificação e Mensuração de Instrumentos Financeiros

As alterações estão relacionadas à diversidade de interpretação de práticas contábeis no reconhecimento e mensuração especialmente em:

- i) Liquidação de passivos por meio de sistemas de pagamento eletrônico;
- ii) Classificação de ativos e passivos financeiros em ESG com características semelhantes.

## **CRT4**

Notas explicativas às demonstrações contábeis  
Em 31 de dezembro de 2025 e 2024  
(Em milhares de reais)

As normas têm vigência a partir de 1º de janeiro de 2026 e a Companhia está avaliando seus impactos.

### **3.4. Caixas e equivalentes de caixa**

Caixa compreende numerário em espécie e depósitos bancários disponíveis.

Os equivalentes de caixa são mantidos com a finalidade de atender a compromissos de caixa de curto prazo e, não, para investimento ou outros propósitos. Para que um investimento seja qualificado como equivalente de caixa, ele precisa ter conversibilidade imediata em montante conhecido de caixa e estar sujeito a um insignificante risco de mudança de valor.

### **3.5. Instrumentos Financeiros**

A Companhia classifica e mensura seus ativos e passivos financeiros no momento inicial, de acordo com seu modelo de negócio e dos seus fluxos contratuais.

Ativos financeiros são classificados, no reconhecimento inicial, como subsequentemente mensurados ao custo amortizado, ao valor justo por meio de outros resultados abrangentes e ao valor justo por meio do resultado.

Os instrumentos financeiros (títulos de dívida) são demonstrados pelo custo de aquisição, incluindo os rendimentos e as variações monetárias auferidos e ajustados, quando aplicáveis, ao valor de mercado ou realização. Os instrumentos financeiros (títulos de dívida) são classificados de acordo com o modelo de negócio e dos fluxos contratuais, atendendo aos seguintes critérios de contabilização:

- Valor justo por meio de resultado (VJR) - adquiridos com o propósito de serem ativos e frequentemente negociados. São avaliados, na data do balanço, pelo valor de mercado e são contabilizados em contrapartida à adequada conta de receita ou despesa no resultado do exercício;
- Valor justo por meio de outros resultados abrangentes (VJORA) – adquiridos com o propósito de manter esses ativos até o vencimento e receber os fluxos de caixa contratuais ou eventualmente vender para cobrir as necessidades de capital de giro e novos investimentos. São ajustados pelo valor de mercado em contrapartida à conta destacada do patrimônio social, deduzidos dos efeitos tributários, sendo transferidos para o resultado do período quando da efetiva realização; e
- Custo amortizado (CA) - adquiridos com a intenção e capacidade financeira para sua manutenção em carteira até o vencimento, são avaliados pelo seu custo de aquisição, acrescidos dos rendimentos auferidos em contrapartida ao resultado do exercício.

Todos os passivos financeiros são classificados como mensurados subsequentemente ao custo amortizado, exceto pelas disposições do item 4.2.1 e 4.2.2 trazidas pelo pronunciamento técnico CPC 48.

## **CRT4**

Notas explicativas às demonstrações contábeis  
Em 31 de dezembro de 2025 e 2024  
(Em milhares de reais)

### **Desreconhecimento**

Um ativo financeiro (ou, quando aplicável, uma parte de um ativo financeiro ou parte de um grupo de ativos financeiros semelhantes) é desreconhecido quando:

- Os direitos de receber fluxos de caixa do ativo expiraram.
- A Companhia transferiu seus direitos de receber fluxos de caixa do ativo ou assumiu uma obrigação de pagar integralmente os fluxos de caixa recebidos sem atraso significativo a um terceiro nos termos de um contrato de repasse e (a) a Companhia transferiu substancialmente todos os riscos e benefícios do ativo, ou (b) a Companhia nem transferiu nem reteve substancialmente todos os riscos e benefícios do ativo, mas transferiu o controle do ativo.

A entidade deve baixar o passivo financeiro (ou parte do passivo financeiro) de seu balanço patrimonial quando, e apenas quando, ele for extinto, ou seja, quando a obrigação especificada no contrato for liquidada, cancelada ou expirar.

Não houve desreconhecimento de instrumentos financeiros nos exercícios de 2025 e 2024.

### **3.6. Contas a receber**

As contas a receber são inicialmente reconhecidas pelo valor da transação e subsequentemente mensuradas pelo custo amortizado com o uso do método da taxa efetiva de juros menos a provisão para perdas, quando aplicável.

A Companhia mensura o valor das perdas por valor equivalente às perdas de créditos esperadas de modo que reflita:

- (a) o valor imparcial e ponderado pela probabilidade que seja determinado ao avaliar um intervalo de resultados possíveis; e
- (b) informações razoáveis e sustentáveis disponíveis, sem custo ou esforço excessivos, na data do balanço sobre eventos passados, condições atuais e previsões de condições econômicas futuras.

### **3.7. Intangível**

São classificados nesse grupo os ativos não monetários, especificamente softwares, provenientes de direitos contratuais ou desenvolvidos internamente, pois estão vinculados aos custos de outros ativos que atendem ao critério de ativo intangível.

## CRT4

Notas explicativas às demonstrações contábeis  
Em 31 de dezembro de 2025 e 2024  
(Em milhares de reais)

Os ativos intangíveis com vida útil definida são amortizados de maneira linear no decorrer de um período estimado de benefício econômico e são testados anualmente quanto ao seu valor recuperável. As despesas com o desenvolvimento interno de softwares são reconhecidas como ativo quando é possível demonstrar a intenção e a capacidade da conclusão do desenvolvimento, e são amortizados, durante a vida útil estimada, considerando os benefícios econômicos futuros gerados. São compostos pelos softwares, registrados ao custo, deduzido da amortização pelo método linear durante a vida útil estimada de 20% ao ano, a partir da data da sua disponibilidade para uso.

Um ativo intangível é baixado na alienação ou quando não há benefícios econômicos futuros resultantes do uso ou da alienação. Os ganhos ou as perdas resultantes da baixa de um ativo intangível, mensurados como a diferença entre as receitas líquidas da alienação e o valor contábil do ativo, são reconhecidos no resultado quando o ativo é baixado.

Em conformidade com as práticas contábeis adotadas no Brasil e as normas internacionais de contabilidade (IFRS), a CRT4 - Central de Registro de Títulos e Ativos S.A. revisa periodicamente a vida útil e os critérios de amortização dos seus ativos intangíveis, conforme estabelece o Pronunciamento Técnico CPC 04. No exercício de 2024, a Companhia realizou uma reavaliação da vida útil econômica de seus ativos intangíveis, considerando fatores como obsolescência tecnológica, evolução do mercado e novas estratégias operacionais. Como resultado dessa análise, a vida útil do intangível foi reduzida de 10 para 5 anos, impactando diretamente sua amortização.

Essa alteração resultou em um aumento na despesa de amortização. Os impactos foram reconhecidos nas demonstrações financeiras a partir de 1º de dezembro de 2024, refletindo a nova taxa de amortização aplicada sobre o saldo contábil dos respectivos ativos.

A Companhia reforça que essa revisão da vida útil e o consequente ajuste na amortização estão integralmente alinhados às normas contábeis vigentes, tendo sido devidamente refletidos nas demonstrações financeiras sem efeitos retroativos.

### **3.8. Redução ao valor recuperável de ativos não financeiros (*impairment*)**

Em conformidade com o pronunciamento técnico CPC 01 (R1), os ativos não financeiros estão sujeitos à avaliação do valor recuperável em períodos anuais ou em maior frequência se as condições ou circunstâncias indicarem a possibilidade de perda dos seus valores contábeis. Quando tais evidências são identificadas e o valor contábil líquido excede o valor recuperável do ativo, é constituída uma provisão, ajustando o valor contábil líquido.

O valor recuperável é o maior valor entre o valor justo menos os custos de alienação e o valor em uso.

## CRT4

Notas explicativas às demonstrações contábeis  
Em 31 de dezembro de 2025 e 2024  
(Em milhares de reais)

Quando a perda por redução ao valor recuperável é revertida subsequentemente, ocorre o aumento do valor contábil do ativo (ou unidade geradora de caixa) para a estimativa revisada do seu valor recuperável, desde que não exceda o valor contábil que teria sido determinado, caso nenhuma perda por redução ao valor recuperável tivesse sido reconhecida para o ativo (ou unidade geradora de caixa) em exercícios anteriores. A reversão da perda por redução ao valor recuperável é reconhecida imediatamente no resultado, na medida em que elimina a perda por redução ao valor recuperável que foi reconhecida para o ativo em exercícios anteriores.

Em atendimento ao CPC 01, no exercício de 2025, os ativos intangíveis relacionados à UGC de registro de ativos (operações de registro de ativos financeiros e de valores mobiliários) foram submetidos ao teste de recuperabilidade por apresentarem indícios de que seu valor contábil poderia não ser recuperável. Para determinação da UGC foi considerado o ágio e mais valia reconhecidos na operação de aquisição de controle da Companhia por sua controladora CIP S.A.

A recuperabilidade foi avaliada pelo valor em uso, calculado pela metodologia do fluxo de caixa descontado livre. As projeções realizadas consideraram o resultado antes do imposto de renda e contribuição social e foram baseadas em premissas orçamentárias aprovadas pela Administração considerando a taxa de desconto (WACC) de 18,3% a.a., projeção de 5 anos e perpetuidade.

UGC	Saldo Contábil	Valor Recuperável	Perda
Intangíveis	44.908	35.571	9.337
<b>Total</b>	<b>44.908</b>	<b>35.571</b>	<b>9.337</b>

Na data-base de 31 de dezembro de 2025, o valor recuperável dos ativos intangíveis foi inferior ao valor contábil em R\$ 9.337. Assim, foi reconhecida perda por *impairment* no mesmo montante, registrada na demonstração do resultado como “despesas operacionais”.

### 3.9. Provisões e contingências

Provisões são reconhecidas quando a Companhia tem uma obrigação presente (legal ou não formalizada) em consequência de um evento passado sendo provável que benefícios econômicos sejam requeridos para liquidar a obrigação, e uma estimativa confiável do valor da obrigação possa ser feita.

O valor reconhecido como provisão é a melhor estimativa da compensação necessária para liquidar a obrigação presente na data do balanço, levando em consideração os riscos e as incertezas relativos à obrigação. Quando a provisão é mensurada pelos fluxos de caixa estimados para liquidar a obrigação presente, seu valor contábil corresponde ao valor presente desses fluxos de caixa (quando o efeito do valor da moeda no tempo for relevante).

## **CRT4**

Notas explicativas às demonstrações contábeis  
Em 31 de dezembro de 2025 e 2024  
(Em milhares de reais)

Quando se espera que alguns ou todos os benefícios econômicos requeridos para a liquidação de uma provisão sejam recuperados de um terceiro, um recebível é reconhecido como ativo se, e somente se, o reembolso for virtualmente certo e o valor puder ser mensurado de forma confiável.

As contingências passivas classificadas como perda possível são apenas divulgadas em notas explicativas, enquanto aquelas classificadas como perda remota não requerem provisão, nem divulgação.

### **3.10. Reconhecimento de receitas, custos e despesas**

A receita compreende o valor justo da contraprestação recebida ou a receber pela prestação dos serviços no curso normal das atividades da Companhia. A receita é apresentada líquida de cancelamentos, abatimentos e descontos.

A Companhia reconhece a receita quando: (i) o valor da receita pode ser mensurado com segurança; (ii) é provável que benefícios econômicos futuros fluam para a Companhia; e (iii) quando critérios específicos tiverem sido atendidos, notadamente a conclusão do respectivo serviço prestado.

As receitas, custos e despesas são reconhecidas no resultado com base no regime de competência, incluindo os rendimentos, encargos, variações monetárias ou cambiais a índices oficiais, incidentes sobre os ativos e passivos circulantes e não circulantes.

### **3.11. Imposto de renda e contribuição social**

#### Imposto de renda e contribuição social - correntes

Os ativos e passivos tributários correntes são mensurados com base no valor que se espera que seja recuperado ou pago às autoridades fiscais.

O cálculo sobre o lucro tributável utiliza alíquotas que estão de acordo com as leis tributárias vigentes, sendo 15% mais adicional de 10% sobre o lucro tributável anual que exceda R\$ 240 mil para IRPJ e 9% para CSLL, além da compensação de prejuízos fiscais, limitada a 30% do lucro tributável anual.

A Companhia poderá compensar os saldos no balanço patrimonial apenas se tiver direito legal para realizar a compensação e tiver a pretensão de liquidar ou realizar o ativo e liquidar o passivo simultaneamente.

#### Imposto de renda e contribuição social – diferidos

O tributo diferido resulta das diferenças temporárias entre a base contábil e a base fiscal de ativos e passivos e de prejuízos fiscais acumulados.

## CRT4

Notas explicativas às demonstrações contábeis

Em 31 de dezembro de 2025 e 2024

(Em milhares de reais)

O ativo fiscal diferido é reconhecido sobre o lucro recuperável futuro relacionado às diferenças tributáveis dedutíveis, compensação futura de prejuízos fiscais e compensação futura de créditos fiscais não utilizados e o passivo fiscal diferido é reconhecido sobre o lucro devido futuro relacionado às diferenças temporárias tributáveis.

Os tributos diferidos são classificados como “não circulante” no balanço patrimonial conforme instrução do CPC 32 – Tributos sobre o lucro.

A Companhia poderá compensar os saldos no balanço patrimonial apenas se tiver direito legal para realizar a compensação e se os ativos e passivos fiscais diferidos estiverem relacionados com tributos sobre o lucro lançados pela mesma autoridade tributária.

### 4. Caixa e equivalentes de caixa

	2025	2024
Bancos	67	46
<b>Total</b>	<b>67</b>	<b>46</b>

### 5. Instrumentos financeiros (títulos de dívida)

#### a) Composição dos valores por categoria e tipo

	2025	2024
<b>Valor justo por meio de outros resultados abrangentes (VJORA) (i)</b>	<b>331.192</b>	<b>314.549</b>
Cotas de Fundos de Investimentos – vinculados ao Patrimônio Social Especial (NE 13.1) (ii)	9.430	7.863
Cotas de Fundos de Investimentos	321.762	306.686
<b>Circulante</b>	<b>331.192</b>	<b>314.549</b>
<b>Total</b>	<b>331.192</b>	<b>314.549</b>

- (i) Considerando o modelo de negócio da administração em receber os fluxos de caixa contratuais ou eventualmente vender para cobrir as necessidades de capital de giro e novos investimentos, os instrumentos financeiros (títulos de dívida) foram classificados como Valor justo por meio de outros resultados abrangentes (VJORA), no nível 1 da hierarquia do valor justo. Não são apresentados ajustes na rubrica de outros resultados abrangentes, pois pela natureza dos ativos não são observadas diferenças entre seus valores justos e o custo amortizado.
- (ii) Ativos vinculados ao patrimônio social especial que mantém saldo suficiente para cobrir o maior valor entre 6 meses de despesas operacionais ou o cenário de risco mais catastrófico identificado no Plano de Recuperação, Capitalização e Saída Ordenada da Companhia. O saldo do patrimônio especial no exercício findo em 31 de dezembro de 2025 é de R\$ 9.198 conforme nota explicativa 13.1.

## CRT4

Notas explicativas às demonstrações contábeis  
Em 31 de dezembro de 2025 e 2024  
(Em milhares de reais)

### b) Composição dos valores por categoria, tipo e vencimento

	2025	
	Sem vencimento	Total
<b>Valor justo por meio de outros resultados abrangentes (VJORA)</b>	<b>331.192</b>	<b>331.192</b>
<b>Livres</b>	<b>321.762</b>	<b>321.762</b>
Cotas de Fundos	321.762	321.762
<b>Vinculados ao Patrimônio Especial – Cotas de Fundos</b>	<b>9.430</b>	<b>9.430</b>
Para fundo de risco IOSMF	9.430	9.430
<b>Total</b>	<b>331.192</b>	<b>331.192</b>

	2024	
	Sem vencimento	Total
<b>Valor justo por meio de outros resultados abrangentes (VJORA)</b>	<b>314.549</b>	<b>314.549</b>
<b>Livres</b>	<b>306.686</b>	<b>306.686</b>
Cotas de Fundos	306.686	306.686
<b>Vinculados ao Patrimônio Social Especial – Cotas de Fundos</b>	<b>7.863</b>	<b>7.863</b>
Para fundo de risco IOSMF	7.863	7.863
<b>Total</b>	<b>314.549</b>	<b>314.549</b>

### c) Hierarquia do valor justo:

A mensuração do valor justo dos instrumentos financeiros do item “b” é classificada no Nível 1 da hierarquia.

## 6. Contas a receber de participantes

Atividades de registro de títulos, ativos financeiros e valores mobiliários, bem como registro e/ou constituição de ônus e gravames a eles relacionados ou sobre eles incidentes e o registro de instrumentos de constituição de garantia,

### a) Composição dos valores por cliente

	2025	2024
Dez maiores clientes	78	119
Demais clientes	-	2
<b>Total</b>	<b>78</b>	<b>121</b>

### b) Composição dos valores por vencimento

	2025	2024
A vencer	<b>78</b>	<b>116</b>
A vencer até 30 dias	78	116
Vencidos	-	<b>5</b>
Vencido de 1 a 30 dias	-	5
<b>Total</b>	<b>78</b>	<b>121</b>

## CRT4

Notas explicativas às demonstrações contábeis  
Em 31 de dezembro de 2025 e 2024  
(Em milhares de reais)

### 7. Tributos a Recuperar

	2025	2024
IRRF A RECUPERAR	-	1.309
Imposto de Renda e Contribuição Social (i)	3.465	-
PIS/COFINS (ii)	5.396	6.084
Outros tributos a recuperar	35	79
<b>Total</b>	<b>8.896</b>	<b>7.472</b>

- (i) Refere-se a antecipação a maior de IRPJ resultante do cálculo efetivo anual (saldo negativo);  
(ii) Referente a créditos oriundos de operações de aquisições de insumos.

### 8. Intangível

	Softwares em uso	Softwares em desenvolvimento (i)	Marcas e Patentes	Total
<b>Valor de aquisição</b>				
<b>Em 31 de dezembro de 2023</b>	<b>24.680</b>	<b>20.171</b>	<b>16</b>	<b>44.867</b>
Adições	5.872	8.800	-	14.672
Transferências	(445)	634	-	189
<b>Em 31 de dezembro de 2024</b>	<b>30.107</b>	<b>29.605</b>	<b>16</b>	<b>59.728</b>
Adições	23	7.272	-	7.295
Transferências	32.613	(32.613)	-	-
Impairment (iii)	(9.337)	-	-	(9.337)
<b>Em 31 de dezembro de 2025</b>	<b>53.406</b>	<b>4.264</b>	<b>16</b>	<b>57.686</b>
<b>Amortização</b>				
<b>Em 31 de dezembro de 2023</b>	<b>(5.304)</b>	<b>-</b>	<b>(6)</b>	<b>(5.310)</b>
Amortização anual	(6.274)	-	(6)	(6.280)
Reclassificação	(176)	-	-	(176)
<b>Em 31 de dezembro de 2024</b>	<b>(11.754)</b>	<b>-</b>	<b>(12)</b>	<b>(11.766)</b>
Amortização anual (ii)	(10.887)	-	(4)	(10.891)
Reclassificação	-	-	-	-
<b>Em 31 de dezembro de 2025</b>	<b>(22.641)</b>	<b>-</b>	<b>(16)</b>	<b>(22.657)</b>
<b>Valor Residual 2024</b>	<b>18.353</b>	<b>29.605</b>	<b>4</b>	<b>47.962</b>
<b>Valor Residual 2025</b>	<b>30.765</b>	<b>4.264</b>	<b>-</b>	<b>35.029</b>

- (i) Referente a projetos que estão em fase de desenvolvimento no âmbito da estruturação de produtos e serviços da CRT4.
- (ii) A amortização ocorre de acordo com o plano de negócio preparado pela Administração, após a conclusão da etapa de desenvolvimento, homologação e testes. O prazo médio de amortização do ativo intangível é de 5 anos. Em 31/12/2025 o montante amortizado que impactou o resultado foi de R\$ 10.891 (2024 – R\$ 6.280), a depreciação acumulada totaliza R\$ 22.657 no período findo em 31 de dezembro de 2025 (2024 – R\$ 11.766). O gasto com depreciação líquido de tributos totalizou o montante de R\$ 9.882 no ano (2024 – R\$ 5.409).
- (iii) Em atendimento ao pronunciamento técnico CPC 01, no exercício findo em 31 de dezembro de 2025, a Companhia registrou perda por *impairment* no montante de R\$ 9.337 conforme nota explicativa 3.8.

## CRT4

Notas explicativas às demonstrações contábeis  
Em 31 de dezembro de 2025 e 2024  
(Em milhares de reais)

### 9. Fornecedores

	2025	2024
Relacionados aos serviços prestados (i)	575	186
Relacionados a investimentos (ii)	263	71
Outros fornecedores (iii)	84	1.129
<b>Total</b>	<b>922</b>	<b>1.386</b>
<b>Circulante</b>	<b>922</b>	<b>1.386</b>
<b>Não circulante</b>	<b>-</b>	<b>-</b>

- (i) Referem-se a valores a pagar relativos à contratação de processamento, serviços de suporte técnico, manutenção de sistemas, links, renovação e licenças vinculados ao custo dos serviços prestados pela Companhia (principalmente com os serviços de registros).
- (ii) Referem-se a valores a pagar relativos principalmente aos projetos de mercado e projetos internos de infraestrutura.
- (iii) Referem-se a outros valores a pagar relacionados com as despesas administrativas e de benefícios de funcionários, destaque para honorários de consultorias, manutenção dos sistemas corporativos, suporte técnico e renovação de licenças.

### 10. Obrigações trabalhistas e outras com pessoal

#### a) Composição dos saldos

	2025	2024
Férias (i)	428	726
Participação nos lucros e resultados (PLR)	850	978
Outras	1	345
<b>Circulante</b>	<b>1.279</b>	<b>2.049</b>
Bônus	-	330
<b>Não circulante</b>	<b>-</b>	<b>330</b>
<b>Total</b>	<b>1.279</b>	<b>2.379</b>

- (i) As provisões de férias estão com encargos de INSS 26,8% FGTS 8%.

#### b) Constituição, reversão e pagamento das provisões relativas a Bônus

	TOTAL	Nominal	INSS	FGTS
<b>Total em 31 de dezembro de 2024</b>	<b>1.308</b>	<b>1.222</b>	<b>66</b>	<b>20</b>
<b>Adições (reversões)</b>	<b>1.242</b>	<b>1.242</b>	-	-
Reversão ILP	(974)	(974)	-	-
Provisão PLR	2.216	2.216	-	-
<b>Pagamento</b>	<b>(1.700)</b>	<b>(1.614)</b>	<b>(66)</b>	<b>(20)</b>
Provisão ILP	(334)	(248)	(66)	(20)
Provisão PLR	(1.366)	(1.366)	-	-
<b>Total em 31 de dezembro de 2025</b>	<b>850</b>	<b>850</b>	<b>-</b>	<b>-</b>
<b>Circulante</b>	<b>850</b>	<b>850</b>	-	-
<b>Não circulante</b>	<b>-</b>	<b>-</b>	-	-

## CRT4

Notas explicativas às demonstrações contábeis  
Em 31 de dezembro de 2025 e 2024  
(Em milhares de reais)

### c) Contingências ativas

A Companhia, no exercício findo em 31 de dezembro de 2025 e 31 de dezembro de 2024 não possuía nenhum ativo contingente reconhecido em seu balanço, assim como não possui, atualmente, processos judiciais que gerem expectativa de ganhos futuros relevantes.

### d) Contingências passivas

A Companhia, no exercício findo em 31 de dezembro de 2025 e 31 de dezembro de 2024 não possuía nenhum passivo contingente, de natureza cível, tributária e trabalhista, envolvendo riscos de perdas classificados como prováveis ou possíveis, com base na avaliação do departamento jurídico da Companhia e de seus consultores externos.

## 11. Impostos, contribuições e encargos a recolher

	2025	2024
ISS	2	3
COFINS	1	1
IRRF sobre folha de pagamento	83	141
INSS sobre folha de pagamento	100	362
FGTS sobre folha de pagamento	33	290
Impostos retidos sobre serviços terceiros (i)	96	69
Outros impostos e encargos	203	202
<b>Total circulante</b>	<b>518</b>	<b>1.068</b>
<b>Total não circulante</b>	<b>-</b>	<b>-</b>

(i) Referem-se a valores a recolher de impostos retidos sobre serviços tomados (ISS, IRRF, PIS, COFINS, Contribuição Social).

## 12. Imposto de Renda e Contribuição Social

### 12.1 Composição dos tributos diferidos

Fato Gerador	2025	2024
	IRPJ/CSLL	IRPJ/CSLL
Provisão para participação de empregados	289	513
Impairment	3.735	-
Outras provisões	142	316
Prejuízo fiscal	22.582	22.056
<b>Ativo fiscal diferido</b>	<b>26.748</b>	<b>22.885</b>
<b>Passivo fiscal diferido</b>	<b>-</b>	<b>-</b>
<b>Total líquido</b>	<b>26.748</b>	<b>22.885</b>
Ativo não circulante	26.748	22.885
Passivo não circulante	-	-
<b>Total</b>	<b>26.748</b>	<b>22.885</b>

## CRT4

Notas explicativas às demonstrações contábeis  
Em 31 de dezembro de 2025 e 2024  
(Em milhares de reais)

### 12.2 Movimentação dos tributos diferidos líquidos

<b>Saldo em 31 de dezembro de 2023</b>	<b>19.429</b>
Reconhecido no resultado	3.456
<b>Saldo em 31 de dezembro de 2024</b>	<b>22.885</b>
Constituição (diferenças temporárias) (i)	4.166
Constituição (prejuízo fiscal) (i)	2.665
Realização (diferenças temporárias)	(830)
<b>Reconhecido no resultado</b>	<b>6.001</b>
Compensação de Prejuízo Acumulado	(2.138)
<b>Saldo em 31 de dezembro de 2025</b>	<b>26.748</b>

- (i) Em 26 de dezembro de 2025, foi publicada atualização na legislação tributária federal que estabeleceu a majoração da alíquota da Contribuição Social sobre o Lucro Líquido (CSLL) de 9% para 15% até 2028. A majoração da alíquota da CSLL teve impacto direto sobre os ativos fiscais diferidos da Companhia em 31 de dezembro de 2025, resultando no reconhecimento de um ativo fiscal diferido no montante de R\$ 2.665 relacionado ao prejuízo fiscal e R\$ 568 relacionado às diferenças temporárias.

### 12.3 Análise da alíquota efetiva do imposto de renda e da contribuição social

	2025	2024
<b>Resultado antes do IR e CS</b>	<b>12.204</b>	<b>(10.121)</b>
<b>Alíquota fiscal combinada</b>	<b>34%</b>	<b>34%</b>
<b>Despesa de tributos à alíquota nominal</b>	<b>4.149</b>	<b>(3.441)</b>
<b>Deduções, Adições e exclusões permanentes:</b>		
Participação de administradores	210	-
Direito de Uso	-	39
Diferido Complementar Aumento Alíquota CSLL (i)	(3.233)	-
Parcela isenta do adicional de 10%	(24)	(24)
<b>IR e CS no resultado</b>	<b>1.102</b>	<b>(3.456)</b>
Corrente	7.103	-
Diferido	(6.001)	(3.456)
<b>Alíquota efetiva</b>	<b>9,03%</b>	<b>34,15%</b>

- (i) Em 26 de dezembro de 2025, foi publicada atualização na legislação tributária federal que estabeleceu a majoração da alíquota da Contribuição Social sobre o Lucro Líquido (CSLL) de 9% para 15% até 2028. A majoração da alíquota da CSLL teve impacto direto sobre os ativos fiscais diferidos da Companhia em 31 de dezembro de 2025, resultando no reconhecimento de um ativo fiscal diferido no montante de R\$ 3.233.

### 12.4 Saldo de tributos correntes

<b>Passivo</b>	31/12/2025	31/12/2024
Imposto de renda	-	-
Contribuição social	113	-
<b>Total</b>	<b>113</b>	<b>-</b>

O saldo de imposto corrente apurado no exercício foi de R\$ 7.103, sendo R\$ 1.831 de Contribuição Social (compensada por antecipações realizadas em R\$ 1.168 e prejuízo fiscal em R\$ 550) e R\$ 5.272 de Imposto de Renda (compensado por antecipações/retenções de R\$ 7.148 e prejuízo fiscal de R\$ 1.589) gerando um crédito de IRPJ de R\$ 3.465 reconhecido no ativo conforme nota explicativa 7, a ser restituído via PERDCOMP no exercício subsequente.

## CRT4

Notas explicativas às demonstrações contábeis  
Em 31 de dezembro de 2025 e 2024  
(Em milhares de reais)

### 12.5 Realização do crédito tributário

Periodicamente é verificado a recuperabilidade do saldo dos tributos diferidos ativos. A avaliação é suportada por estudos técnicos de viabilidade baseadas em premissas orçamentárias aprovadas pela Administração para os próximos 5 anos baseadas nos principais pressupostos: início de novos produtos e embarque de participantes relevantes do sistema financeiro nacional, as quais estão sendo fundamentadas considerando a expectativa da capacidade de geração de negócios a partir do evento de combinação de negócios que culminou na alteração de controle da Companhia, divulgada na nota explicativa nº 1, que demonstram projeções de lucros futuros tributáveis, permitindo a estimativa de recuperabilidade de créditos em até 4 anos:

Ano	Valores projetados	Valor presente *
2026	4.237	3.800
2027	5.121	5.792
2028	6.973	7.430
2029	6.250	2.283

\* Selic básica utilizada: 15,00% a.a.

## 13. Patrimônio líquido

### 13.1 Capital Social

O capital social da Companhia, totalmente subscrito e integralizado em 31 de dezembro de 2025 é de R\$ 432.663 (31/12/2024 – R\$ 432.663) representado por 105.029.776 (31/12/2024 – 105.029.776) ações ordinárias, todas nominativas e sem valor nominal. Em 2024, ocorreu aumento de capital no montante de 335.738, através da integralização de valores recebidos por meio de adiantamento para futuros aumentos de capital (AFACs) no montante de R\$ 38.238 e aporte de capital no montante de R\$ 297.500.

Adicionalmente, em atendimento à resolução BACEN 304 e cumprimento do Princípio PFMI 15, em 2024, houve a segregação do capital social em duas rubricas, reservando-se o montante de R\$ 423.465 para capital social e R\$ 9.198 para patrimônio social especial destinado para “Fundo de Risco IOSMF” em valor não inferior a 6 (seis) meses de despesas operacionais da Companhia.

### 13.2 Reservas de lucros

#### a) Reserva legal

A reserva legal é constituída anualmente como destinação de 5% do lucro líquido do exercício e não poderá exceder a 20% do capital social. A reserva legal tem por finalidade assegurar a integralidade do capital social e somente poderá ser utilizada para compensar prejuízo e aumentar o capital. Nos exercícios findos em 31 de dezembro de 2025 e 31 de dezembro de 2024 não existia constituição da reserva, tendo em vista o prejuízo apresentado nos exercícios.

## CRT4

Notas explicativas às demonstrações contábeis  
Em 31 de dezembro de 2025 e 2024  
(Em milhares de reais)

### 13.3 Adiantamento para futuro aumento de capital (AFAC)

Para o exercício findo em 31 de dezembro de 2025 não houve recursos recebidos da Controladora.

No exercício findo em 31 de dezembro de 2024 a Companhia recebeu o montante de R\$24.200, de caráter irrevogável e irretroatável, o qual foi totalmente integralizado.

## 14. Partes relacionadas

Em 03.08.2023, após a obtenção das devidas autorizações do Banco Central do Brasil e da Comissão de Valores Mobiliários, foi concluída a Incorporação da CRT4 – Central de Registro de Ativos S.A (“CRT4”) pela CIP S.A. (“Núcleo”), com a efetivação da troca de Ações deliberada em 27.02.2023 pelas Assembleias Gerais de Acionistas de ambas as Companhias. A Núcleo passou a deter 100% do capital e controle acionário da CRT4.

### 14.1 Partes relacionadas

#### Partes relacionadas

CIP S.A.

Controladora

### 14.2 Saldos com partes relacionadas

Operações Ativo / (Passivo)	2025	2024
Contas a pagar	(112)	(49) Controladora
<b>Total</b>	<b>(112)</b>	<b>(49)</b>

### 14.3 Transações com partes relacionadas

Natureza da receita / (despesa)	2025	2024
Custos serviços tomados	(343)	- Controladora
Venda de Imobilizado	-	2.863 Controladora
Custo com venda de imobilizado	-	(2.863) Controladora
Compartilhamento de custos/despesas	(485)	117 Controladora
<b>Total</b>	<b>(828)</b>	<b>117</b>

### 14.4 Acordo para rateio de custos e despesas

Conforme política adotada pela controladora, o processo de compartilhamento de gastos *intercompany* tem o objetivo de repassar para as empresas controladas da Núcleo (CIP S.A.) os devidos gastos arcados na execução de atividades compartilhadas.

### 14.5 Informações relevantes entre a Companhia e seus Administradores

A Companhia é administrada pela Diretoria.

A Diretoria é o órgão de representação coordenação e execução das atividades sociais da Companhia, seus membros são eleitos e destituíveis pela Assembleia Geral. Os mandatos são concedidos por dois anos.

## CRT4

Notas explicativas às demonstrações contábeis  
Em 31 de dezembro de 2025 e 2024  
(Em milhares de reais)

### 14.5.1 Remuneração dos Administradores

De acordo com o artigo 152 da Lei das Sociedades por Ações e com o Estatuto Social da Companhia, compete à Assembleia Geral, fixar a remuneração dos diretores.

Após a aquisição da CRT4, a Núcleo apresentou ao Banco Central do Brasil (BCB) um pleito de reconhecimento de que Núcleo e CRT4 integravam um único conglomerado, nos termos da Resolução BCB 304/23, de modo a lhes permitir compartilhar estruturas de governança e adotar políticas internas unificadas. Em agosto de 2023 o BCB aprovou tal pleito, e autorizou o compartilhamento das estruturas. Uma vez que a CRT4, além de uma IOSMF, é também uma entidade administradora e mercado de balcão organizado, o modelo de governança proposto também foi submetido à Comissão de Valores Mobiliários (CVM), que foi autorizado em abril/2024.

No modelo implementado, o conglomerado conta apenas com o Conselho de Administração da Núcleo, que atende às disposições da Resolução BCB 304/23 e da Resolução CVM 135/22, e que tem competência para deliberar sobre matérias pertinentes à Núcleo e à CRT4. Com a concentração de competências no Conselho de Administração da Núcleo, o Conselho de Administração da CRT4 foi extinto. A Diretoria da CRT4 é composta por diretores da Núcleo, que são remunerados diretamente pela controladora da CRT4.

## 15. Receita líquida de serviços e contribuições

### a) Prestação de serviços

A rubrica “Prestação de serviços” inclui basicamente as remunerações decorrentes de serviços registro de ativos.

	2025	2024
Registro de Ativos	1.144	2.420
<b>Receita Bruta</b>	<b>1.144</b>	<b>2.420</b>
<b>(-) Impostos sobre a receita bruta</b>		
	2025	2024
ISS	33	56
COFINS	87	184
PIS	19	40
<b>Total impostos</b>	<b>139</b>	<b>280</b>
<b>Receita Líquida</b>	<b>1.005</b>	<b>2.140</b>

## CRT4

Notas explicativas às demonstrações contábeis  
Em 31 de dezembro de 2025 e 2024  
(Em milhares de reais)

### b) Custo dos serviços prestados

O custo dos serviços prestados é composto principalmente de fixos de processamento dos sistemas da Companhia realizados por terceiros, dos custos com amortização e depreciação dos investimentos realizados para desenvolvimento dos sistemas e aquisição de equipamentos, dos gastos com pessoal diretamente ligados na prestação dos serviços e outros gastos diretamente atribuíveis aos serviços.

	<u>2025</u>	<u>2024</u>
Custos Variáveis	343	-
Custos Fixos e Compartilhados (i)	3.518	4.968
Depreciação, Amortização e Impairment	9.882	5.409
Custo com pessoal	4.918	4.230
Outros Custos	8	130
<b>Total</b>	<b>18.669</b>	<b>14.737</b>

	<u>2025</u>	<u>2024</u>
<b>i) Custos Fixos e Compartilhados</b>		
Manutenção de Sistemas	903	-
Colocation (i)	1.171	586
Suporte Técnico	1.338	4.272
Outros	106	110
<b>Total</b>	<b>3.518</b>	<b>4.968</b>

(i) Serviço no qual são alocados hardwares em datacenters especializados.

## 16. Outras informações

a) As “Despesas com pessoal” são compostas por gastos com salários, encargos sociais, previdência privada e demais benefícios:

	<u>2025</u>	<u>2024</u>
Salários e ordenados	1.507	1.965
Bonificações	832	1.223
Encargos sociais	374	1.116
Assistência médica e alimentação	500	561
Outras despesas com pessoal	59	43
<b>Total</b>	<b>3.272</b>	<b>4.908</b>

b) As “Despesas administrativas” são compostas por gastos com:

	<u>2025</u>	<u>2024</u>
Instalações	346	338
Prestadores de serviços (i)	1.196	2.813
Seguros, Viagens e Treinamentos	3	4
Patrocínio a seminários e eventos (ii)	25	33
Materiais e serviços administrativos de suporte	19	19
Outros	-	145
<b>Total</b>	<b>1.589</b>	<b>3.352</b>

## CRT4

Notas explicativas às demonstrações contábeis  
Em 31 de dezembro de 2025 e 2024  
(Em milhares de reais)

- (i) Referem-se as despesas com prestadores de serviços como serviços de consultorias, auditorias e manutenção de software e hardware;
- (ii) Referem-se principalmente a comunicação, seminários, eventos e assinaturas;

### 17. Resultado financeiro

	2025	2024
<b>Receitas financeiras</b>	<b>41.618</b>	<b>11.093</b>
Juros com aplicações financeiras (i)	41.329	10.985
Outras receitas financeiras	289	108
<b>Despesas financeiras</b>	<b>(11)</b>	<b>(76)</b>
Juros com empréstimos e financiamentos	-	(12)
Descontos concedidos	-	(18)
Varição no valor justo de passivos financeiros mensurados a valor justo por meio de resultado	-	(26)
Outras despesas financeiras	(11)	(20)
<b>Resultado financeiro</b>	<b>41.607</b>	<b>11.017</b>

- (i) Receita de juros com aplicações dos instrumentos financeiros.

### 18. Outras receitas operacionais

No exercício findo em 31 de dezembro 2025, a Companhia registrou o valor de R\$ 2.480 na rubrica de outras receitas operacionais referente à (i) R\$ 587 de reversão de valores provisionados em 2024 relativos a acordo de natureza trabalhista que não foram realizados em 2025, (ii) R\$ 903 de reversões de valores de provisões com bonificações reconhecidas em duplicidade nos trimestres anteriores, (iii) R\$ 307 relativos a despesas administrativas substancialmente referentes a ativação de intangível, (iv) 544 relativos a saldo a compensar de tributos e (v) 139 relativos a redução de custos dos serviços prestados.

### 19. Seguros

A Companhia é cossegurada de sua controladora CIP S.A. nas apólices a seguir:

- (a) Os bens do ativo imobilizado e outros riscos (danos morais, aluguel, lucros cessantes e responsabilidade civil) encontram-se segurados, principalmente contra incêndio, danos elétricos e curto-circuito, roubo e interrupção de atividades, em montantes julgados pela Administração como suficientes para cobrir eventuais perdas. A renovação ocorreu em 06 de outubro de 2025;
- (b)
- (c) Responsabilidade Civil para os Executivos e Administradores (D&O), a renovação ocorreu em 01 de março de 2025;
- (d) Riscos e Fraudes Diversos, a renovação ocorreu em 06 de outubro de 2025; e
- (e) Riscos Cibernéticos, a renovação ocorreu em 06 de outubro de 2025.

## CRT4

Notas explicativas às demonstrações contábeis  
Em 31 de dezembro de 2025 e 2024  
(Em milhares de reais)

### 20. Gerenciamento de riscos

Para garantir maior eficiência na gestão de riscos e de controles, a Companhia adota o modelo referenciado como agente de defesa, segregado em três linhas, onde cada uma delas desempenha um papel distinto dentro da estrutura de governança, possuindo suficiente autoridade, independência, recursos e acesso ao Conselho de Administração.

#### a) Riscos operacionais

O ciclo da gestão de riscos na Companhia aplica-se ao processo de identificação, avaliação, mensuração, resposta, comunicação e monitoramento dos diferentes riscos inerentes ao negócio, sendo estas etapas ciclicamente realizadas utilizando uma ferramenta integrada de riscos e controles internos. Dentre os riscos monitorados na Companhia destacam-se os riscos relacionados à sua condução estratégica; às falhas tecnológicas e manuais que podem impactar o funcionamento e a disponibilidade das soluções e serviços da Companhia e a ataques cibernéticos e/ou vazamento de informações (cyber).

Em relação ao risco de ataques cibernéticos e/ou vazamento de informações (cyber), a Companhia possui processos e uma atuação robusta, com base em boas práticas e frameworks, como parte de sua gestão de riscos, bem como também é certificada na ISO 27001 como referência internacional para Segurança da Informação. Este esforço da Companhia objetiva a excelência nos serviços prestados a seus participantes e no zelo pela segurança, integridade, disponibilidade e confidencialidade da informação.

A gestão de riscos da Companhia está alinhada com às boas práticas do COSO (*Committee of Sponsoring Organizations of the Treadway Commission*) e de outros frameworks, visando identificar e gerir, por meio de um adequado ambiente de controles, os principais riscos que podem comprometer o atingimento dos seus objetivos.

A Companhia possui ainda um fundo de risco exclusivo para cobrir eventuais perdas financeiras oriundas de materializações de eventos de riscos que podem impactar a prestação dos serviços relacionados à IOSMF. O Fundo de Risco Geral do Negócio (RGN) é um fundo estatutário que mantém saldo suficiente para cobrir o maior valor entre 6 meses de despesas operacionais ou o cenário de risco mais catastrófico identificado no Plano de Recuperação, Capitalização e Saída Ordenada da Companhia.

#### b) Riscos financeiros - instrumentos financeiros

##### i) *Identificação e valorização dos instrumentos financeiros*

A Companhia opera com instrumentos financeiros que compreendem TVMs (Títulos e Valores Mobiliários), valores a receber de participantes e contas a pagar a fornecedores.

Os valores dos instrumentos financeiros registrados no ativo e no passivo circulante têm liquidez imediata e considerando o prazo e as características desses instrumentos, que são sistematicamente negociados, os valores contábeis aproximam-se dos valores justos.

## CRT4

Notas explicativas às demonstrações contábeis  
Em 31 de dezembro de 2025 e 2024  
(Em milhares de reais)

Em 31 de dezembro de 2025 e 31 de dezembro de 2024 a Companhia não possuía operações com derivativos.

### ii) *Políticas de gestão de riscos financeiros*

Conforme estabelecido pelo Conselho de Administração e pela política da controladora que suporta o tema, os recursos da Companhia, de livre movimentação, são aplicados em fundos de investimentos restritos compostos por, no mínimo, 50% de títulos públicos além de CDBs e Letras Financeiras - LFs com liquidez (rating mínimo AA) e fundos referenciados DI (perfil conservador).

### iii) *Risco de crédito*

A Companhia possui uma administração de risco de crédito robusta com prazo de recebimento inferior a 30 dias. Com relação aos créditos oriundos do relacionamento comercial da Companhia com seus clientes, a política da Controladora que suporta o tema considera o nível de risco de crédito a que está disposta a se sujeitar no curso de seus negócios.

No que diz respeito aos TVMs, o risco de crédito é limitado ao risco-país e ao rating (mínimo AA) de CDBs e Letras Financeiras, devido às restrições da política de investimentos.

### iv) *Risco de liquidez*

O risco de liquidez é oriundo da falta de recursos líquidos suficientes para honrar seus compromissos financeiros, em decorrência de descasamento de prazo ou de volume entre os recebimentos e pagamentos previstos ou de ausência de mercado para negociação dos títulos que compõem a carteira de investimentos da Companhia. Para mitigar o de descasamento, a Companhia mantém seus recursos financeiros em fundos restritos com possibilidade de resgate diário. Para mitigar o risco de ausência de mercado, a Companhia investe em títulos públicos federais pós-fixados através dos fundos mencionadas acima.

### (v) *Risco de mercado*

O risco de mercado, oriundo da possibilidade de perdas financeiras devido a variações nas taxas de juros e suas respectivas volatilidades implícitas, é mitigado pela adoção de uma política de investimento em que, no mínimo, 50% dos recursos de livre movimentação são aplicados em títulos públicos com rentabilidade pós fixada, que visa acompanhar as variações das taxas de juros praticadas no mercado de depósitos interbancários CDI.

## **CRT4**

Notas explicativas às demonstrações contábeis  
Em 31 de dezembro de 2025 e 2024  
(Em milhares de reais)

### **CRT4 - Central de Registro de Títulos e Ativos S.A**

---

Flabia Helena Schiavon  
Superintendente Exec. Adm. Financeiro

---

Marcos Antonio de Oliveira  
Coordenador de Controladoria  
CRC - SP-300911/O-5