

2T21

Apresentação de Resultados

As declarações contidas nesta apresentação podem conter projeções ou afirmações sobre expectativas futuras. Tais afirmações estão sujeitas a riscos conhecidos ou desconhecidos e incertezas que podem fazer com que tais expectativas não se concretizem ou sejam substancialmente diferentes do que era esperado.

Estes riscos incluem, entre outros, modificações na demanda futura pelos produtos da Companhia, modificação nos fatores que afetam os preços domésticos e internacionais dos produtos, mudanças nas estruturas de custos, modificações na sazonalidade dos mercados, mudanças nos preços praticados pelos concorrentes, variações cambiais, mudança no cenário político-econômico brasileiro, nos mercados emergentes e internacional.

A Klabin não pode dar qualquer certeza quanto a realização das expectativas apresentadas.

→ Destaques 2T21

Sólido desempenho em todas linhas de negócio impulsionam a geração de valor

Receita Líquida

R\$ **4,076** bi

+38% em relação ao 2T20

EBITDA Ajustado

R\$ **1,798** bi

+35% em relação ao 2T20

ROIC (*Return on Invested Capital*)

18,7%

versus 13,3% no 2T20
(últimos doze meses)

Endividamento

Desalavancagem

Redução para 3,6x dívida líquida/EBITDA no 2T21 versus 4,0x no 1T21, em US\$

FCL (Fluxo de Caixa Livre) *Yield* Ajustado

16,4%

R\$ **4,7** bi de geração de caixa
(últimos doze meses)

Investimentos

23 Projetos

Especiais e de Expansões com alto e rápido retorno com capex de R\$ 342 milhões

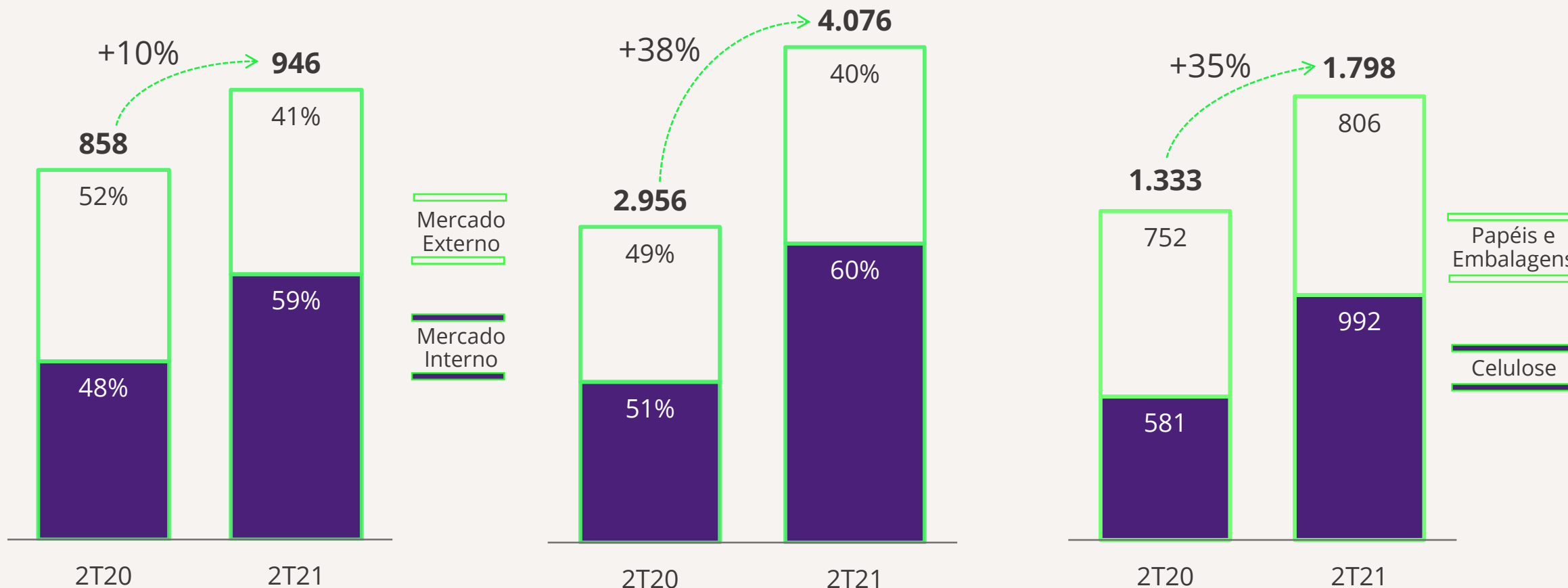
→ Resultados 2T21

Aumento no Volume de Vendas e na Receita Líquida impulsiona o resultado no trimestre

Volume de Vendas¹
mil toneladas

Receita Líquida²
R\$ milhões

EBITDA Ajustado por segmento³
R\$ milhões

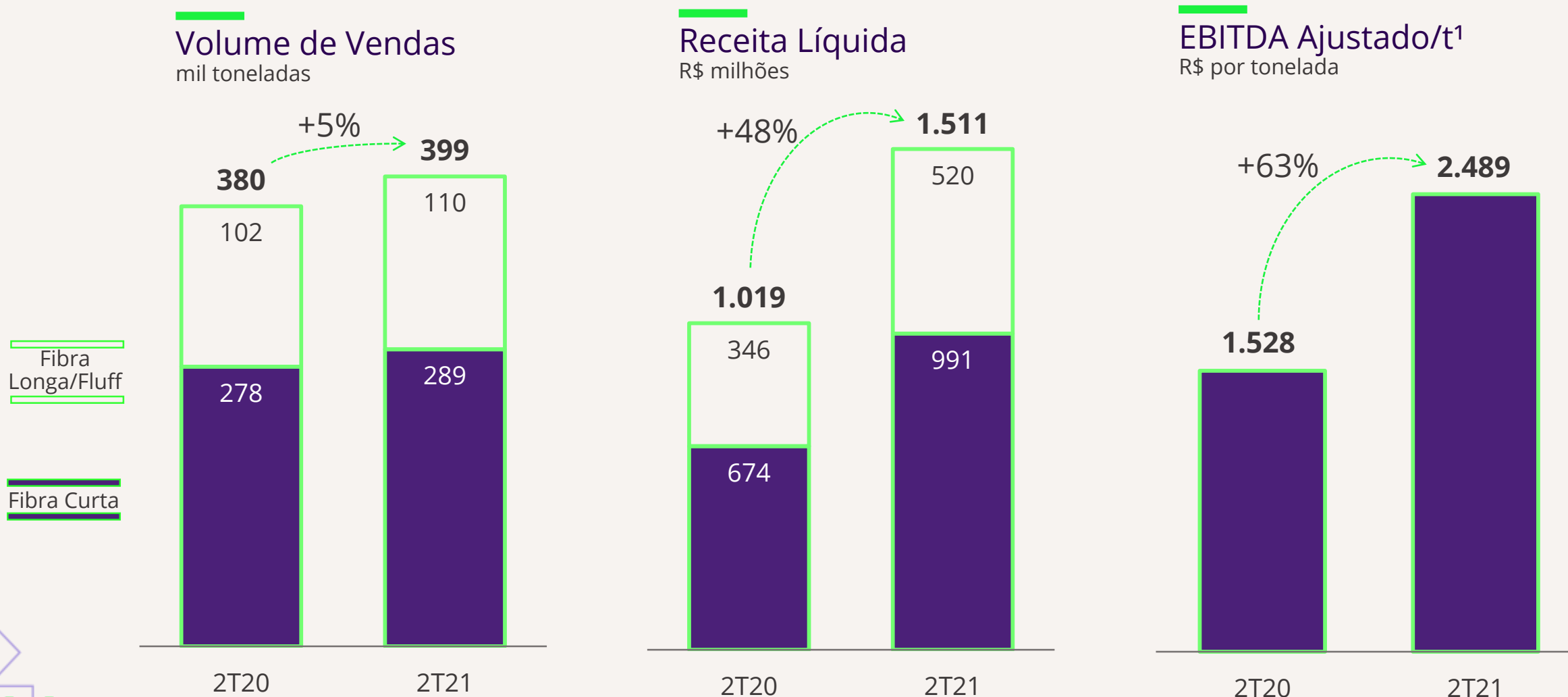


1 - Não considera venda de madeira

2 - Inclui venda de madeira e outras receitas

3 - Excluídos os efeitos não recorrentes. Para fins deste cálculo de EBITDA por segmento o resultado de 'outros' foi alocado nos respectivos negócios

Mix de fibras flexível e diversificado beneficia o resultado do negócio



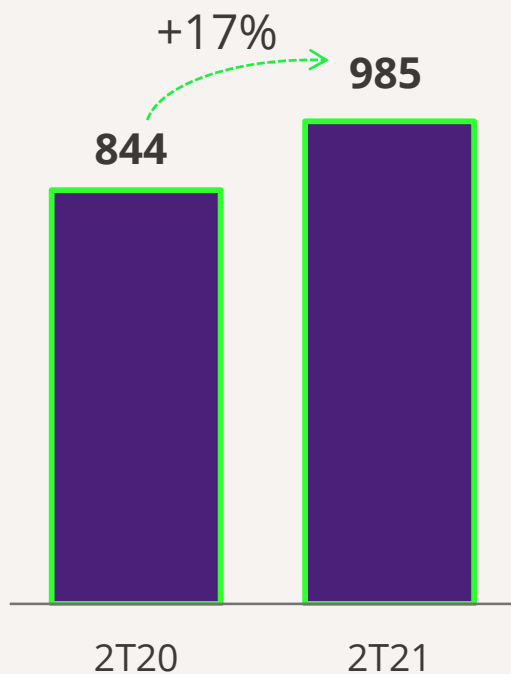
1 - Excluídos os efeitos não recorrentes. Para fins deste cálculo de EBITDA por segmento o resultado de 'outros' foi alocado nos respectivos negócios. Volume de vendas desconsidera venda de madeira para terceiros

→ Embalagens de Papelão Ondulado

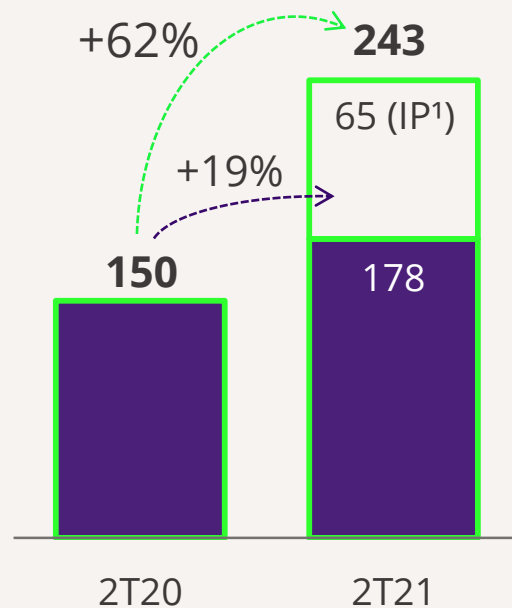
Aumento no volume de expedição e melhor rentabilidade

Volume de Vendas
mil toneladas

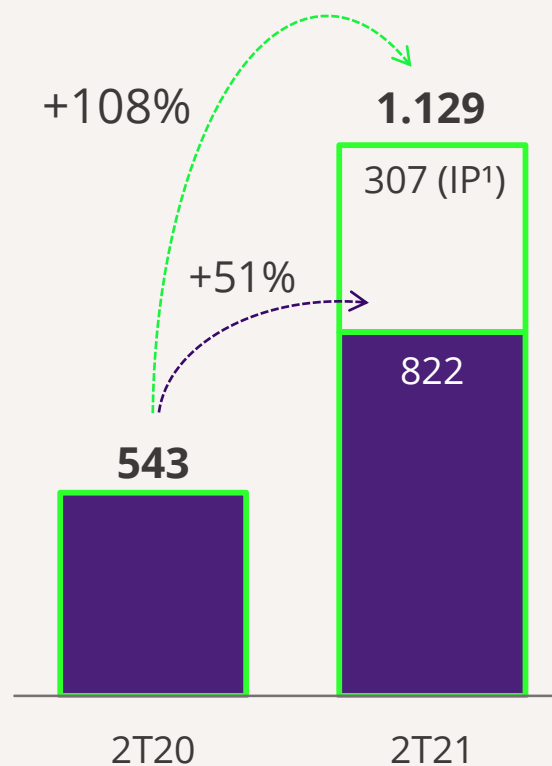
Empapel



Klabin

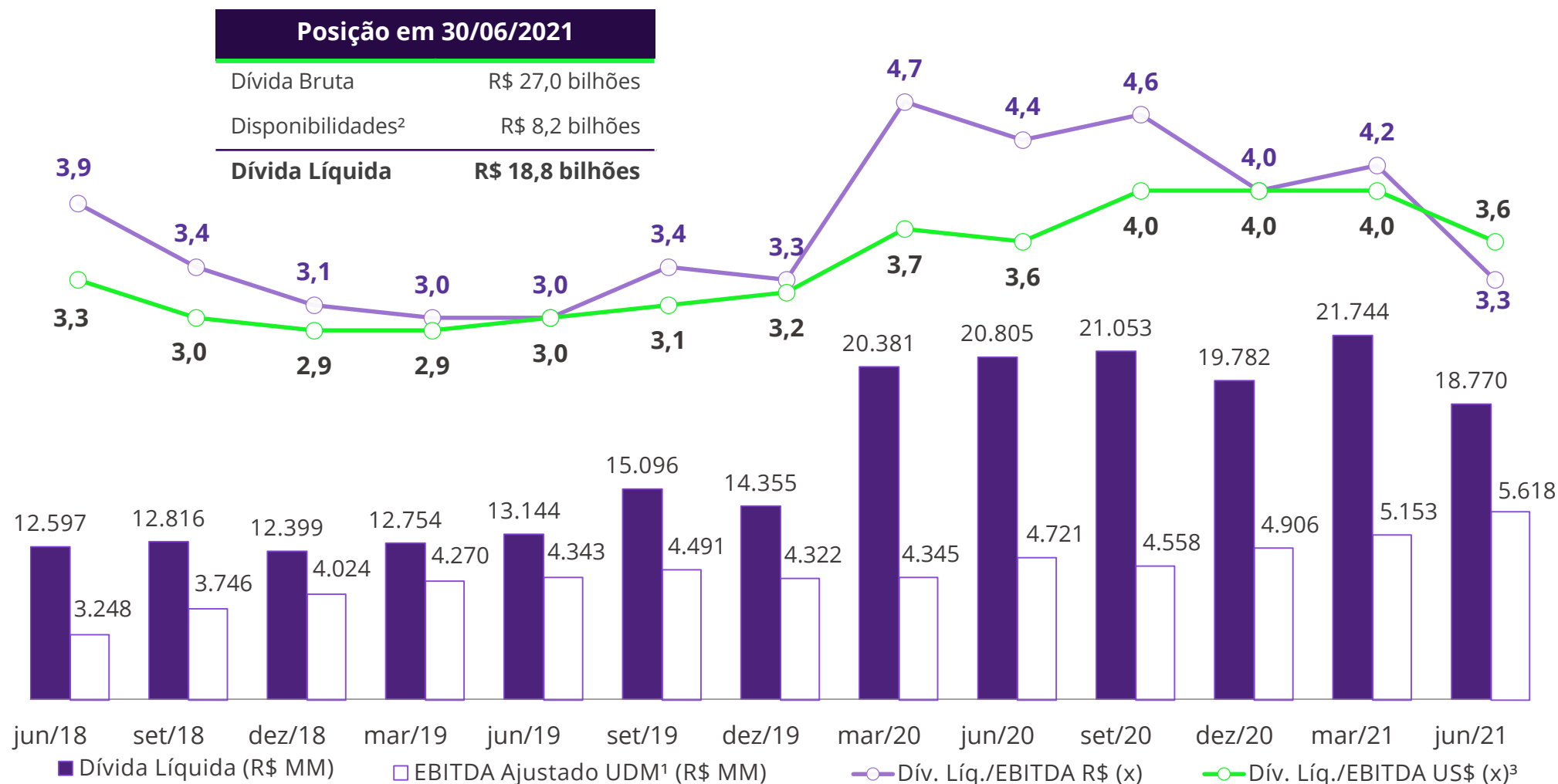


Receita Líquida
R\$ milhões



→ Dívida Líquida e Alavancagem

EBITDA e geração de caixa sólidos contribuem para a desalavancagem mesmo durante o ciclo de investimentos do Puma II



1 - UDM: Últimos doze meses

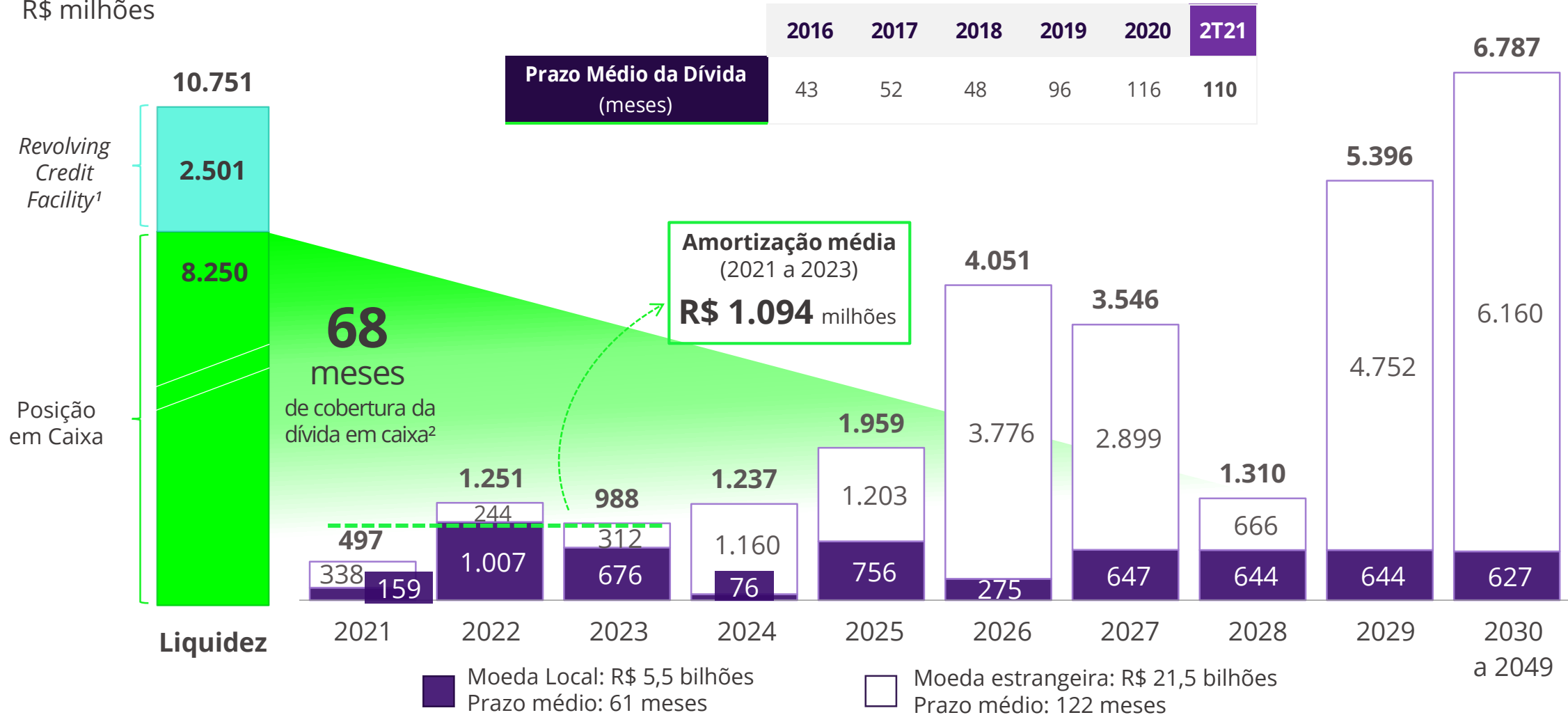
2 - Não inclui linha de Crédito Rotativo de US\$ 500 milhões com vencimento em dez/23

3 - Dívida Líquida/EBITDA (US\$): considera o dólar final do período para o cálculo da dívida líquida e o dólar médio do período para o EBITDA

→ Cronograma de Amortização

Prazo médio da dívida de ~9 anos e amortização média de R\$ 1.094 milhões entre 2021 e 2023, período remanescente de construção do Projeto Puma II

R\$ milhões




1 - Linha de Crédito Rotativo (RCF) de US\$ 500 milhões com vencimento em dez/23

2 - Exclui disponibilidade de US\$ 500 milhões do RCF

→ Fluxo de Caixa Livre (FCL)

Fluxo de Caixa Livre Ajustado atingiu R\$ 4,7 bilhões nos últimos doze meses, representando FCL *Yield* Ajustado de 16,4%

R\$ milhões	2T21	1T21	2T20	UDM 2T21	UDM 2T20
EBITDA Ajustado	1.798	1.274	1.333	5.618	4.721
(-) Capex ¹	(904)	(815)	(998)	(5.075)	(3.514)
(-) Juros Pagos/Recebidos	(391)	(222)	(453)	(1.428)	(1.268)
(-) Imposto de Renda e CS	(71)	(40)	(3)	(116)	(48)
(+/-) Variação no Capital de Giro	328	(532)	578	1.637	171
(-) Dividendos & JCP	-	-	-	-	(709)
(+/-) Outros	3	74	(1)	(181)	(32)
Fluxo de Caixa Livre	763	(261)	457	454	(679)
Dividendos & JCP	-	-	-	-	709
Projeto Puma II	700	497	908	3.806	2.419
Projetos Especiais e de Expansão	18	67	4	397	157
Fluxo de Caixa Livre ajustado²	1.481	303	1.370	4.657	2.606
FCL ajustado Yield³				16,4%	13,7%



1 - Capex visão caixa que não considera investimentos da controladora nas SPEs (Sociedades de Participação Específica)

2 - Excluídos dividendos e projetos de expansão

3 - *Yield* – FCL ajustado por ação (excluindo ações em tesouraria) dividido pelo valor médio das ações nos UDM (últimos doze meses)

→ ROIC (*Return on Invested Capital*)

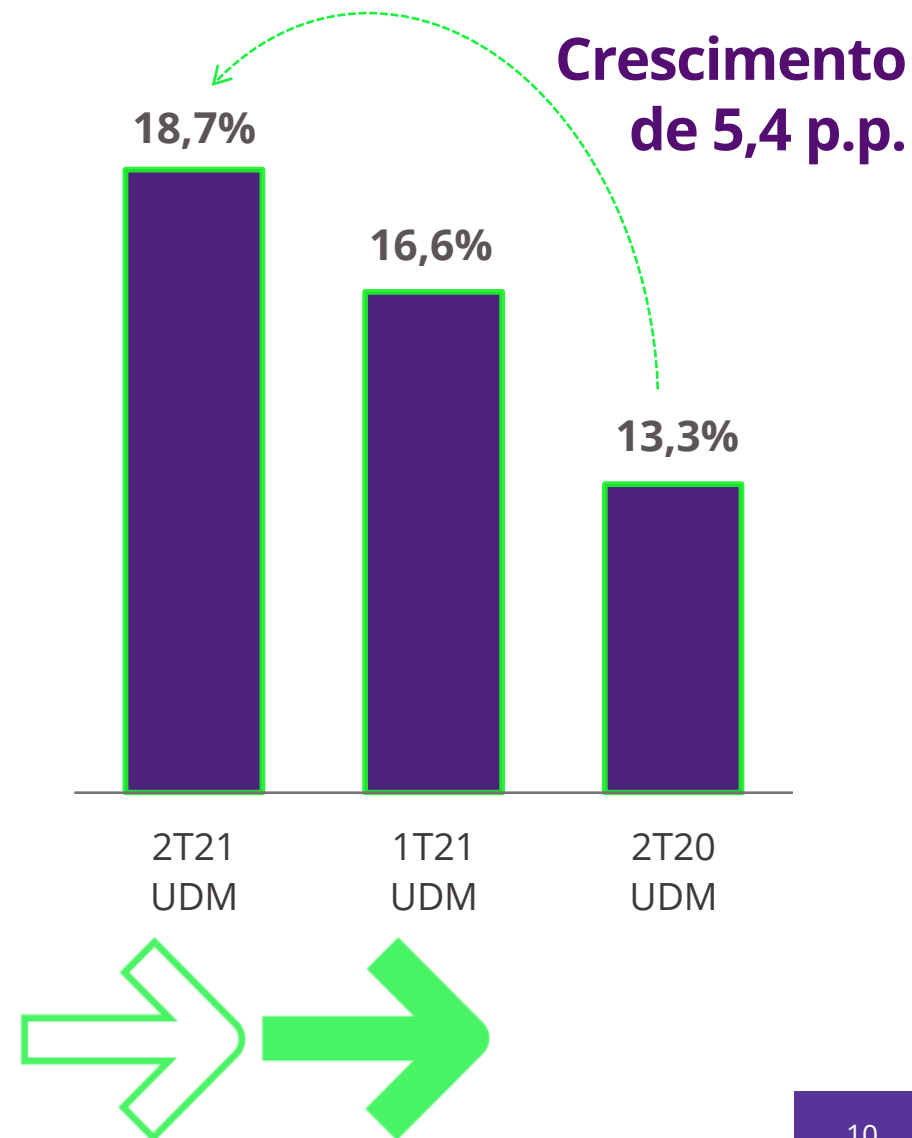
Sólido resultado operacional e disciplina na alocação de capital alavancando o ROIC

ROIC (R\$ milhões) - UDM¹	2T21	1T21	2T20
Ativo Total	36.993	36.730	35.762
(-) Passivo Total (ex-dívida)	(4.446)	(4.006)	(3.483)
(-) Obras em Andamento	(6.010)	(5.065)	(2.424)
Capital Investido	26.537	27.660	29.855
(-) Ajuste CPC 29 ²	(1.716)	(1.543)	(1.745)
Capital Investido Ajustado	24.821	26.116	28.110
EBITDA Ajustado	5.618	5.153	4.721
(-) Capex de Manutenção	(872)	(773)	(938)
(-) Imposto de Renda e CSLL (caixa)	(116)	(48)	(48)
Fluxo de Caixa Operacional Ajustado	4.630	4.333	3.735
ROIC³	18,7%	16,6%	13,3%

1 - Média dos saldos patrimoniais dos 4 últimos trimestres (últimos doze meses)

2 - Valor justo do ativo biológico menos imposto diferido do ativo biológico

3 - ROIC (últimos doze meses): Fluxo de caixa operacional ajustado / capital investido ajustado



→ Projeto Puma II

Klabin em sua rota contínua de crescimento sustentável e geração de valor

Start-up da 1ª Máquina

Segunda quinzena de agosto de 2021¹

Capex Realizado (R\$ milhões)				
1T19	2T19	3T19	4T19	2019
-	288	430	554	1.271
1T20	2T20	3T20	4T20	2020
527	908	1.141	1.468	4.045
1T21	2T21	6M21	Total realizado: R\$ 6,5 bilhões	
497	700	1.197		

Total até 2023: R\$ 12,9 bilhões²



→ Canais de Comunicação

Novos canais aumentam a transparência e a proximidade com os investidores

KLABIN INVEST

Podcasts e vídeos, com conteúdo **acessível**, de fácil entendimento para o investidor

Acesse:



Spotify YouTube



NOVO PORTAL DE RI

Interface mais **moderna** e **intuitiva** para facilitar o acesso às informações

Acesse: <https://ri.klabin.com.br/>



PAINEL ASG

Todos os indicadores **ASG** da Klabin reunidos em uma **única plataforma**

Acesse: <https://esg.klabin.com.br/>





podcast



vídeos

klabin
invest



Relações com investidores

<http://ri.klabin.com.br>
invest@klabin.com.br

(11) 3046-8401



Klabin