

1T24

Apresentação de Resultados



ri.klabin.com.br



125
ANOS

EFICIÊNCIA QUE
TRANSFORMA.

DISCLAIMER



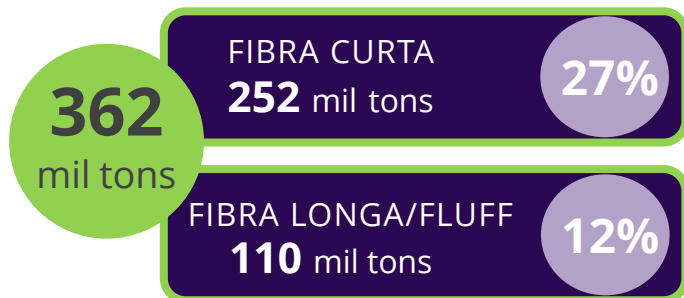
Esta apresentação pode conter declarações que representem expectativas ou projeções futuras da Companhia. Tais declarações estão sujeitas a riscos conhecidos ou desconhecidos e incertezas de diversas naturezas que podem fazer com que tais expectativas ou projeções não se concretizem ou sejam substancialmente diferentes do que era esperado. Ademais, essas expectativas e projeções são feitas com base em estimativas, informações ou metodologia que podem estar imprecisos ou incorretos. Esses riscos e incertezas estão relacionados, entre outros, a: (i) demanda futura pelos produtos da Companhia; (ii) fatores que afetam os preços domésticos e internacionais dos produtos; (iii) mudanças nas estruturas de custos; (iv) sazonalidade dos mercados; (v) concorrência nos mercados em que Companhia opera; (vi) variações cambiais; (vii) alterações no mercado global e em especial nos mercados em que Companhia opera ou vende seus produtos; (viii) mercado de capitais; e (ix) fatores que afetam a operação da empresa, inclusive alteração de leis e regulamentos. Para obter informações adicionais sobre fatores que possam impactar nas declarações da Companhia, favor consultar Formulário de Referência em particular seu item 4 (Fatores de Risco) que se encontra registrado na CVM e disponível também no site de Relações com Investidores da Companhia.

Não há qualquer garantia de que as expectativas ou projeções da Companhia se concretizem e os resultados atuais não são garantia de futuro desempenho. Esta apresentação está atualizada até a presente data e a Klabin não se obriga a atualizá-la mediante novas informações e/ou acontecimentos futuros.



PERFORMANCE NO 1T24 - Volume de vendas

Celulose



Papel - Mercado



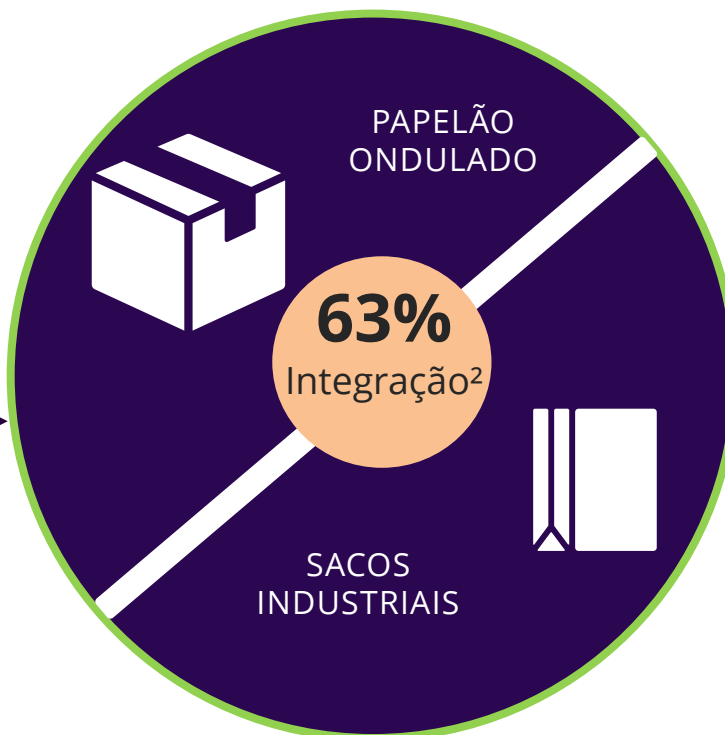
Embalagens



Vendas Totais¹

922
mil tons

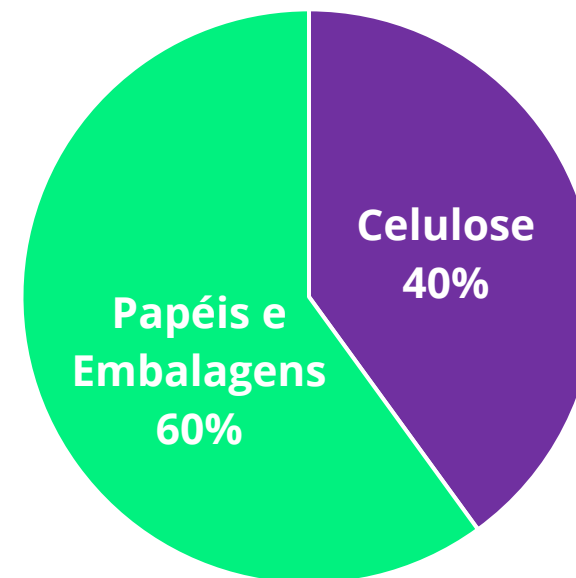
Conversão (Integração)



% do volume total de vendas

EBITDA Ajustado por Segmento³ 1T24

R\$ 1,652 bi

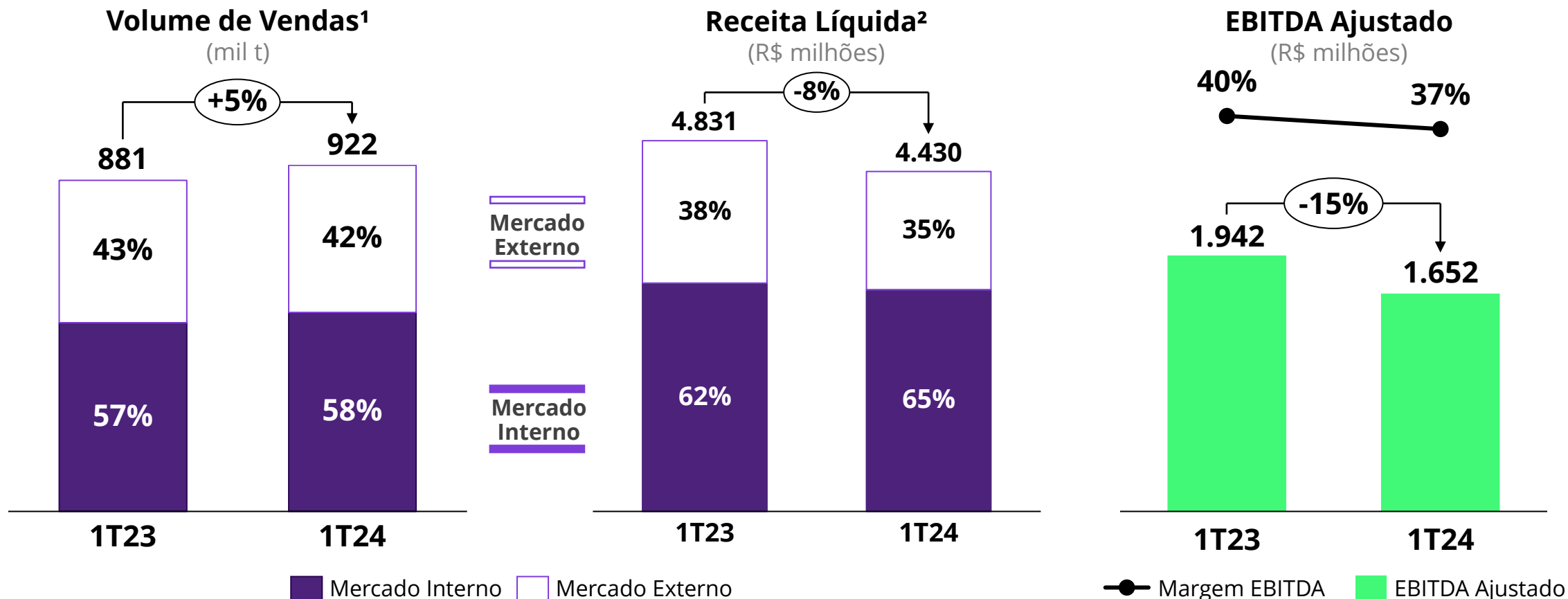


1 - Exclui venda de madeira
 2 - Considera a quantidade de papéis utilizada para produção de embalagens em relação ao volume produzido de containerboard no período (441 mil ton)
 3 - Resultado de 'Outros' alocado nos respectivos negócios e resultado Florestal alocado em "Papéis e Embalagens"

RESULTADOS 1T24

Volume de vendas impulsionado pelo *ramp-up* da MP27 e MP28 e queda nos custos beneficiaram o resultado

| Câmbio R\$ / US\$ | 1T23 | 1T24 |
|-------------------|------|------|
| Dólar Médio | 5,20 | 4,95 |



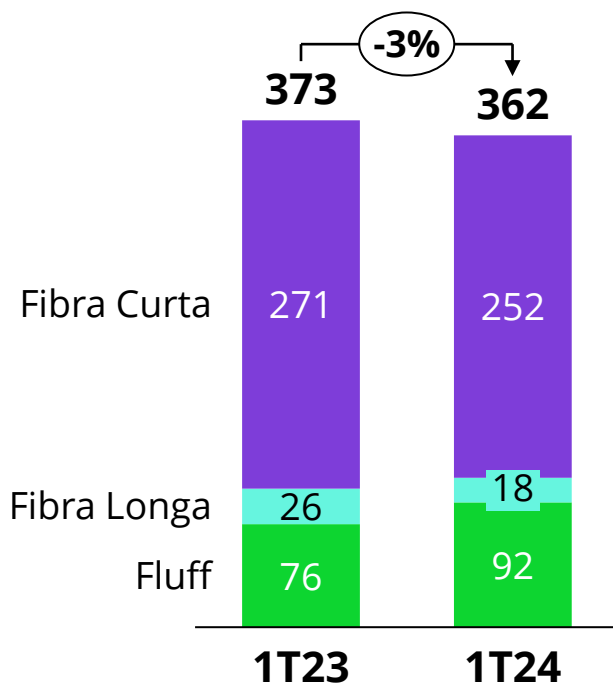
1 - Exclui madeira e inclui vendas de subprodutos
 2 - Inclui venda de madeira, subprodutos e *hedge accounting*

CELULOSE

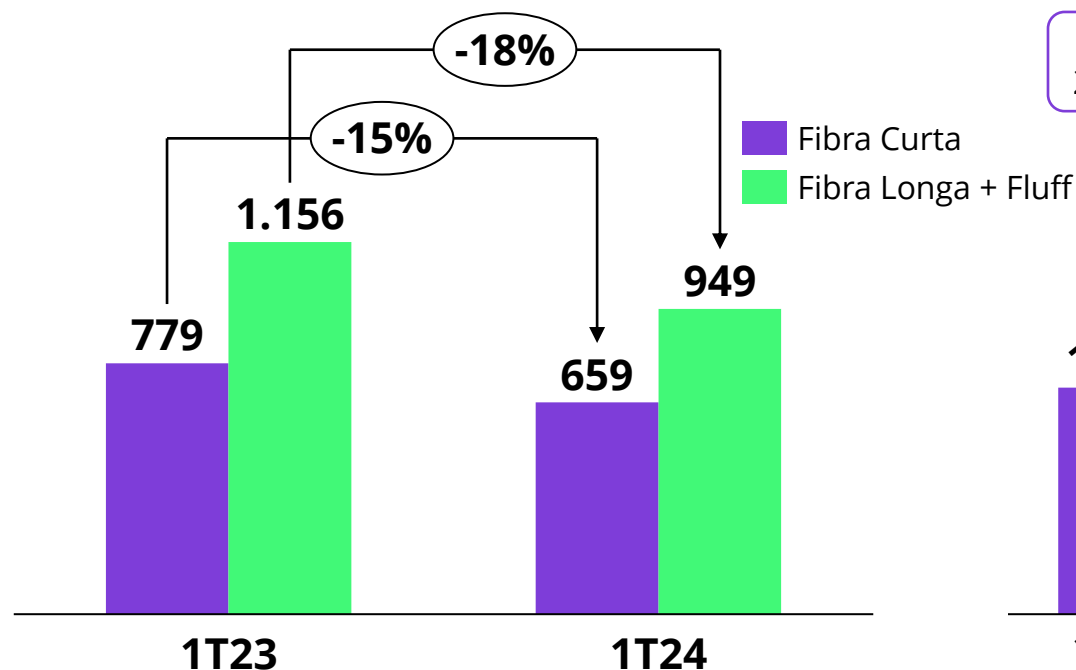


Demanda aquecida, flexibilidade do *mix* entre geografias e disciplina em custos favoreceram o resultado

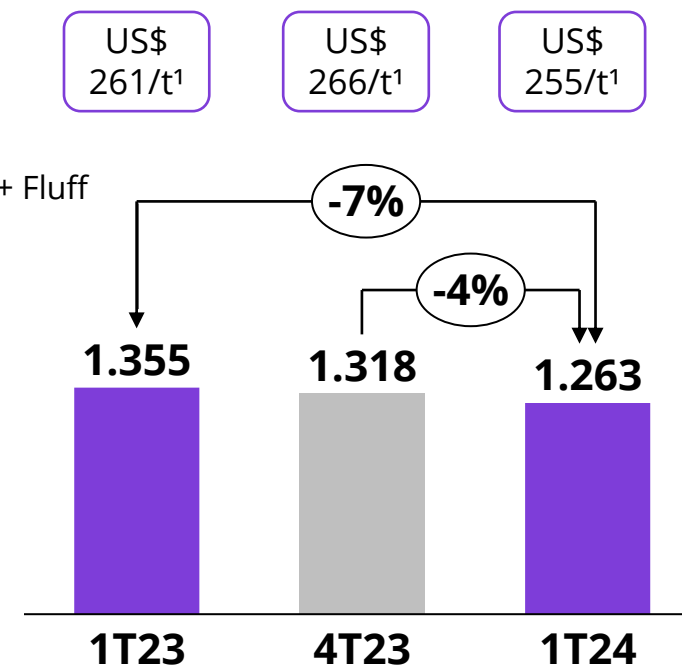
Volume de Vendas
(mil toneladas)



Preço Líquido de Fibra Curta e Fibra Longa/Fluff
(US\$ por tonelada¹)



Custo Caixa de Produção
(R\$ por tonelada)



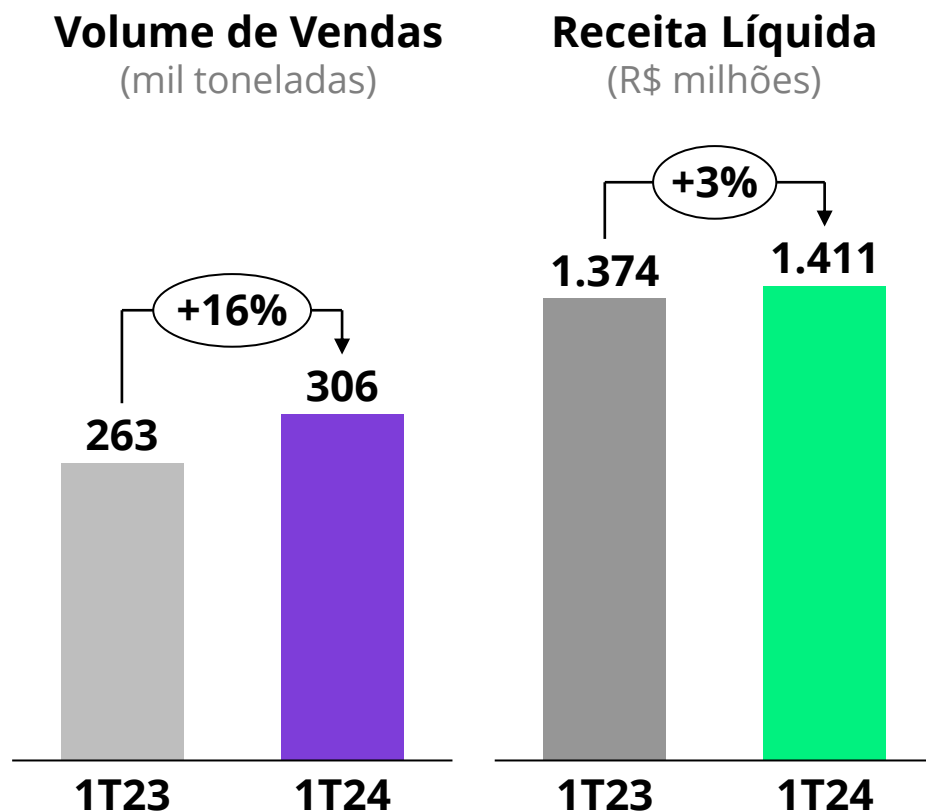
1 - Calculado com base no dólar médio do período

PAPÉIS E PAPELÃO ONDULADO

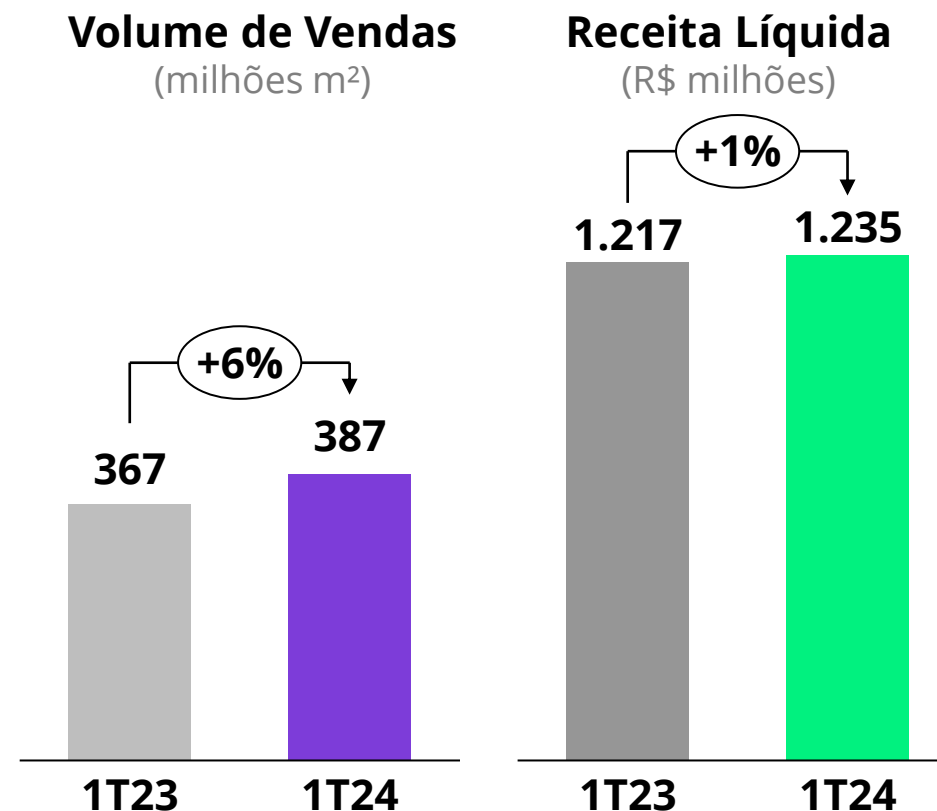


Volume de vendas impulsionado pelo *ramp-up* da MP27 e MP28 e demanda aquecida nos segmentos de kraftliner e papelão ondulado

PAPÉIS



PAPELÃO ONDULADO

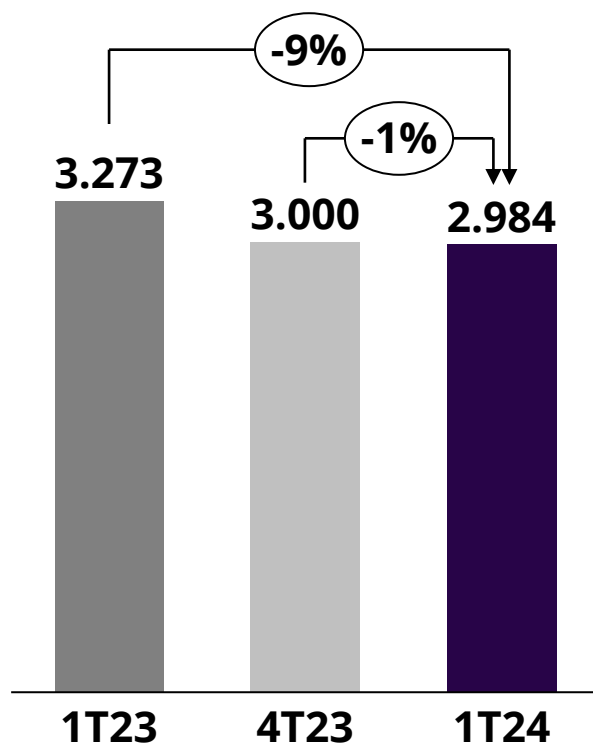


CUSTO CAIXA TOTAL

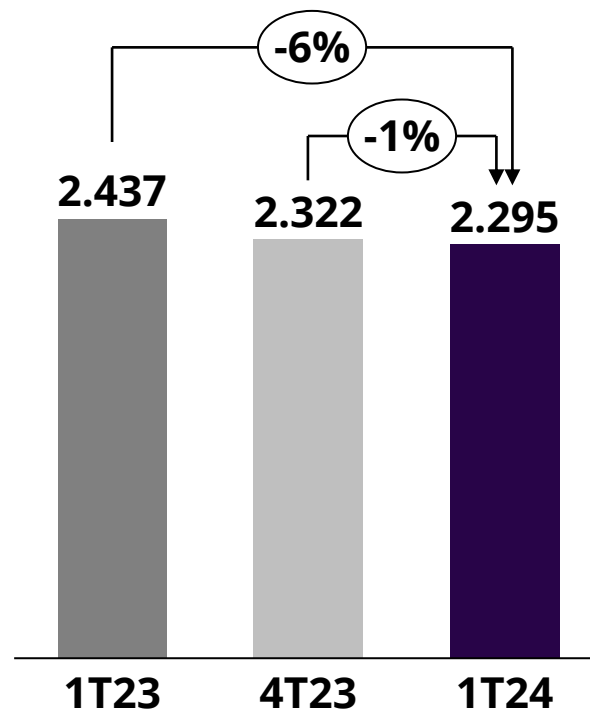


Custo caixa total do 1T24 abaixo do guidance de R\$ 3.100 por tonelada para o ano de 2024

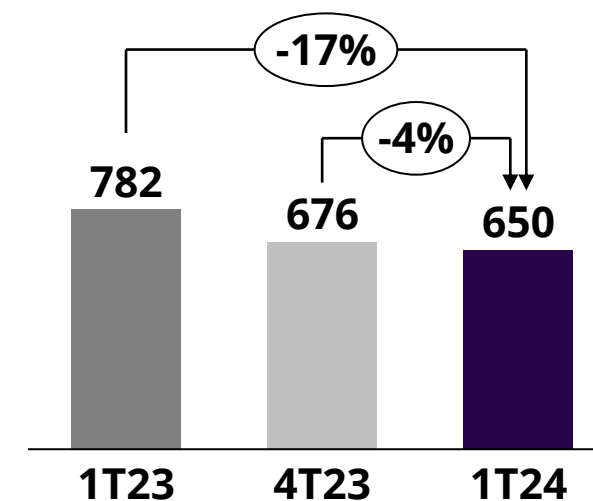
Custo caixa total^{1/2}
(R\$ por tonelada)



CPV¹
(R\$ por tonelada)



Despesas com vendas gerais e administrativas
(R\$ por tonelada)



1 - Exclui o custo de manutenção das paradas gerais programadas

2 - Exclui o efeito não recorrente de crédito extemporâneo de R\$ 63,4 milhões pela exclusão do ICMS na base de PIS/Cofins no 4T23

DÍVIDA LÍQUIDA E ALAVANCAGEM

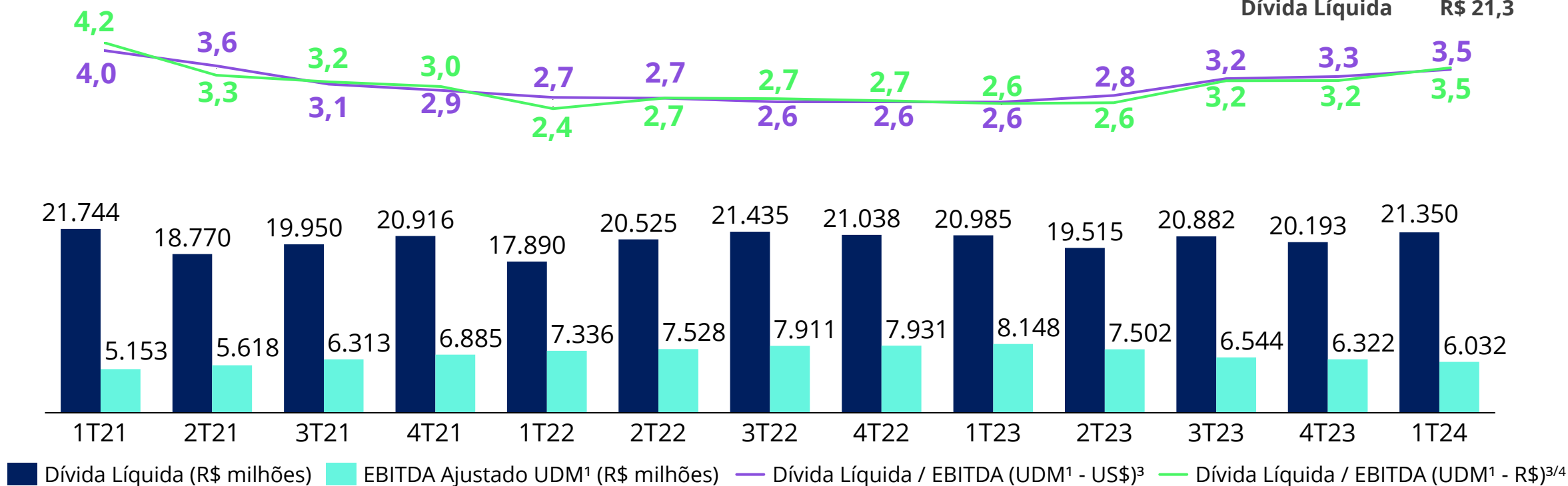


Klabin

Alavancagem segue dentro dos parâmetros da Política de Endividamento Financeiro²

Posição em 31/03/2024
(R\$ bilhões)

| | |
|-------------------------------|-----------------|
| Dívida Bruta | R\$ 33,1 |
| Disponibilidades ³ | R\$ 11,8 |
| Dívida Líquida | R\$ 21,3 |



1 - UDM: Últimos doze meses

2 - Acesse a política de endividamento financeiro na íntegra no [site de RI](#)

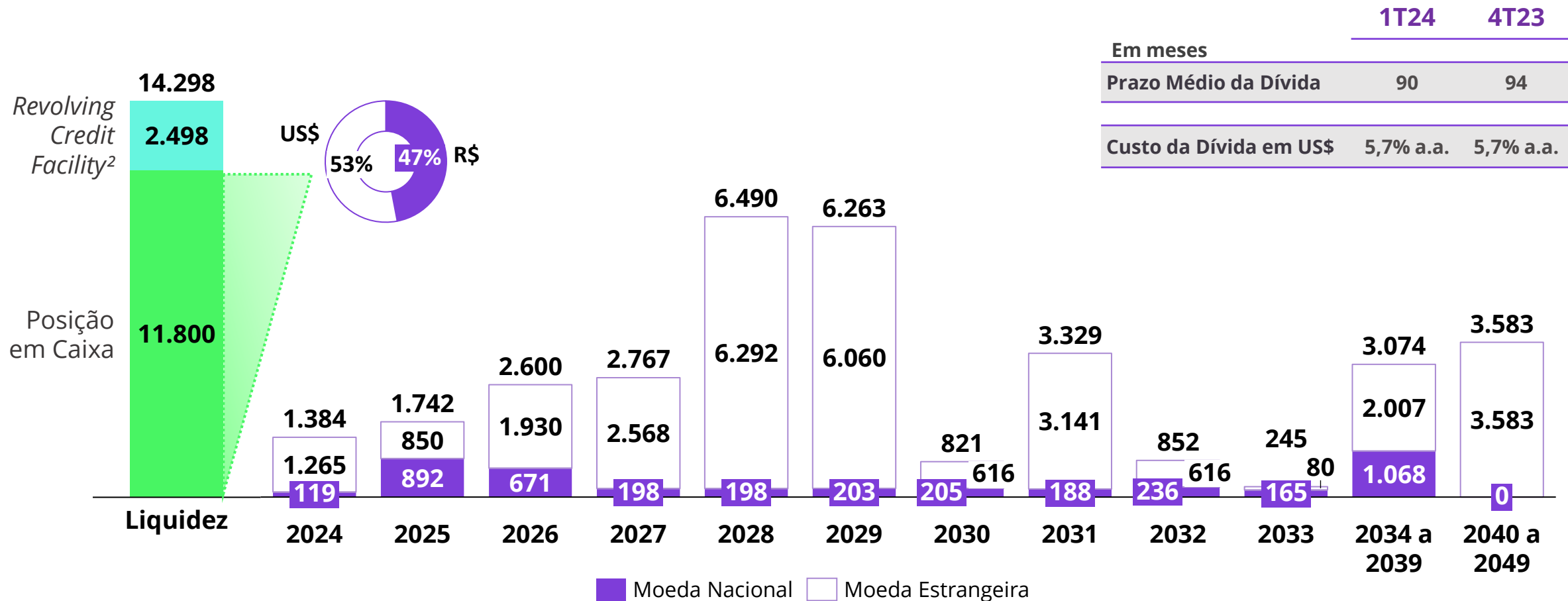
3 - Não inclui linha de Crédito Rotativo de US\$ 500 milhões com vencimento em out/26

4 - Dívida Líquida/EBITDA (US\$): considera o dólar final do período para o cálculo da dívida líquida e o dólar médio do período para o EBITDA




CRONOGRAMA DE AMORTIZAÇÃO

Robusta posição de caixa e perfil de dívida alongado. Caixa de US\$ 1,2 bilhão para pagamento do Projeto Caetê¹

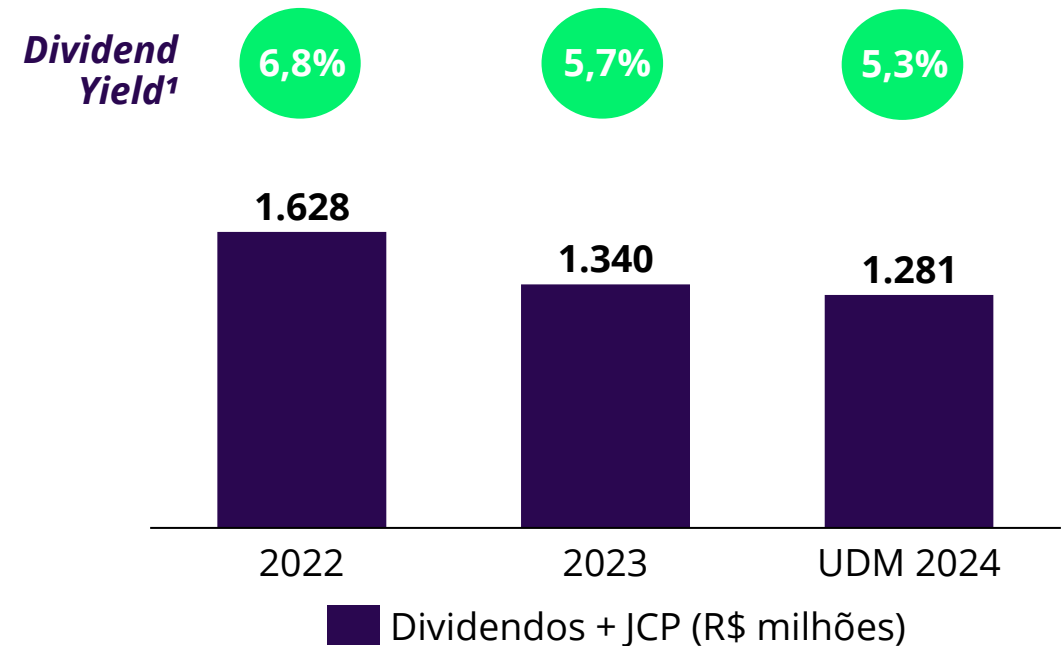


1 - A operação ainda está sujeita a condições precedentes usuais nesse tipo de operação
 2 - Linha de Crédito Rotativo (RCF) de US\$ 500 milhões com vencimento em out/26



PROVENTOS

R\$ milhões considerando regime de competência



Dividendos 1T24²: R\$ 330 milhões

Política de Proventos³: Alvo entre 15% e 25% do EBITDA Ajustado

1 - Calculado com base nos proventos pagos por *unit* e o preço médio diário de fechamento da *unit* no período

2 - Conforme aprovado em Reuniões do Conselho de Administração realizada em 24/04/2024. Para acessar o Aviso aos Acionistas, [clique aqui](#)

3 - Para acessar a Política de Dividendos e Juros sobre Capital Próprio na íntegra, [clique aqui](#)

START-UP DO PROJETO FIGUEIRA

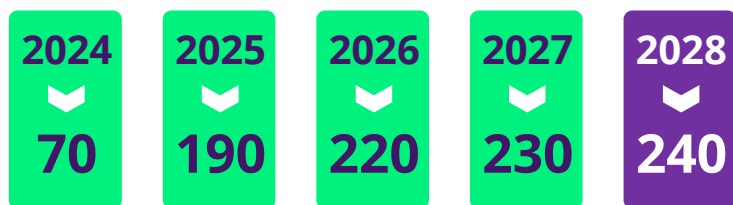
Projeto de papelão ondulado entregue dentro do prazo e do custo previsto em momento de alta demanda no mercado

ON TIME

22/abril: *Start-up* da unidade de Papelão Ondulado em Piracicaba/SP

Capacidade Produtiva: **+240 mil ton/ano**

Capacidade Incremental: **+190 mil ton/ano¹**

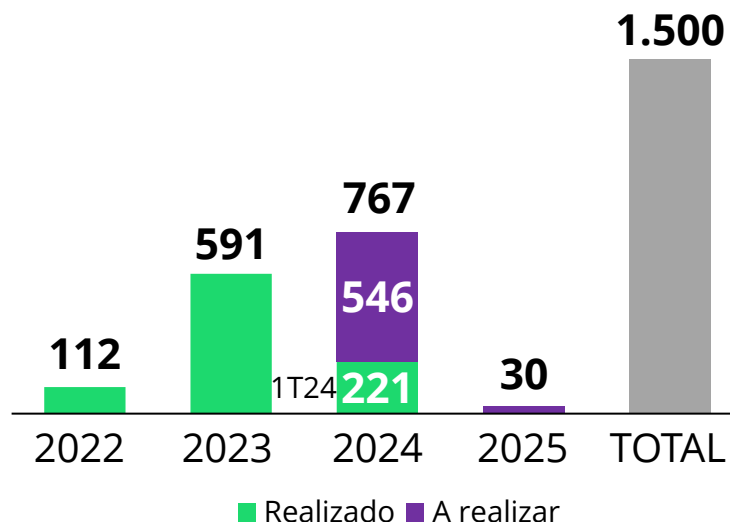


Volume incremental: +25 mil ton/ano até 2031

ON BUDGET

Investimento 4% abaixo do inicialmente previsto

Capex bruto em R\$ milhões²

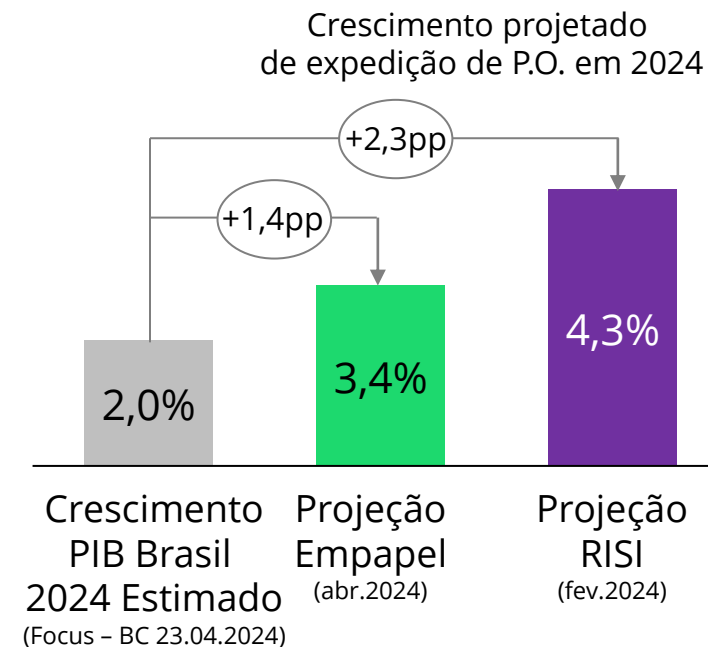


■ Realizado ■ A realizar

COM ALTA DEMANDA

Expedição de Papelão Ondulado cresceu **5,7% A/A no 1T24** (m²)

Segundo dados prévios da Empapel



Acesse a apresentação do Projeto Figueira divulgada em julho/2022, [clikando aqui](#)

1 - Considera condições atuais de mercado, sujeitas à revisão futura

2 - Capex contemplado na linha de projetos especiais das projeções divulgadas por meio de Fato Relevante em 20.12.2023. Do valor total aproximadamente R\$ 170 milhões se refere à impostos recuperáveis. Do Capex total remanescente cerca de R\$ 400 milhões é denominado em moeda estrangeira, majoritariamente euro, e a projeção considera uma taxa de câmbio de R\$ 5,40/EUR



Equipe do Projeto Figueira



Onduladeira

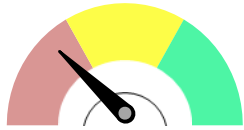


Impressora Flexo Folder Gluer



Impressora Corte e Vinco Rotativa

TENDÊNCIA ESPERADA¹



Tendência negativa



Tendência de neutralidade

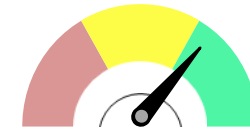
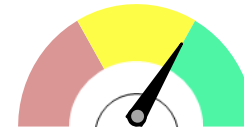


Tendência positiva

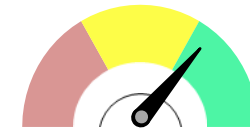
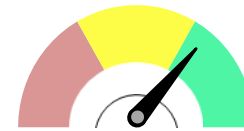
Demanda Preço

CELULOSE

Fibra Curta

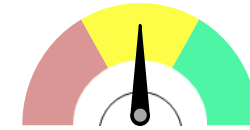
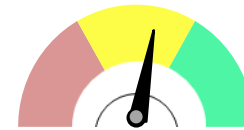


Fibra Longa/Fluff

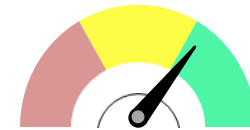
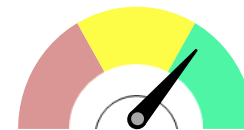


PAPEL

Cartões

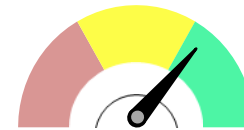


Kraftliner

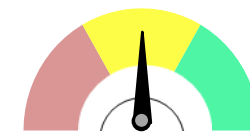
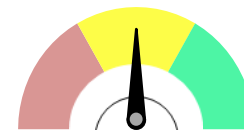


EMBALAGENS

Papelão Ondulado



Sacos Industriais



1 - Ajustado pelo mix de produção e geografia de venda




125
ANOS


EFICIÊNCIA QUE
TRANSFORMA.

 invest@klabin.com.br


 ri.klabin.com.br/

 Klabin.SA

 Klabin.SA
Klabin Invest

 @klabin.sa
@bioklabin
@klabinforvou

 Klabin.SA

 klabin.sa
klabinforyou