

**158%**  
do CDI

Performance desde o início

**0.62**  
Sharpe

Desde o início do fundo

**5.5%**  
Volatilidade

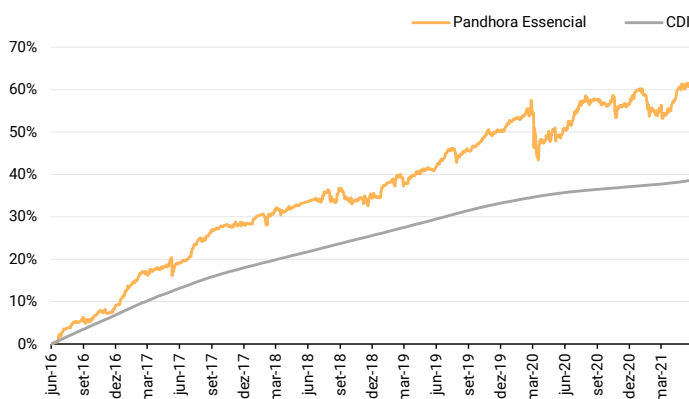
Média histórica do fundo

**0.30**  
Correlação

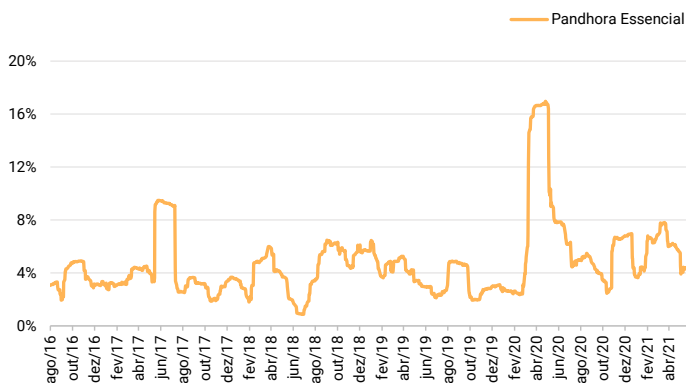
Média com o mercado

**Performance (%) Pandhora Essencial**

	Jan	Fev	Mar	Abr	Mai	Jun	Jul	Ago	Set	Out	Nov	Dez	Ano	Acumulado	%CDI
2016						2.07	1.87	1.36	0.43	1.89	-0.24	3.52	11.38	11.38	147
2017	2.72	2.10	0.72	0.48	0.64	0.87	3.68	1.23	1.19	0.30	0.01	0.36	15.20	28.31	153
2018	1.82	0.11	0.32	0.86	0.81	0.64	1.03	-0.37	-0.71	0.00	0.16	0.11	4.86	34.55	133
2019	2.88	0.75	-0.09	1.37	-0.28	2.05	1.20	0.05	0.77	1.95	0.69	0.91	12.91	51.92	155
2020	0.64	0.79	-3.86	0.88	-0.15	2.27	3.02	0.41	-0.78	-2.00	1.54	2.60	5.28	59.94	161
2021	-2.85	-0.96	0.66	3.57	0.41								0.73	61.10	158

**Retorno Acumulado**

**Volatilidade Móvel**

40 dias úteis


**Características**

<b>Razão Social</b>	PANDHORA ESSENCIAL FIC FIM
<b>CNPJ</b>	24.140.265/0001-53
<b>Data de início</b>	08/06/2016
<b>Aplicação Mínima</b>	R\$ 1,000.00
<b>Saldo Mínimo</b>	R\$ 100.00
<b>Movimentação Mínima</b>	R\$ 100.00
<b>Taxa de Administração</b>	1,4% (máx. de 1,5% a.a.)
<b>Taxa de Performance</b>	20% do que exceder o CDI
<b>Cota</b>	Fechamento
<b>Cota de Aplicação</b>	D+0
<b>Cota de Resgate</b>	D+3
<b>Liquidação do Resgate</b>	D+4
<b>Público-Alvo</b>	Geral
<b>Tributação</b>	Longo Prazo
<b>Imposto de Renda</b>	Regressivo
<b>Classificação ANBIMA</b>	Multimercado Macro
<b>Gestor</b>	Pandhora Investimentos LTDA.
<b>Administrador</b>	BTG Pactual DTVM S.A.
<b>Patrimônio Líquido</b>	R\$ 185,164,337.00
<b>Patrimônio Estratégia</b>	R\$ 238,667,370.95
<b>Patrimônio Médio (12 meses)</b>	R\$ 201,349,452.09
<b>Dados Bancários</b>	Banco 208   AG 0001   CC 54158-4

**Objetivo do fundo:**

Proporcionar ganhos de capital, no longo prazo, através do uso de estratégias quantitativas de baixa correlação com o mercado.

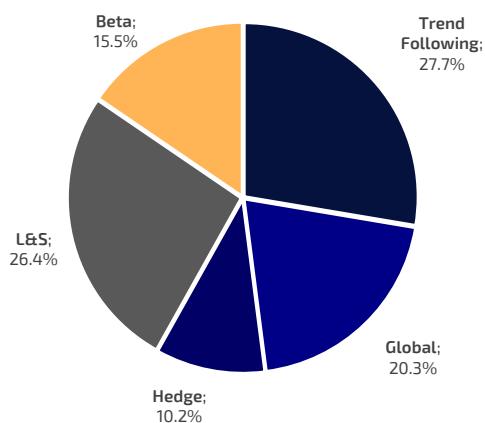
## Estatísticas

	Pandhora	CDI
Meses Positivos	48	60
Meses Negativos	12	0
Meses acima do CDI	36	0
Meses abaixo do CDI	24	0
Retorno médio mensal	0.8%	0.6%
Média de meses positivos	1.3%	0.6%
Média de meses negativos	-1.0%	0
Melhor mês	3.7%	1.2%
Pior mês	-3.9%	0.1%

Correlação	Pand	CDI	IHFA	Dólar	S&P	IMA-B	Ibov
Pandhora	1.00	-	-	-	-	-	-
CDI	0.06	1.00	-	-	-	-	-
IHFA	0.59	0.03	1.00	-	-	-	-
Dólar	-0.26	-0.02	-0.46	1.00	-	-	-
S&P	0.44	-0.01	0.59	-0.25	1.00	-	-
IMA-B	0.49	0.04	0.69	-0.41	0.29	1.00	-
Ibovespa	0.49	0.01	0.84	-0.47	0.63	0.55	1.00

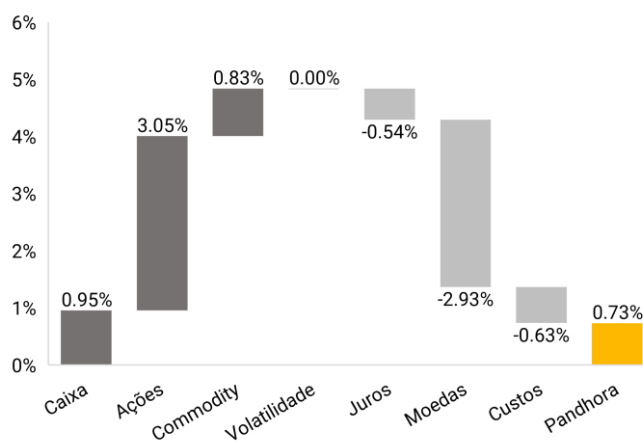
Desempenho	Maio 2021	Acumulado 2021
Pandhora Essencial	0.41%	0.73%
%CDI	153%	76%

## % da Contribuição de Risco



Contribuição de risco da composição histórica do fundo

## Books / Atribuição de performance



Este documento foi produzido pela Pandhora Investimentos, com fins meramente informativos não se caracterizando como oferta ou solicitação de investimento ou desinvestimento de ativos; Apesar do cuidado utilizado tanto na obtenção quanto no manuseio das informações apresentadas, a Pandhora Investimentos não se responsabiliza pela publicação acidental de informações incorretas, nem tampouco por decisões de investimento tomadas com base nas informações contidas neste documento, as quais podem inclusive ser modificada sem comunicação; As metodologias usadas para elaboração dos rankings e premiações estão descritas nas edições das revistas que divulgaram tais análises; RENTABILIDADE PASSADA NÃO REPRESENTA GARANTIA DE RENTABILIDADE FUTURA. A rentabilidade divulgada já é líquida das taxas de administração, de performance e dos outros custos pertinentes ao fundo. A RENTABILIDADE DIVULGADA NÃO É LÍQUIDA DE IMPOSTOS. FUNDOS DE INVESTIMENTO NÃO CONTAM COM GARANTIA DO ADMINISTRADOR, DO GESTOR, DE QUALQUER MECANISMO DE SEGURO OU DO FUNDO GARANTIDOR DE CRÉDITO- FGC; O Valor da cota, patrimônio e rentabilidade são divulgados diariamente em jornal de grande circulação; É recomendada a leitura cuidadosa do prospecto e regulamento dos fundos de investimento pelo investidor ao aplicar seus recursos. Para avaliação da performance de um fundo de investimento, é recomendável a análise de, no mínimo, 12 (doze) meses; O Pandhora Essencial FIC FIM alterou o Gestor de Recursos no fechamento de 06 de julho de 2020; A instituição está utilizando o selo de adesão provisória, pois entrou para a autorregulação há menos de um ano; Para investir acesse: [www.pandhora.com](http://www.pandhora.com)

