

## 29%

do CDI

Performance desde o início

## -

Sharpe

Desde o início do fundo

## 20,6%

Volatilidade

Média histórica do fundo

## 0,54

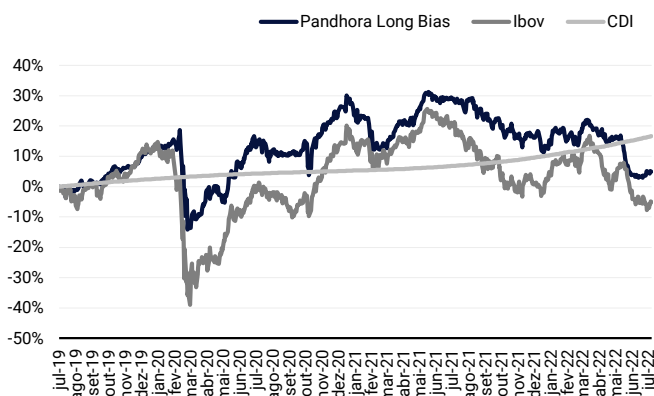
Correlação

Média com o mercado

### Performance (%) Pandhora Long Bias

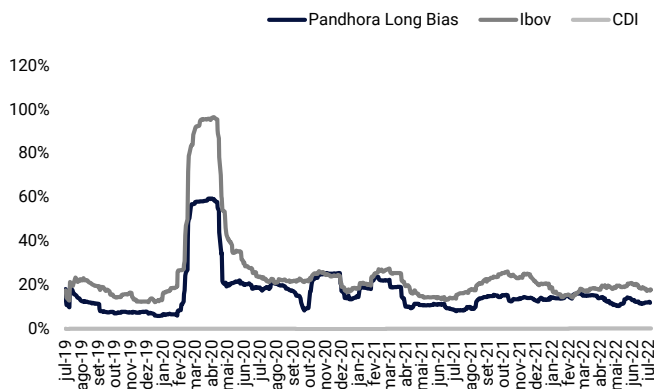
	Jan	Fev	Mar	Abr	Mai	Jun	Jul	Ago	Set	Out	Nov	Dez	12m	Ano	Acum.	%CDI
2019							-0,75	1,58	0,32	3,85	1,73	3,65	-	10,74	10,74	457
2020	1,64	0,21	-19,89	7,59	-0,38	11,43	5,92	-2,41	-0,57	-6,44	14,48	6,36	14,11	14,11	26,37	508
2021	-4,21	-7,29	3,19	3,94	6,56	0,08	-0,55	0,01	-4,36	-4,87	-1,71	3,51	-6,47	-6,47	18,19	185
2022	0,79	-2,25	3,97	-3,35	-1,26	-10,64	1,64						-17,80	-11,22	4,93	29

### Retorno Acumulado



### Volatilidade Móvel

40 dias úteis



### Características

Razão Social	PANDHORA LONG BIAS FIC FIM
<b>CNPJ</b>	34.096.132/0001-80
<b>Data de início</b>	24/07/2019
<b>Aplicação Mínima</b>	R\$ 500,00
<b>Saldo Mínimo</b>	R\$ 100,00
<b>Movimentação Mínima</b>	R\$ 100,00
<b>Taxa de Administração</b>	1,4% (máx. de 1,5% a.a.)
<b>Taxa de Performance</b>	20% do que exceder o CDI
<b>Cota</b>	Fechamento
<b>Cota de Aplicação</b>	D+0
<b>Cota de Resgate</b>	D+30
<b>Liquidação do Resgate</b>	D+2
<b>Público-Alvo</b>	Geral
<b>Tributação</b>	Renda Variável
<b>Imposto de Renda</b>	15% sobre o rendimento, no resgate
<b>Classificação ANBIMA</b>	Multimercado Macro
<b>Gestor</b>	Pandhora Investimentos LTDA.
<b>Administrador</b>	BTG Pactual DTVM S.A.
<b>Patrimônio Líquido</b>	R\$ 52.262.068,24
<b>Patrimônio Estratégia</b>	R\$ 52.262.068,24
<b>Patrimônio Médio (12 meses)</b>	R\$ 69.206.825,31
<b>Dados Bancários</b>	Banco 208   AG 0001   CC 102630-2

#### Objetivo do fundo:

Proporcionar ganhos de capital, no longo prazo, através do uso de estratégias quantitativas de baixa correlação com o mercado.

## Estatísticas

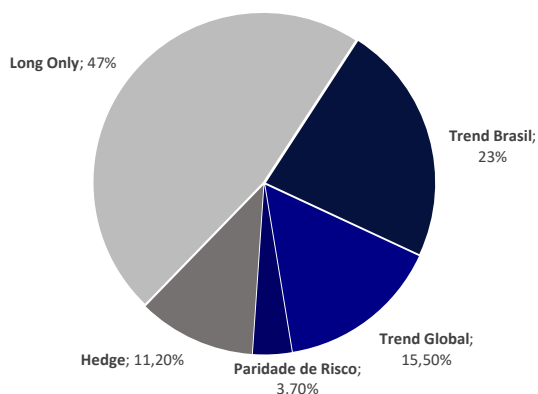
	Pandhora	CDI
Meses Positivos	21	37
Meses Negativos	16	0
Meses acima do CDI	17	-
Meses abaixo do CDI	20	-
Retorno médio mensal	0,3%	0,4%
Média de meses positivos	3,9%	0,4%
Média de meses negativos	-4,4%	0,0%
Melhor mês	14,5%	1,0%
Pior mês	-19,9%	0,1%

Correlação	Pand	CDI	IHFA	Dólar	S&P	IMA-B	Ibov
Pandhora	1,00	-	-	-	-	-	-
CDI	-0,21	1,00	-	-	-	-	-
IHFA	0,76	0,11	1,00	-	-	-	-
Dólar	0,62	0,07	0,70	1,00	-	-	-
S&P	0,66	-0,33	0,61	0,46	1,00	-	-
IMA-B	0,51	0,24	0,56	0,55	0,21	1,00	-
Ibovespa	0,88	-0,14	0,87	0,46	0,72	0,56	1,00

\* Desde o início do fundo

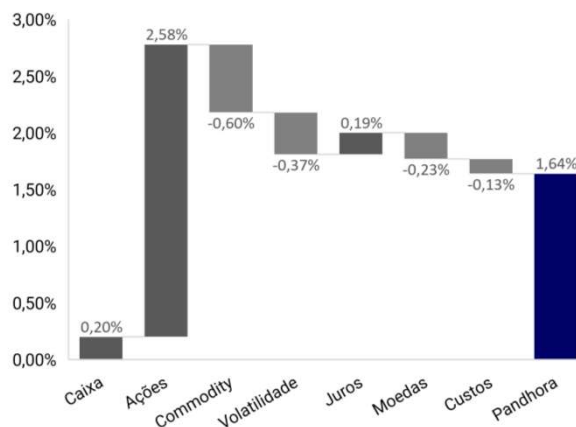
Desempenho	Julho 2022	Acumulado 2022
Pandhora Long Bias	1,64%	-11,22%
%CDI	-	-

## % da Contribuição de Risco



Contribuição de risco da composição histórica do fundo

## Books / Atribuição de performance



Atribuição de performance acumulada do ano (YTD)

Este documento foi produzido pela Pandhora Investimentos, com fins meramente informativos não se caracterizando como oferta ou solicitação de investimento ou desinvestimento de ativos; Apesar do cuidado utilizado tanto na obtenção quanto no manuseio das informações apresentadas, a Pandhora Investimentos não se responsabiliza pela publicação acidental de informações incorretas, nem tampouco por decisões de investimento tomadas com base nas informações contidas neste documento, as quais podem inclusive ser modificada sem comunicação; As metodologias usadas para elaboração dos rankings e premiações estão descritas nas edições das revistas que divulgaram tais análises; RENTABILIDADE PASSADA NÃO REPRESENTA GARANTIA DE RENTABILIDADE FUTURA. A rentabilidade divulgada já é líquida das taxas de administração, de performance e dos outros custos pertinentes ao fundo. A RENTABILIDADE DIVULGADA NÃO É LÍQUIDA DE IMPOSTOS. FUNDOS DE INVESTIMENTO NÃO CONTAM COM GARANTIA DO ADMINISTRADOR, DO GESTOR, DE QUALQUER MECANISMO DE SEGURO OU DO FUNDO GARANTIDOR DE CRÉDITO- FGC; O Valor da cota, patrimônio e rentabilidade são divulgados diariamente em jornal de grande circulação; É recomendada a leitura cuidadosa do prospecto e regulamento dos fundos de investimento pelo investidor ao aplicar seus recursos. Para avaliação da performance de um fundo de investimento, é recomendável a análise de, no mínimo, 12 (doze) meses. Para investir acesse: [www.pandhora.com](http://www.pandhora.com); O Pandhora Long Bias FIC FIM alterou o Gestor de Recursos no fechamento de 7 de agosto de 2020;

