



KEEP LIFE IN MOTION

APRESENTAÇÃO INSTITUCIONAL

3T23

INFORMAÇÕES

IMPORTANTES

POR ESTE INSTRUMENTO fazemos declarações sobre eventos futuros que estão sujeitas a riscos e incertezas. Tais declarações têm como base crenças e suposições de nossa Administração e informações a que a Companhia atualmente tem acesso. Declarações sobre eventos futuros incluem informações sobre nossas intenções, crenças ou expectativas atuais, assim como aquelas dos membros do Conselho de Administração e Diretores da Companhia.

As ressalvas com relação a declarações e informações acerca do futuro também incluem informações sobre resultados operacionais possíveis ou presumidos, bem como declarações que são precedidas, seguidas ou que incluem as palavras "acredita", "poderá", "irá", "continua", "espera", "prevê", "pretende", "planeja", "estima" ou expressões semelhantes.

As declarações e informações sobre o futuro não são garantias de desempenho. Elas envolvem riscos, incertezas e suposições porque se referem a eventos futuros, dependendo, portanto, de circunstâncias que poderão ocorrer ou não. Os resultados futuros e a criação de valor para os acionistas poderão diferir de maneira significativa daqueles expressos ou sugeridos pelas declarações com relação ao futuro. Muitos dos fatores que irão determinar estes resultados e valores estão além da nossa capacidade de controle ou previsão.

DIRECIONADORES
ESTRATÉGICOS



**PERFIL
FRASLE MOBILITY**

INOVAÇÃO & ESG



FRASLE
MOBILITY



MERCADO

**MERCADO DE
CAPITAIS**



**DESEMPENHO
OPERACIONAL E
FINANCEIRO**

DIRECIONADORES
ESTRATÉGICOS



PERFIL
FRASLE MOBILITY

INOVAÇÃO & ESG



FRASLE
MOBILITY



MERCADO

MERCADO DE
CAPITAIS



DESEMPENHO
OPERACIONAL E
FINANCEIRO

BIG NUMBERS

PERFIL FRASLE
MOBILITY



Liderança de Mercado*
(* Principais Produtos)

#1



Funcionários

+5.000



Países Atendidos

+125

Plantas Industriais / Centros de Distribuição / Escritórios Comerciais / Centros de Tecnologia e Desenvolvimento

11 / 9 / 4 / 2



9M23

R\$ 566,7 M

EBITDA Ajustado

21,4%

Margem EBITDA Ajustado



9M23

R\$ 2,6 bi

Receita Líquida

~35% outsourced

SEGMENTOS DE ATUAÇÃO

DISTRIBUIÇÃO DE MERCADO (9M23)

PERFIL FRASLE MOBILITY



66%

LEVE



88%

REPOSIÇÃO



48,0%

FRICÇÃO



60,5%

DOMÉSTICO



34%

COMERCIAL



12%

MONTADORAS



52,0%

NÃO FRICÇÃO



39,5%

INTERNACIONAL



SOMOS

UMA EMPRESA

RANDONCORP

Muito além de um grupo de controle

Integrar a Randoncorp permite a Frasle Mobility acessar sinergias, mercados e vantagens em diversas áreas de sua operação, que qualificam resultados e valorizam toda sua cadeia de *stakeholders*.



FRASLE MOBILITY: MUITO ALÉM DE UMA EMPRESA DE BEM DE CAPITAL UMA PLATAFORMA DE CONSUMO AUTOMOTIVO

**PERFIL FRASLE
MOBILITY**



AUTOMOTIVO



**VAREJO
E SERVIÇOS**



**HOUSE OF
BRANDS**



INDÚSTRIA



**OUTSOURCING:
ACESSO À
FABRICAÇÃO**



Recorrência
Vinculado à
Frota Circulante



One-Stop-Shop:
Portfólio completo
de peças e soluções
automotivas



**Casa de Marcas
Icônicas e
Desejadas:**
Líderes no mercado



**Plataforma de
distribuição
robusta**



Know-how
em Fornecimento

70 ANOS DE HISTÓRIA!

PERFIL FRASLE
MOBILITY



T R A J E T Ó R I A D E C O R A G E M E C O N Q U I S T A S

1954 > 1971 > 1980/90 > 1996 > 2000/12 > 2017 > 2018 > 2019 > 2021 > 2023



**FRANCISCO
STEDILE**
CAXIAS DO SUL

ABERTURA
DE CAPITAL

[B]³

LonaFlex

FRASLE

ARGENTINA

FRASLE

EUA

COMPRA DO
CONTROLE
PELA RANDONCORP

Controil

FRASLE

EUROPA

FRASLE

ÁSIA

ARMETAL
AUTOPARTES

FANACIF

FARLOC
ARGENTINA

FRASLE

PANAMERICANA

FREMAX

FRASLE
ENSURING SAFETY

Jurid
DO BRASIL

NAKATA

**AUTO
EXPERTS**



NIONE

JURATEK

composs

FRASLE
MOBILITY

NOSSAS OPERAÇÕES

PERFIL FRASLE
MOBILITY



OVERVIEW



Brasil

Caxias do Sul/RS: Headquarter, Parque Fabril e Centro de P&D
São Leopoldo/RS: Parque Fabril
Joinville/SC: Parque Fabril
Sorocaba/SP: Parque Fabril
Extrema/MG: Parque Fabril e Centro de Distribuição
Osasco/SP: Centro de Desenvolvimento e Head Office



América Latina

Uruguai: Parque Fabril
Argentina: Parque Fabril, Centro de Distribuição
Chile: Escritório Comercial
Cartagena/Colômbia: Centro de Distribuição
Bogotá/Colômbia: Head Office
México: Escritório Comercial



América do Norte

Alabama/USA: Parque Fabril
Michigan/USA: Escritório Comercial



Europa

Holanda: Centro de Distribuição
Alemanha: Escritório Comercial
Doncaster/UK: Centro de Distribuição
Bradford/UK: Centro de Distribuição
Belfast/UK: Centro de Distribuição



Ásia

China: Parque Fabril
Índia: Parque Fabril

AMPLO PORTFÓLIO DE PRODUTOS

**PERFIL FRASLE
MOBILITY**



FRICÇÃO

NÃO FRICÇÃO



LONAS E PASTILHAS
COMERCIAIS



OUTROS
MATERIAIS DE FRICÇÃO



LONAS E PASTILHAS
VEÍCULOS LEVES



CUBO DE RODA



LÍQUIDOS
ENVASADOS



ATUADORES



DISCOS E TAMBORES



MOTOR



SUSPENSÃO

POTÊNCIA NO SETOR DE **REPOSIÇÃO**

**PERFIL FRASLE
MOBILITY**



FRASLE

NAKATA®

FREMAX

Controil

ABTEX

ARMETAL

**AUTO
EXPERTS**

BestBrake

composs

durbloc

FERODO

JURATEK

JURID

LonaFlex

plabest

POWER ENGINE

TENSA



Líder global em lonas de freio para veículos comerciais;



Líder de mercado na América Latina com um amplo e diversificado portfólio de produtos;



Líder no Brasil em lonas de freio para veículos comerciais (segmentos reposição e montadoras);



Líder no Brasil em pastilhas de freio (segmento reposição).

ENTREGANDO SOLUÇÕES PARA **GRANDES PLAYERS MUNDIAIS**

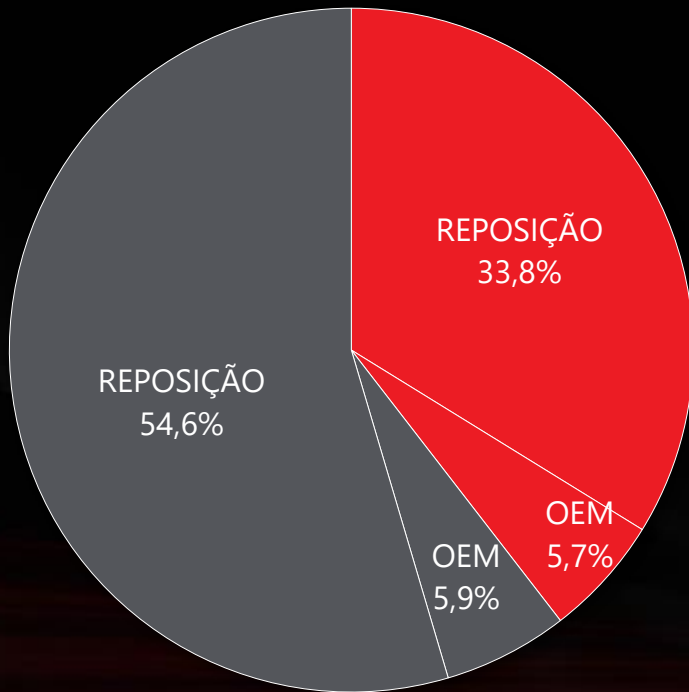
**PERFIL FRASLE
MOBILITY**



MERCADOS, SEGMENTOS E PRODUTOS

9M23

MERCADO



■ INTERNO
■ EXTERNO

■ FRICÇÃO
■ NÃO FRICÇÃO

PERFIL FRASLE MOBILITY



■ % total (receita por produto X receita líquida)

COMPOSIÇÃO MATERIAIS FRICÇÃO



2017

9M23

OLHAR DISRUPTIVO
PARA O AMANHÃ

/ de **produtos** /



ecossistema de
consumo automotivo
**com soluções
inteligentes e
sustentáveis**

DIRECIONADORES
ESTRATÉGICOS



PERFIL
FRASLE MOBILITY

INOVAÇÃO & ESG



FRASLE
MOBILITY



MERCADO

MERCADO DE
CAPITAIS



DESEMPENHO
OPERACIONAL E
FINANCEIRO

MERCADO DE REPOSIÇÃO: RELEVANTE, RESILIENTE E EM CRESCIMENTO...

MERCADO



DESTAQUES DA INDÚSTRIA



R\$ ~100 bi

Tamanho do mercado de reposição automotivo no Brasil (2021)



3,3%

Expectativa de crescimento de mercado 2022 – 2025e



45 MM

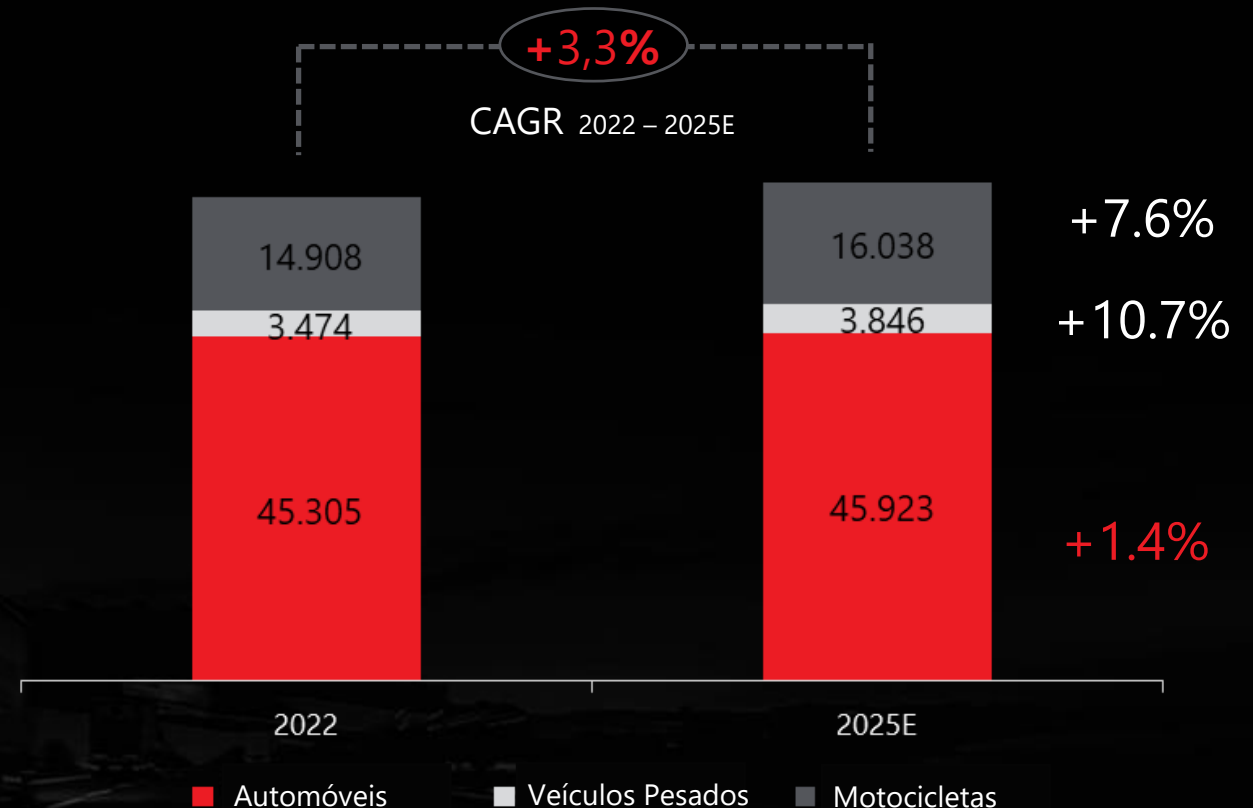
Frota circulante de veículos leves +3 mm para ônibus, reboques e caminhões



~10

Idade média da frota

MERCADO DE REPOSIÇÃO AUTOMOTIVO BRASILEIRO



IMPULSIONADO PELA EXPANSÃO E ENVELHECIMENTO DA FROTA

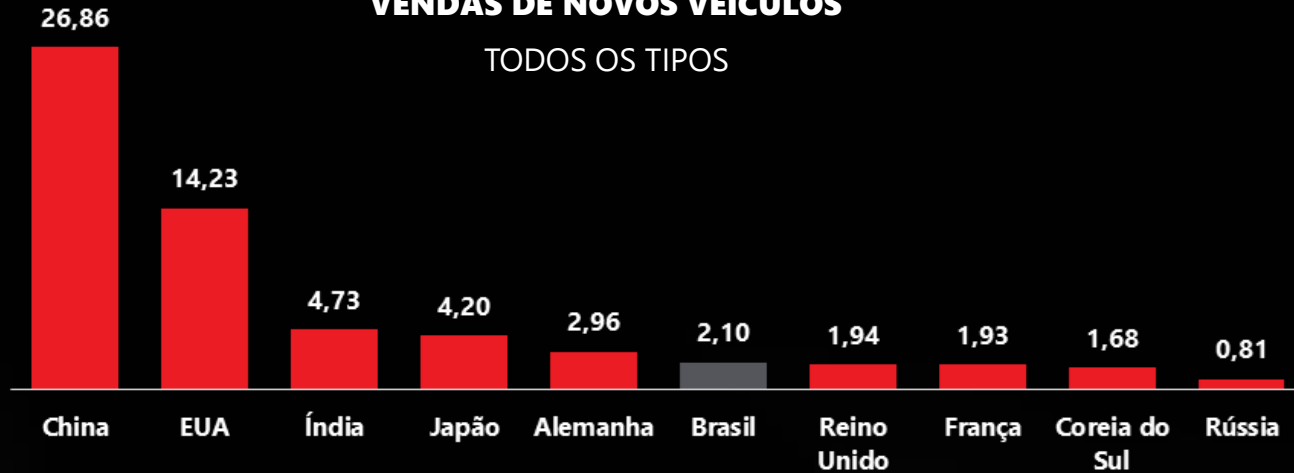
MERCADO



TENDÊNCIAS COMO AUMENTO DE AUTOMÓVEIS NO BRASIL E GASTOS COM MANUTENÇÃO TAMBÉM CONTRIBUEM PARA O CRESCIMENTO DO MERCADO

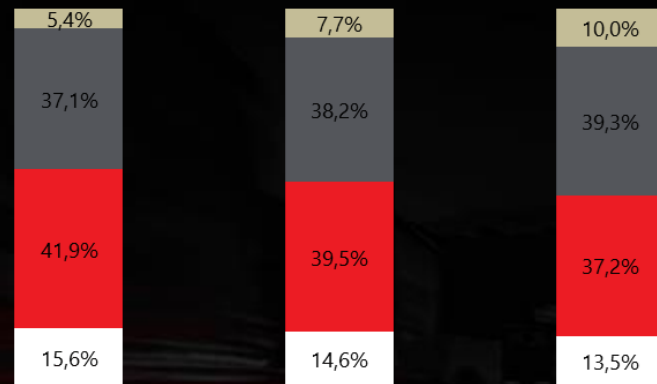
VENDAS DE NOVOS VEÍCULOS

TODOS OS TIPOS



ENVELHECIMENTO DA FROTA

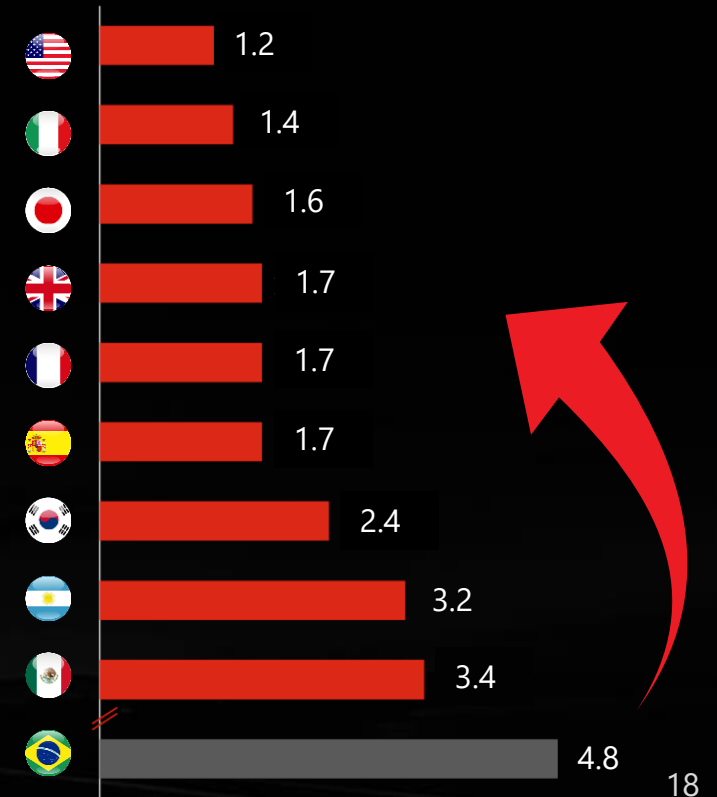
Frota por Idade Média (% Total)



■ 0 a 3 anos ■ 4 a 10 anos ■ 11 a 20 anos ■ Mais de 20 anos

ALTO POTENCIAL DE AUMENTO DA FROTA DE VEÍCULOS

Total de habitantes / Veículos
2015 último dado disponível



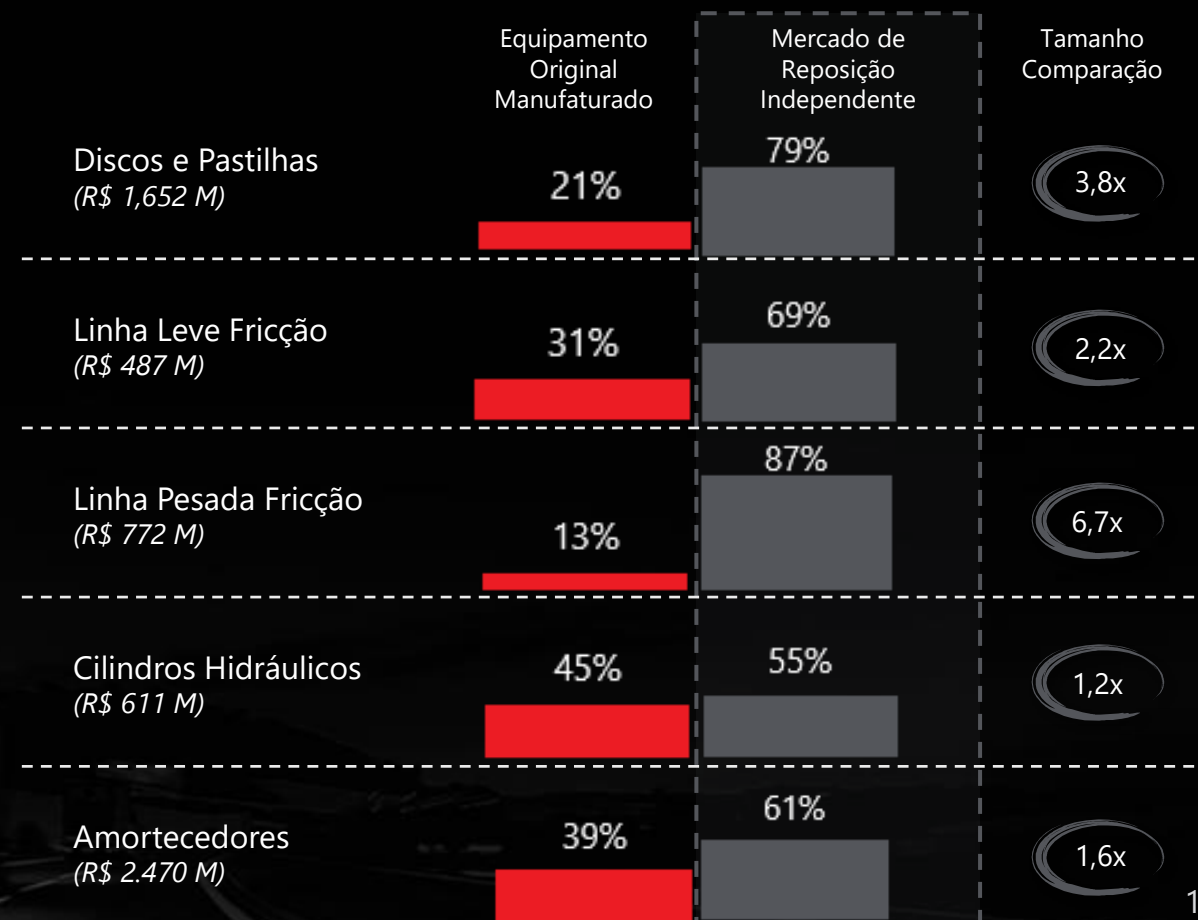
MERCADO DE PEÇAS AUTOMOTIVAS



CICLO DE VIDA DAS PEÇAS DE REPOSIÇÃO EM VEÍCULOS

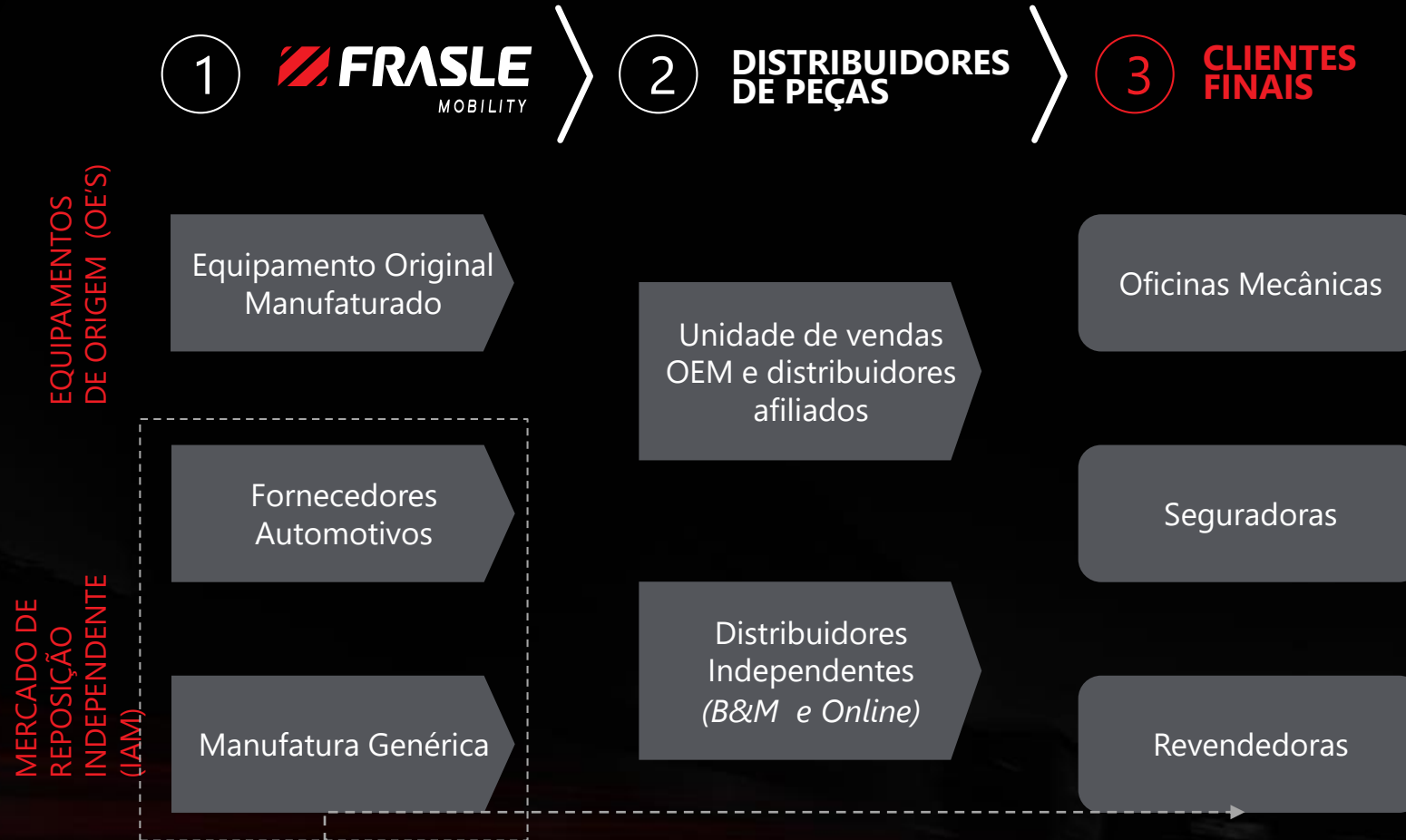


MERCADO POTENCIAL PARA PEÇAS AUTOMOTIVAS NO BRASIL



FRASLE MOBILITY ESTÁ BEM POSICIONADA NA DINÂMICA DO MERCADO DE REPOSIÇÃO NO BRASIL

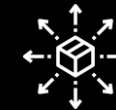
MERCADO



HIGHLIGHTS



Esforços de vendas além da produção para chegar ao *top of mind* do consumidor e do mecânico de automóveis



A Frasle Mobility vende tanto para grandes distribuidores atacadistas quanto para varejistas regionais



Os mecânicos têm poder de escolha relevante porque a percepção da qualidade do serviço depende da peça usada



Marca forte desperta preferência do comprador

A Frasle Mobility também vende diretamente a grandes revendedoras

FRASLE MOBILITY É LÍDER DE MERCADO COM UM PORTFÓLIO DEFENSIVO



LIDERANÇA DE MERCADO

Participação de mercado por Categoria de Produto (%)

	50%	46%	38%	39%	28%	23%	20%	19%
	Lonas de Freio para Caminhão e Reboque	Lonas de Freio de Carro de Passeio	Pastilhas de Freio Leves	Cilindros Mestres	Pastilhas de Freio Pesadas – Ônibus Urbanos	Sapatos de Freio para Carros de Passeio	Discos de Freio para Carros de Passeio e SUVs	Amortecedor
Não eletivo	✓	✓	✓	✓	✓	✓	✓	✗
Primeira Substituição² # Km	100.000	80.000	40.000	80.000	60.000	60.000	60.000	80.000
Outras Substituições³ # Km	60.000	60.000	30.000	60.000	50.000	60.000	40.000	40.000
Recorrência⁴ X cada 5 anos	8,3x	1,0x	2,0 x	1,0x	10,0x	1,2x	1,5x	1,5x

70% DE VENDAS¹

Volume de OE é 7x menor que o IAM, embora a Frasle Mobility seja líder e relevante player no Brasil e EUA (+90% e 40% dos mercados OE CV Brasileiro e Americano respectivamente)

Notas: (1) Volume de vendas de reposição; (2) Considera veículo novo com configuração padrão; (3) Considera 12.000 Km/ano para LV e 100.000 Km/ano para CV, sem avarias; (4) Considera recorrência para substituição de outros no cenário nota (3)

Fonte: Inteligência de Mercado Frasle Mobility | Dados referente ao ano 2022

MARKET SHARE:
BRASIL REPOSIÇÃO*


MERCADO




PASTILHAS PARA
AUTOMÓVEIS
38%



SAPATAS PARA
AUTOMÓVEIS
23%



LONAS PARA
AUTOMÓVEIS
46%



LONAS
PARA VEÍCULOS
COMERCIAIS
50%



PASTILHAS
PARA VEÍCULOS
COMERCIAIS
28%



DISCO
DE FREIO
20%



TAMBOR
DE FREIO
13%



CILINDRO
DE RODA
24%



CILINDRO
MESTRE
39%



SERVO
FREIO
25%



AMORTE
CEDORES
19%




OUTRAS
PEÇAS DE
SUSSPENSÃO
20%

* Dados referentes ao ano 2022 | % Quantidade faturada/Mercado Potencial

DISTRIBUIÇÃO DA RECEITA LÍQUIDA

MERCADO



DIRECIONADORES **ESTRATÉGICOS**



PERFIL
FRASLE MOBILITY

INOVAÇÃO & ESG



FRASLE
MOBILITY



MERCADO

MERCADO DE
CAPITAIS



**DESEMPENHO
OPERACIONAL E
FINANCEIRO**

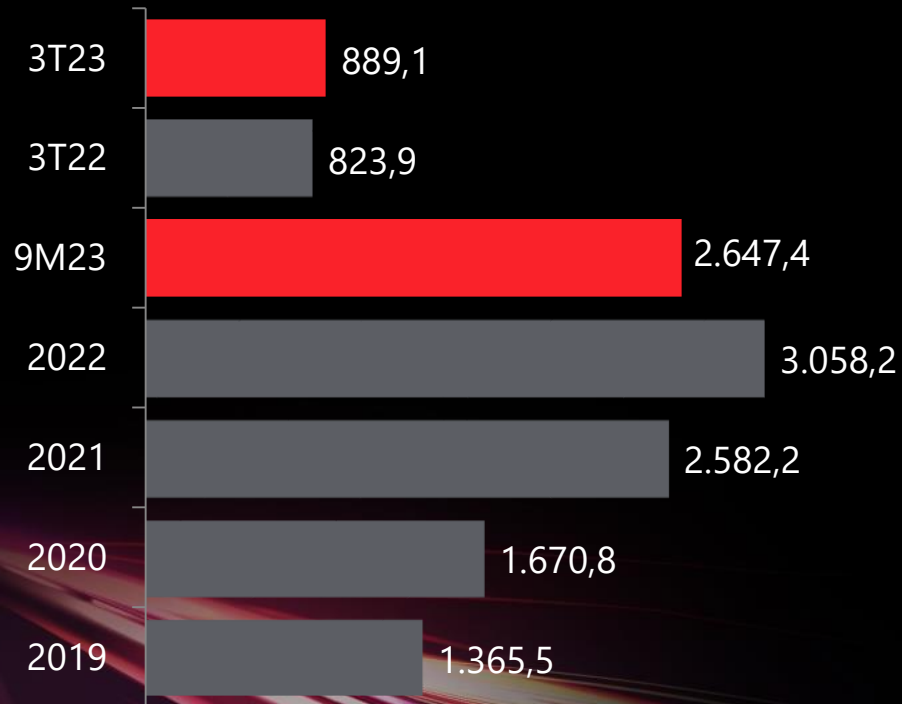
OVERVIEW FRASLE MOBILITY

RECEITA LÍQUIDA | FATURAMENTO MERCADO EXTERNO

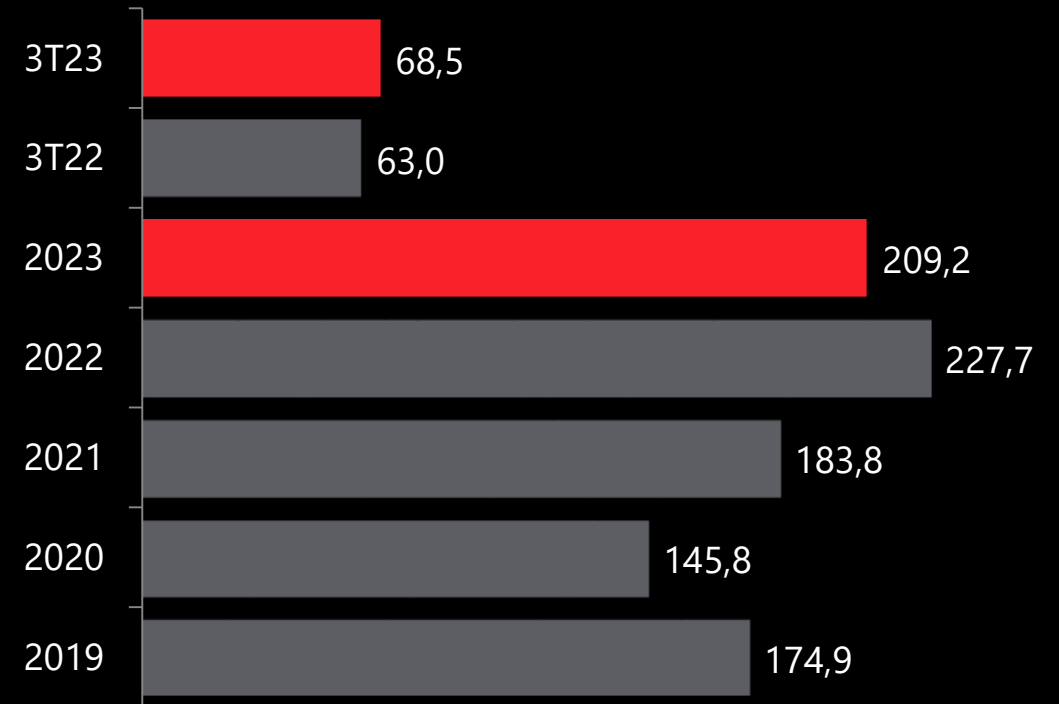
**DESEMPENHO
OPERACIONAL E
FINANCEIRO**



Receita Líquida Consolidada
R\$ milhões



Faturamento Mercado Externo
(Fras-le + Controladas) US\$ milhões



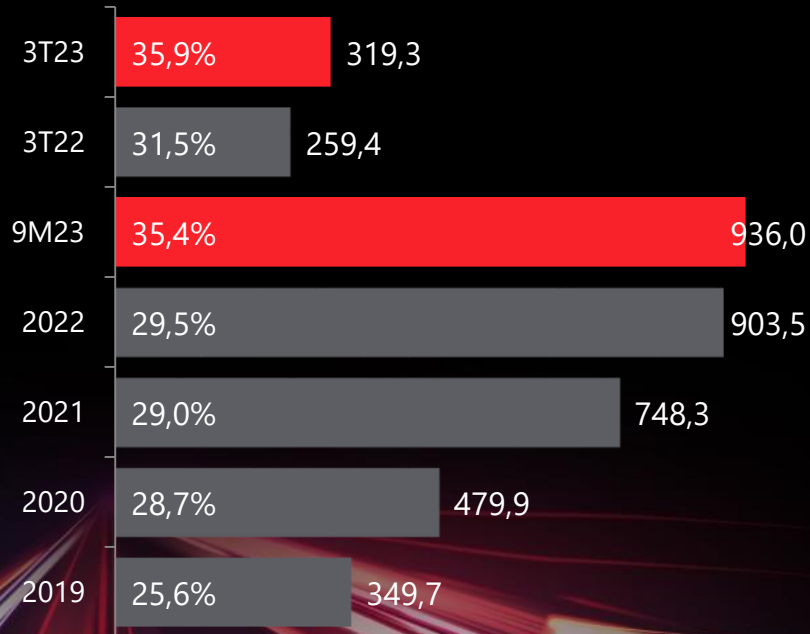
OVERVIEW FRASLE MOBILITY

LUCRO BRUTO | EBITDA | LUCRO LÍQUIDO

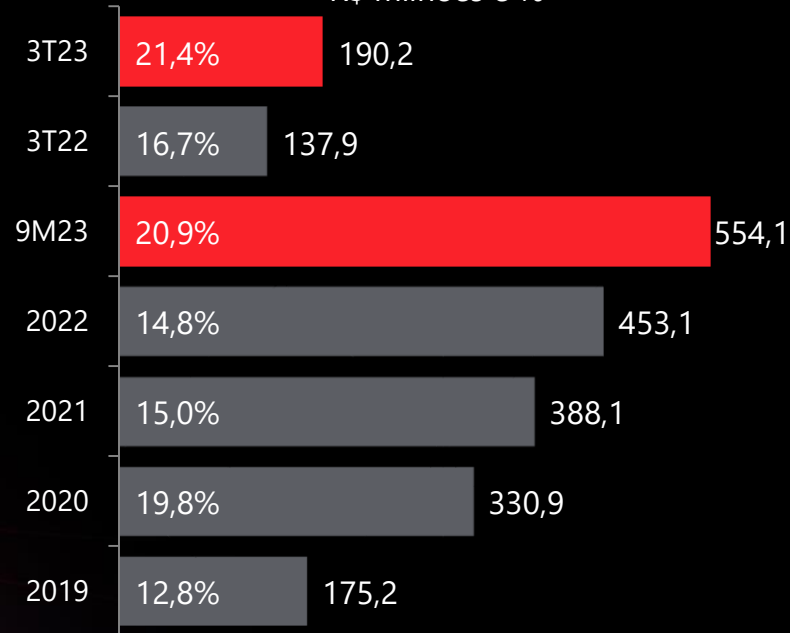
**DESEMPENHO
OPERACIONAL E
FINANCEIRO**



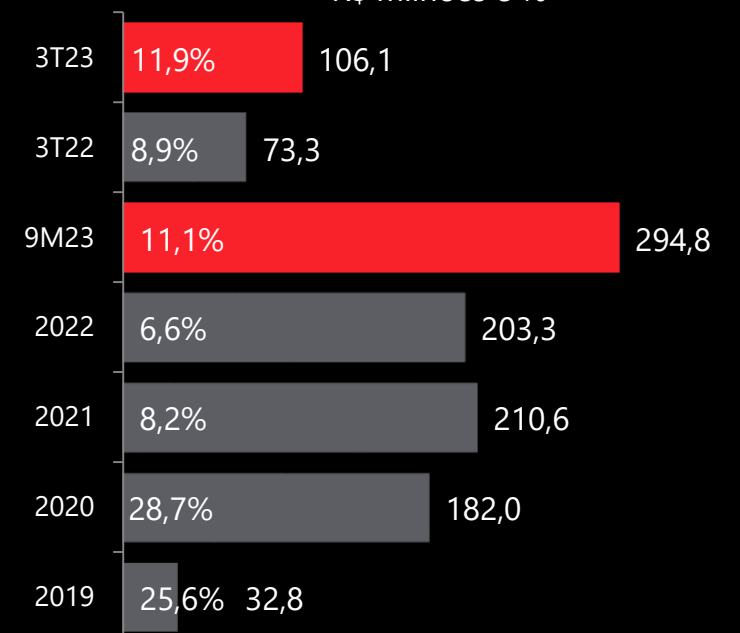
Lucro Bruto e Margem
R\$ milhões e %



EBITDA e Margem
R\$ milhões e %



Resultado Líquido e Margem
R\$ milhões e %



OVERVIEW FRASLE MOBILITY

DÍVIDA LÍQUIDA E NCG

**DESEMPENHO
OPERACIONAL E
FINANCEIRO**

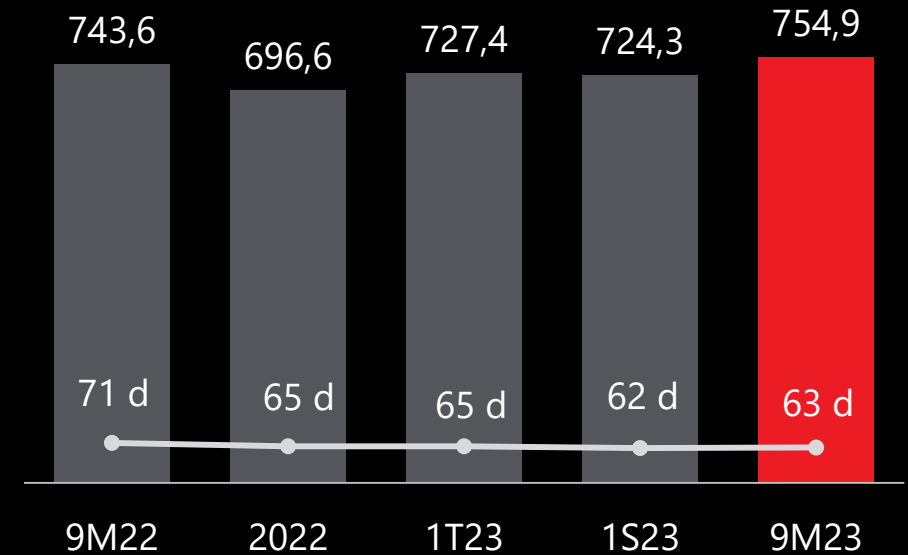


DÍVIDA LÍQUIDA/EBITDA

0,1X	0X	0,2X	0X	0X
------	----	------	----	----



NECESSIDADE DE CAPITAL DE GIRO R\$ milhões



OVERVIEW FRASLE MOBILITY

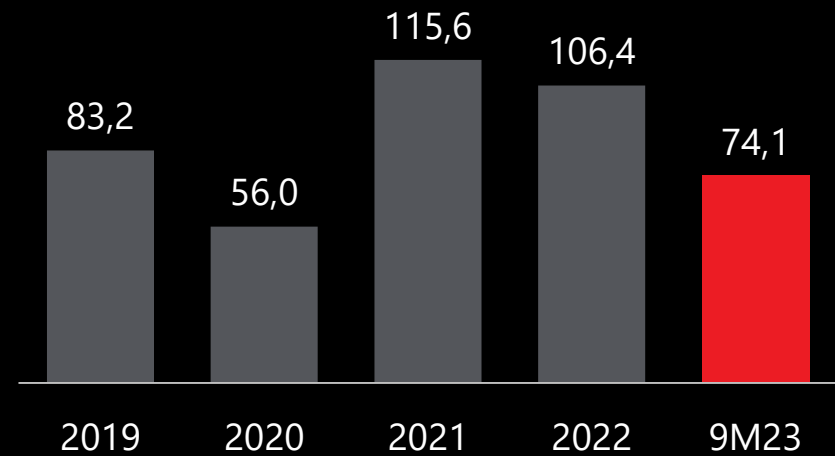
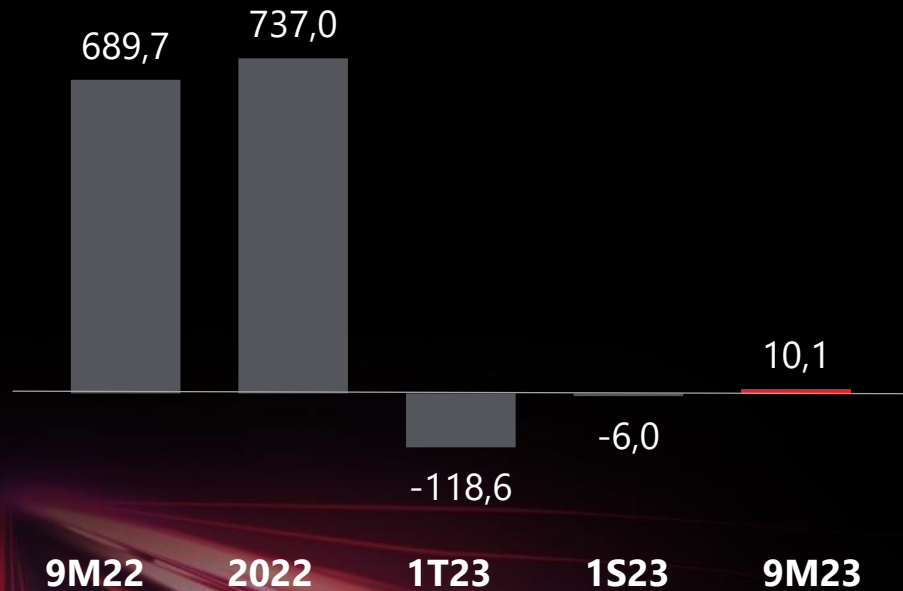
FLUXO DE CAIXA | INVESTIMENTOS

**DESEMPENHO
OPERACIONAL E
FINANCEIRO**



FLUXO DE CAIXA LIVRE
R\$ milhões

CAPEX



DIRECIONADORES
ESTRATÉGICOS



PERFIL
FRASLE MOBILITY

INOVAÇÃO & ESG



FRASLE
MOBILITY



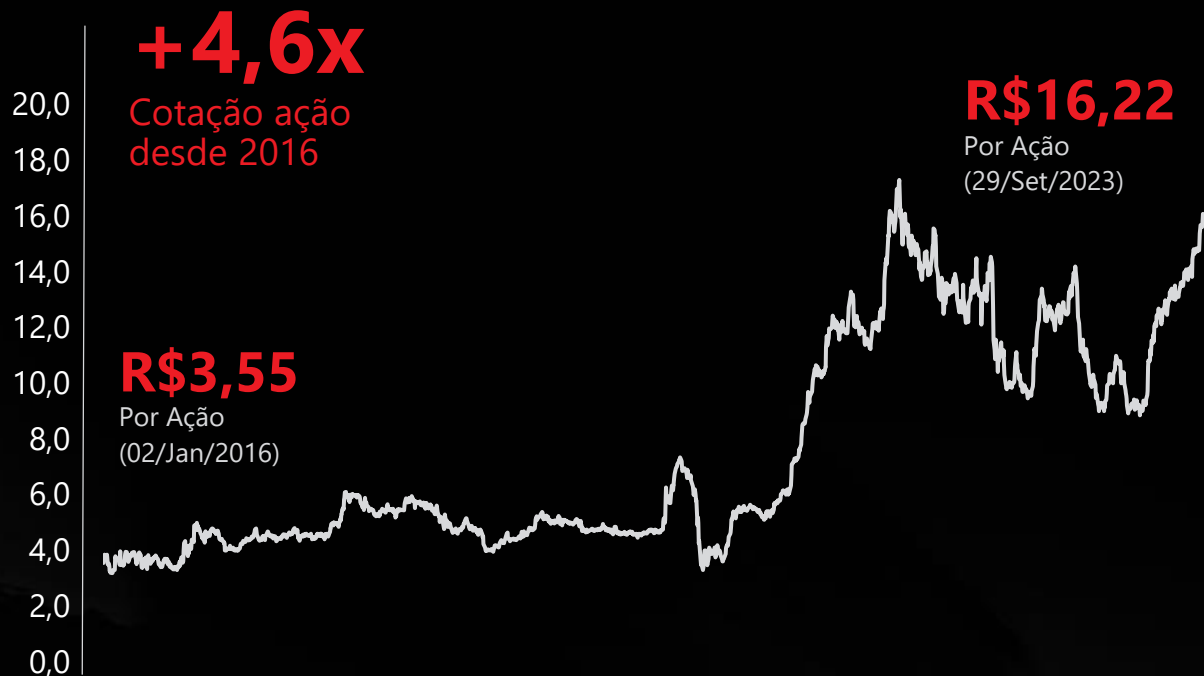
MERCADO

**MERCADO DE
CAPITAIS**

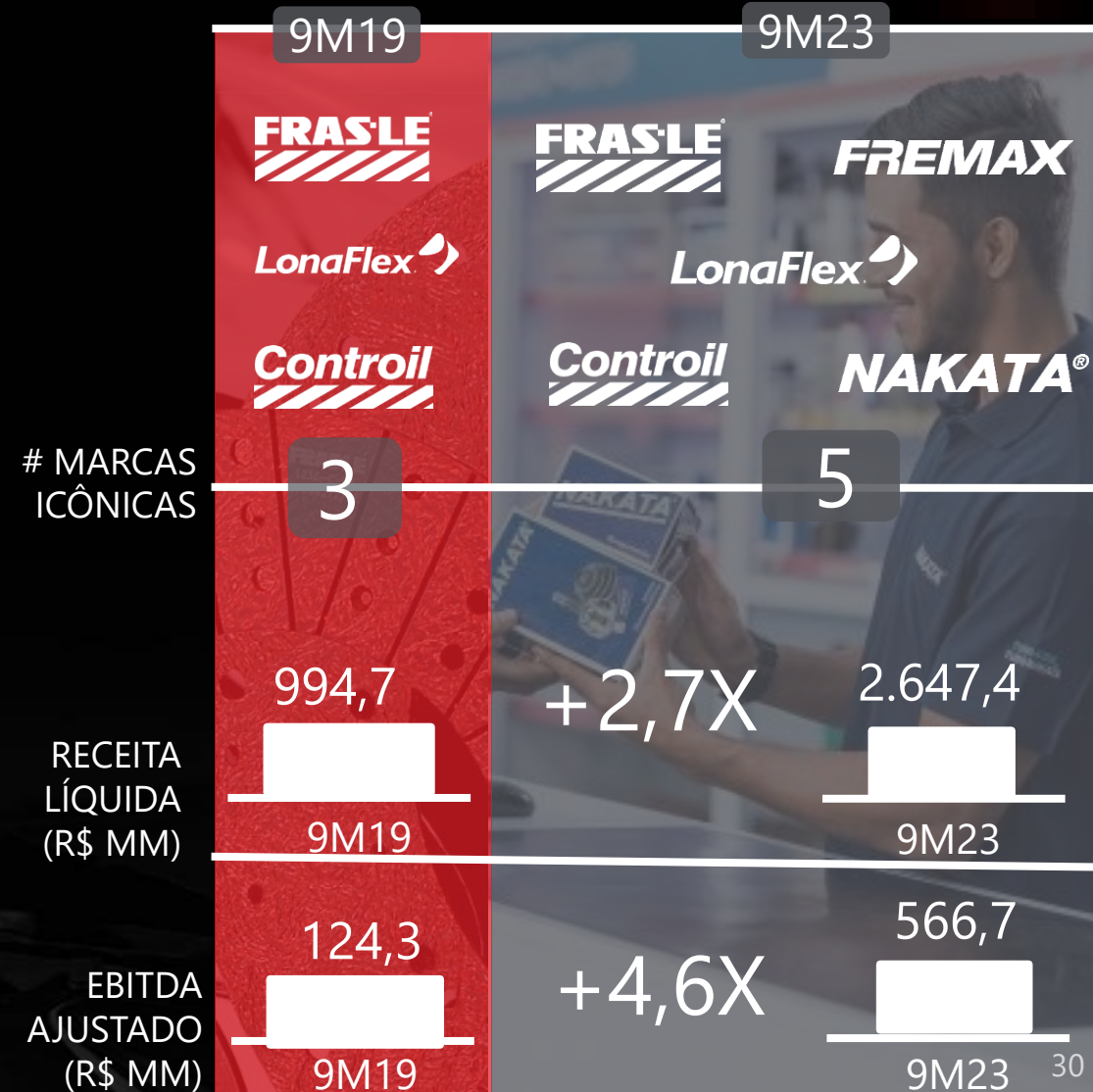


DESEMPENHO
OPERACIONAL E
FINANCEIRO

JORNADA CRIAÇÃO DE VALOR



7 Movimentos de Expansão Inorgânica nos Últimos 5 Anos



GOVERNANÇA CORPORATIVA

MERCADO DE CAPITAIS



FRAS3 | B3 LISTED N1

1971

IPO

100%

Tag Along

R\$ 4,4 bi

Market Cap

33,2%

Free Float

VOLUME MÉDIO DIÁRIO (R\$ MIL)
COTAÇÃO E Nº ACIONISTAS



- Grupo Controlador
- Institucionais
- Pessoas Físicas
- Estrangeiros
- Ações em Tesouraria



ESTRATÉGIA E EXECUÇÃO

GOVERNANÇA

MERCADO DE
CAPITAIS



SÉRGIO
DE CARVALHO
CEO FRASLE MOBILITY



ANDERSON
PONTALTI
COO FRASLE MOBILITY

CAPITAL ABERTO NA BOLSA DE VALORES DE
SÃO PAULO HÁ MAIS DE 50 ANOS



GUILHERME
ADAMI
Diretor de Negócios
Business Director

LINHA LEVE FRICÇÃO
COMPOSS
FRASLE MOBILITY LATAM



ALFREDO
LORENZONI
Diretor de Negócios
Business Director

LINHA COMERCIAL FRICÇÃO
FRASLE MOBILITY CHINA
AFF



HEMERSON
SOUZA
Diretor de Negócios
Business Director

RELAÇÃO COM INVESTIDORES
CONTROIL
FREMAX
EMEA



MARCELO
TONON
Diretor de Negócios
Business Director

NAKATA



IVAN
BOLSONI
Diretor de Negócios
Business Director

FRASLE MOBILITY N.A



ALEXANDRE
CASARIL
Diretor Engenharia
e Vendas OEM
Product Engineering and
OEM Sales Director

FRASLE MOBILITY



SÉRGIO
MONTAGNOLI
Diretor de Vendas Reposição
E Marketing
Aftermarket Sales and
Marketing Director

FRASLE MOBILITY

TRANSPARÊNCIA

COMUNICAÇÃO COM INVESTIDORES

MERCADO DE
CAPITAIS

Melhor Reunião da Associação
dos Analistas e Profissionais
de Investimento do Mercado
de Capitais do Brasil

APIMEC / 2022



DIRECIONADORES **ESTRATÉGICOS**



PERFIL
FRASLE MOBILITY

**INOVAÇÃO
& ESG**



FRASLE
MOBILITY



MERCADO

MERCADO DE
CAPITAIS



DESEMPENHO
OPERACIONAL E
FINANCEIRO

NOSSO LEGADO

*PARA AS PRÓXIMAS
GERAÇÕES*

**INOVAÇÃO &
ESG**



ESG





COMPROMISSOS PÚBLICOS!

2x mais mulheres
em cargo de liderança até 2025

Reduzir em 40%
*as emissões de gases o
efeito estufa até 2030*

**Ampliar a
receita líquida**
*consolidada anual gerada
por novos produtos*

**Zerar os ACIDENTES
GRAVES**

**Zerar até 2025 a
disposição de resíduos**
*em aterro industrial e reutilizar
100% do efluente tratado*

SEGURANÇA É INEGOCIÁVEL!!

TRANSFORMAMOS AMBIÇÕES **EM REALIDADE!**

**INOVAÇÃO &
ESG**



Logística Reversa



Programas para **destinação correta** e **reaproveitamento** de produtos



Parceria para **compensação do impacto de embalagens**



Economia Circular



Gestão eficiente de recursos desenvolvimento do produto até o reuso



Ações nas unidades de produção para **otimizar do uso de matérias-primas** e **maximizar a reutilização**



Eliminação de **desperdícios** e **resíduos**



Cultura Digital



Cultura orientada na **cultura digital, ágil e sustentável**



Programa permanente de **incentivo à inovação**



Otimização de **rotinas** e **eliminação de processos repetitivos**

TRANSFORMAMOS AMBIÇÕES **EM REALIDADE!**

**INOVAÇÃO &
ESG**



Energias Renováveis



Tratamento de Efluentes



Compromisso com a Comunidade



Plano de investimentos em geração de **energias renováveis** para abastecer unidades industriais



Usina fotovoltaica na Frasle Mobility China, abastecendo 20% da unidade



Tratamento anual de milhões de litros de água



35% reaproveitados pela companhia



Transformação social nas comunidades onde está presente, como Caxias do Sul (RS) e Joinville (SC), com iniciativas realizadas pelo **Instituto Elisabetha Randon**.

RELATÓRIO DE **SUSTENTABILIDADE**



Relatório anual que é uma síntese de seus resultados, indicadores e projetos, abordando **aspectos relevantes para colaboradores, clientes, fornecedores, investidores, comunidades e sociedade em geral.**

DIVERSIDADE

IGUAIS NAS DIFERENÇAS

INOVAÇÃO & ESG



Programa de Inclusão de Pessoas com Deficiência



07 de dezembro
Dia Internacional das Pessoas com Deficiência

Além de celebrar o Dia Internacional das Pessoas com Deficiência, a empresa passou a oferecer cursos de capacitação para pessoas com deficiência, visando a inclusão e o desenvolvimento profissional.

Live: Desmistificando os mitos da Inclusão de Pessoas com Deficiência.

07/12 - 8h
via MICROSOFT TEAMS

Aneliz Silva

Coordenadora de Recursos Humanos

BANCOMI | DIVERSUSUS

Aceleração de Carreira Feminina: Mentoria Organizacional e Jornada Delas

MENTORIA ORGANIZACIONAL FEMININA

cenex

Work with companies and improve your quality of life with

Carol Strobel

Coordenadora de Recursos Humanos

UMA MULHER ADOTIVA

#JORNADA DELAS
Associação de Carreira Feminina

ESPECIAL MENTORIA DE CARREIRA

3Tha

#JORNADA DELAS
Associação de Carreira Feminina

MENTORIA HE FOR SHE

DIVERSIDADE

IGUAIS NAS DIFERENÇAS

INOVAÇÃO & ESG



LGBTQIAPN+: Mês do Orgulho
(Ações internas e externas)

Raça & Etnia: Sensibilização
e Programa de Imigrantes

DIVERSIDADE
IGUAIS NAS DIFERENÇAS

Em que time
você joga?

Chegou a hora de sair das arquibancadas e entrar em campo nesse jogo!

Vista a camisa da diversidade e jogue contra o preconceito.

Eu jogo no time do **RESPEITO**

RANDONCORP



Jogamos no time do **RESPEITO!**

Sabemos que atuar em equipe pela equidade e o direito de demonstrar amor é a tática perfeita para vencer qualquer intolerância.



LIVE • 29 NOVEMBRO
10h às 11h30

LETRAMENTO RACIAL

com **Arlane Gonçalves**

Consultora e Palestrante de Equidade e Cultura de Pertencimento, Arlane é referência na crescente agenda de Diversidade, Equidade e Inclusão (DEI) brasileira.

Assista ao vídeo: **DIVERSIDADE** **RANDON**

20 DE JUNHO
Dia Mundial do Refugiado

25 DE JUNHO
Dia Mundial do Imigrante

DIFERENTES HISTÓRIAS, MESMA DIREÇÃO

No longo da nossa trajetória profissional, temos muitas histórias, seja para buscar algo que a maioria não consegue alcançar, seja para ajudar. É assim que nos movemos, com o propósito de um mundo mais justo e inclusivo.

Que movimento faz com que as nossas crenças, histórias e culturas se encontrem? É isso que nos inspira. Essa trajetória é sobre todos nós.

DIVERSIDADE **RANDON**

DO CONCEITO A PRÁTICA

PRINCIPAIS CERTIFICAÇÕES

INOVAÇÃO &
ESG



ISO 14001

Sistema de
Gestão
Ambiental



ISO 45001

Sistema de
Gestão de Segurança e
Saúde Ocupacional



ISO 9001

Sistema de
Gestão de Qualidade
e Gestão



IATF 16949

Gestão da Qualidade
para a Indústria
Automotiva



ISO/IEC 17025

Certificação de
Competência de
Laboratórios de Ensaio

CENTROS DE PESQUISA, DESENVOLVIMENTO & INOVAÇÃO

**INOVAÇÃO &
ESG**



**Laboratório
Físico**



**Laboratório
Piloto**



**Laboratório
Químico**



**Análise
Dimensional**

CENTROS DE PESQUISA, DESENVOLVIMENTO & INOVAÇÃO

**INOVAÇÃO &
ESG**



Análise Dimensional



Análise da Composição Química do Material



Análise Metográfica da Estrutura Metálica



Análise da Rugosidade do Material

+ 75 patentes registradas

+ 160 PROFISSIONAIS DEDICADOS AO DESENVOLVIMENTO E VALIDAÇÃO DE PRODUTOS, SENDO:

09 doutores

19 mestres



Complexo para **desenvolvimento** e **homologação** de produtos para a indústria da mobilidade



90 HECTARES DE ÁREA



20 PISTAS



LABORATÓRIOS, OFICINAS,
EQUIPE MULTIDISCIPLINAR



NIONE

Pioneira na fabricação de nanopartículas de Nióbio em larga escala.



RESISTÊNCIA



DURABILIDADE



LEVEZA



composs

Pioneira em *materiais compósitos*
na América Latina

MAIS LEVE

NÃO NECESSITA DE PINTURA

NÃO OXIDA

FÁCIL INSTALAÇÃO

MAIS RESISTENTE

DESIGN INOVADOR



FORNECEDOR DO ANO
IVECO GROUP | 2023



MAXCOATING

NOVO DISCO DE FREIO
FREMAX COM TECNOLOGIA

NANO**PAIN**T

Pintura com nanopartículas
proporciona resistência
superior à corrosão

Eco-friendly



TODAS AS NOSSAS MARCAS E SOLUÇÕES A POUCOS CLIQUES

**INOVAÇÃO &
ESG**



Plataforma digital que
transforma a experiência do
cliente com as marcas Frasle
Mobility





*FOCO TOTAL
EM QUEM
FAZ TUDO
ACONTECER*



+5000
PROTAGONISTAS

MANTENDO A VIDA EM
MOVIMENTO

 **FRASLE**
MOBILITY

The logo for FRASLE MOBILITY features a red icon of three slanted parallel lines to the left of the word "FRASLE" in a large, bold, white sans-serif font. Below "FRASLE", the word "MOBILITY" is written in a smaller, white sans-serif font.

FRASLE

MOBILITY



ri.fraslemobility.com



[frasle-mobility](https://www.linkedin.com/company/frasle-mobility)