

**RESULTADOS DO
2º TRIMESTRE DE
2024**

FRAS
B3 LISTED N1

IBRA B3

IGC B3

IGCT B3

SMLL B3

INFORMAÇÕES

IMPORTANTES



A reunião está sendo gravada



To access the simultaneous translation, click on the "Interpretation" button



As perguntas podem ser de duas formas:

via áudio, através do ícone "Levantar a mão" ou



por escrito através do botão "Q&A"

Eventuais declarações que possam ser feitas durante essa videoconferência, relativas às perspectivas de negócios da companhia, projeções e metas operacionais e financeiras, constituem-se em crenças e premissas da diretoria da Frasle Mobility, bem como em informações atualmente disponíveis para a Companhia. Considerações futuras não são garantias de desempenho e envolvem riscos, incertezas e premissas. Estas se referem a eventos futuros e, portanto, dependem de circunstâncias que podem ou não ocorrer.

Investidores devem compreender que condições econômicas gerais, condições da indústria e outros fatores operacionais, podem afetar os resultados futuros da empresa, e podem conduzir a resultados que diferem, materialmente, daqueles expressos em tais considerações futuras.

BEM-VINDOS



SÉRGIO L. CARVALHO

PRESIDENTE E CEO FRASLE MOBILITY
E CEO RANDONCORP



ANDERSON PONTALTI

COO
FRASLE MOBILITY



HEMERSON DE SOUZA

DIRETOR DE NEGÓCIOS RI E M&A
FRASLE MOBILITY



DAVI COIN BACICHETTE

GERENTE DE RI E FINANÇAS
CORPORATIVAS RANDONCORP

CONVIDADO

A CONTECIMENTOS DO TRIMESTRE

UNIVERSO FRASLE MOBILITY



CALAMIDADE PÚBLICA RS

Mantivemos acompanhamento aos colaboradores afetados pelas enchentes, fornecendo apoio emergencial com alimentos, água potável, itens de higiene, roupas, colchões, remédios, além de serviços sociais, atendimento psicológico, telemedicina e assessoria jurídica além de apoio financeiro.



AQUISIÇÃO KUO REFACCIONES

No dia 24 de junho, a Companhia anunciou a aquisição da Kuo Refacciones, a divisão de reposição automotiva do grupo mexicano Kuo. A aquisição conta com investimento de aproximadamente R\$ 2,1 bilhões (sujeito a ajustes na data do *closing*).



CLUBE EXPERTS

Foi lançado o programa de relacionamento da plataforma Auto Experts. O Clube Experts abrange centros automotivos parceiros com benefícios e vantagens especiais na compra de produtos das marcas Fras-le e Nakata. O programa atende 11 estados brasileiros das regiões Sul, Sudeste e Centro-Oeste.

Acesse o Relatório da **Frasle Mobility**





RANDONCORP

CONVITE

Ambição ESG

16

9h às 10h30min

de agosto de
2024

Construindo o amanhã
com **sustentabilidade**

Transmissão on-line pelo canal do
Youtube @randoncorp

FANACIF

ENCERRAMENTO DA ATIVIDADE FABRIL

ESTRATÉGIA DE REESTRUTURAÇÃO

- > Otimização de *footprint*;
- > Melhor absorção de custos fixos;
- > Capacidade consolidada estava ociosa, ativos defasados tecnologicamente, e mão de obra intensiva.

CRONOGRAMA

16/04 Comunicado de encerramento das atividades

31/08 Previsão de encerramento definitivo

PROCESSO DE DESCOMISSIONAMENTO

- > Produção de pastilhas foi realocada em:
 - Caxias do Sul (RS)
 - Sorocaba (SP)
- Sourcing*
- > *Sourcing* a partir da China e Índia;
- > Manutenção da equipe comercial;
- > Ativos e mercadorias estão sendo transferidas para o Brasil;
- > Prédio em processo de venda.

KUO REFACCIONES

NOSSA RECENTE AQUISIÇÃO NO MÉXICO



INVESTIMENTO

- > Equivalente e aproximado de R\$ 2,1 B incrementa o faturamento da Companhia em cerca de R\$ 1,4 B/ano.

FUNDING

- > Reserva de crédito de até R\$ 750 MM no Brasil; ✓
- > Reserva de crédito de equivalente R\$ 1 B em MX pesos; ✓
- > Complemento com recursos de caixa (parte do *follow-on* feito em 2022).

PRÓXIMOS PASSOS

✓ 24/06/24 Aprovação pelo conselho e assinatura do Contrato de Compra e Venda

Aprovação e análises de agências e órgãos de defesa econômica (4 a 6 meses)

Outras condições precedentes diversas;

"Closing" (com pagamento de 100%) somente mediante a satisfação das condições precedentes

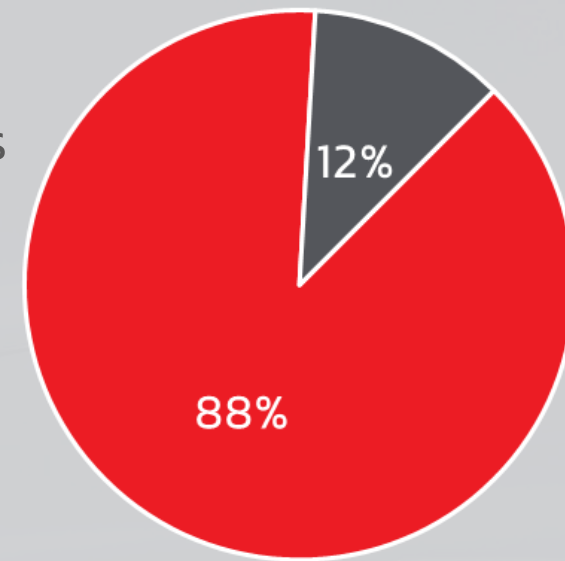
Plano de integração

RECEITA

R\$ MILHÕES

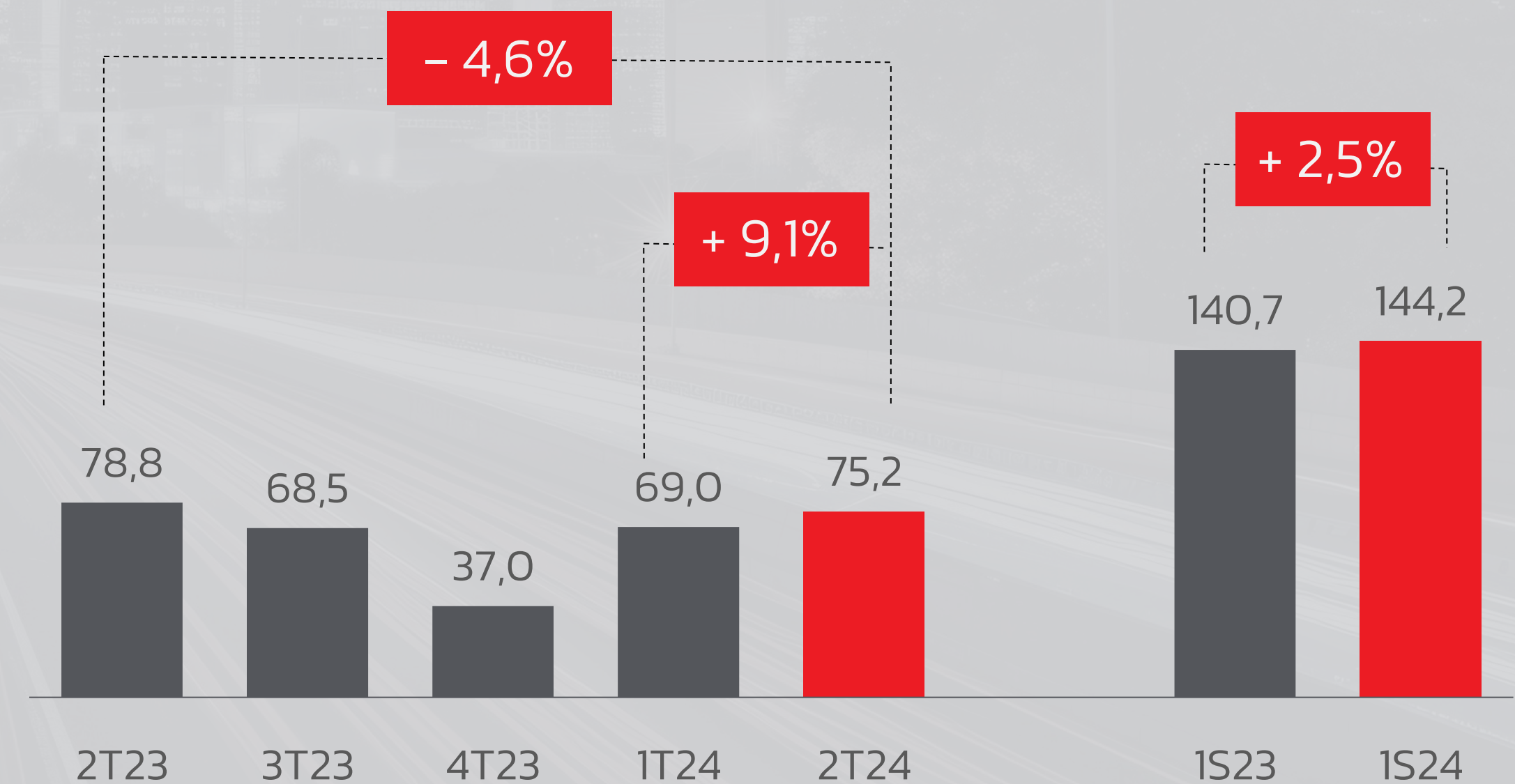
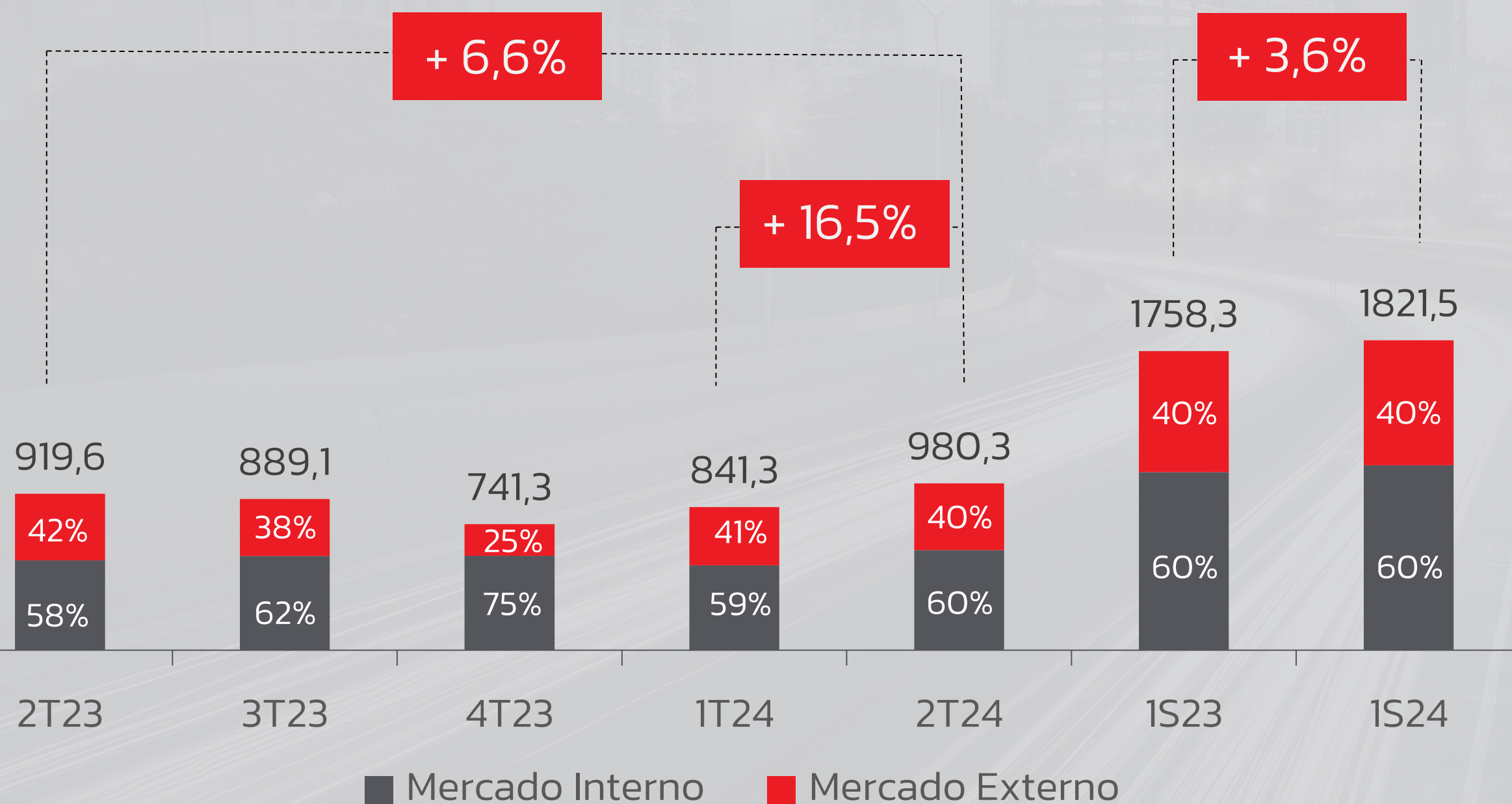
Receita por mercado 2T24

- Reposição
- Montadoras



RECEITA LÍQUIDA

MERCADO EXTERNO (US\$)

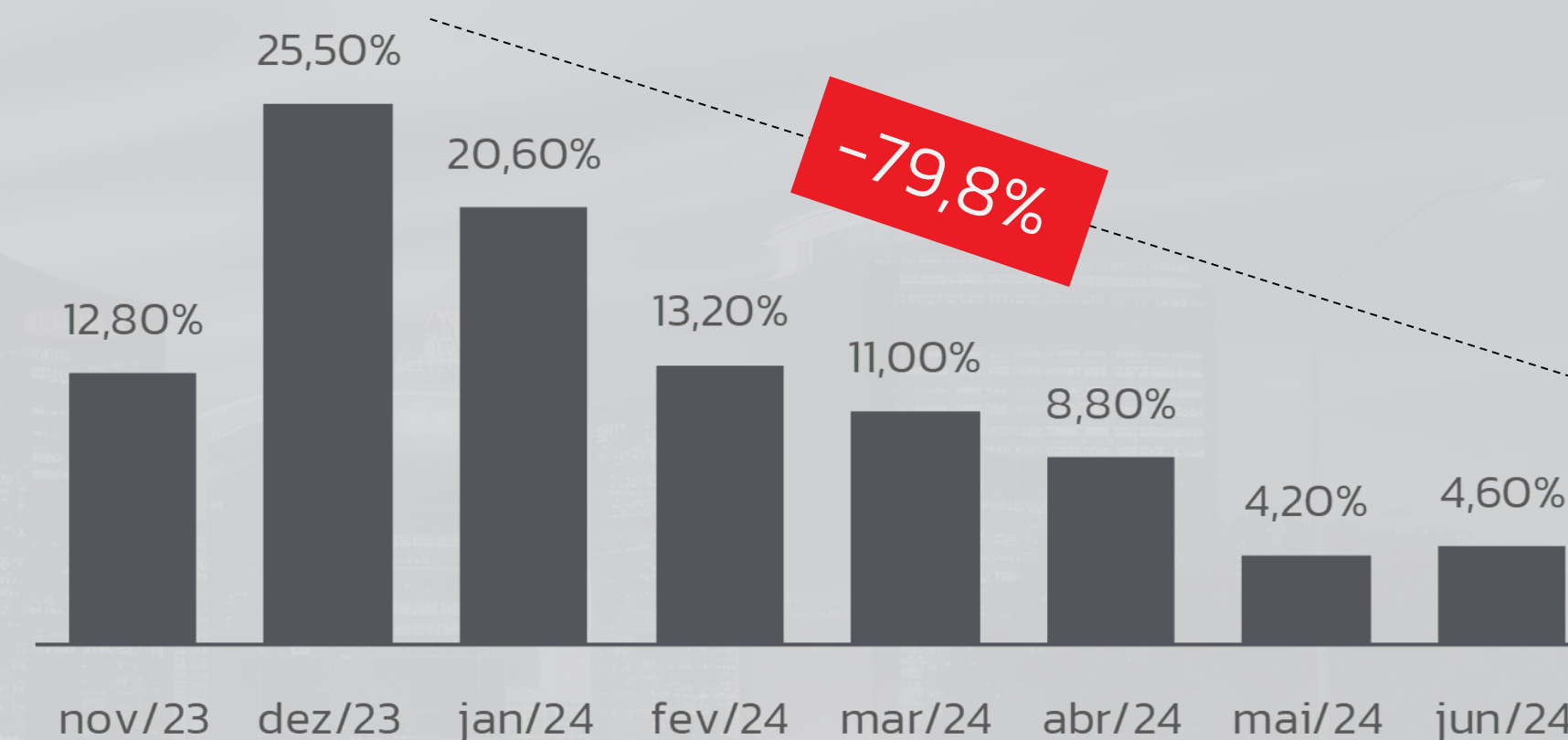


ARGENTINA

CENÁRIO MACROECONOMICO

- > Alteração nos prazos de pagamento das importações a partir de agosto para 30 e 60 dias;
- > Processo recessivo grande, mas os principais ajustes já foram feitos pelo governo;
- > Queda de 24,5% no setor de autopeças;
- > Adequações fortes de inventário;
- > Mais de 50% da população está abaixo da linha da pobreza;
- > Perfil de compra por marcas mais baratas.

INFLAÇÃO



EFEITOS DE INFLAÇÃO E DESVALORIZAÇÃO CAMBIAL NA ARGENTINA

R\$ MILHÕES

	Sem efeitos		Efeitos Argentina*		Após efeitos	
	2T24	1S24	2T24	1S24	2T24	1S24
Receita líquida	954,4	1.783,2	25,9	38,3	980,3	1.821,5
EBITDA	148,7	317,7	-36,4	-51,4	112,3	266,3
Lucro líquido	46,7	132,6	-6,8	14,9	39,9	147,5

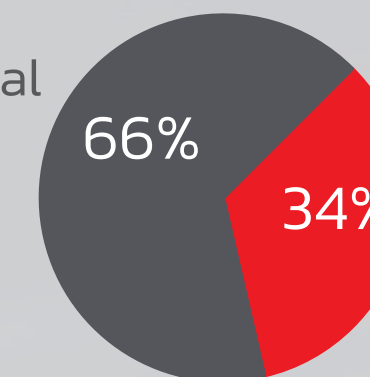
*Atualização monetária em economia altamente inflacionária conforme previsto no CPC 42/IAS 29.

SEGMENTOS E PRODUTOS

2T24

Receita por segmento 2T24

■ Linha Comercial
■ Linha Leve



FRICÇÃO




37%

LEVE

63%

COMERCIAL

SISTEMA DE FREIO



90%

LEVE

10%

COMERCIAL

SUSPENSÃO, DIREÇÃO E POWERTRAIN



97%

LEVE

3%

COMERCIAL

OUTROS



82%

LEVE

18%

COMERCIAL

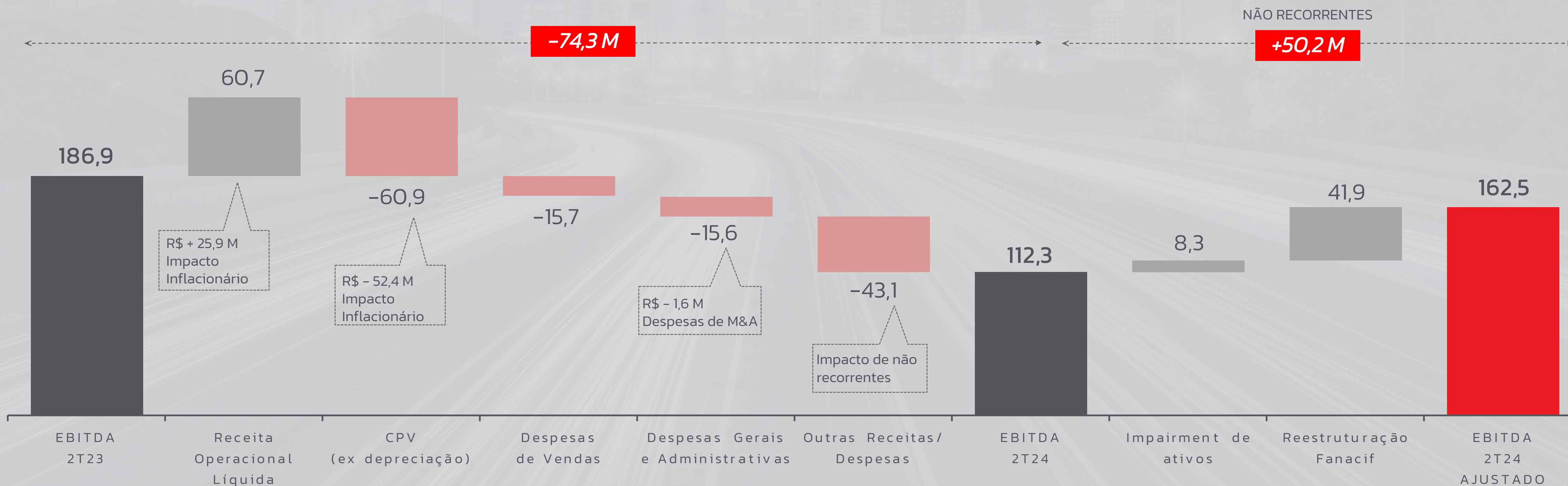
DESEMPENHO OPERACIONAL

R\$ MILHÕES

	EBITDA						
	2T23	3T23	4T23	1T24	2T24	1S23	1S24
EBITDA	186,9	190,2	113,1	154,0	122,3	363,9	266,3
Margem EBITDA	20,3%	21,4%	15,3%	18,3%	11,5%	20,7%	14,6%

	EBITDA AJUSTADO						
	2T23	3T23	4T23	1T24	2T24	1S23	1S24
EBITDA	199,5	190,2	98,0	154,0	162,5	376,6	316,5
Margem EBITDA	21,7%	21,4%	13,2%	18,3%	16,6%	21,4%	17,4%

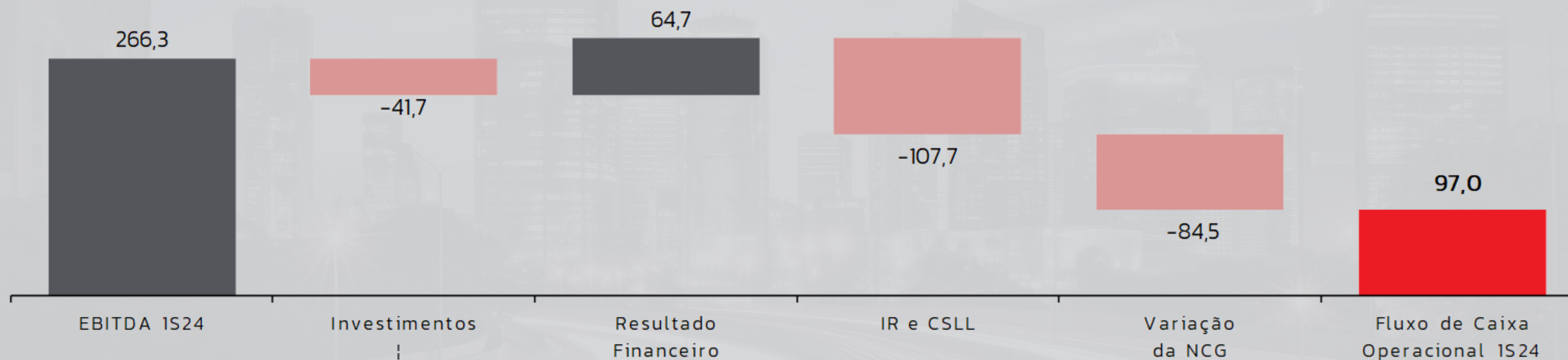
CAUSAL EBITDA e EBITDA AJUSTADO



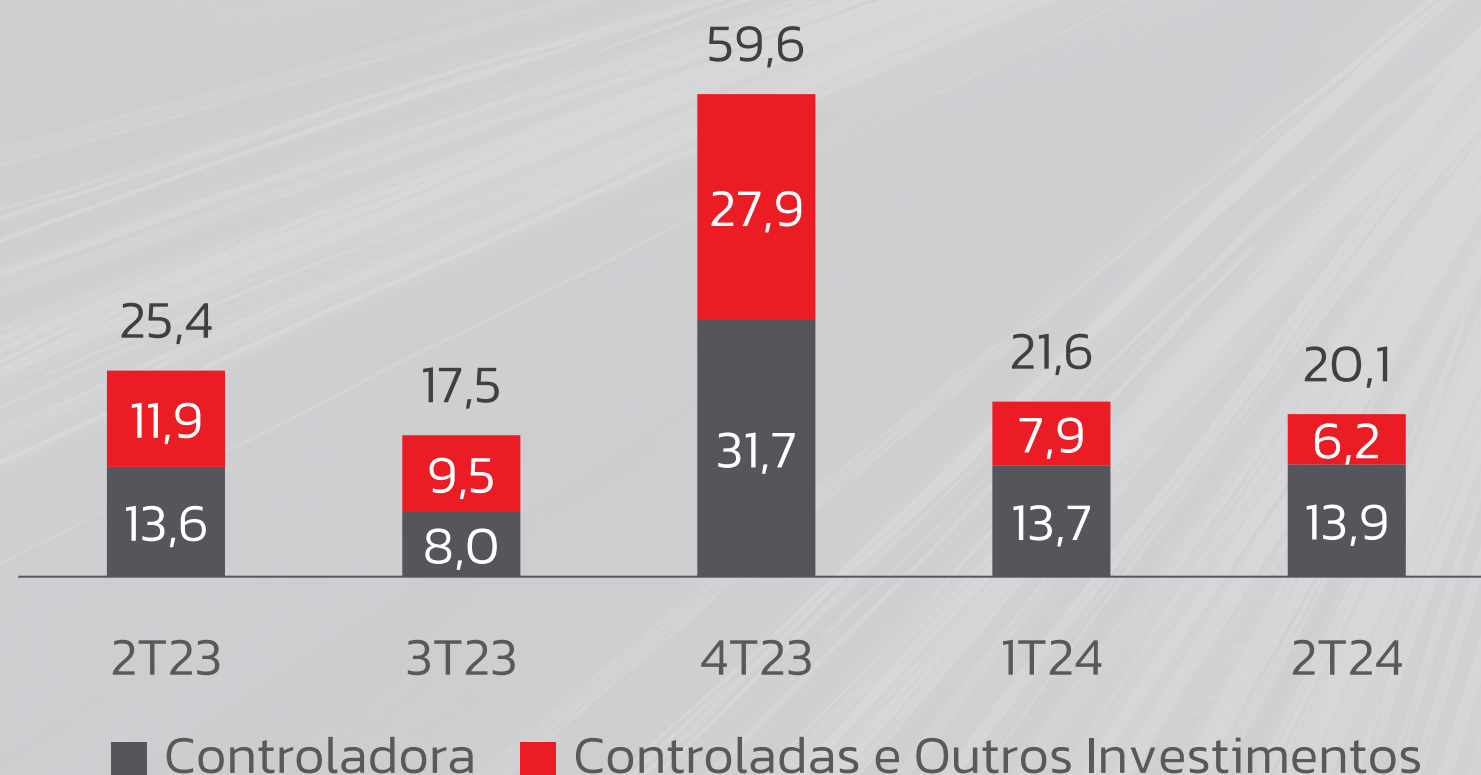
DESEMPENHO FINANCEIRO

R\$ MILHÕES

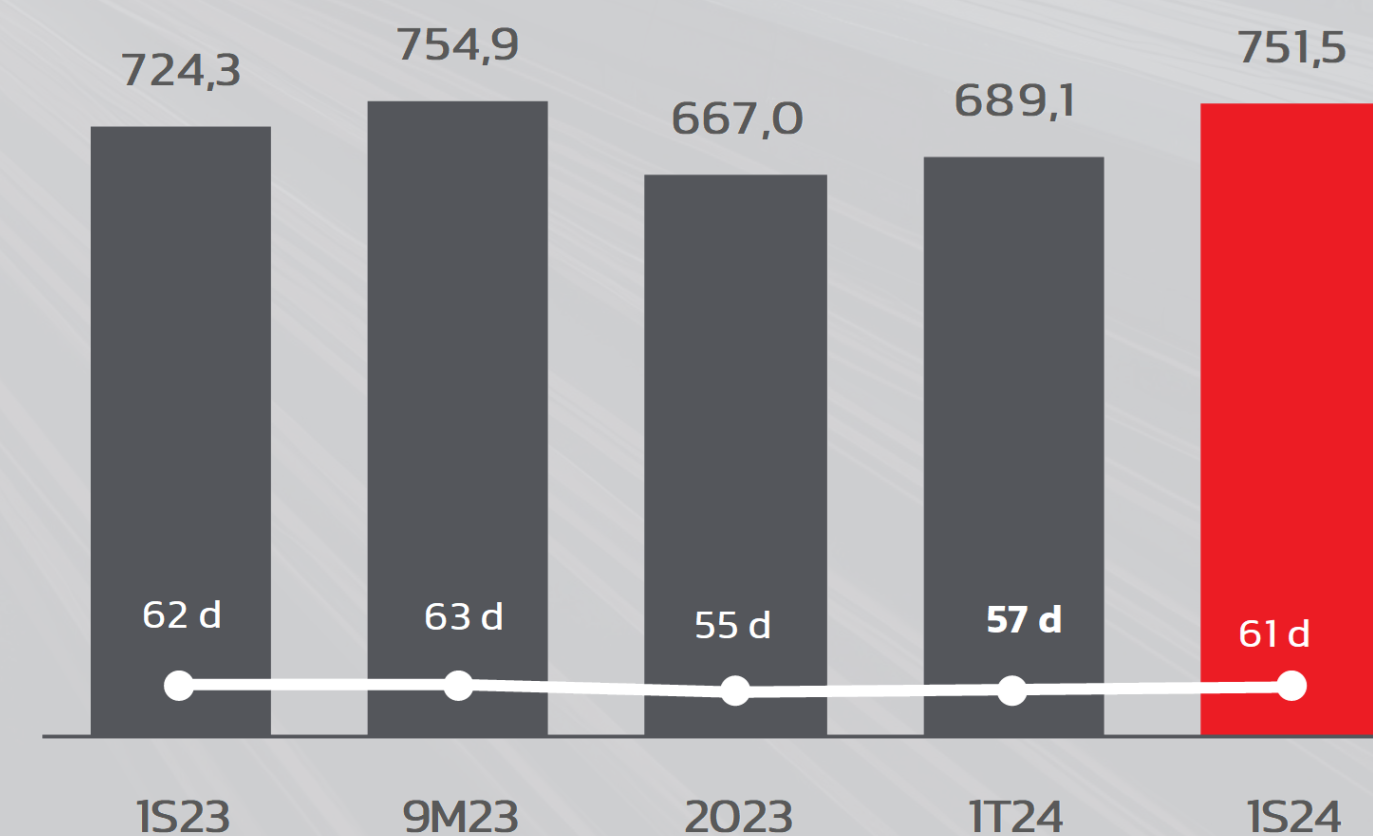
FLUXO DE CAIXA OPERACIONAL



CAPEX



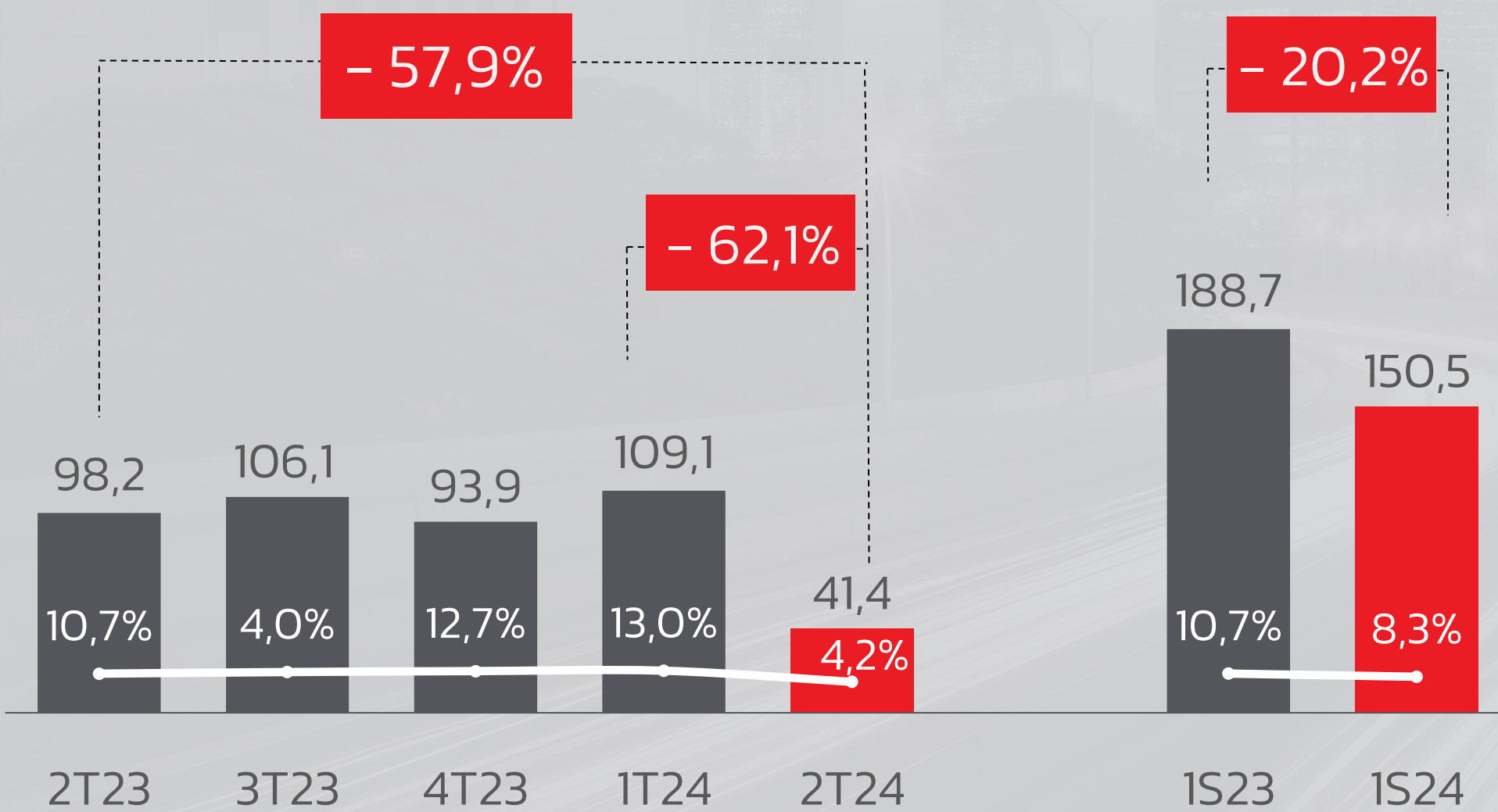
NECESSIDADE DE CAPITAL DE GIRO



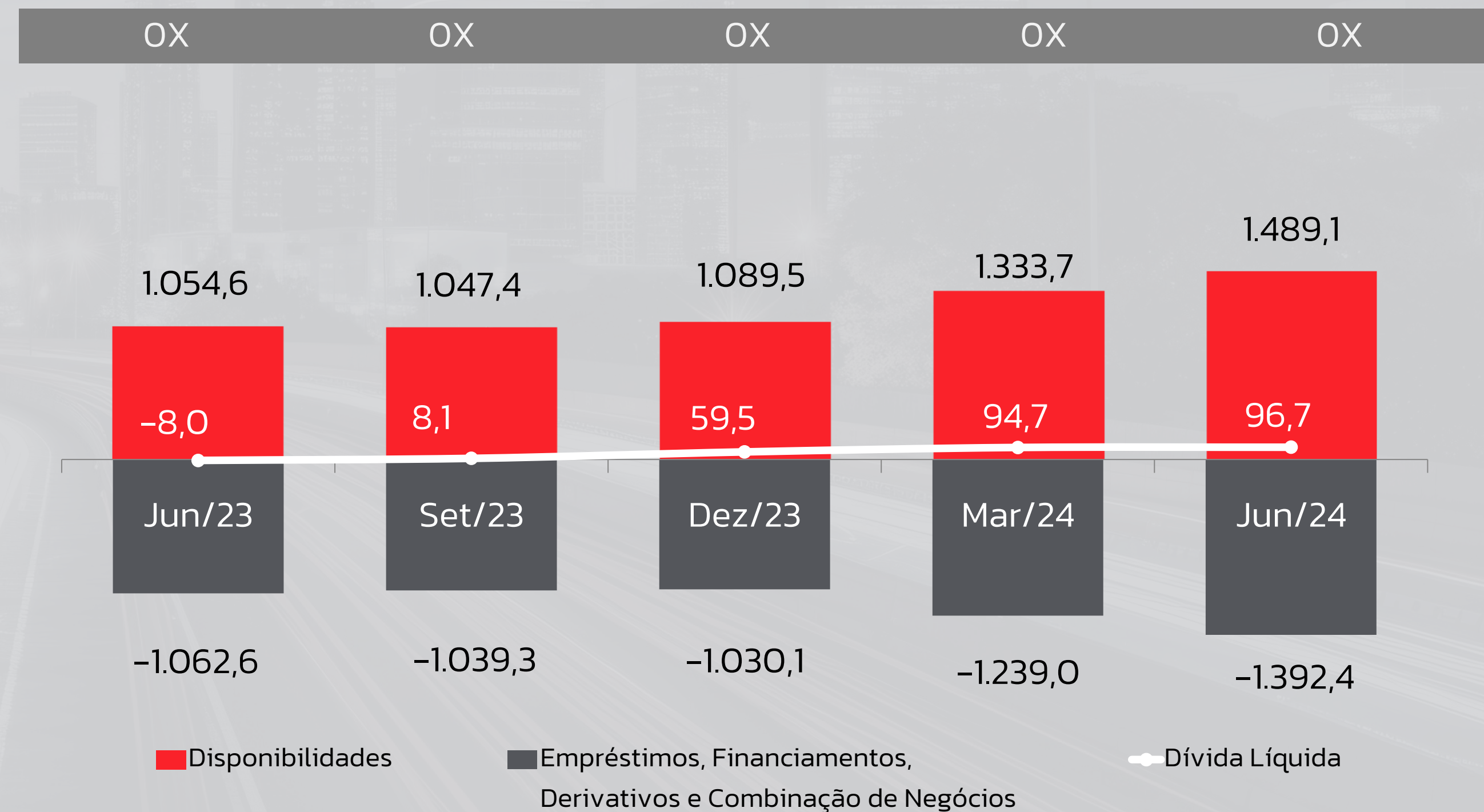
LUCRO LÍQUIDO / DÍVIDA LÍQUIDA

R\$ MILHÕES

LUCRO LÍQUIDO



DÍVIDA LÍQUIDA/EBITDA



— % MARGEM LÍQUIDA

DESTAQUES

1S24



RECEITA LÍQUIDA

R\$ 1,8 B

+3,6%
vs. 1S23

Guidance

R\$ 3,7 – 4,0 B



MERCADO EXTERNO

US\$ 144,2 M

+2,5%
vs. 1S23

Guidance

US\$ 250 – 290 M



MARGEM EBITDA
AJUSTADA

17,4%

-4,0 p.p.
vs. 1S23

Guidance

17% – 21%



INVESTIMENTOS

R\$ 41,7 M

-26,4%
vs. 1S23

Guidance

R\$ 130 – 170 M

OUTLOOK

- > Mercado doméstico de reposição aquecido;
- > Mercados internacionais com expansão relacionada a novos projetos e ampliação de portfólio;
- > Argentina em recessão;
- > Elevação da taxa de câmbio e custos logísticos;
- > Volumes em montadoras no Brasil e exterior com demanda crescente;
- > Reestruturação Fanacif S.A – visão de longo prazo;
- > Aquisição da Kuo Refacciones nos prepara para o futuro da Companhia.

Q & A



Por áudio

Demonstrando o interesse através do ícone “Levantar a mão” ou *9 se estiver conectado via telefone.

By audio

Showing interest by using the “Raise hand” icon or *9 if connected via telephone.



Por escrito

As perguntas podem ser enviadas por escrito através do botão “Q&A”

In writing

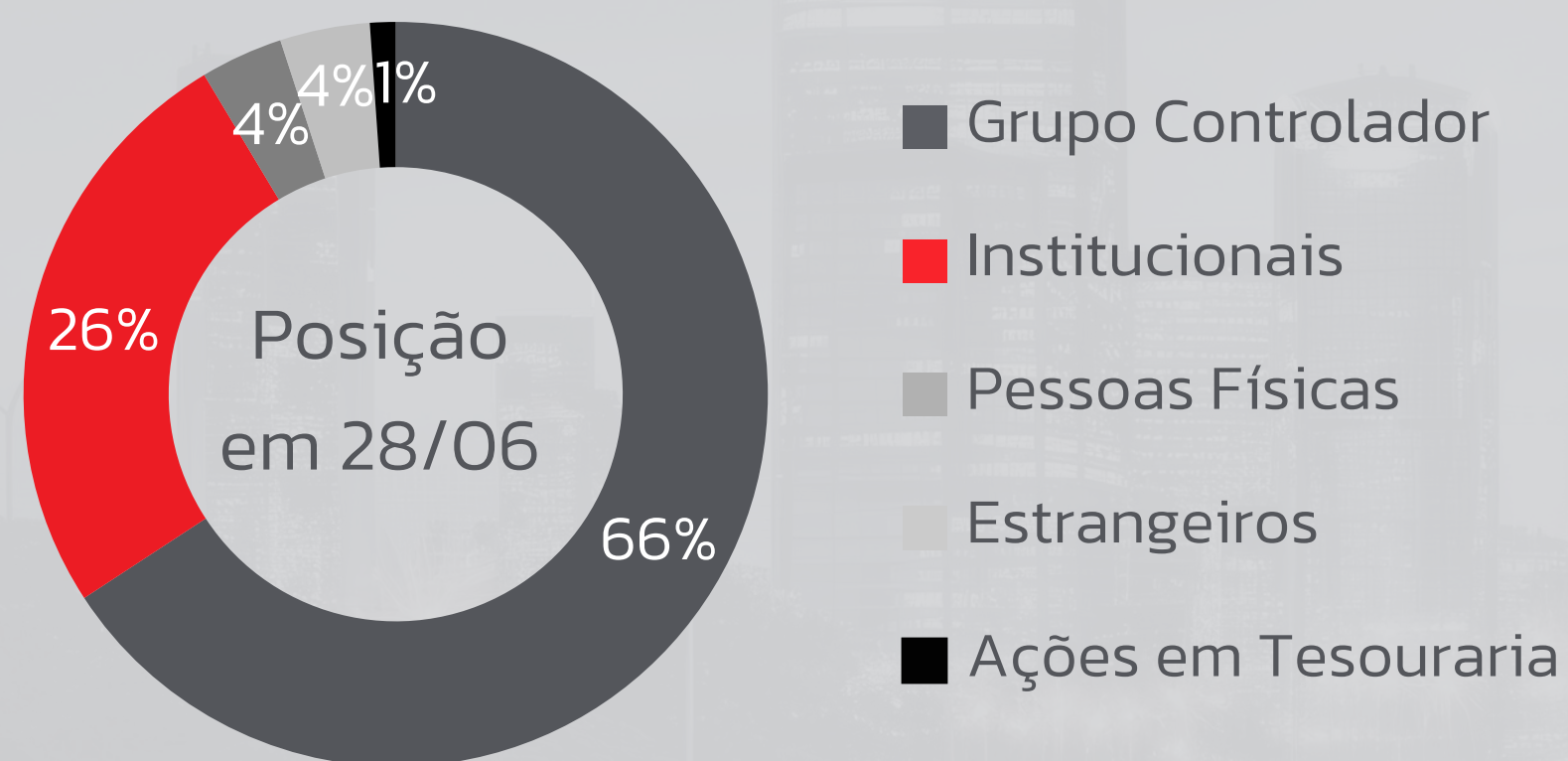
Questions can be submitted in writing via the “Q&A” button.



ANEXOS 2T24

MERCADO DE CAPITAIS

R\$ MILHÕES



Volume Médio Diário (R\$ Mil) | Cotação

