



*WE DO OUR PART  
TO KEEP YOUR  
LIFE IN MOTION.*

[RI.FRAS-LE.COM.BR](http://RI.FRAS-LE.COM.BR)

MOTION

APRESENTAÇÃO DE  
RESULTADOS **2T22** | **1S22**

[ri.fras-le.com](http://ri.fras-le.com)



A reunião esta sendo gravada



Interpretation

To access the simultaneous translation, click on the "Interpretation" button



Raise Hand

As perguntas podem ser de duas formas:

via áudio, através do ícone "Levantar a mão"



Q&A

ou por escrito através do botão "Q&A"

*Eventuais declarações que possam ser feitas durante essa videoconferência, relativas às perspectivas de negócios da companhia, projeções e metas operacionais e financeiras, constituem-se em crenças e premissas da diretoria da Fras-le, bem como em informações atualmente disponíveis para a Companhia. Considerações futuras não são garantias de desempenho e envolvem riscos, incertezas e premissas. Estas se referem a eventos futuros e, portanto, dependem de circunstâncias que podem ou não ocorrer.*

*Investidores devem compreender que condições econômicas gerais, condições da indústria e outros fatores operacionais, podem afetar os resultados futuros da empresa, e podem conduzir a resultados que diferem, materialmente, daqueles expressos em tais considerações futuras.*



**BEM-VINDOS\_**



**Sérgio de Carvalho**

Presidente e CEO



**Anderson Pontalti**

Diretor Superintendente



**Hemerson de Souza**

Diretor de Negócios RI e  
M&A



**Jessica Cantele**

Relações com  
Investidores



## MERCADOS

- » IAM - Fluxo nas oficinas<sup>1</sup> +6,8% YTD;
- » OEM - boa demanda, principalmente para exportação;
- » Boas carteiras em fricção LC, discos de freios e componentes de suspensão;
- » Mercado sensível à preço.



## RESULTADOS

- » Receita Líquida Recorde! **R\$ 782,6 milhões**, +30,6% ao 2T21;
- » Margem Bruta de **29,4%**
- » Margem EBITDA recorrente de **16%**;
- » Margem Líquida de **8,5%**



## OPERAÇÕES

- » Restrições normalizadas na China;
- » Conflito na Ucrânia;
- » Instabilidade econômica na Argentina;
- » Novo turno na fábrica de lonas pesadas em Caxias do Sul;

<sup>1</sup> Média de passagens em 1.100 oficinas, medida pela CINAU em 14 estados que abrigam aproximadamente 90,96% da frota circulante no País



## MARCAS QUERIDAS

### PESQUISA O MECÂNICO 2022

Os produtos das marcas Fras-le, Nakata, Fremax e Lonaflex foram destaque na edição pesquisa O Mecânico

## PROJETO DE LOGÍSTICA INTEGRADA EXTREMA - MG

1º nota fiscal faturada de produtos da marca Controil e produtos Fras-le já estão no armazém



## Smart Materials

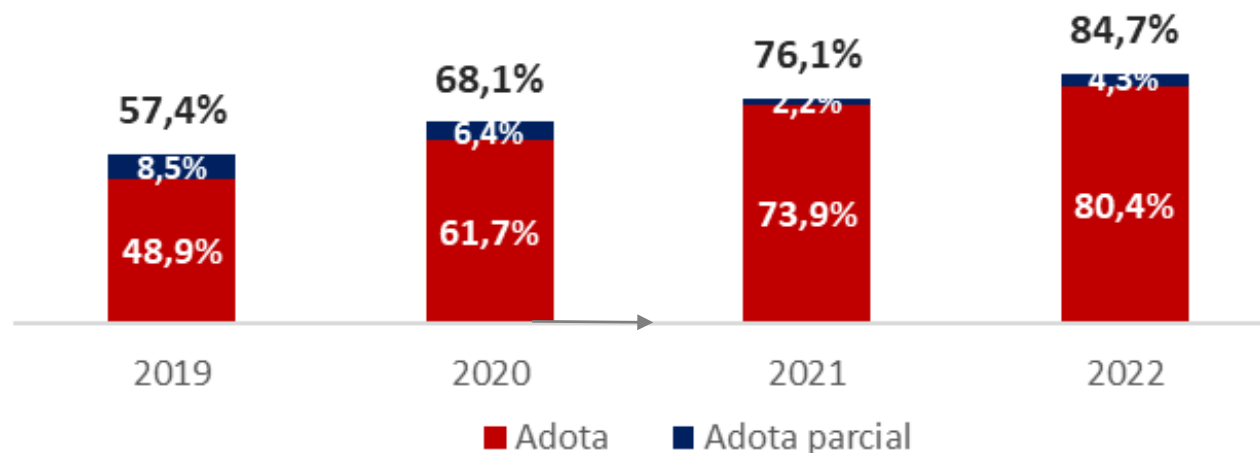
Novo projeto com montadora no Brasil.

## Energias Renováveis

Inauguração de usina fotovoltaica na China e investimento no CTR

## Informe de governança

Evolução contínua e busca pelas melhores praticas de governança, independente do segmento de listagem



# A FRAS-LE

1S22



**LIDERANÇA DE  
MERCADO**



**+ 5k  
PROTAGONISTAS**



**+125  
PAÍSES ATENDIDOS**

**Ecosistema para acessar o mercado independente de reposição automotiva**



**Recorrência**  
Vinculado à  
Frota Circulante



**One-Stop-Shop:**  
Portfólio Completo  
de Autopeças



Casa de **Marcas**  
**Ícônicas** e  
Desejadas



**R\$ 1,5 bi**  
**Receita Líquida 1S22**

**87% REPOSIÇÃO**

**40% MERCADO EXTERNO**

**51% FRICÇÃO**

**61% VEÍCULOS LEVES**

**WE DO OUR PART  
TO KEEP YOUR  
LIFE IN MOTION.**

RI.FRAS-LE.COM.BR

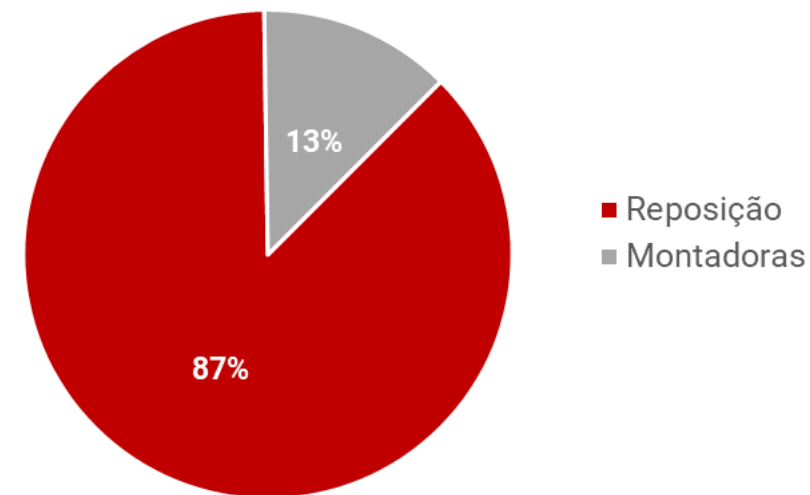
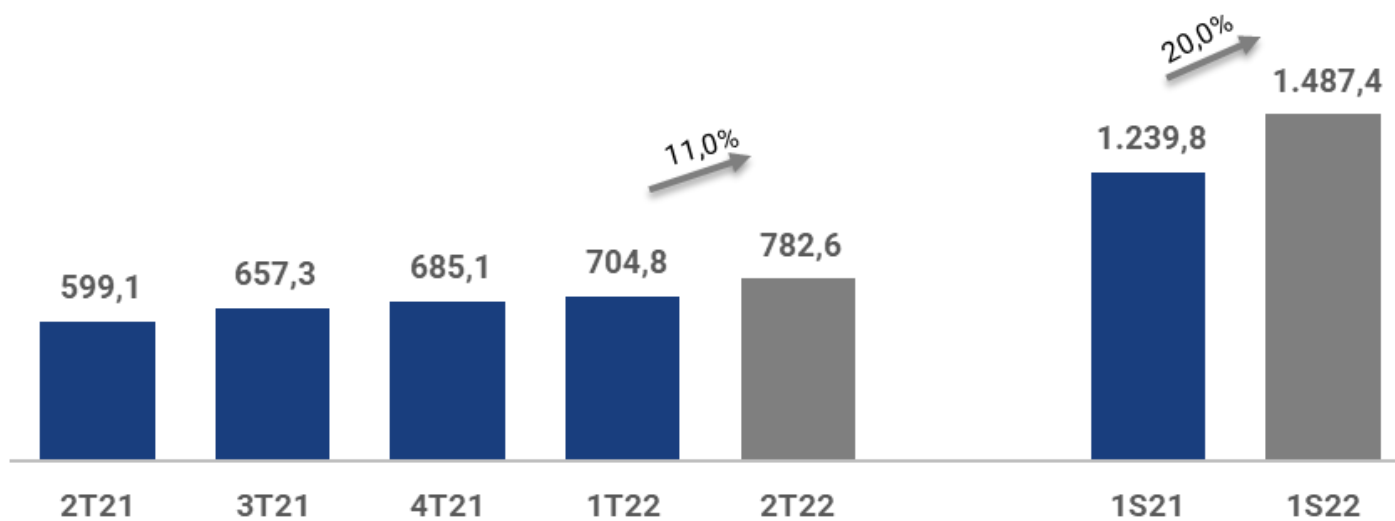


# RECEITA LÍQUIDA\_

R\$ Milhões



## Receita Líquida Consolidada



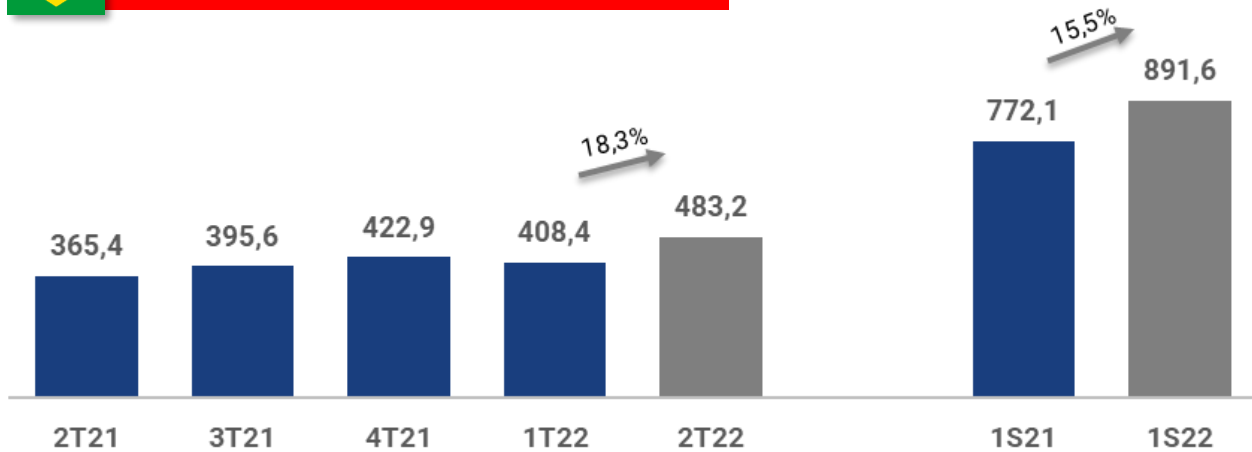


# MERCADOS\_

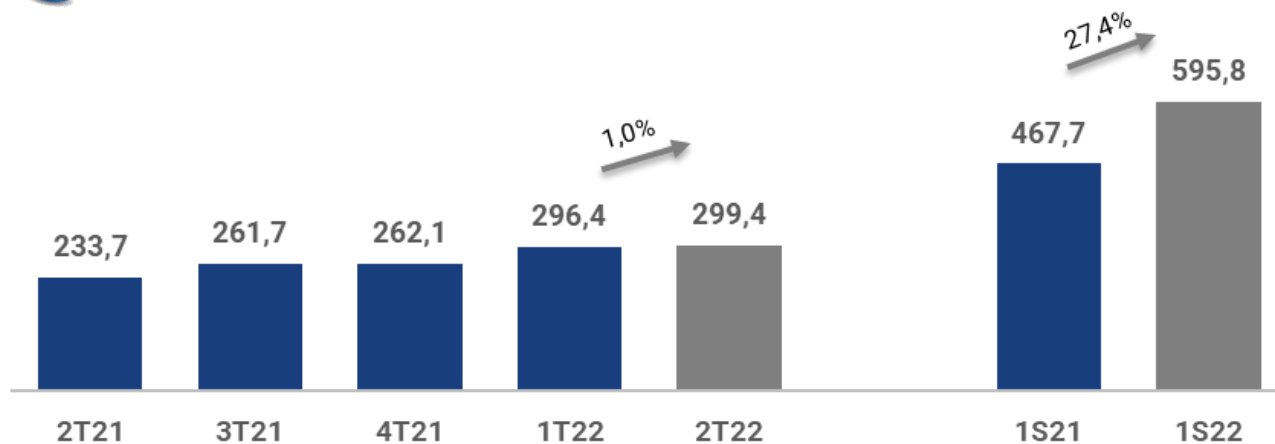
Receita líquida | R\$ Milhões



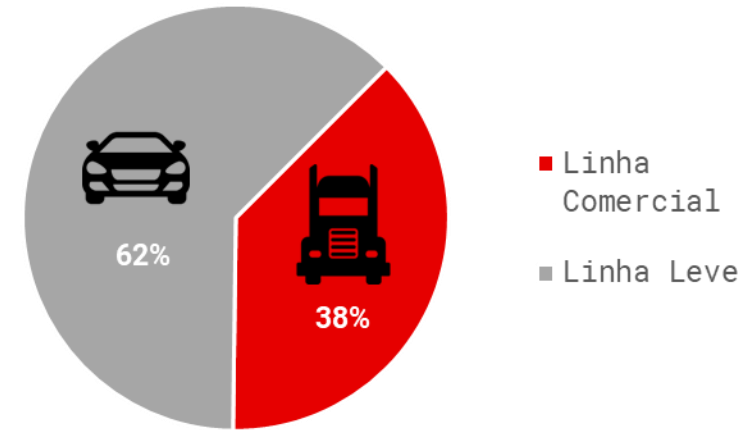
## MERCADO INTERNO



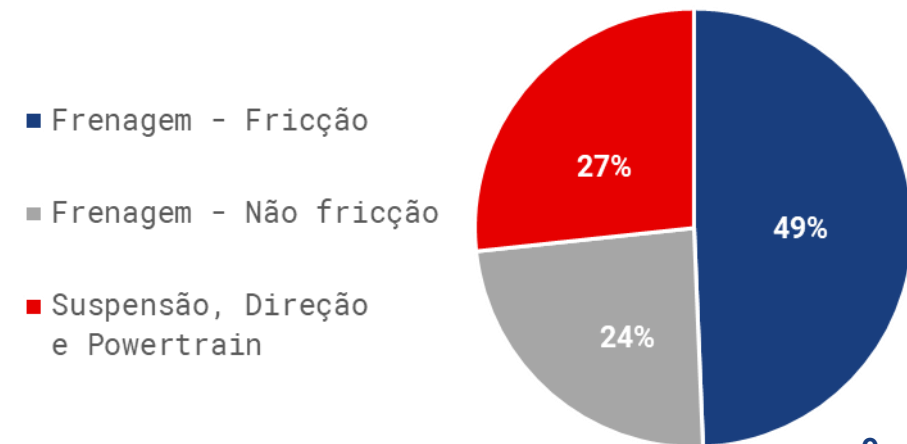
## MERCADO EXTERNO



## SEGMENTAÇÃO



## MATERIAIS

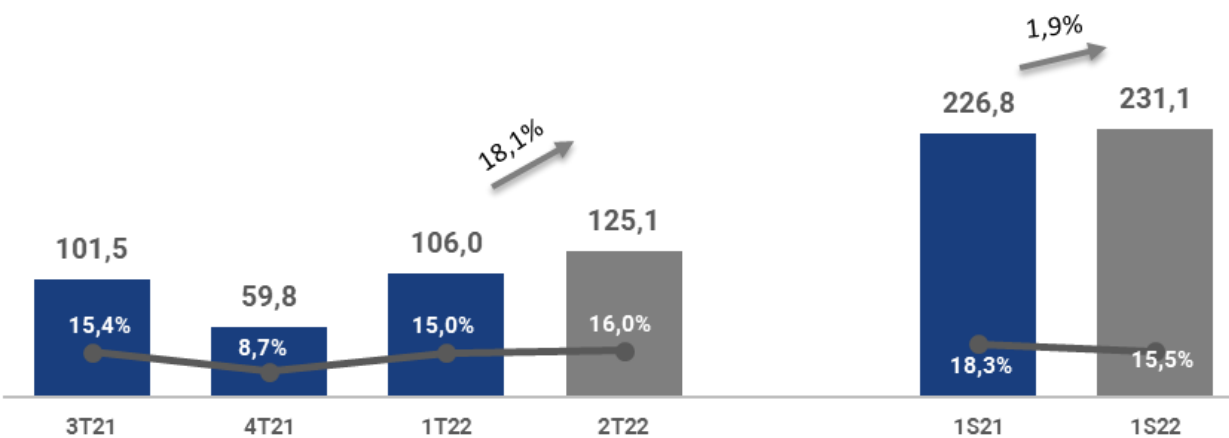


# EBITDA | RESULTADO LÍQUIDO\_

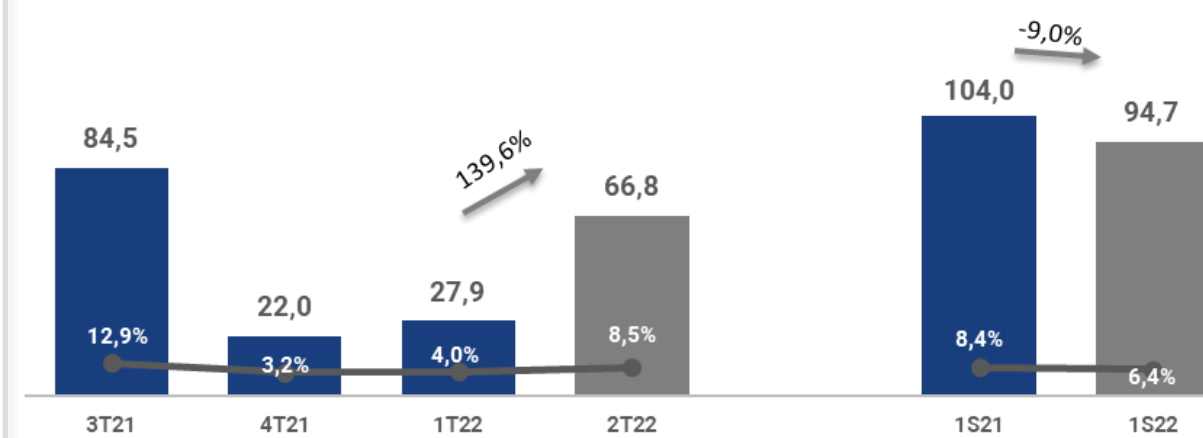
R\$ Milhões



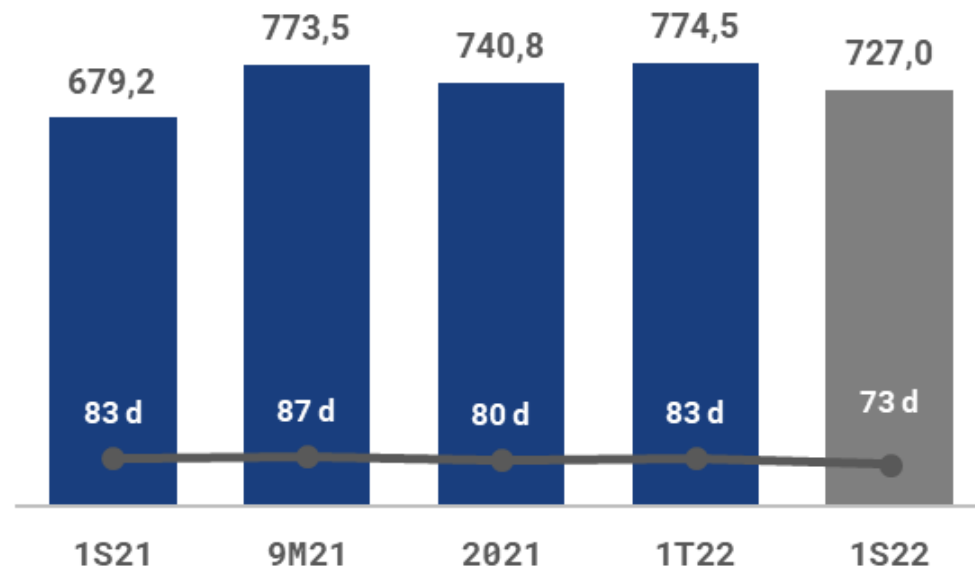
## EBITDA



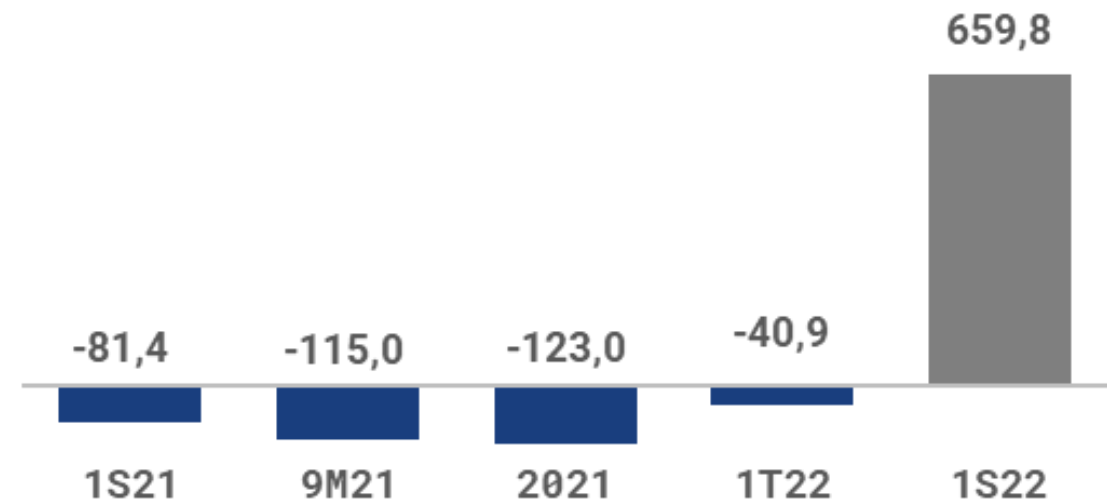
## Lucro Líquido



### Necessidade de Capital de Giro



### Fluxo de Caixa Livre

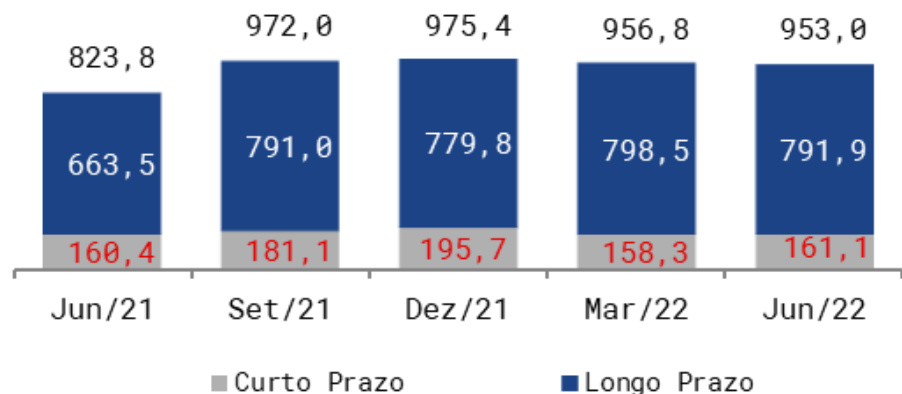


# DESEMPENHO FINANCEIRO

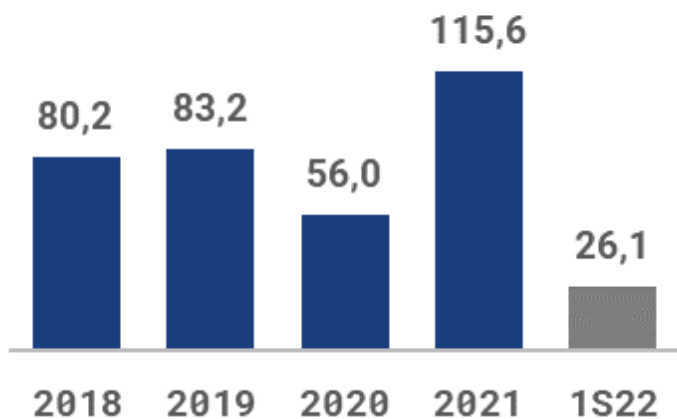


R\$ Milhões

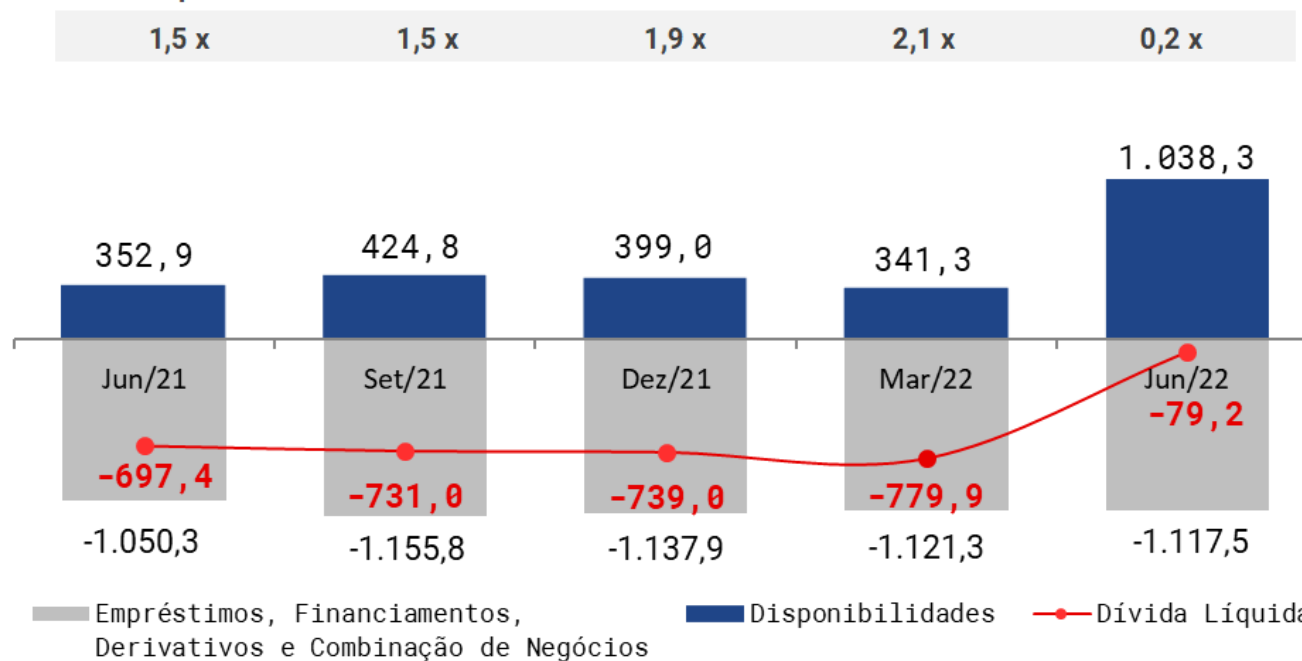
## Empréstimos e Financiamentos



## Capex



## Dívida Líquida/EBITDA





Guidance		
Indicadores	Previsto 2022	Realizado 1S22
Receita Líquida consolidada	R\$ 2,7 ≤ X ≤ R\$ 3,0 bilhões	R\$ 1,5 bilhão
Receitas Mercado Externo <sup>1</sup>	US\$ 190 ≤ X ≤ US\$ 210 milhões	US\$ 117,2 milhões
Margem EBITDA	14% ≤ X ≤ 16%	15,5%
Investimentos <sup>2</sup>	R\$ 90 ≤ X ≤ R\$ 120 milhões	R\$ 26,1 milhões

<sup>1</sup> Soma das exportações a partir do Brasil e das receitas geradas pelas operações no exterior, líquido das operações

<sup>2</sup> Investimentos orgânicos.



- Boa demanda, destaque para a Exportação e IAM;
- Inflação;
- Cadeia logística/abastecimento;
- Instabilidades geopolíticas.

WE DO OUR PART  
TO KEEP YOUR  
LIFE IN MOTION.

RI.FRAS-LE.COM.BR

# Q&A



Raise Hand

## Por áudio

Demonstrando o interesse através do ícone “Levantar a mão” ou \*9 se estiver conectado via telefone.

## By audio

Showing interest by using the “Raise hand” icon or \*9 if connected via telephone.



Q&A

## Por escrito

As perguntas podem ser enviadas por escrito através do botão “Q&A” .


## In writing

Questions can be submitted in writing via the “Q&A” button.

WE DO OUR PART  
TO KEEP YOUR  
LIFE IN MOTION.

RI.FRAS-LE.COM.BR





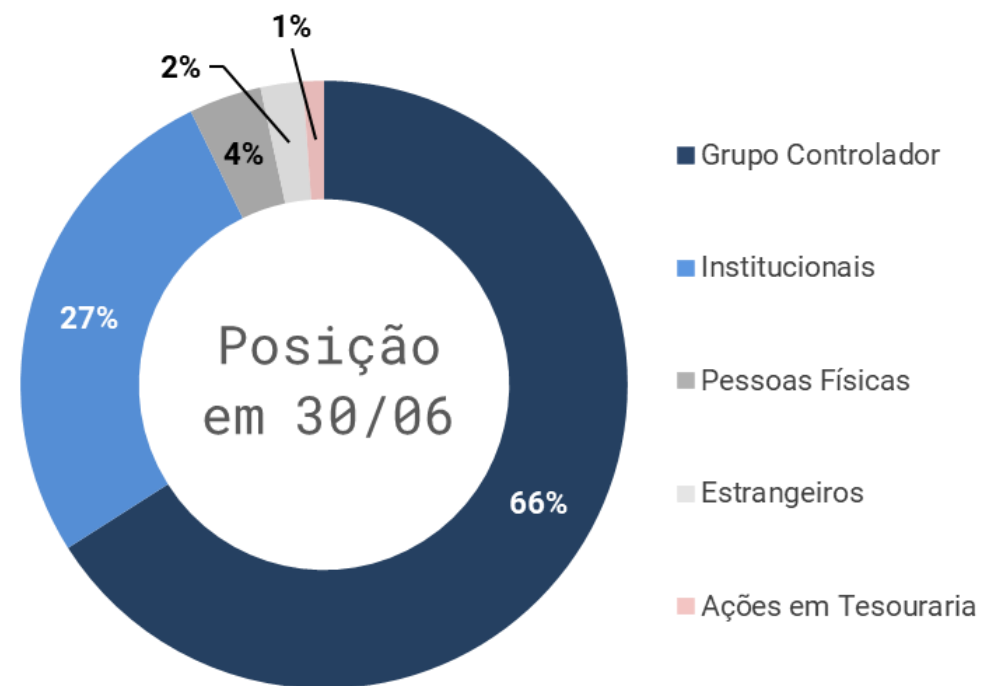
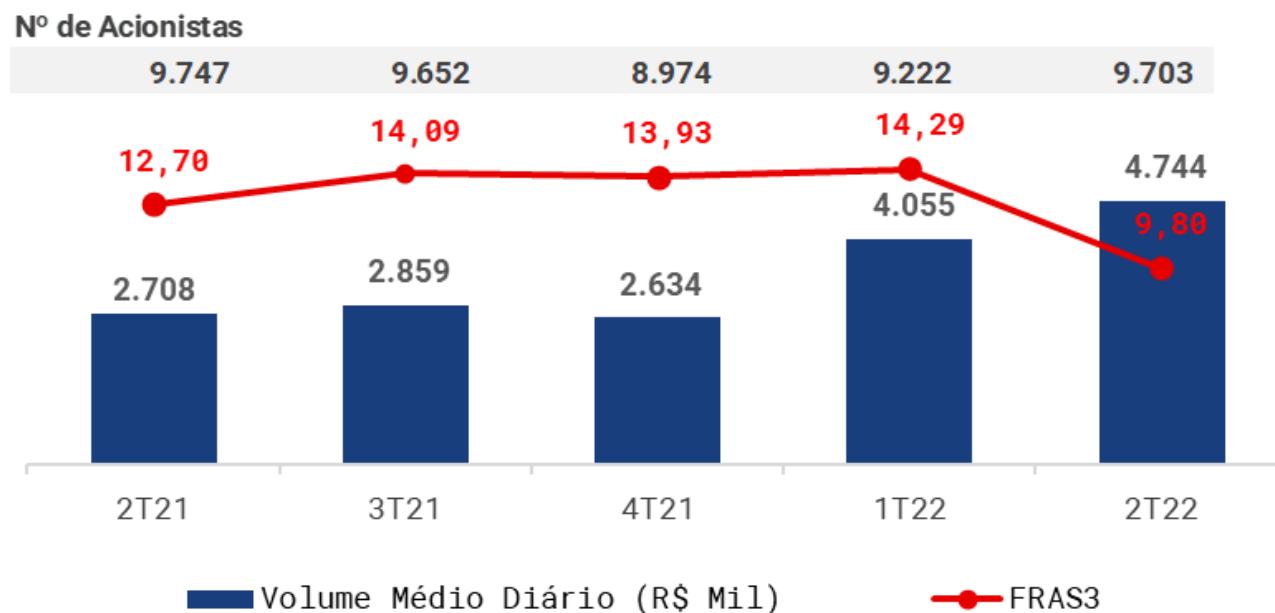
# 2010



RI.FRAS-LE.COM.BR



**Volume Médio Diário (R\$ Mil)  
Cotação e N° de Acionistas**





2010



RI.FRAS-LE.COM.BR