FRASLE MOBILITY

APRESENTAÇÃO INSTITUCIONAL 2025

RANDONCORP

FRAS
B3 LISTED N1

IBRA B3 IGC B3 IGCT B3 SMLL B3

DISCLAIMER

POR ESTE INSTRUMENTO fazemos declarações sobre eventos futuros que estão sujeitas a riscos e incertezas. Tais declarações têm como base crenças e suposições de nossa Administração e informações a que a Companhia atualmente tem acesso. Declarações sobre eventos futuros incluem informações sobre nossas intenções, crenças ou expectativas atuais, assim como aquelas dos membros do Conselho de Administração e Diretores da Companhia.

As ressalvas com relação a declarações e informações acerca do futuro também incluem informações sobre resultados operacionais possíveis ou presumidos, bem como declarações que são precedidas, seguidas ou que incluem as palavras "acredita", "poderá", "irá", "continua", "espera", "prevê", "pretende", "planeja", "estima" ou expressões semelhantes.

As declarações e informações sobre o futuro não são garantias de desempenho. Elas envolvem riscos, incertezas e suposições porque se referem a eventos futuros, dependendo, portanto, de circunstâncias que poderão ocorrer ou não. Os resultados futuros e a criação de valor para os acionistas poderão diferir de maneira significativa daqueles expressos ou sugeridos pelas declarações com relação ao futuro. Muitos dos fatores que irão determinar estes resultados e valores estão além da nossa capacidade de controle ou previsão.

FRASLE MOBILITY

SOMOS A FRASLE MOBILITY

FRASLE NAKATA FREMAX controil FRITEC MORESA TF VICTOR AUTO EXPERTS

FRASLE MOBILITY
EM ESSÊNCIA

SOMOS UMA COMPANHIA DE
US$ +1BI

FRAS
B3 LISTED N1

IPO
1971

Market Cap[2]
R$ 6,8 bilhões

Tag Along
100%

IBRA B3
IGC B3
IGCT B3
SMLL B3

- **Liderança** de Mercado[1]
- **+7.600** funcionários
- **+125** países antendidos
- **25** marcas
- **~40%** comanufatura

[1] Nos principais produtos; [2] Market cap em 30/12/2025

PRESENÇA GLOBAL E DISTRIBUIÇÃO DE RECEITA 2025

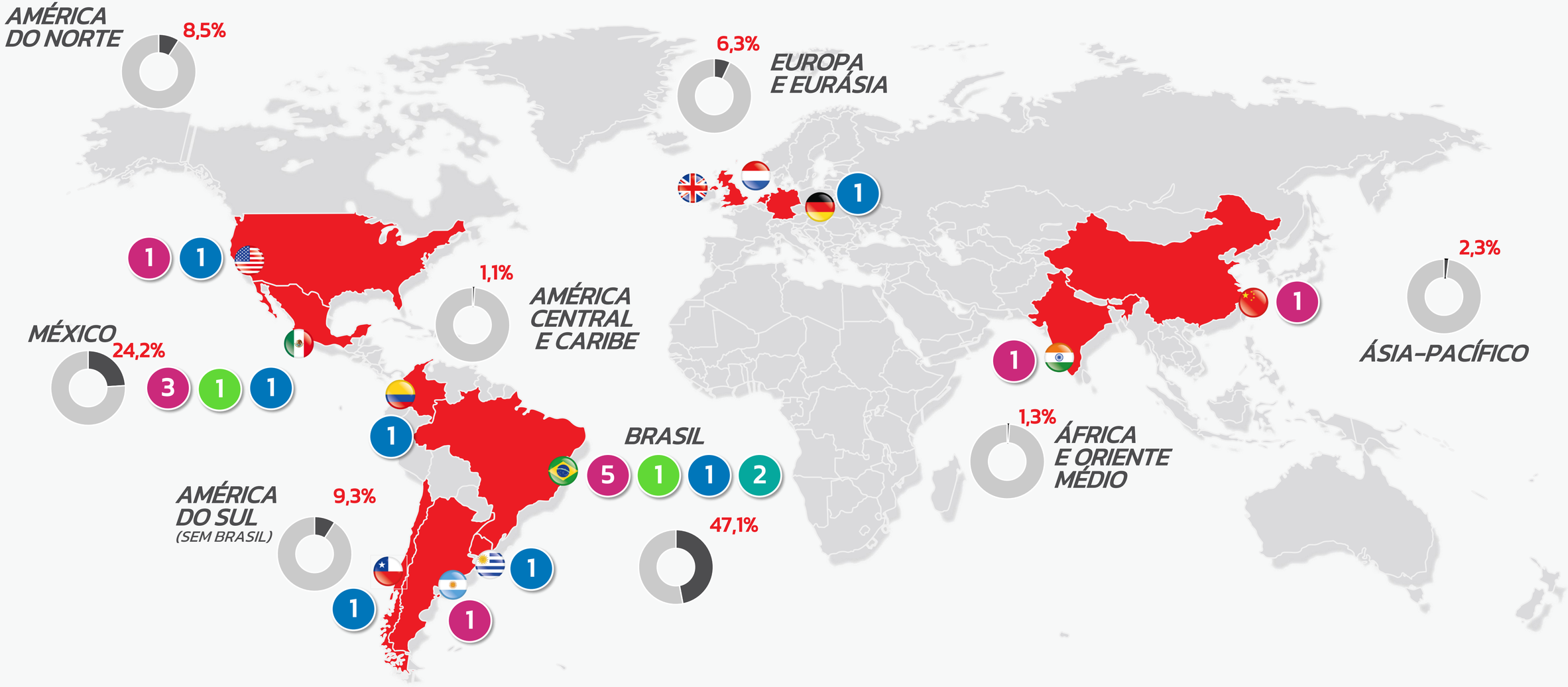

12 Plantas Industriais

2 Centros de Distribuição

7 Escritórios Comerciais

2 Centros de Tecnologia e Desenvolvimento

SEGMENTOS DE ATUAÇÃO 2025

79%
LEVE

93%
REPOSIÇÃO

41%
FRICÇÃO

47%
DOMÉSTICO

21%
COMERCIAL

7%
MONTADORAS

59%
NÃO FRICÇÃO

53%
INTERNACIONAL

This content is internal

ESTRUTURA CORPORATIVA

DIRETORIA ESTATUTÁRIA

DANIEL RANDON

PRESIDENTE FRASLE MOBILITY
PRESIDENTE & CEO RANDONCORP

ANDERSON PONTALTI

CEO

HEMERSON SOUZA

DIRETOR EXECUTIVO
NORTH AMERICA, M&A E RI

CONSELHO DE ADMINISTRAÇÃO

David Abramo Randon | Presidente
Astor Milton Schmitt | Vice-presidente
Daniel Raul Randon | Titular
Antonio Sergio Riede | Titular Independente
Renata Faber Rocha | Titular Independente

CONSELHO FISCAL

Jaime Marchet | Titular
Joílson Rodrigues Ferreira | Titular
Wladimir Omiechuck | Titular

ESTRUTURA SOCIETÁRIA

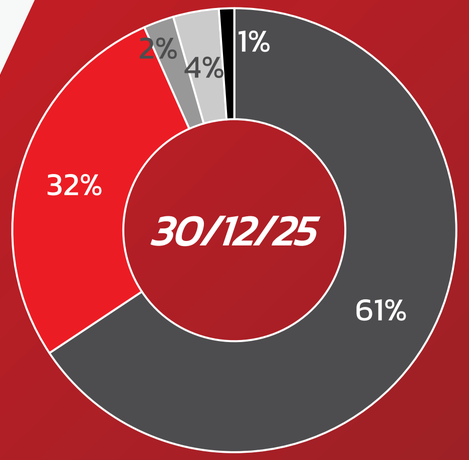

- Grupo Controlador
- Institucionais
- Pessoas Físicas
- Estrangeiros
- Ações em Tesouraria

Randoncorp[1].....50,63%
Dramd[1].....10,09%
Tarpon Gestora de Recursos.....21,05%
Previ.....9,07%
Outros Acionistas.....8,09%
Ações Tesouraria.....1,07%

[1]Membros do Grupo Controlador

+70 ANOS DE HISTÓRIA

TRAJETÓRIA DE CORAGEM E CONQUISTAS

1954	1971	1980/90	1996	2000/12	2017	2018	2020	2021	2023	2025
Fundação	Abertura de capital *>IPO*	LonaFlex FRASLE ARGENTINA FRASLE EUA	Compra do controle pela Randoncorp	controil FRASLE EUROPA FRASLE ÁSIA	ARMETAL AUTOPARTES FANACIF FARLOC ARGENTINA FRASLE PANAMERICANA	FREMAX ASK FRASLE ENSURING SAFETY Jurid DO BRASIL	NAKATA AUTO EXPERTS	NIONE	JURATEK composs FRASLE MOBILITY	Dacomsa MORESA TF VICTOR FRITEC

ONE-STOP-SHOP
AMPLO PORTFÓLIO PARA ATENDER À DEMANDA DE REPOSIÇÃO

PORTFÓLIO

33.000+

SKUs

FRICÇÃO
Linha Comercial
>6.300 SKUs

FRICÇÃO
Linha Leve
>9.300 SKUs

ATUAÇÃO DE FREIO
>1.000 SKUs

DISCOS DE FREIO
>2.000 SKUs

AMORTECEDORES
>1.500 SKUs

MOTOS
>200 SKUs

SUSPENSÃO E DIREÇÃO
>1.600 SKUs

COMPONENTES MOTOR
>11.600 SKUs

MERCADOS, PRODUTOS E SEGMENTOS

DIVERSIFICAÇÃO DE RECEITAS POR EXPOSIÇÃO GEOGRÁFICA E AMPLO PORTFÓLIO DE PRODUTO

2025

% DE RECEITA POR MERCADO

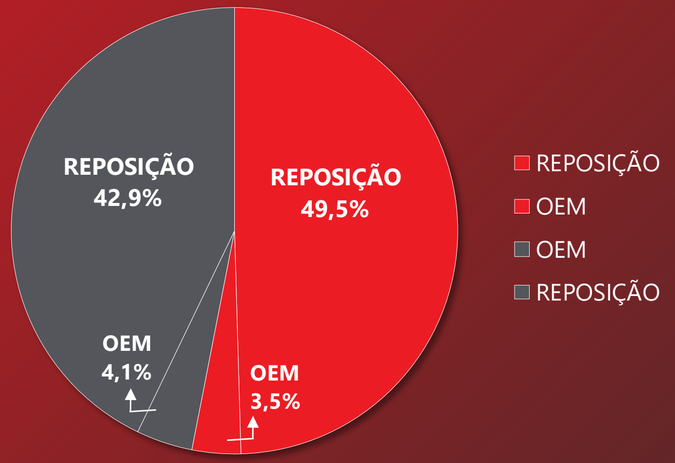

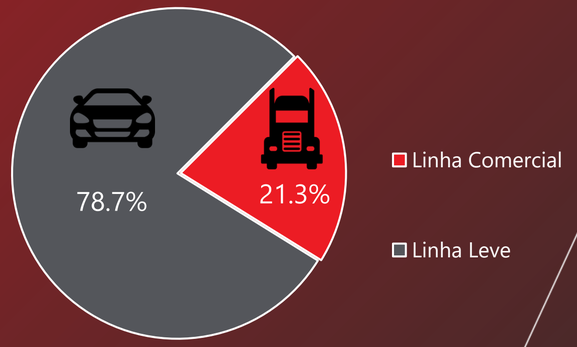

% DE RECEITA POR FAMÍLIA DE PRODUTO

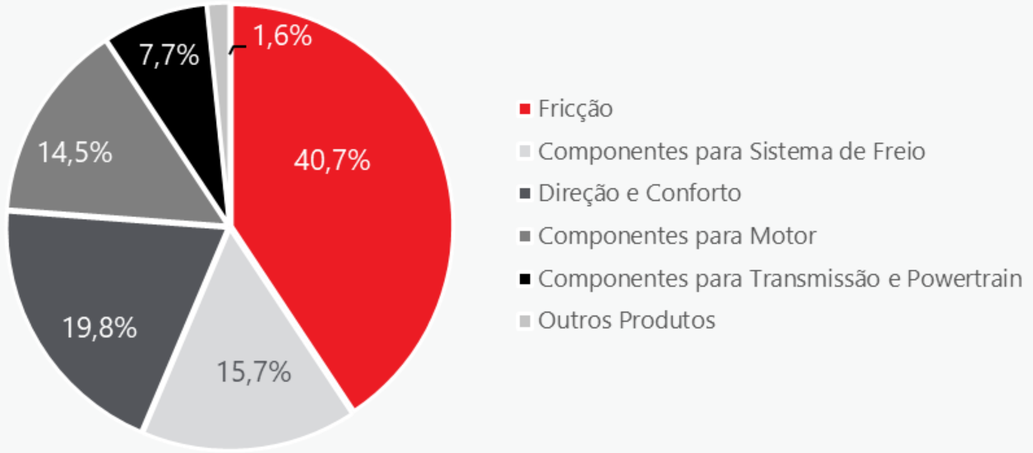

EXPOSIÇÃO DA RECEITA A MATERIAIS DE FRICÇÃO (%)

PREMIAÇÕES E CERTIFICAÇÕES
MARCAS ICÔNICAS

PRÊMIO MAIORES DO TRANSPORTE & MELHORES DO TRANSPORTE 2025

Há 38 anos, a premiação reconhece a excelência empresarial no setor de transporte e logística. Neste ano, a marca Fras-le destacou-se na categoria de peças para caminhões e ônibus, conquistando o 1º lugar.

MARCAS DA FRASLE MOBILITY RECEBEM CERTIFICADOS COMO PREMIER DATA SUPPLIER DA TECDOC®

Nossas marcas Fras-le, Fremax, Juratek e ABTex conquistaram o mais alto selo de reconhecimento da plataforma TecDoc®, tornando-se Premier Data Suppliers. A certificação reflete a excelência na qualidade e confiabilidade dos dados fornecidos, aproximando a companhia de potenciais compradores em mercados globais de reposição

OS MELHORES DO ANO SINDEREPA / SP

Fremax foi reconhecida como líder na categoria "Disco de Freio"

Fras-le conquistou o segundo lugar em "Pastilha de Freio".

SINDEREPA / RJ

Fremax segundo lugar para melhor "Disco de Freio"

Nakata conquistou o primeiro lugar com melhor "Bomba d'água" e segundo lugar com melhor "Rolamento"

PRÊMIOS MARCAS OFICINA/CINAU

Fras-le ficou em 1º lugar entre as marcas mais compradas;

Nakata foi a primeira marca mais lembrada na categoria Pivô de Suspensão e também em 1º lugar como marca mais lembrada e mais s comprada na classe Barra de Direção/Terminal de Direção;

Fremax foi a campeã na categoria Disco de Freio – a mais lembrada e mais comprada;

Controil recebeu dois reconhecimentos. Ficou em primeiro lugar tanto em Cilindro Mestre (mais lembrada e comprada) quanto em Servo Freio (mais comprada).

Outras premiações que nossas marcas receberam ao longo de 2025: Prêmio inova, Prêmio Automotive Business, Pesquisa Autop of Mind e O Mecânico/Ipsos-IPEC.

FRASLE MOBILITY É LÍDER DE MERCADO
PORTFÓLIO DEFENSIVO

LIDERANÇA DE MERCADO

Participação no mercado brasileiro por Categoria de Produto (%)

	Lonas de Freio para Caminhão e Reboque	Lonas de Freio de Carro de Passeio	Pastilhas de Freio Leves	Cilindros Mestres	Pastilhas de Freio Pesadas – Ônibus Urbanos	Sapatas de Freio para Carros de Passeio	Discos de Freio para Carros de Passeio e SUVs	Amortecedor	Juntas	Pistões
Não eletivo	✓	✓	✓	✓	✓	✓	✓	✗	✗	✓
Primeira Substituição[2] # Km	100.000	100.000	40.000	135.000	60.000	100.000	60.000	80.000	90.000	135.000
Outras Substituições[3] # Km	60.000	60.000	30.000	120.000	50.000	60.000	40.000	40.000	65.000	90.000
Recorrência[4] X cada 5 anos	8,3x	1,0x	2,0x	1,0x	10,0x	1,2x	1,5x	1,5x	2,0x	1,5x

Volume de OEM é 7x menor que o IAM, embora a Frasle Mobility seja líder e relevante player no Brasil e EUA (+90% e 40% dos mercados OEM CV Brasileiro e Americano respectivamente)

*Notas: (1) Volume de vendas de reposição; (2) Considera veículo novo com configuração padrão; (3) Considera 12.000 Km/ano para LV e 100.000 Km/ano para CV, sem avarias; (4) Considera recorrência para substituição de outros no cenário nota (3). Fonte: Inteligência de Mercado Frasle Mobility | Dados referente ao ano 2025. *Considera market share do mercado mexicano.*

MARKET SHARE
LIDERANÇA CONSOLIDADA

IAM

PASTILHAS P/ AUTOMÓVEIS E SAPATAS
44%
24%
5%
10%
35%



LONAS DE FREIO
50%
53%
44%
16%
14%

PASTILHAS ADB
36%
32%

CILINDRO RODA
33%

CILINDRO MESTRE
38%

SERVO FREIO
30%

DISCOS E TAMBORES
27%
31%
17%

JUNTAS
54%

PISTÕES
74%

AMORTECEDORES
31%
26%
2%

OUTROS ITENS SUSP.
28%
34%
2%

OEM

PASTILHAS DE FREIO P/ CARRO
4%

PASTILHAS DE FREIO HIDRÁULICAS
70%



LONAS DE FREIO
90%
90%

SAPATA FERROVIARIA
37%



DISCOS E TAMBORES
3%

Dados referente ao 2025.

FRASLE MOBILITY

MODELO DE NEGÓCIO E TESE DE INVESTIMENTO

FRASLE NAKATA FREMAX controil FRITEC MORESA TF VICTOR AUTO EXPERTS

MUITO ALÉM DE UMA EMPRESA DE BENS DE CAPITAL

Ecossistema de consumo automotivo com soluções inteligentes e sustentáveis

RECORRÊNCIA
Vinculada à Frota Circulante

ONE-STOP-SHOP
Portfólio robusto de peças e soluções automotivas

CASA DE MARCAS
Queridas, desejadas e líderes no mercado

PLATAFORMA DE DISTRIBUIÇÃO
Robusta

KNOW-HOW
em co-manufatura
Disponibilidade

MODELO DE NEGÓCIO
MERCADO DE REPOSIÇÃO: RESILIENTE E EM CRESCIMENTO

Presença nos principais mercados automotivos...

Tamanho da Frota por País[1]
(Milhões de Veículos)

Mercados com Presença da Frasle Mobility

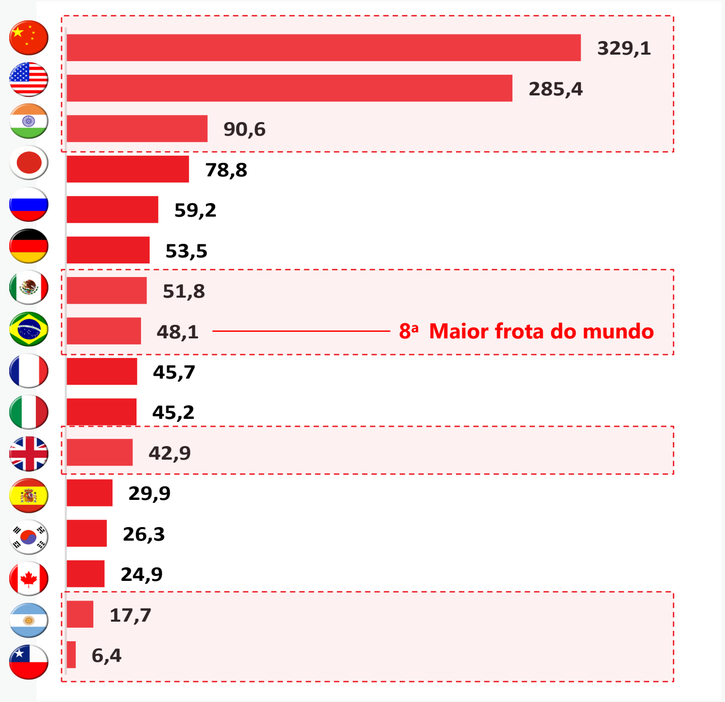

...com frotas de veículos envelhecendo...

Idade da Frota
(Anos)

Mercados com Presença da Frasle Mobility

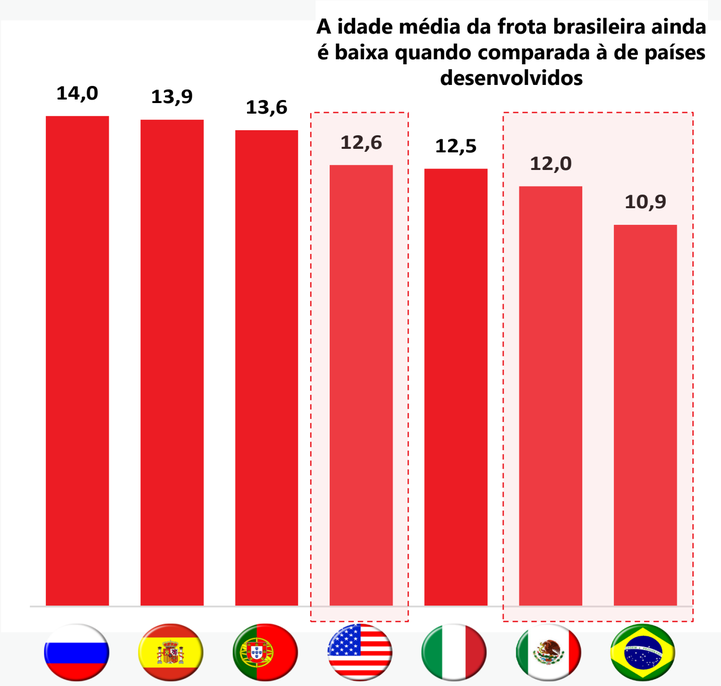

...reforçando o potencial de aumento do custo de manutenção dos veículos

Custo Total de Manutenção
(R$ mm)[2]

Mercados com Presença da Frasle Mobility

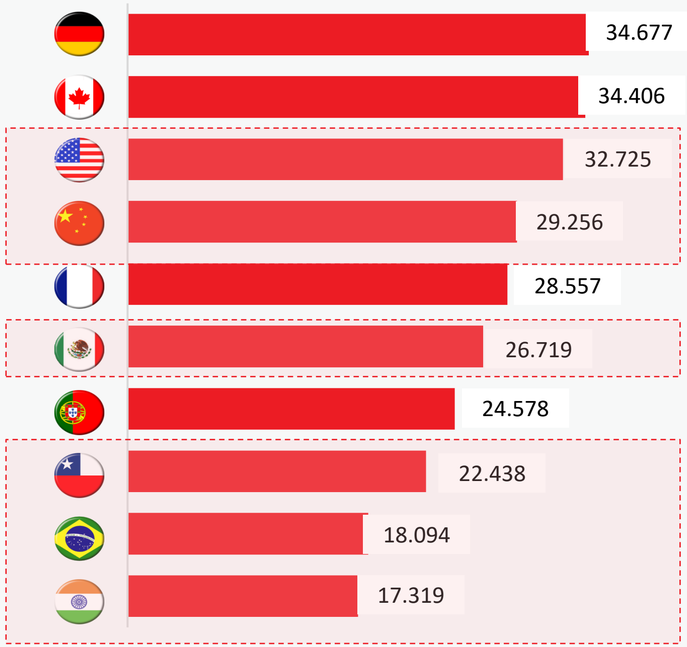

Fontes: Sindipeças, ACEA, Autocosts. Notas: (1) Considera os dados mais recentes disponíveis para cada país e tamanho total da frota considerando automóveis de passeio e veículos comerciais (excluindo motocicletas); (2) Valores convertidos usando taxa de EUR/BRL 6,2957

MODELO DE NEGÓCIO
MERCADO DE REPOSIÇÃO: RESILIENTE E EM CRESCIMENTO

A frota de veículos no Brasil segue em expansão contínua...

Frota de Veículos no Brasil
(#mm de veículos)
$CAGR_{15\text{-}24}$: 1,0%(1)

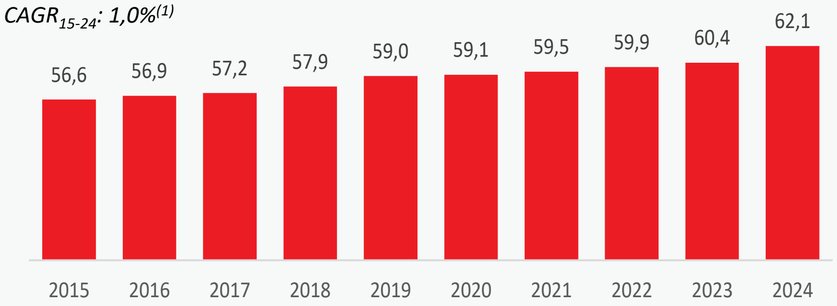

...e o país ainda apresenta baixa penetração em comparação a outros mercados

Penetração de Veículos
(habitantes por veículo)

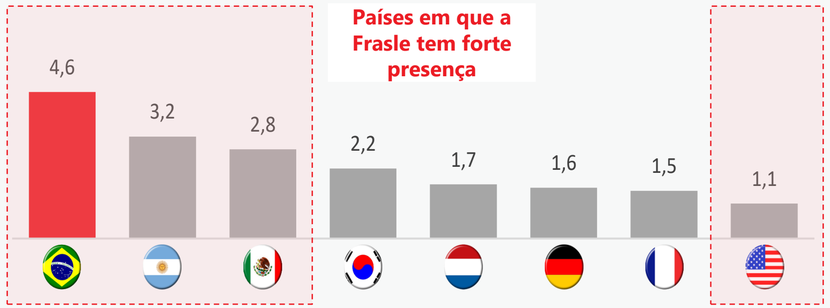

A idade média da frota tem aumentado de forma consistente na última década...

Idade Média da Frota
(# Anos)

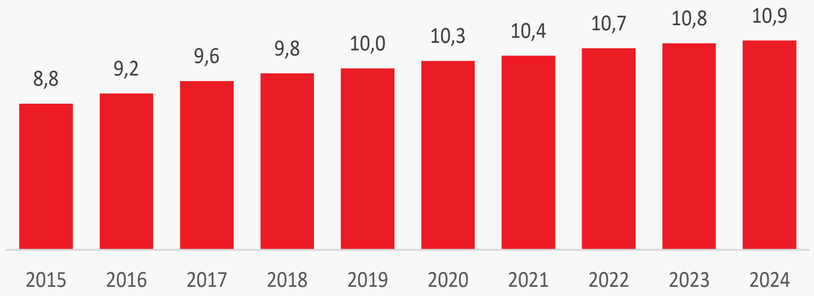

...impulsionando as vendas de autopeças, especialmente no segmento de reposição

Vendas de Autopeças - Aftermarket
(R$ bi)
$CAGR_{15\text{-}24}$: 9,3%(3)

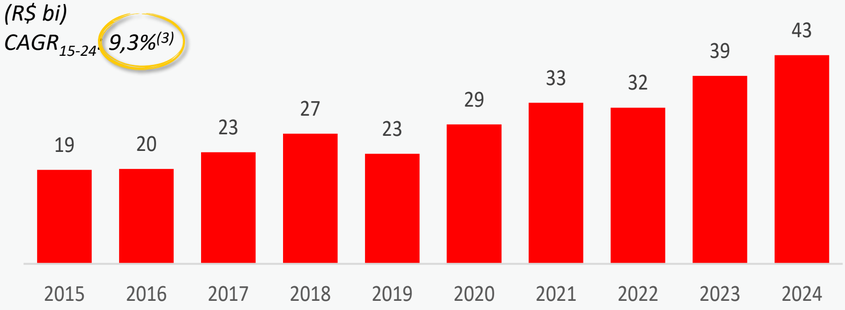

Fonte: Sindipeças, OICA. Nota: (1) Taxa de Crescimento Anual Composta

MODELO DE NEGÓCIO

CADEIA DE FORNECIMENTO: A FRASLE MOBILITY ESTÁ BEM POSICIONADA NO MERCADO IAM BRASIL

A Companhia atende tanto grandes distribuidores atacadistas quanto varejistas regionais nos principais mercados

Foco por Segmento

1 FABRICANTES DE AUTOPEÇAS → **2 MONTADORAS E DISTRIBUIDORES DE AUTOPEÇAS** → **3 CONSUMIDOR FINAL**

Fabricante de Equipamentos Originais *(OEMs)*

Fabricantes de Equipamentos Originais *(OEMs)*

AISIN, BRIDGESTONE, TUPY, CONTROIL, Continental, IOCHPE-MAXION, Cummins, MAGNA, FREMAX, TIMKEN, MAHLE, FRASLE

Unidades de Venda e Distribuidores Afiliados (OEM)

GM, Ford, FIAT, VW, BMW, HONDA, RENAULT, Mercedes, NISSAN, HYUNDAI, TOYOTA

Aftermarket Independentes *(IAM)*

Fornecedores Automotivos *(Aftermarket)*

FRASLE MOBILITY, Autoliv, cofap, DENSO, brembo, DANA, Gates, KYB, PHINIA, Stoneridge, Tecfil, TMDFRICTION, TENNECO, Valeo, ZF

Fabricantes Genéricos

Distribuidores Independentes

(Distribuição física e Online)

Distribuidores Globais: AutoZone, O'Reilly Auto Parts, LKQ Corporation

Distribuidores Brasileiros: COMANDO AUTO PEÇAS, COMOLATTI, SK, Advance Auto Parts, TEMOT, WORLDPAC, DASA Distribuidora Automotiva, Pellegrino, RMP, NEXUS, GROUPAUTO, GPC Genuine Parts Company, CAR CENTRAL, DPK, ANCORA

3 CONSUMIDOR FINAL

- Oficinas Mecânicas
- Seguradoras
- Operadores de Frotas
- Locadoras de Veículos
- Varejo

A Frasle também realiza vendas diretas para grandes varejistas

AUTO EXPERTS

Permite ao consumidor **buscar peças por tipo de veículo**, produto ou fabricante, visualizando **todas as opções disponíveis da Frasle**

Simplifica e agiliza o processo de decisão

Ajuda a **gerar demanda** ao **indicar quais distribuidores** oferecem a peça desejada

Garante que a Frasle esteja **bem posicionada** para atender todos os elos da cadeia de valor do setor de autopeças

FRASLE MOBILITY

JORNADA DE CRIAÇÃO DE VALOR

FRASLE NAKATA FREMAX controil FRITEC MORESA TF VICTOR AUTO EXPERTS

CRIAÇÃO DE VALOR
TRAJETÓRIA DE CRESCIMENTO E VALORIZAÇÃO

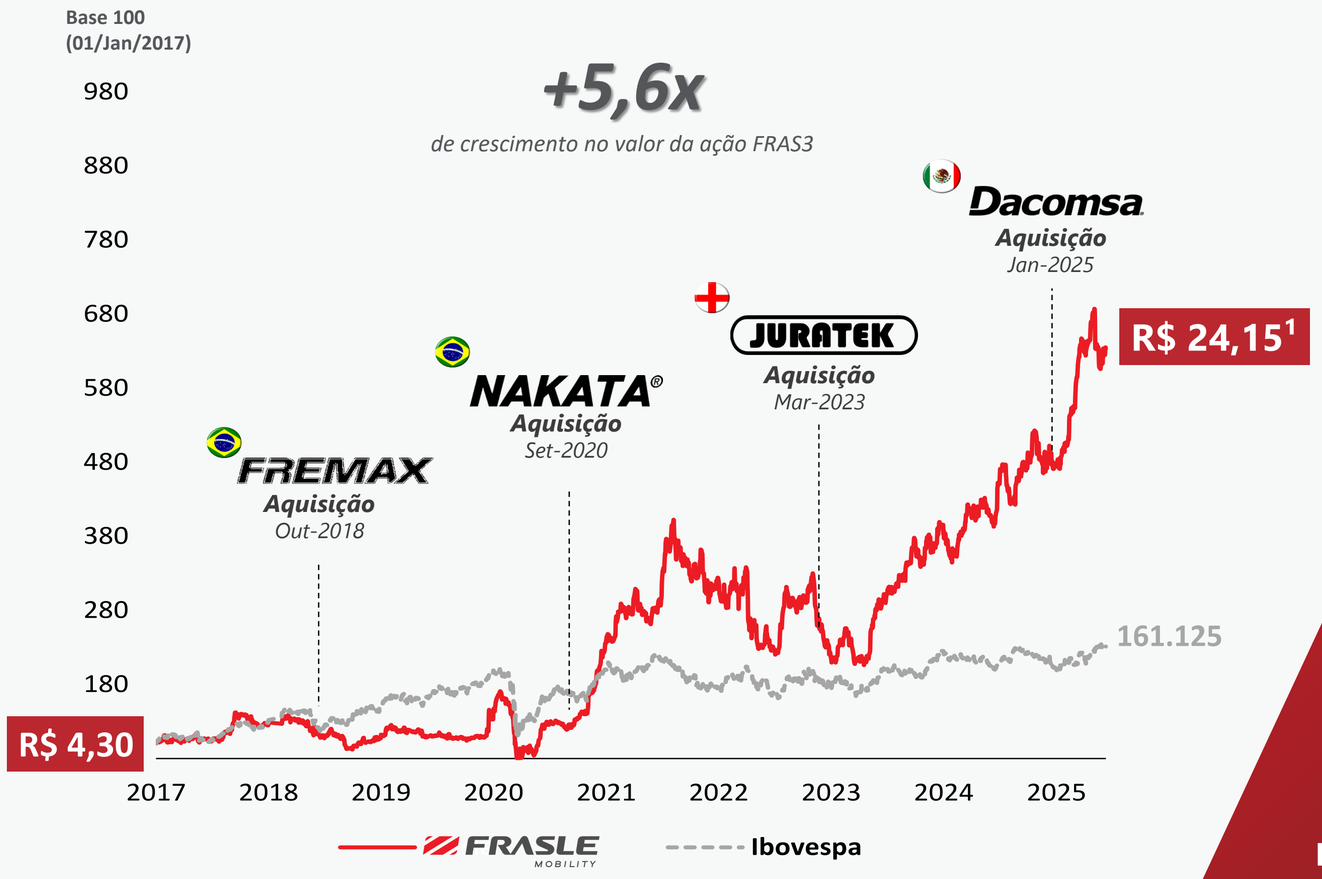

[1]Cotação de fechamento do dia 30/12/2025

	2017	2025
# MARCAS ICÔNICAS	FRASLE, LonaFlex, Controil	Controil, MORESA, TF VICTOR, FRASLE, FREMAX, NAKATA®, FRITEC®

This content is internal.

ESTRATÉGIA DE AQUISIÇÕES

FRASLE MOBILITY

CRIAR VALOR / POTENCIAL DE FAZER MAIS COM MENOS

ACESSO

- CLIENTES
- MARCAS
- PORTFÓLIO
- SOURCING
- PESSOAS

KNOW-HOW

- COMO FAZEM
- BASE MANUFATURA
- MAKE OR BUY
- COMPETÊNCIA
- TECNOLOGIAS
- PROPRIEDADE INTELECTUAL

SINERGIAS

DACOMSA: LIDERANÇA NO MERCADO MEXICANO

GRANDES NÚMEROS

Liderança de Mercado*
(*) Principais Produtos
#1

Localização
México

Vendas no Mercado Interno
90%

EBITDA
R$ 341,7 M

Receita Líquida
R$ 1,4 BI

89%
Linha Leve

+1.800
Funcionários

Margem EBITDA
23,7%

Aftermarket
100%

NOTA: Os dados financeiros referentes à aquisição consideram os números de 2023.

DACOMSA: LIDERANÇA NO MERCADO MEXICANO

SINERGIAS MAPEADAS – JAN/26

SINERGIAS DACOMSA EM ACELERAÇÃO

*[1]**US$ 20,5 mi mapeados** até jan/26, com captura relevante em 6 a 24 meses.*

*Sinergias consolidadas Frasle Mobility, com **~85% de efeito na Dacomsa.***

CUSTOS

***88%** das sinergias mapeadas*

- **Produtos** Acabados *(comanufatura)*
- **Matérias-Primas**
- Automação e Eficiência **Operacional**

RECEITAS

***12%** das sinergias mapeadas*

- Expansão **México**
- Expansão **EUA**
- Expansão **Latam**

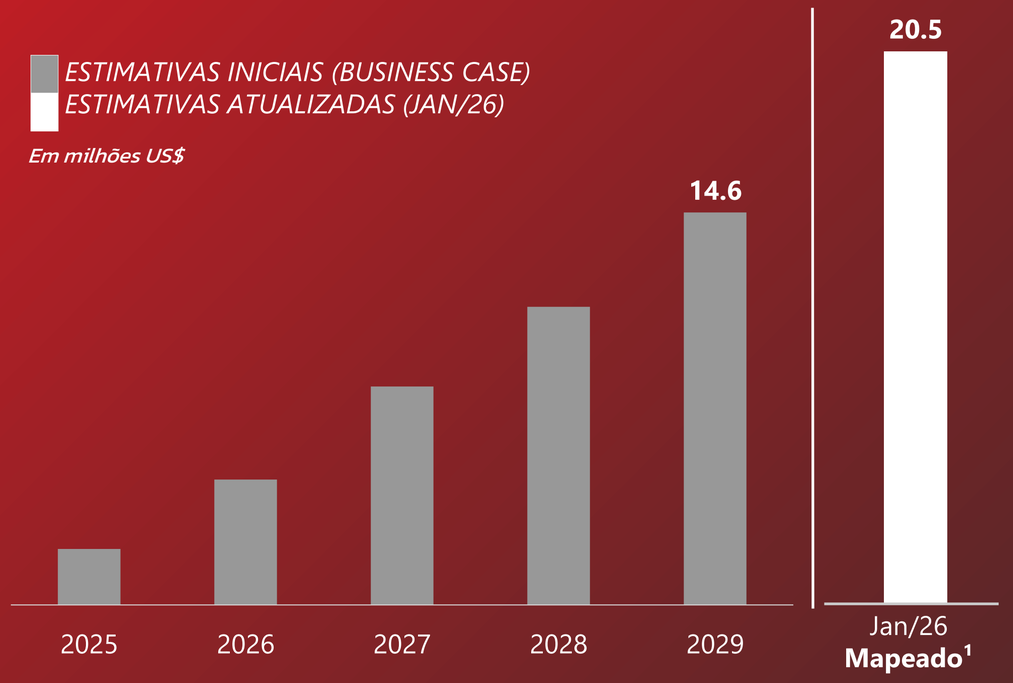

This content is internal.

FRASLE MOBILITY

EXECUÇÃO SÓLIDA

FRASLE NAKATA FREMAX controil FRITEC MORESA TF VICTOR AUTO EXPERTS

RESULTADOS DA FRASLE MOBILITY
TRACK RECORD SÓLIDO QUE COMPROVA NOSSA DISCIPLINA EM EXECUÇÃO

Receita Líquida
R$ milhões

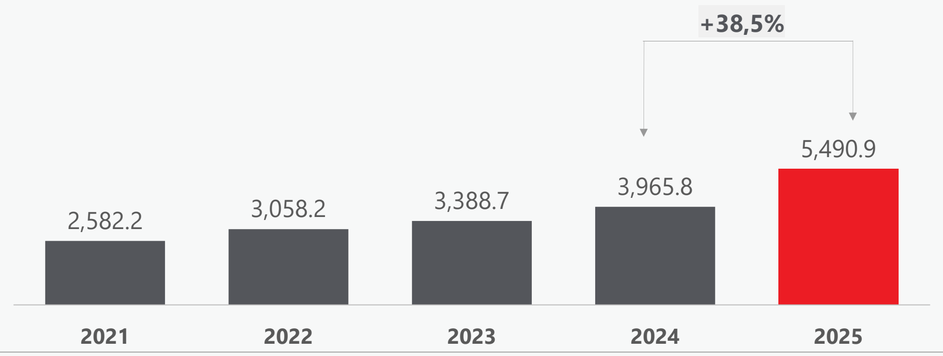

Faturamento Mercado Externo
US$ milhões

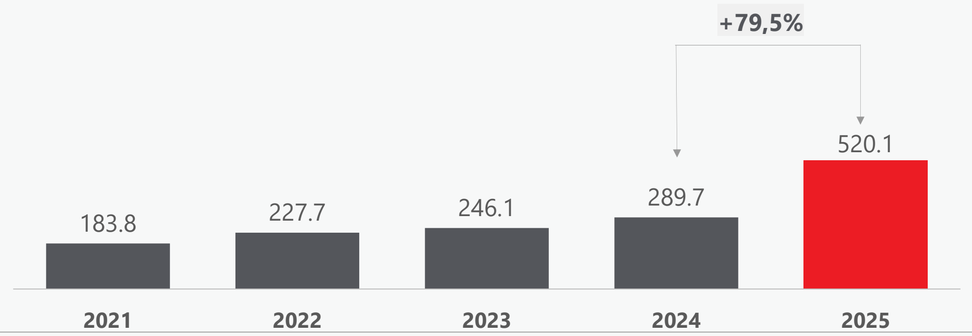

EBITDA e Margem
R$ milhões e %

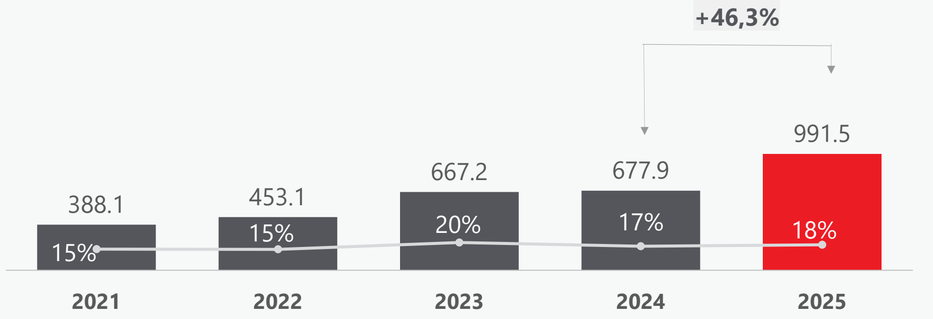

Resultado Líquido e Margem
R$ milhões e %

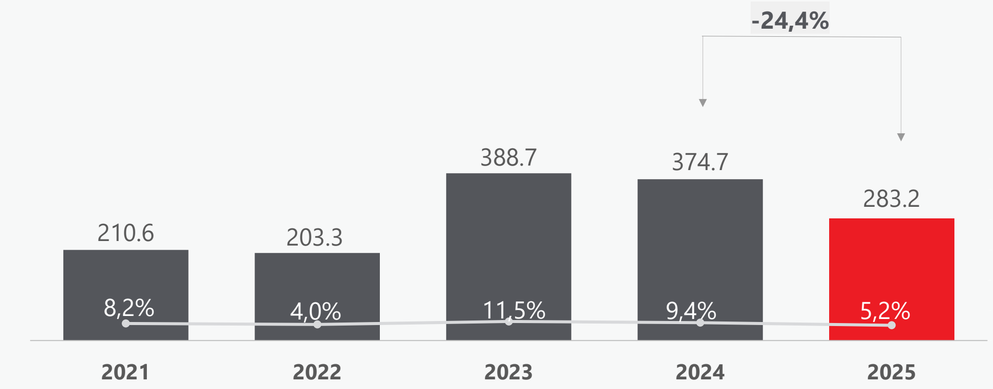

RESULTADOS DA FRASLE MOBILITY

TRACK RECORD SÓLIDO QUE COMPROVA NOSSA DISCIPLINA EM EXECUÇÃO

Fluxo de Caixa Livre
R$ milhões

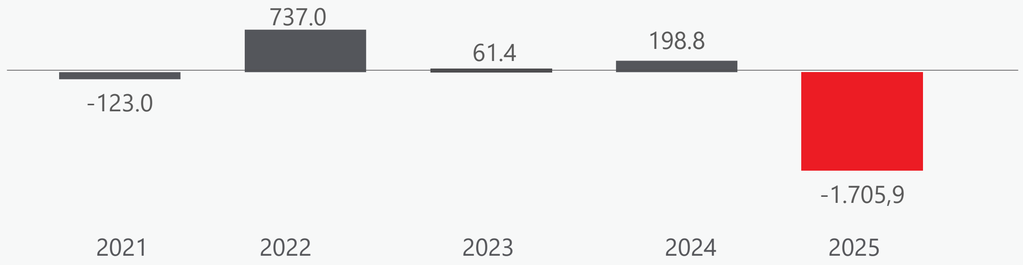

Investimentos
R$ milhões

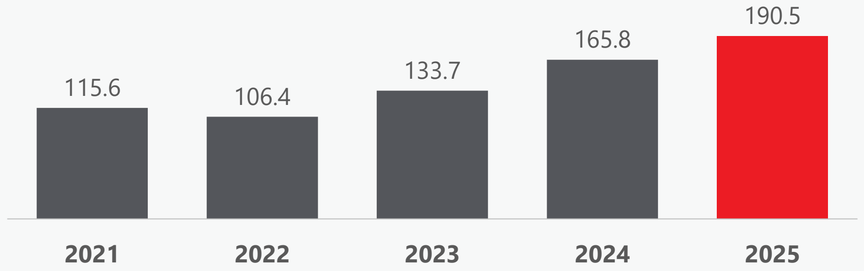

Alavancagem
R$ milhões

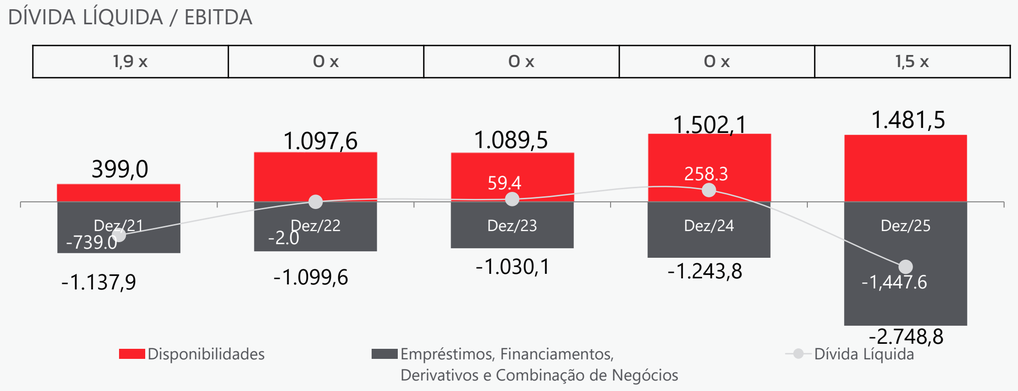

Necessidade de Capital de Giro
R$ milhões

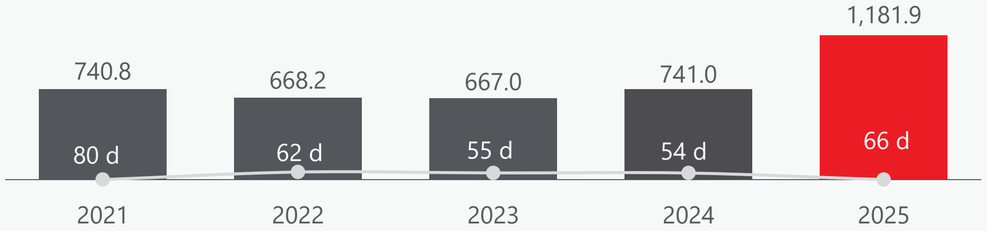

ACOMPANHAMENTO
GUIDANCE 2025

RECEITA LÍQUIDA

R$ 5,5 B

R$ 5,4 ≤ X ≤ R$ 5,8 B

MERCADO EXTERNO[1]

US$ 520,1 M

US$ 500 ≤ X ≤ US$ 540 M

MARGEM EBITDA[2]

17,8%

17,5% ≤ X ≤ 20,5%

INVESTIMENTOS[3]

R$ 190.5 M

R$ 170 ≤ X ≤ R$ 210 M

[1] Valor referente à soma das exportações a partir do Brasil e receitas geradas pelas operações no exterior, líquido das operações intercompany;
[2] Percentual considera margem ajustada por eventos não recorrentes;
[3] Valor referente a investimentos orgânicos.

FRASLE MOBILITY

OUTLOOK

FRASLE NAKATA FREMAX controil FRITEC MORESA TF VICTOR AUTO EXPERTS

EXECUÇÃO DA ESTRATÉGIA
PRINCIPAIS CICLOS

2017 | 2018 | 2019 | 2020 | 2021 | 2022 | 2023 | 2024 ... 2029

POWERHOUSE REPOSIÇÃO

Resiliência de receita – Bens de consumo automotivo
Geração de caixa robusta, fruto de posicionamento premium (full service supplier)
Sinergias e oportunidades combinadas (M&A destrava crescimento orgânico)
Baixo investimento, rápido crescimento, alto ROIC.

INTERNACIONALIZAÇÃO

Footprint global
Proteção geopolítica.
Novas linhas de produto e geografias como opcionalidade

INOVAÇÃO E TECNOLOGIA

Eletrificação – Veículos Autônomos – Digitalização – Mobilidade
Projetos de modernização, automação e "fábrica inteligente"
Materiais Inteligentes

A JORNADA CONTINUA

TRAJETÓRIA CONSISTENTE DE EXPANSÃO DE RECEITA E MARGEM, COMBINANDO CRESCIMENTO INORGÂNICO E PLATAFORMAS DESENVOLVIDAS INTERNAMENTE

2019

Receita Operacional Líquida: R$ **1.366**mm
EBITDA: R$ **175**mm (13% Margem EBITDA)

4,0 x Receita / 5,7 x EBITDA

2025

Receita Operacional Líquida: R$ **5.491**mm
EBITDA: R$ **992**mm (17,8% Margem EBITDA)

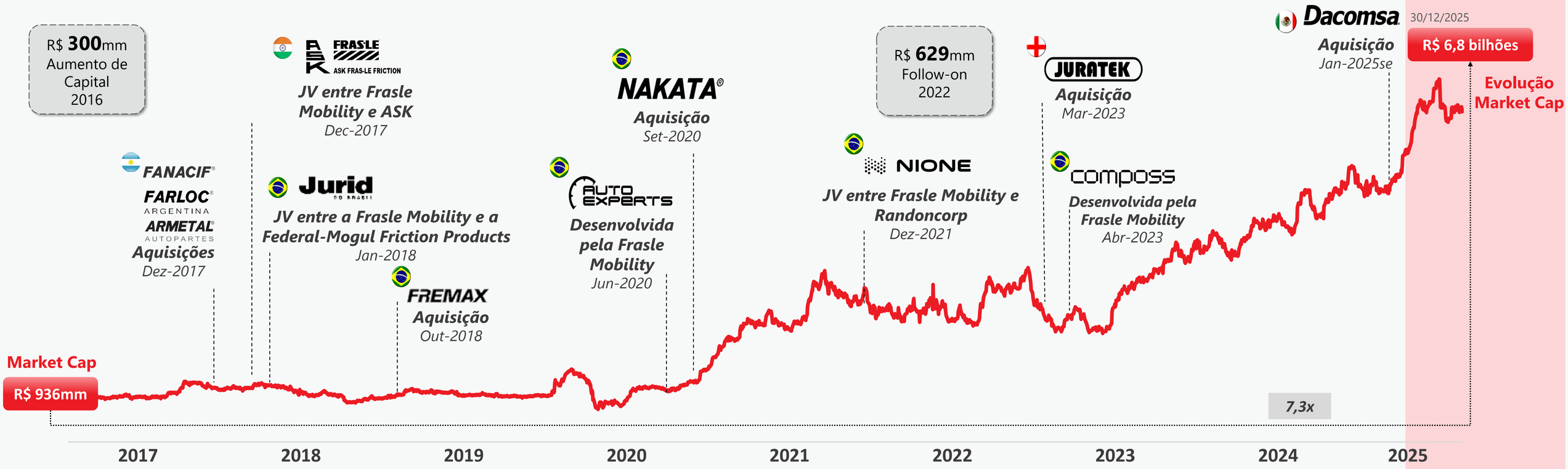

CICLO DE EXPANSÃO 1
Foco na ampliação do portfólio de produtos e consolidação no mercado de reposição

CICLO DE EXPANSÃO 2
Foco na ampliação da presença internacional, exploração de sinergias globais e novas tecnologias

CICLO 3
Relevância global

FRASLE MOBILITY

TECNOLOGIA

FRASLE NAKATA FREMAX controil FRITEC MORESA TF VICTOR AUTO EXPERTS

TECNOLOGIA E INOVAÇÃO

INVESTIMENTOS EM TECNOLOGIA: ACOMPANHAMENTO DAS TENDÊNC MUNDIAIS E DIVERSIFICAÇÃO DE RECEITAS

> O maior Centro de **Engenharia Avançada** de Fricção da América Latina com **soluções completas** para o mercado da **mobilidade**.

movetech
centro de engenharia avançada

> Laboratórios: Físico, Químico e Piloto

> Análises: Dimensionais, Composição Química de Materiais, Metográfica da Estrutura Metálica e de Rugosidade do Material

DESTAQUES DA MOVETECH EM 2024

2.786 *PROTÓTIPOS PRODUZIDOS*

32.721 *ENSAIOS NO LABORATÓRIO QUÍMICO*

2.244 *ENSAIOS DE DINAMÔMETRO*

33.000 *ENSAIOS NO LABORATÓRIO FÍSICO PARA CARACTERIZAÇÃO*

composs

Pioneira em materiais COMPÓSITOS na América Latina.

> Mais leve
> Não necessita de pintura
> Não oxida
> Fácil instalação
> Mais resistente
> Design inovador

NIONE

Pioneira na fabricação de NANOPARTÍCULAS DE NIÓBIO em larga escala.

> Resistência
> Durabilidade
> Leveza

AUTO EXPERTS
NOSSAS MARCAS E SOLUÇÕES A POUCOS CLIQUES
2025

Sessões
Em milhões

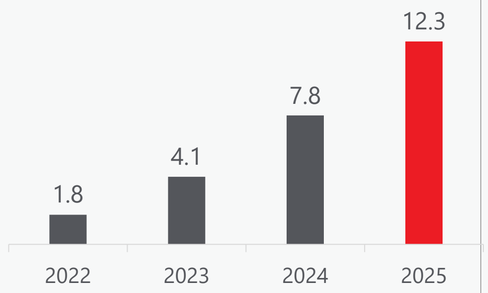

Usuários
Em milhões

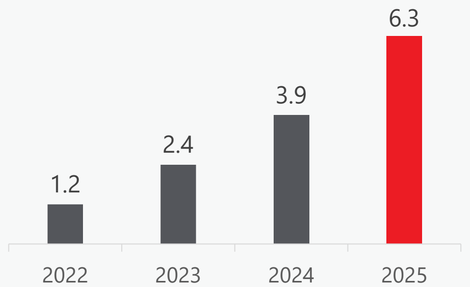

Pesquisas
Em milhões

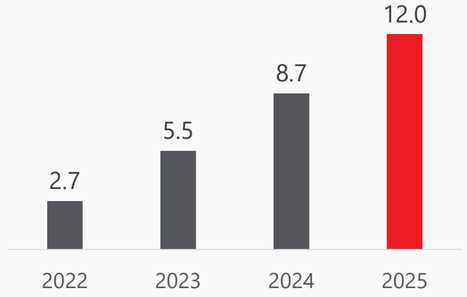

Busca por placa
Em milhões

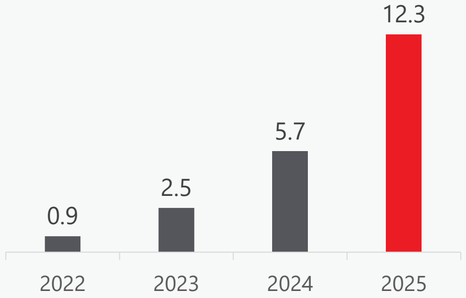

TEMPO MÉDIO DE PESQUISA NO SITE **82.7 MIN**

*SKUs NO CATÁLOGO** **25.600**

Plataforma digital que transforma a experiência do cliente com as marcas Frasle Mobility

FRASLE MOBILITY

SUSTENTABILIDADE

FRASLE NAKATA FREMAX controil FRITEC MORESA TF VICTOR AUTO EXPERTS

NOSSOS COMPROMISSOS PÚBLICOS

ESG: 3 PILAR ESTRATÉGICO

Planeta

1. Reduzir em 40% a emissão de gases de efeito estufa até 2030.
Avanço de 3,99 para 2,53 KgCO2/horas trabalhadas.

2. Zerar a disposição de resíduos em aterro industrial e reutilizar 100% do efluente tratado até 2025.

Avanço de 25% para 4% na disposição de resíduos

Avanço de 41,4% de reuso de água para 52%

Pessoas

3. Duplicar o número de mulheres em cargos de liderança até 2025.
Avanço de 11% para 15%.

4. Zerar acidentes graves.

Negócios

5. Ampliar a receita líquida anual gerada por novos produtos.
Avanço de 49% em 2020 para 55%.

Nota: dados de 2024

CALDEIRA VERDE
DE COMBUSTÍVEL FÓSSIL À ENERGIA LIMPA

PARQUE FABRIL DE CAXIAS DO SUL/RS
INAUGURADA EM DEZEMBRO/24

- Substitui uso do **gás natural por biomassa**
- Redução de cerca de **10.000 toneladas de CO_2** por ano. Equivalente a **260.000 botijões** domésticos

CUSTO NA GERAÇÃO DE VAPOR	Economia de ~50% ao ano
GASES DE EFEITO ESTUFA	93% emissão no processo atual

Foto: Alex Batistel

EVOLUÇÃO EM GOVERNANÇA
ADERÊNCIA ÀS PRÁTICAS RECOMENDADAS
'PRATIQUE OU EXPLIQUE'

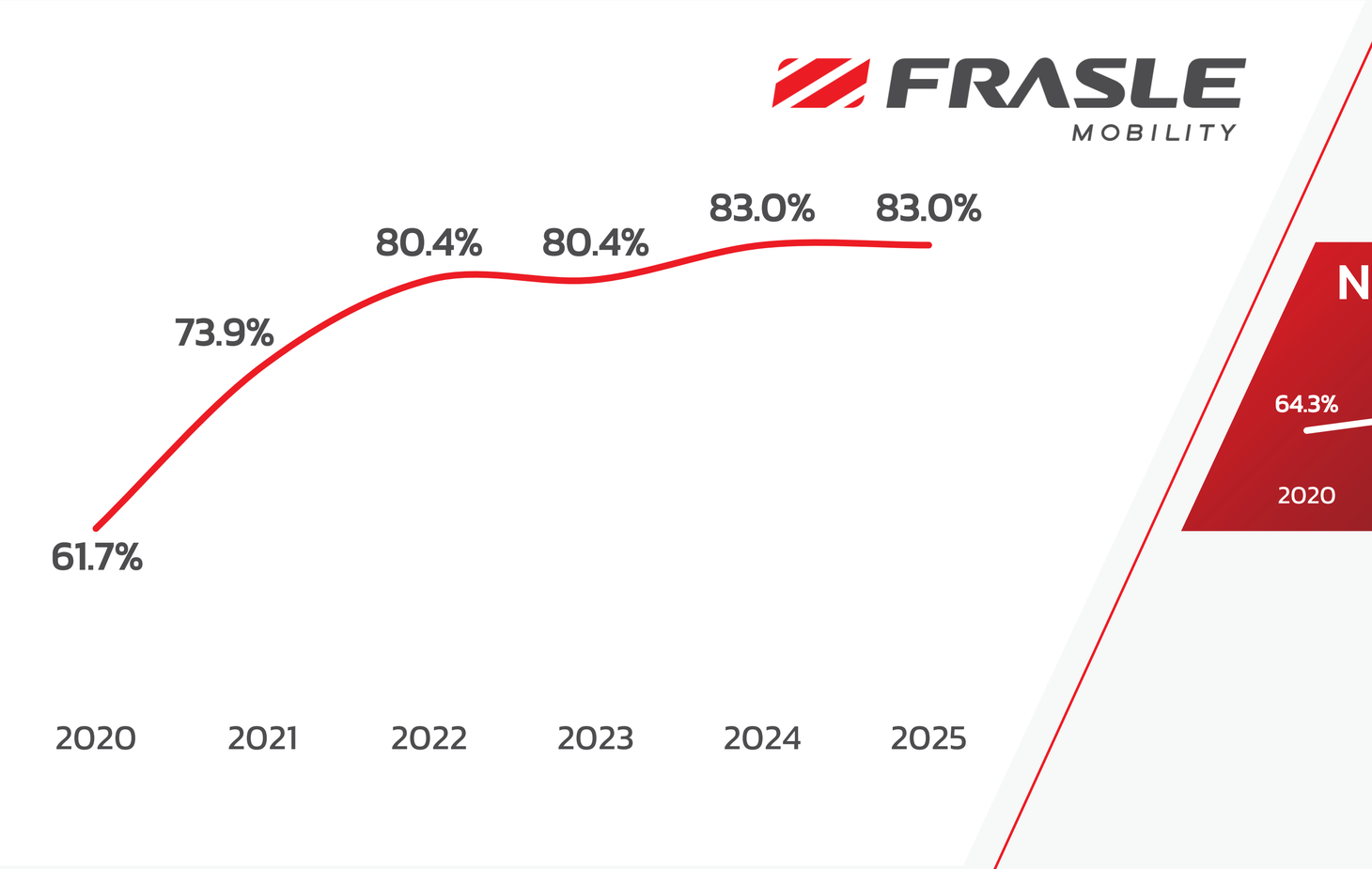

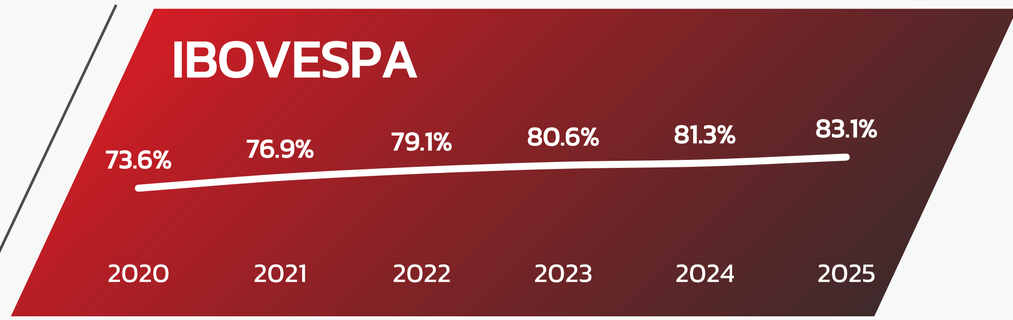

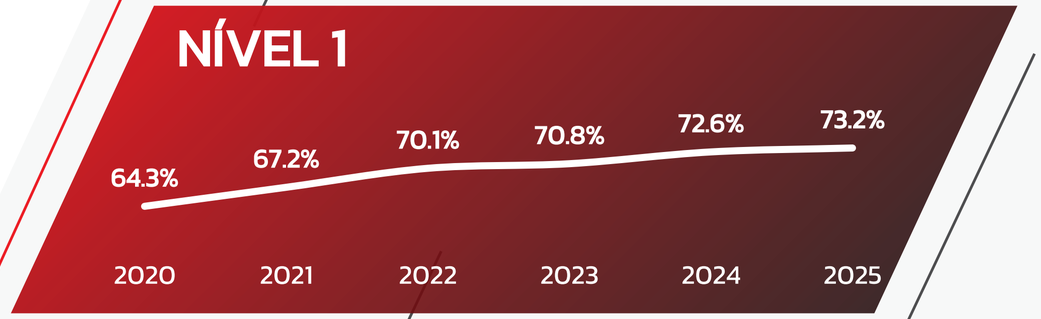

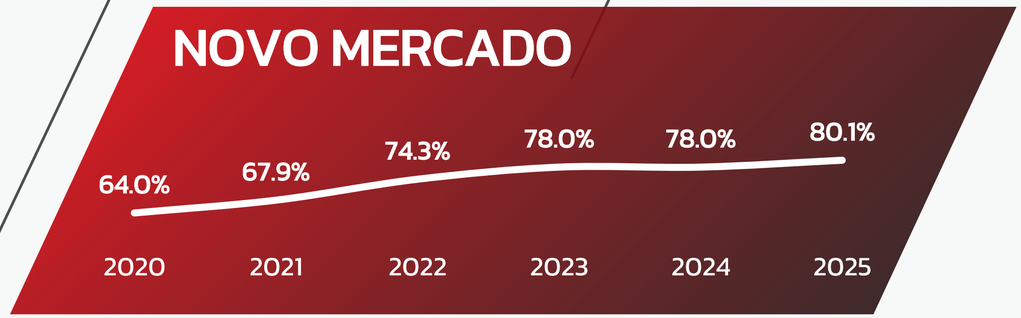

INOVAÇÃO SUSTENTÁVEL
BUSCA CONSTANTE POR DESENVOLVIMENTO DE PRODUTOS QUE COMPONHAM A CADEIA DE ENERGIA RENOVÁVEL

*% DA RECEITA LÍQUIDA ADVINDA DE NOVOS PRODUTOS LANÇADOS**

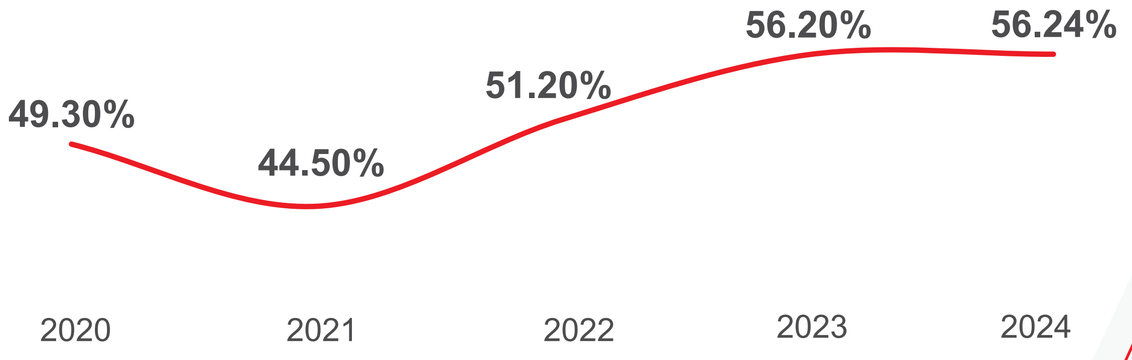

*Na unidade de Caxias do Sul - RS

LANÇAMENTOS RELEVANTES EM 2024:

EHnergy HD, *pastilhas de freio para veículos pesados elétricos e híbridos*

Parceria Fremax+Nione
A aplicação de tintas desenvolvidas pela Nione como proteção contra corrosão.

Composs:
Molas de suspensão livres de corrosão
para caminhões: 33% mais leve; para implementos rodoviários: 42% mais leve; para veículos recreativos: 25% mais leve e sem ruídos.

FRASLE MOBILITY

ANEXOS

FRASLE NAKATA FREMAX controil FRITEC MORESA TF VICTOR AUTO EXPERTS

POTÊNCIA NO SETOR DE REPOSIÇÃO
PORTFÓLIO DE MARCAS ROBUSTAS COM GRANDE RECALL NOS MERCADOS DE ATUAÇÃO

08 MARCAS ICÔNICAS

FRASLE MOBILITY

FRASLE · NAKATA · FREMAX · controil

FRITEC FRICTION TECHNOLOGY · MORESA · TF VICTOR · JURATEK

ABTEX · ARMETAL · AUTO EXPERTS · Autopar · BestBrake · BIOCERAMIC SUPER STOP TECNOLOGÍA EN FRENADO

composs · durbloc · iea Electric & Electronic Components · LonaFlex · plasbestos FRENOS

POWER ENGINE PARTES DE MOTOR · RACE · sello · TENSA · TSP The Specialist in Powertrain · Vehyco

ESTRUTURA SOCIETÁRIA

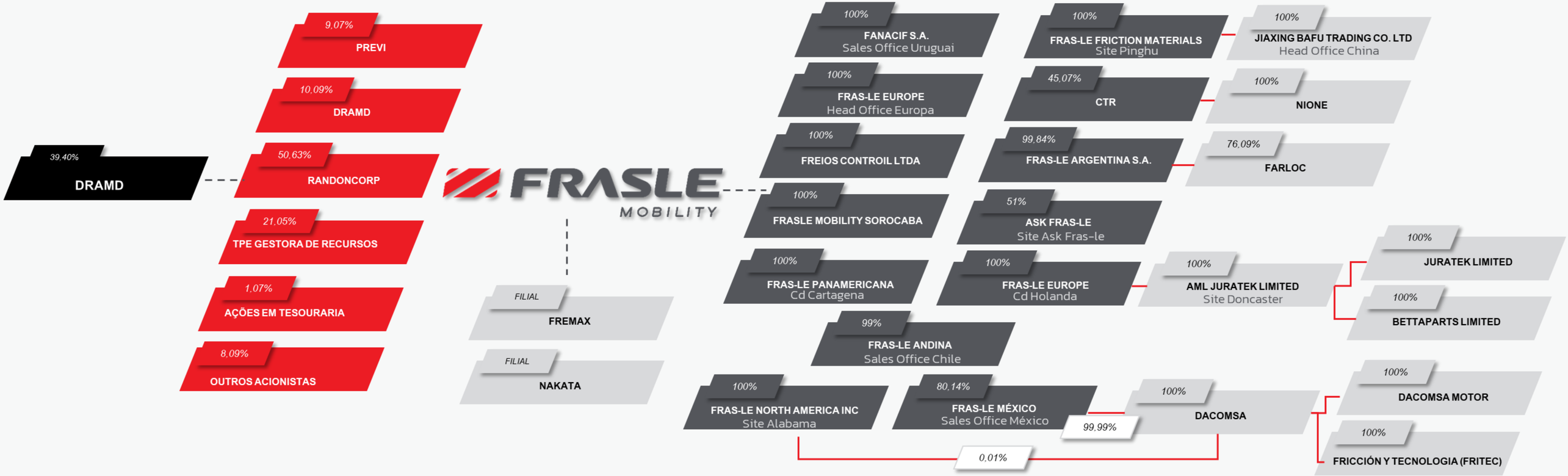

AMPLO PORTFÓLIO

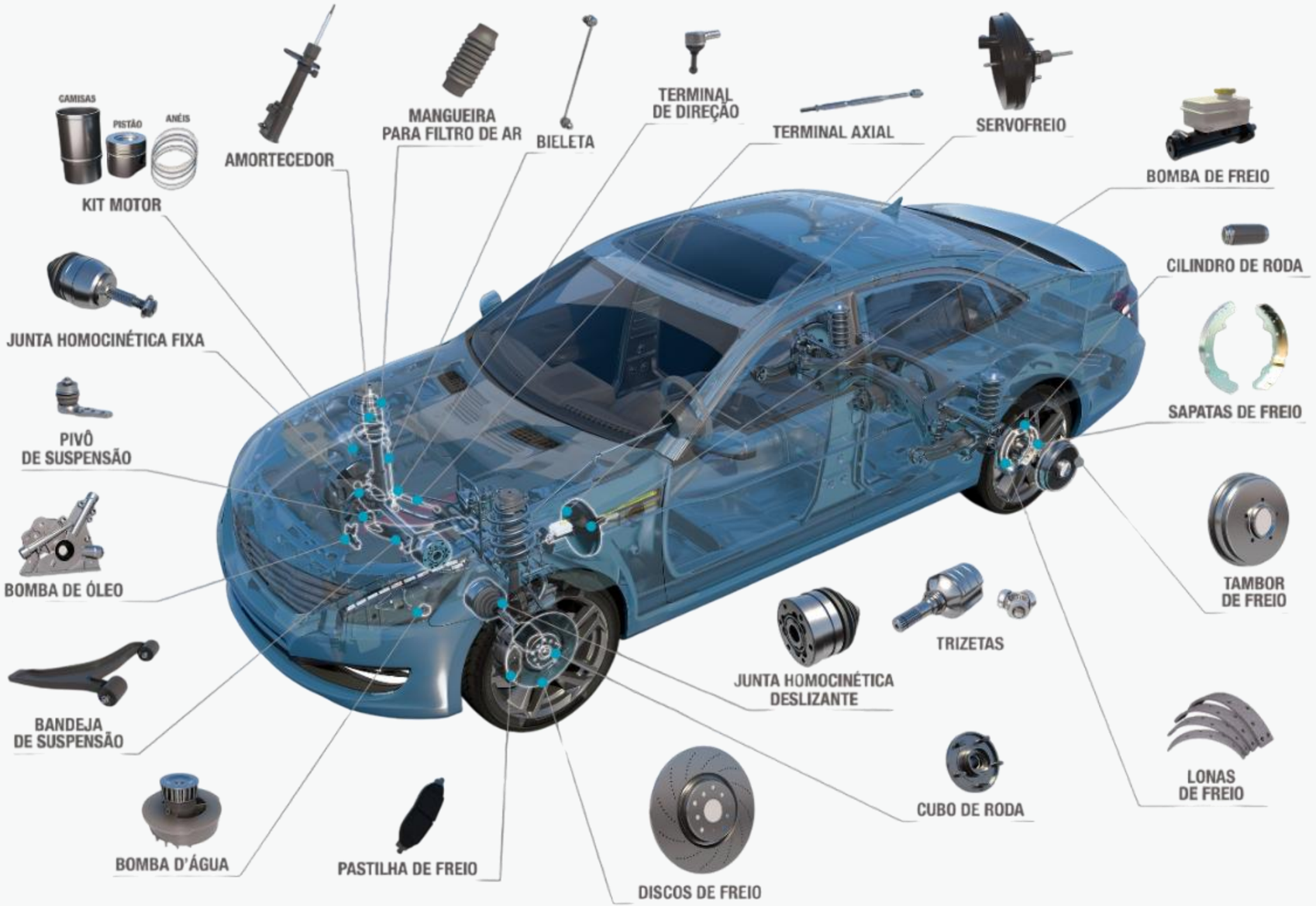

DACOMSA
PRINCIPAIS PRODUTOS E MARCAS

FRASLE MOBILITY

ri.fraslemobility.com

ri@fraslemobility.com

RANDONCORP

FRAS
B3 LISTED N1

IBRA B3 IGC B3 IGCT B3 SMLL B3