

L I T E E F T N M O T T I O N



*WE DO OUR PART
TO KEEP YOUR
LIFE IN MOTION.*

APRESENTAÇÃO PARA
INVESTIDORES

3T22

ri.fras-le.com.br



POR ESTE INSTRUMENTO fazemos declarações sobre eventos futuros que estão sujeitas a riscos e incertezas. Tais declarações têm como base crenças e suposições de nossa Administração e informações a que a Companhia atualmente tem acesso. Declarações sobre eventos futuros incluem informações sobre nossas intenções, crenças ou expectativas atuais, assim como aquelas dos membros do Conselho de Administração e Diretores da Companhia.

As ressalvas com relação a declarações e informações acerca do futuro também incluem informações sobre resultados operacionais possíveis ou presumidos, bem como declarações que são precedidas, seguidas ou que incluem as palavras "acredita", "poderá", "irá", "continua", "espera", "prevê", "pretende", "planeja", "estima" ou expressões semelhantes.

As declarações e informações sobre o futuro não são garantias de desempenho. Elas envolvem riscos, incertezas e suposições porque se referem a eventos futuros, dependendo, portanto, de circunstâncias que poderão ocorrer ou não. Os resultados futuros e a criação de valor para os acionistas poderão diferir de maneira significativa daqueles expressos ou sugeridos pelas declarações com relação ao futuro. Muitos dos fatores que irão determinar estes resultados e valores estão além da nossa capacidade de controle ou previsão.



PERFIL FRAS-LE



GOVERNANÇA CORPORATIVA

PERFIL FRAS-LE



SÉRGIO DE CARVALHO

Presidente e CEO Fras-le,
CEO Empresas Randon



HEMERSON DE SOUZA

Diretor de Negócios,
M&A e RI da Fras-le



ANDERSON PONTALTI

Diretor Superintendente



GUILHERME RIGO ADAMI *

Diretor de Negócios
Linha Leve



EDUARDO MANENTI VARGAS *

Diretor de Negócios
Linha Comercial

ri.fras-le.com.br

* Não estatutário

VISÃO GERAL

PERFIL FRAS-LE



2021 R\$ 2,6 bi
Receita Líquida



3
Joint Ventures



+ 5.000
Funcionários



#1
Liderança
de Mercado*



11 / 6 / 4
Plantas Industriais / Centros de
Distribuição / Escritório Comercial



2
Centro de P&D e
Campo de Provas



+ 120
Países Atendidos



6
Premiações

(*) Principais Produtos

VISÃO GERAL

PERFIL FRAS-LE

Empresas

RANDON

- Possui liderança em seus segmentos de atuação e exporta para todos os continentes;
- Marca de referência global com parceiros estratégicos de classe mundial, situada entre as maiores empresas privadas brasileiras, produz um dos mais amplos portfólios do setor de transporte de cargas;
- Desde sua fundação em 1949 vem expandindo seus negócios de forma ordenada e bem sucedida seja via aquisições, seja via crescimento orgânico.

Vantagens para Fras-Le

- Sinergias através do compartilhamento de serviços;
- Eficiência em funding e procurement;
- Fortes sinergias comerciais entre as empresas controladas.

Autopeças



Serviços



Veículos e Implementos

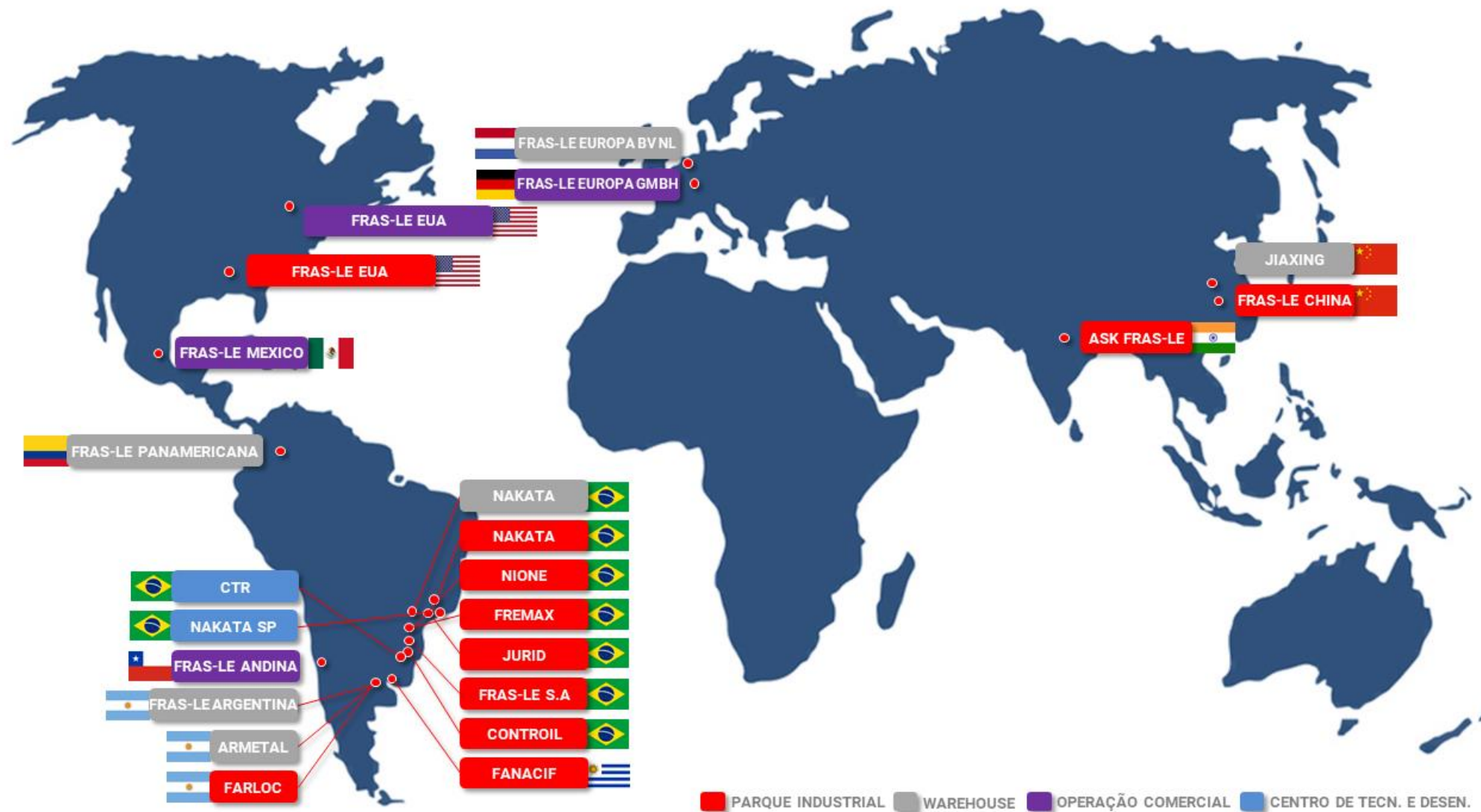


ESTRUTURA OPERACIONAL

PERFIL FRAS-LE

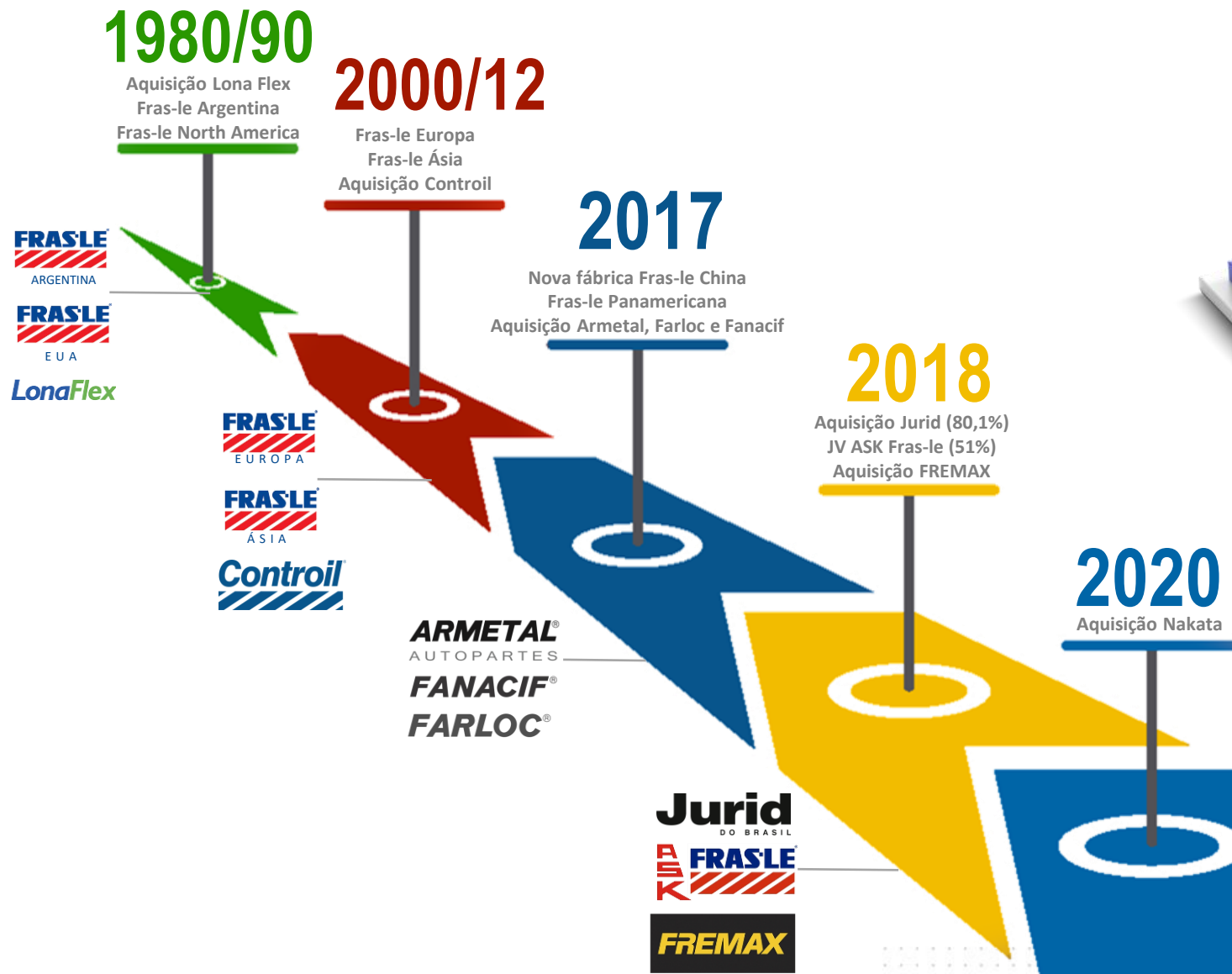


F E E T I N M O T I O N



HISTÓRICO DE CRESCIMENTO

PERFIL FRAS-LE



INNOVATION
LIFE IN MOTION

WE DO OUR PART
TO KEEP YOUR
LIFE IN MOTION.

AMPLO PORTFÓLIO DE PRODUTOS

PERFIL FRAS-LE



Portfólio composto por mais de 16.000 referências.

FRICÇÃO



LONAS E PASTILHAS
COMERCIAIS



LONAS E PASTILHAS
VEÍCULOS LEVES



OUTROS
MATERIAIS DE FRICÇÃO

NÃO FRICÇÃO



CUBO DE RODA (2)



LÍQUIDOS
ENVASADOS



DISCOS E TAMBORES



ATUADORES



MOTOR



SUSPENSÃO

FRASLE
LIFE IN MOTION

WE DO OUR PART
TO KEEP YOUR
LIFE IN MOTION.

MERCADOS, SEGMENTOS E PRODUTOS

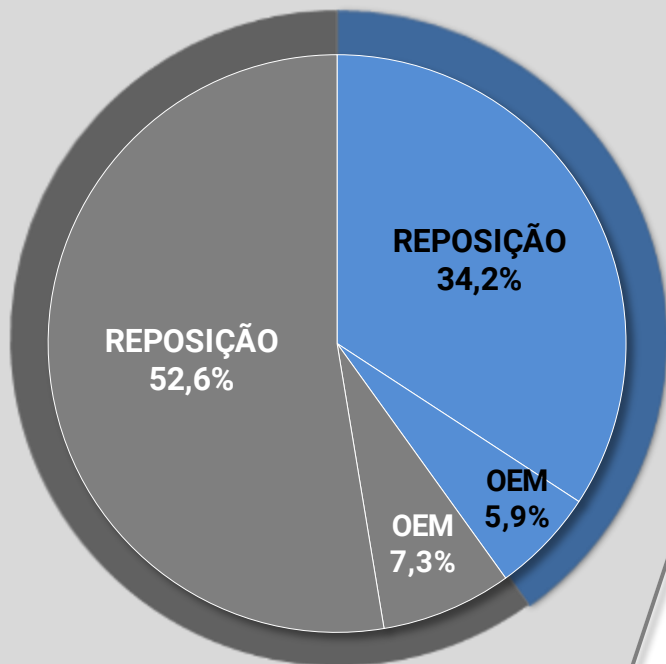
PERFIL FRAS-LE



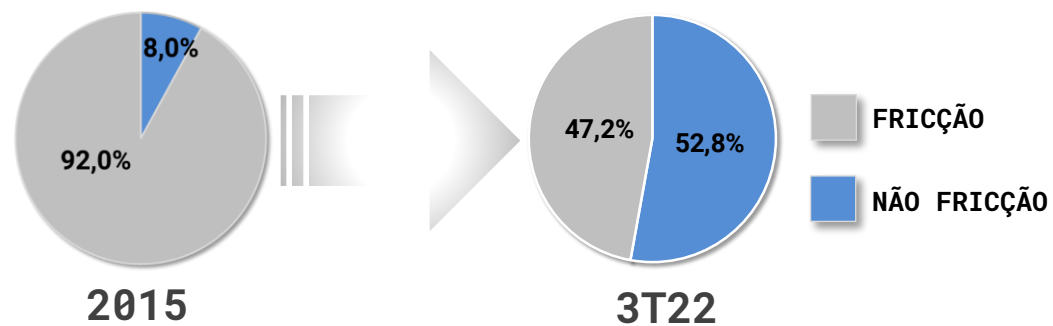
LIFE IN MOTION

MERCADO

INTERNO EXTERNO



COMPOSIÇÃO MATERIAIS FRICÇÃO



WE DO OUR PART
TO KEEP YOUR
LIFE IN MOTION.

QUALIDADE

PERFIL FRAS-LE

Qualidade dos produtos com diversas certificações e reconhecimento das marcas.

CERTIFICAÇÕES DO SISTEMA DE GESTÃO



OHSAS 18001
ISO 14001
IATF 16949
ISO 9001

ACREDITAÇÃO DO INMETRO
ISO 17025
RECONHECIMENTO DE COMPETÊNCIA
TÉCNICA PARA ENSAIOS



CERTIFICAÇÕES DE PRODUTOS NACIONAIS E INTERNACIONAIS



L I F E I N M O T I O N

DESTAQUES TECNOLÓGICOS

PERFIL FRAS-LE



A Fras-le possui um dos mais avançados e melhor equipado Centro de Pesquisa e Desenvolvimento do mundo, combinado com um moderno Campo de Provas compartilhado com as Empresas Randon.

- Equipe altamente qualificada e especializada;
- Produtos inovadores e de alta performance;
- Lock-in com montadoras.



WE DO OUR PART
TO KEEP YOUR
LIFE IN MOTION.

18 TIPOS DE
PISTA

15 km
DE PISTAS
PARA PROVAS

+ 400 TESTES
POR ANO

+ 100 MIL
ENSAIOS
POR ANO

LABORATÓRIO
QUÍMICO

DESENVOLVE E CARACTERIZA
MATÉRIAS-PRIMAS

LABORATÓRIO
FÍSICO

AVALIA E APROVA
TECNICAMENTE OS PRODUTOS

LABORATÓRIO
PILOTO

FABRICA PROTÓTIPOS E
DESENVOLVE PROCESSOS



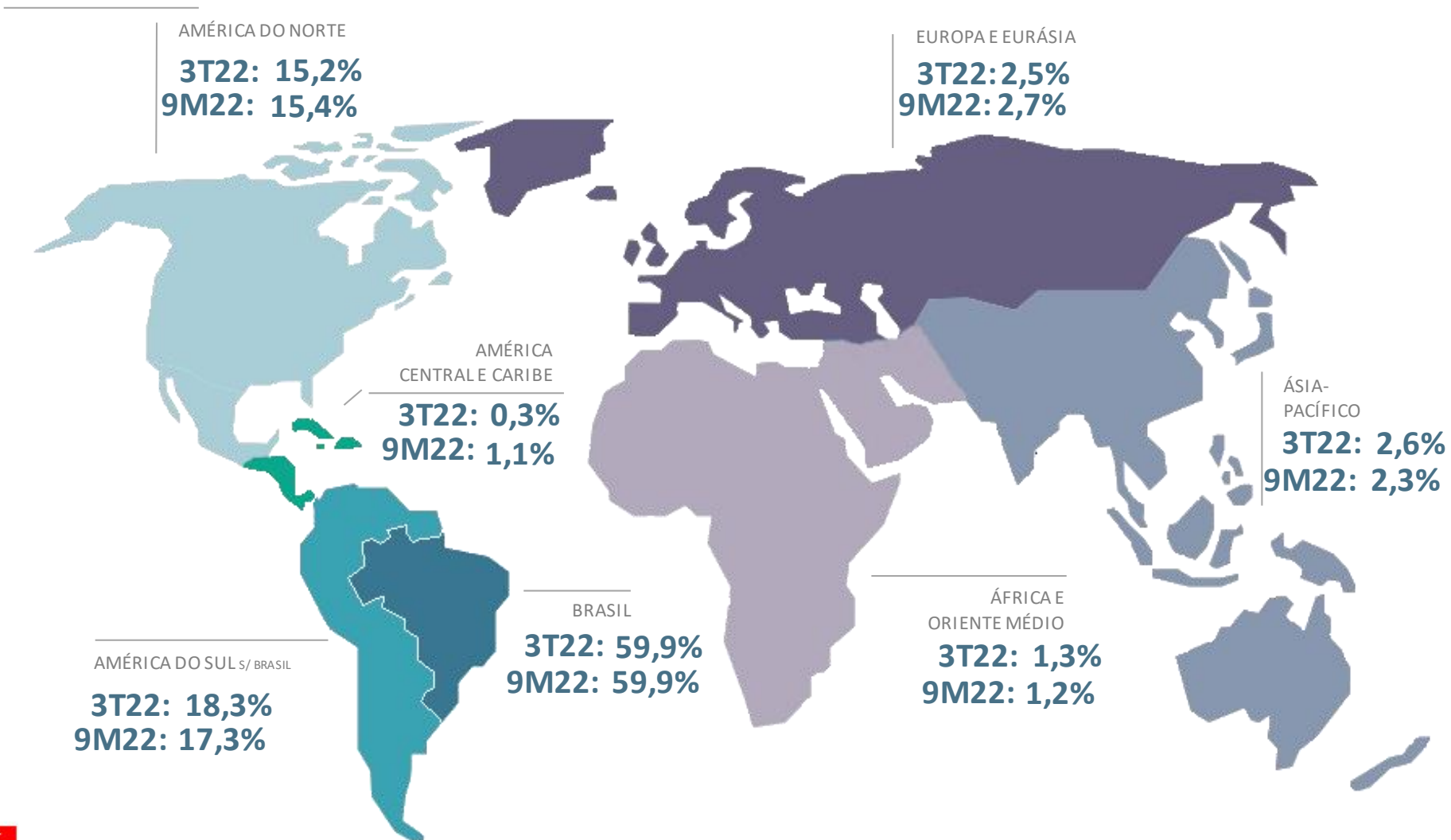


MERCADO

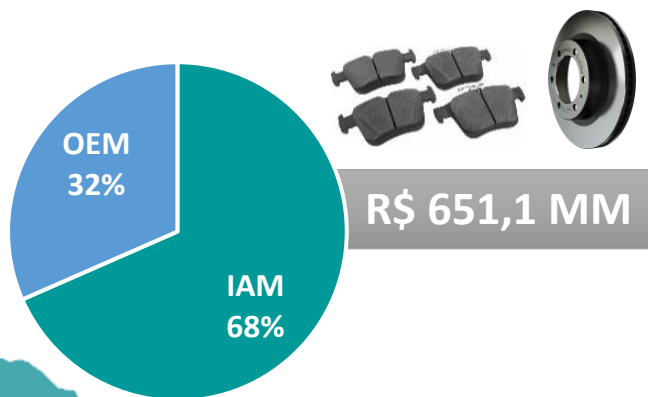


DISTRIBUIÇÃO DA RECEITA LÍQUIDA

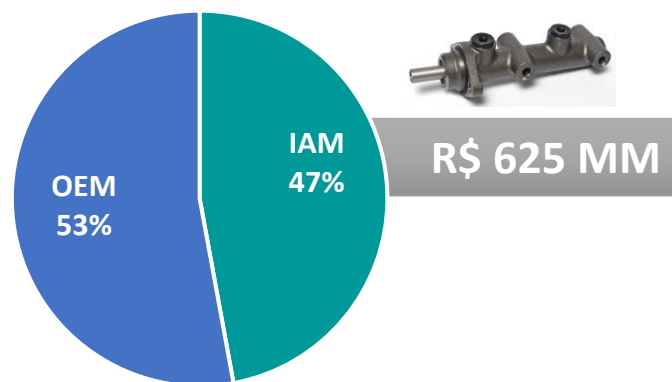
MERCADO




WE DO OUR PART
TO KEEP YOUR
LIFE IN MOTION.



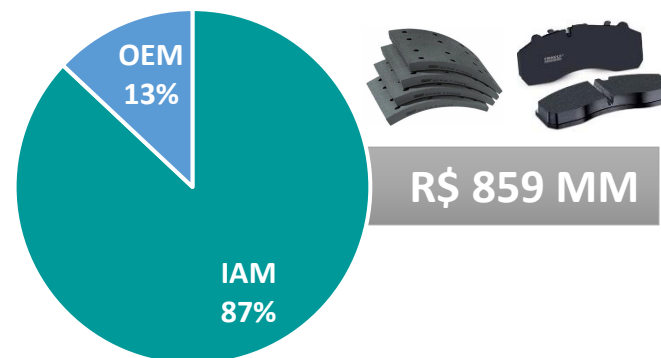
CILINDROS HIDRÁULICOS

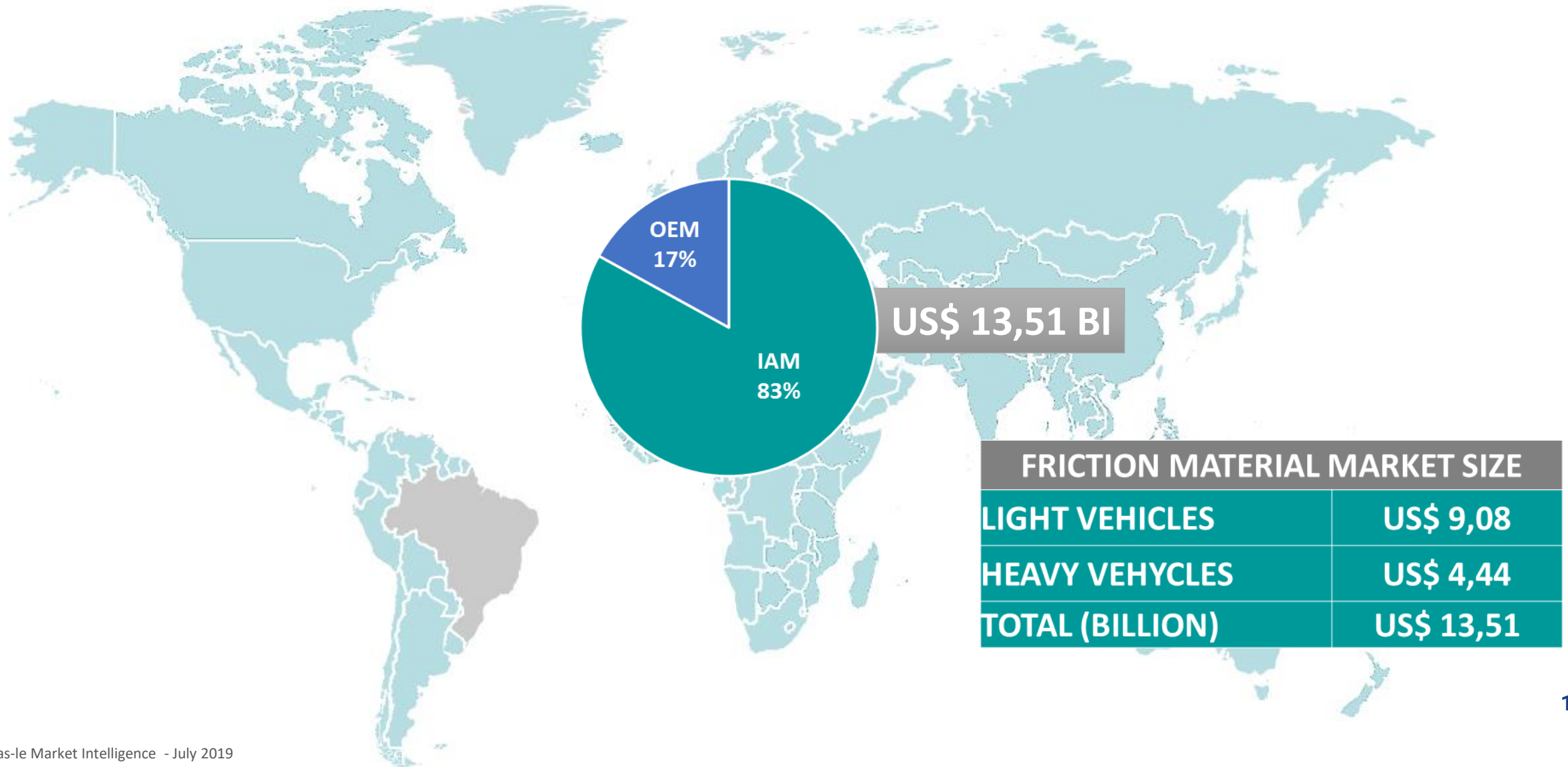


MATERIAL DE FRICÇÃO LINHA LEVE



MATERIAL DE FRICÇÃO LINHA PESADA





MERCADO



PASTILHAS LEVES

33%



SAPATAS AUTOMÓVEIS

22%



LONAS AUTOMÓVEIS

42%



LONAS DE CARRETA
E CAMINHÃO

48%



PASTILHAS PESADAS

38%

LIFE IN MOTION

WE DO OUR PART
TO KEEP YOUR
LIFE IN MOTION.



**13 ESCRITÓRIOS
REGIONAIS**



**783
ATENDIMENTOS
COMERCIAIS**



**312 GRUPOS
EMPRESARIAIS**



**783 PONTOS DE
VENDA**



**>10.600 ATENDIMENTOS
PÓS-VENDAS
(OFICINAS E FROTAS)**



GEOMARKETING AMÉRICA LATINA

MERCADO



**2 ESCRITÓRIOS
COMERCIAIS**



**3 CENTROS DE
DISTRIBUIÇÃO**



335 CLIENTES



17 VENDEDORES



WE DO OUR PART
TO KEEP YOUR
LIFE IN MOTION.

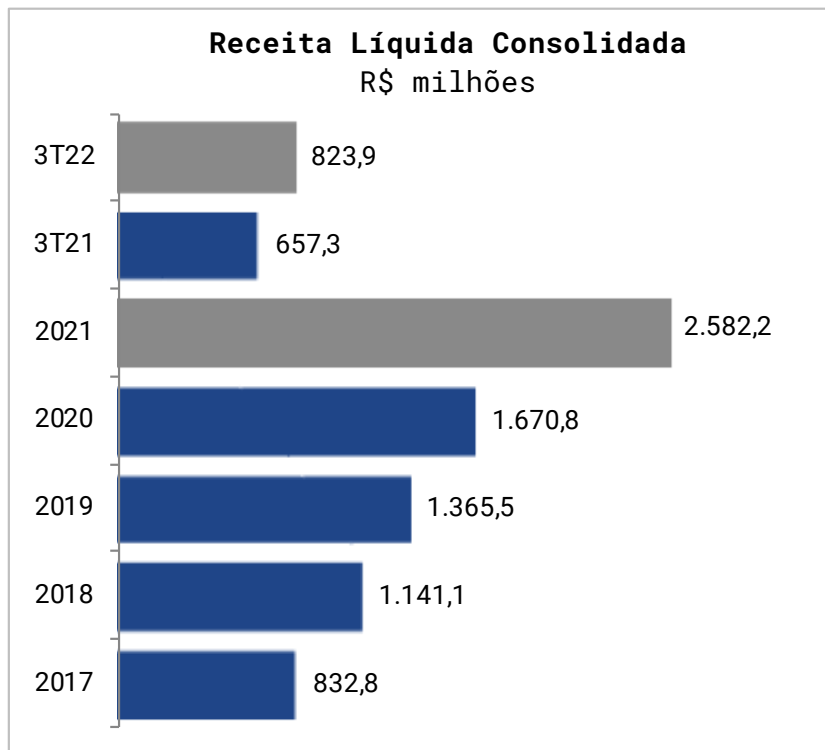
Source: Fras-le Market Intelligence



DESEMPENHO
OPERACIONAL E
FINANCEIRO



DESEMPENHO



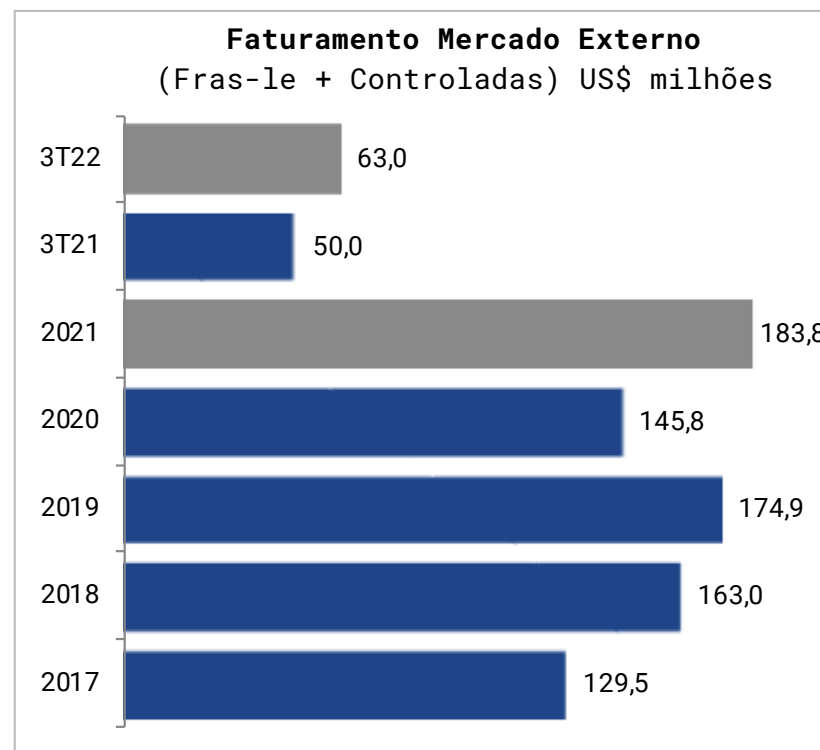
32,7%

CAGR 2017/2021



25,4%

3T21/3T22



9,2%

CAGR 2017/2021



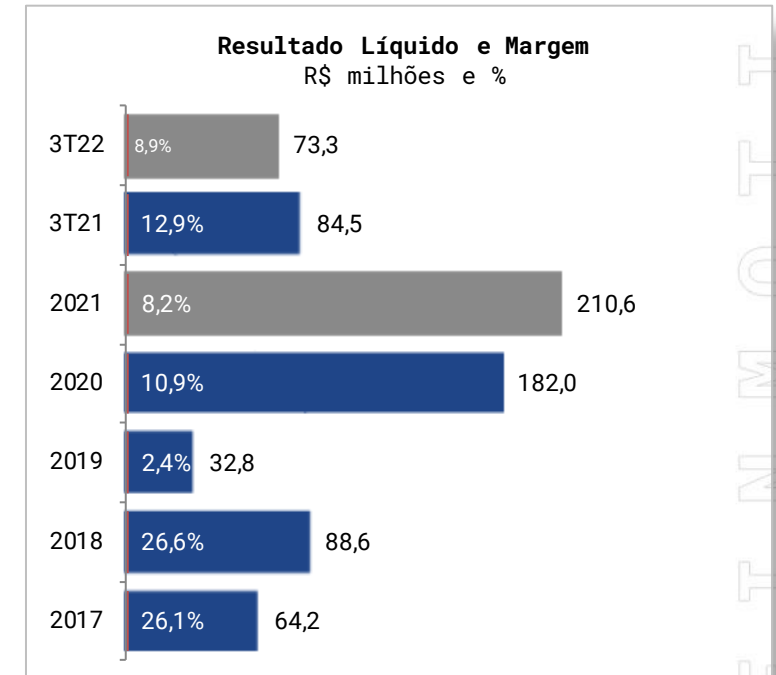
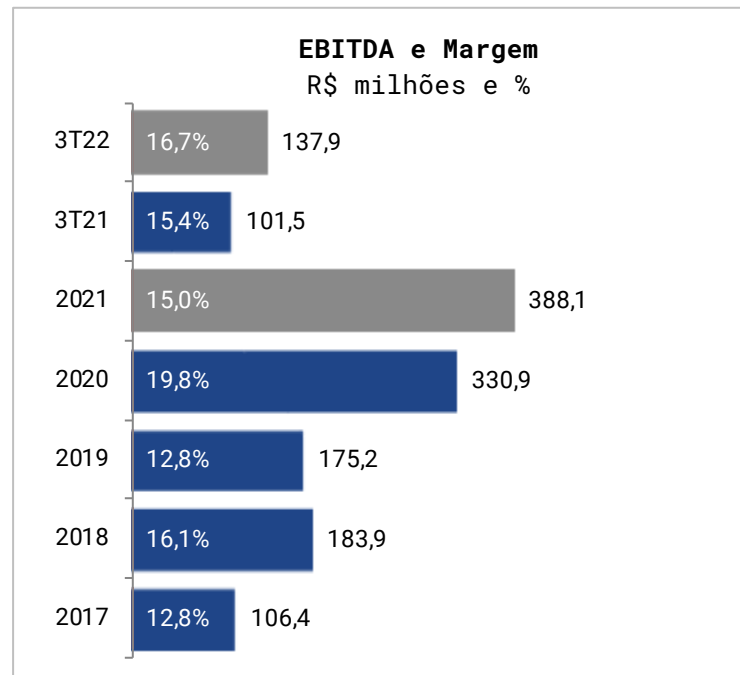
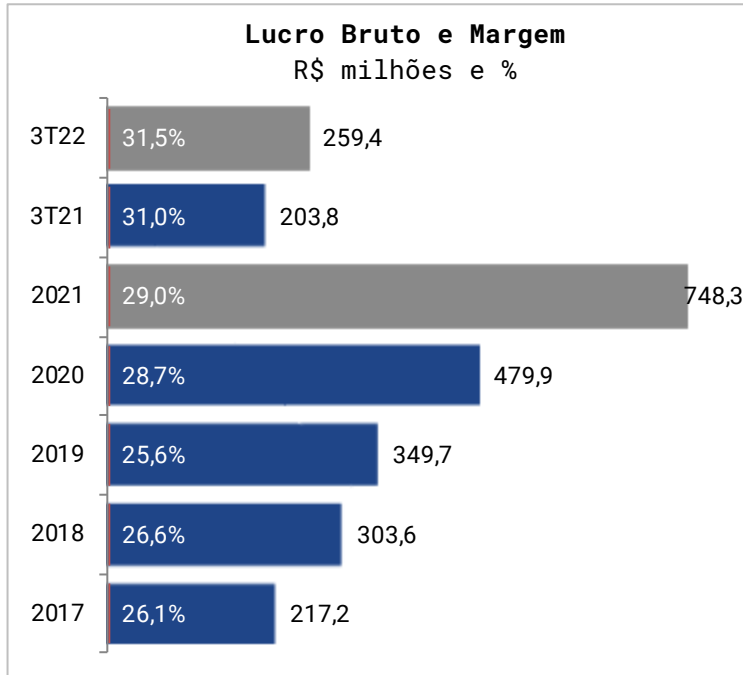
25,9%

3T21/3T22

IN MOTION

LUCRO BRUTO | EBITDA | LUCRO LÍQUIDO

DESEMPENHO



↑ **36,2%** ↑ **27,3%**
 CAGR 2017/2021 3T21/3T22

↑ **38,2%** ↑ **35,8%**
 CAGR 2017/2021 3T21/3T22

↑ **34,6%** ↓ **-13,3%**
 CAGR 2017/2021 3T21/3T22

WE DO OUR PART
 TO KEEP YOUR
 LIFE IN MOTION.

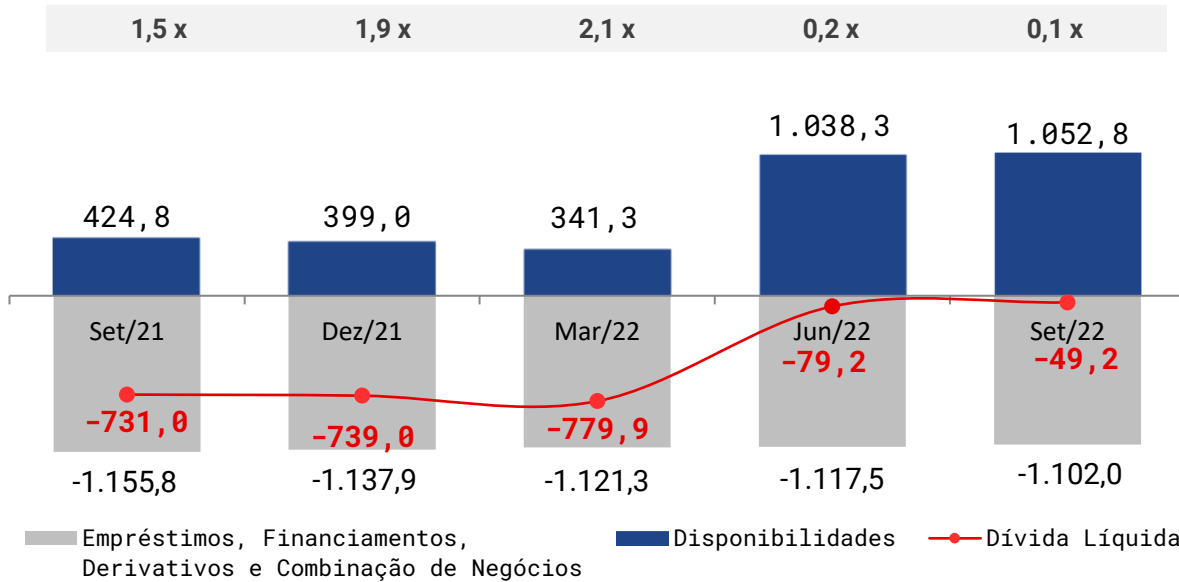
DÍVIDA LÍQUIDA E NCG

DESEMPENHO

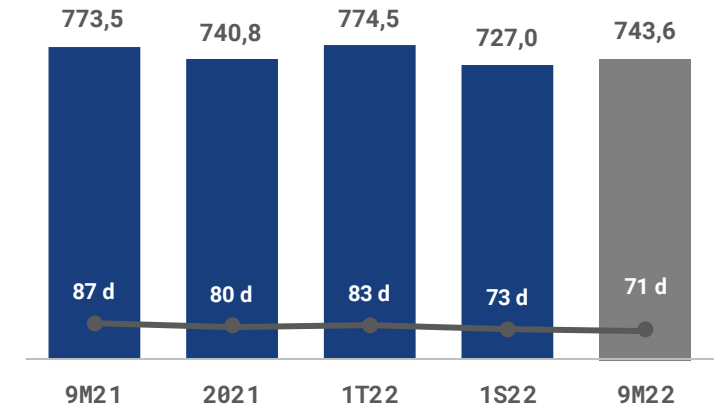


FINANCIAL INFORMATION

Dívida Líquida/EBITDA



Necessidade de Capital de Giro
R\$ milhões



WE DO OUR PART
TO KEEP YOUR
LIFE IN MOTION.

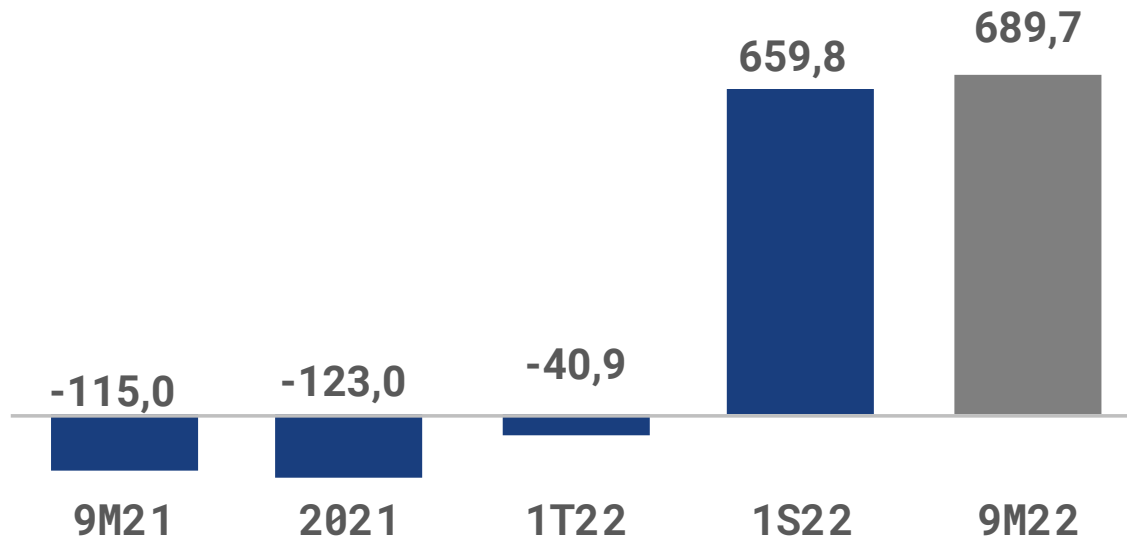
FLUXO DE CAIXA | INVESTIMENTOS

DESEMPENHO

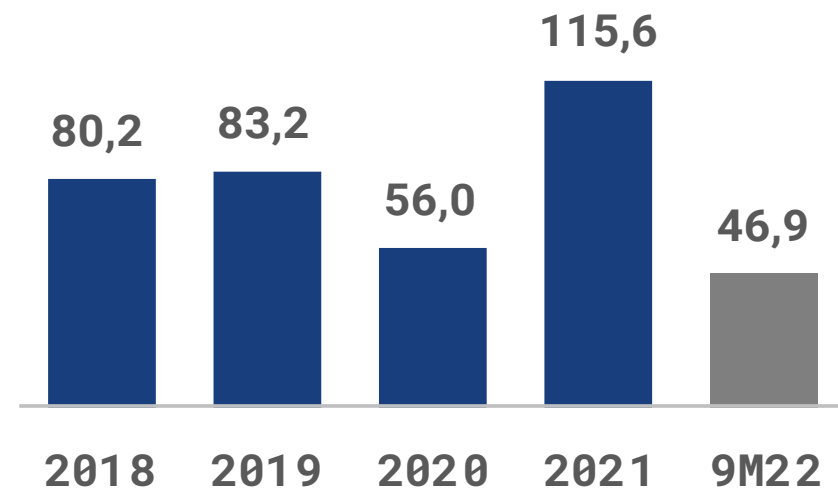


LIFE IN MOTION

Fluxo de Caixa Livre



Capex



WE DO OUR PART
TO KEEP YOUR
LIFE IN MOTION.



*MERCADO DE
CAPITAIS*



FRAS3

B3 LISTED N1

1971

IPO

100%

TAG ALONG

R\$ 2,6
BILHÕES

MARKET CAP

33%

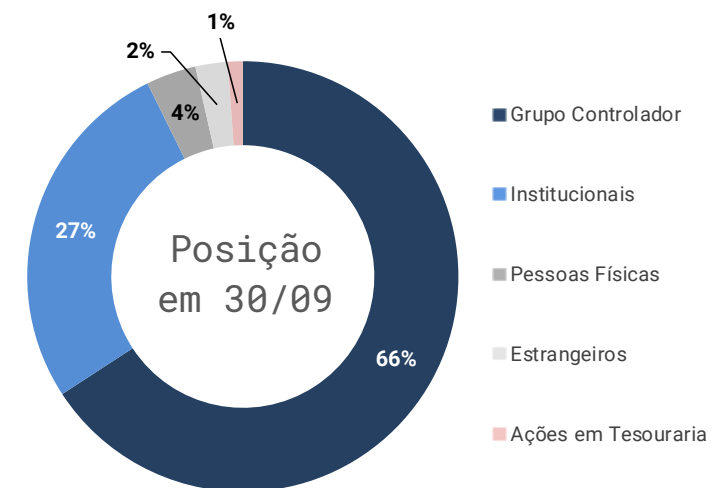
FREE FLOAT

ESTRUTURA ACIONÁRIA

Randon S.A. Impl.e Participações	52,57%
Dramd Participacoes e Adm.	13,05%
TPE Gestora de Recursos Ltda	10,10%
PREVI - Previdência Func.B.Brasil	10,00%
Ações em Tesouraria	1,11%
Outros acionistas	13,17%

Total de ações (ON): 270.016.343

COMPOSIÇÃO DOS ACIONISTAS



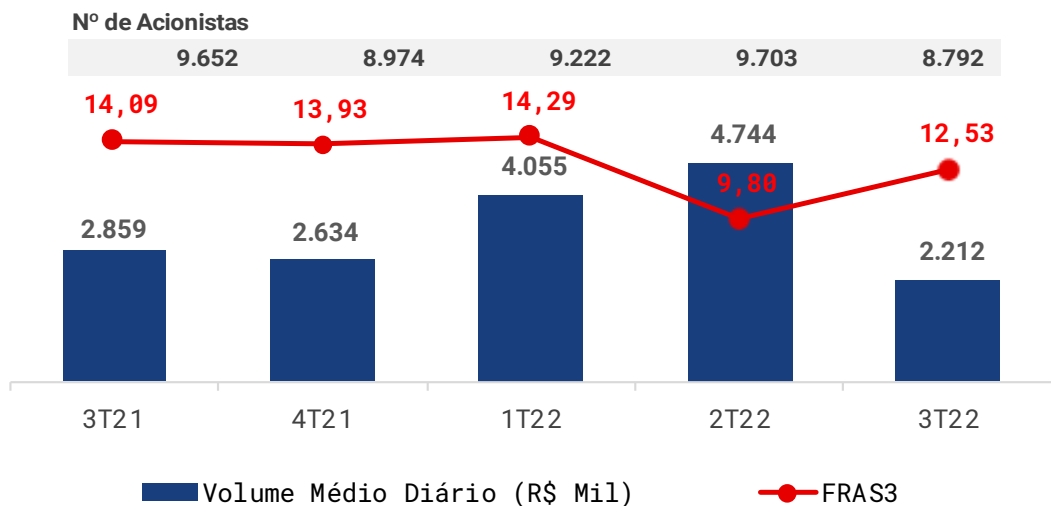
DESEMPENHO FRAS3

MERCADO DE CAPITAIS

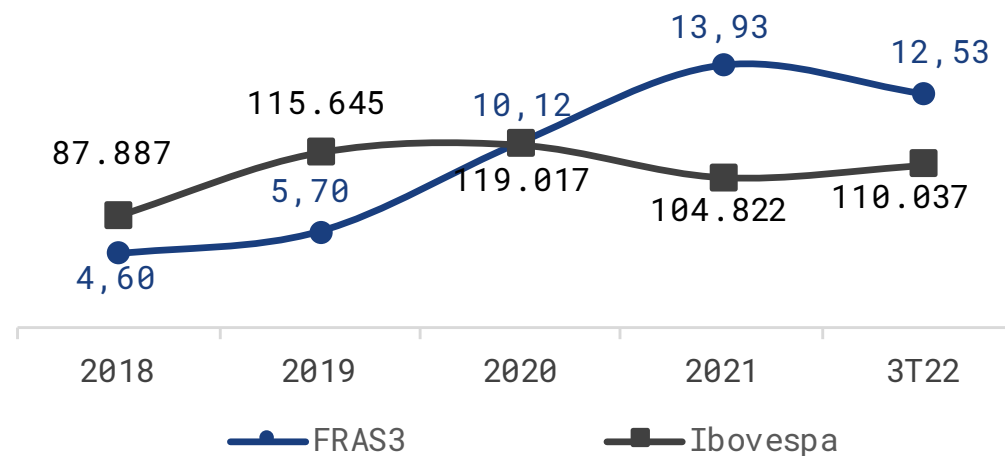


INFORMATION LIFE IN MOTION

**Volume Médio Diário (R\$ Mil)
Cotação e Nº de Acionistas**



Variação FRAS3 x Ibovespa



WE DO OUR PART
TO KEEP YOUR
LIFE IN MOTION.



SUSTENTABILIDADE



RESPONSABILIDADE SOCIAL

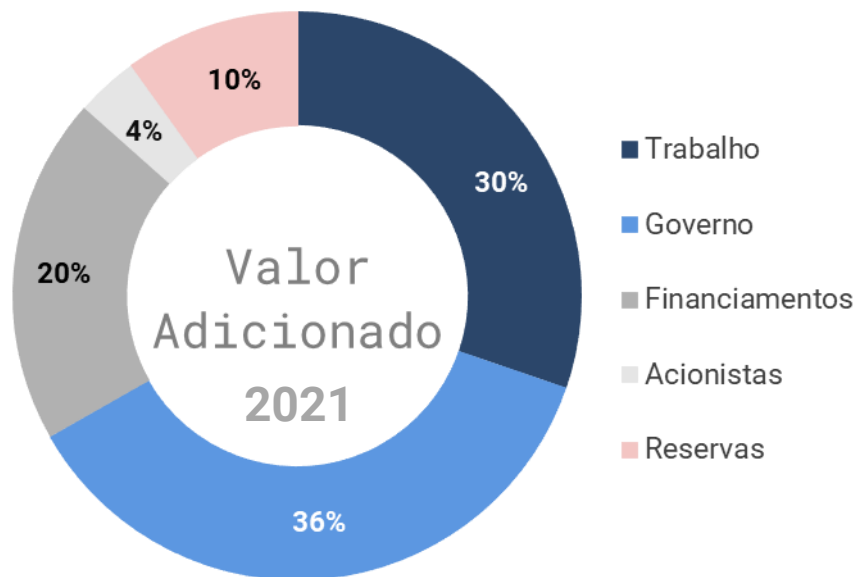
SUSTENTABILIDADE



A Fras-le, presente na comunidade local, conta com projetos e ações sociais de grande impacto.

Pensando no bem estar dos colaboradores a Companhia propicia um ambiente de trabalho onde as pessoas sintam-se respeitadas, valorizadas e reconhecidas, possibilitando um crescimento profissional responsável e motivador.

São diversas ações realizadas no decorrer do ano, voltadas para o bem-estar, saúde, educação, capacitação, segurança e qualidade de vida.



Atendimento
**ODONTOLÓGICO
E MÉDICO**

Projetos
ESPECIAIS

EDUCAÇÃO
e treinamento

AMPLA REDE
de benefícios

IN
M
O
T
I
O
N
I



WE DO OUR PART
TO KEEP YOUR
LIFE IN MOTION.



A Fras-le mantém uma política de respeito ao meio ambiente, através de projetos e programas que minimizam possíveis impactos à natureza, promovendo um crescimento sustentável.



Sistema de Tratamento de Efluentes

Ao longo de 2021 foram tratados na Companhia aproximadamente **45 milhões de litros de efluentes**, dos quais aproximadamente 38% foram reutilizados.



Programa Gestão de Resíduos

Em 2021 foram destinados para tratamento mais de **9,5 mil toneladas de resíduos**. Deste montante, 57% para reciclagem, 14% para coprocessamento, e os demais foram tratados de acordo com a classificação e composição do resíduo.



Programa Pró-ambiente

O programa Pró-ambiente consiste na realização da coleta e destinação dos materiais de fricção após o uso pelo mercado. Em 2021 foram recolhidos e destinados corretamente em torno de **970 toneladas de lonas de freios** descartadas por mais de 367 clientes.

RELATÓRIO DE SUSTENTABILIDADE

SUSTENTABILIDADE



L I F E I N M O T I O N

Ao utilizar os rigorosos critérios de integridade aplicados pelas Empresas Randon, a Fras-le desenvolve periodicamente o **Relatório de Sustentabilidade** para mostrar suas ações e seus resultados, na esperança de que essa divulgação leve outras empresas e companhias a seguirem os mesmos passos.

ri.fras-le.com/sustentabilidade



WE DO OUR PART
TO KEEP YOUR
LIFE IN MOTION.



OUTLOOK



OLHANDO A FRENTE

OUTLOOK



INTERNACIONALIZAÇÃO
DOS NEGÓCIOS

CAPACIDADE
EXPANSÃO



PORTFOLIO DE
PRODUTOS
DIVERSIFICAÇÃO

INOVAÇÃO
INVESTIMENTOS EM INOVAÇÃO E
TECNOLOGIA



CULTURA ORGANIZACIONAL
DESENVOLVIMENTO

WE DO OUR PART
TO KEEP YOUR
LIFE IN MOTION.



ri.fras-le.com.br

