



APRESENTAÇÃO INSTITUCIONAL

3T25

RANDONCORP

FRAS
B3 LISTED N1

IBRA B3

IGC B3

IGCT B3

SMLL B3

DISCLAIMER

POR ESTE INSTRUMENTO fazemos declarações sobre eventos futuros que estão sujeitas a riscos e incertezas. Tais declarações têm como base crenças e suposições de nossa Administração e informações a que a Companhia atualmente tem acesso. Declarações sobre eventos futuros incluem informações sobre nossas intenções, crenças ou expectativas atuais, assim como aquelas dos membros do Conselho de Administração e Diretores da Companhia.

As ressalvas com relação a declarações e informações acerca do futuro também incluem informações sobre resultados operacionais possíveis ou presumidos, bem como declarações que são precedidas, seguidas ou que incluem as palavras "acredita", "poderá", "irá", "continua", "espera", "prevê", "pretende", "planeja", "estima" ou expressões semelhantes.

As declarações e informações sobre o futuro não são garantias de desempenho. Elas envolvem riscos, incertezas e suposições porque se referem a eventos futuros, dependendo, portanto, de circunstâncias que poderão ocorrer ou não. Os resultados futuros e a criação de valor para os acionistas poderão diferir de maneira significativa daqueles expressos ou sugeridos pelas declarações com relação ao futuro. Muitos dos fatores que irão determinar estes resultados e valores estão além da nossa capacidade de controle ou previsão.



SOMOS A
FRASLE MOBILITY



NAKATA

FREMAX

CONTROIL

FRITEC

MORESA+

VT VICTOR



FRASLE MOBILITY EM ESSÊNCIA

SOMOS UMA
COMPANHIA DE
US\$ +1BI

FRAS
B3 LISTED N1

IPO
1971

Market Cap³
R\$ 6,5 bilhões

Tag Along
100%

IBRA B3
IGC B3
IGCT B3
SMLL B3



Liderança de Mercado¹



8.000+ funcionários



125+ países atendidos



25 marcas

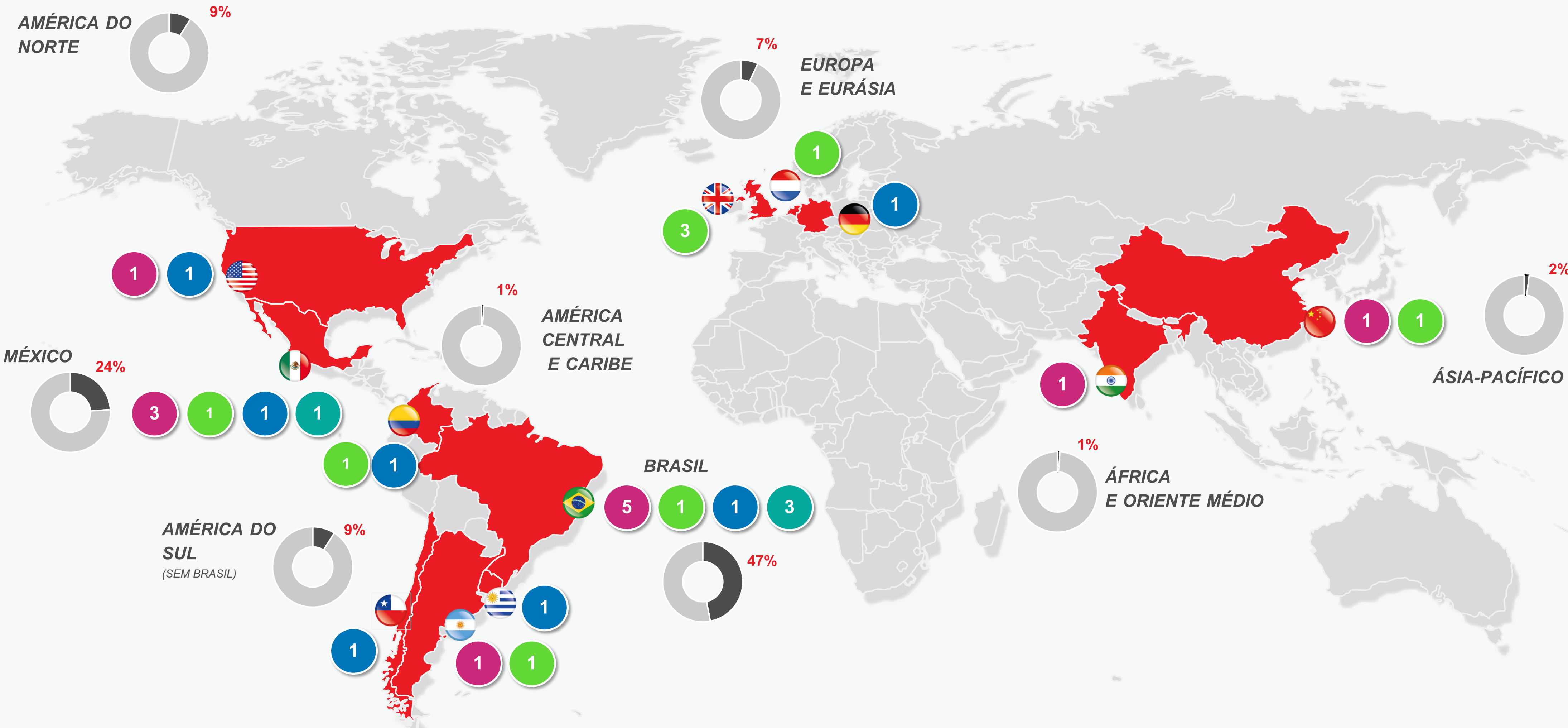


~40% comanufatura

PRESENÇA GLOBAL

E DISTRIBUIÇÃO DE RECEITA

9M25



SEGMENTOS DE
ATUAÇÃO
9M25



78%

LEVE



92%

REPOSIÇÃO



41%

FRICÇÃO



47%

DOMÉSTICO




22%

COMERCIAL



8%

MONTADORAS



59%

NÃO FRICÇÃO



53%

INTERNACIONAL

ESTRUTURA CORPORATIVA

DIRETORIA ESTATUTÁRIA



DANIEL RANDON

PRESIDENTE FRASLE MOBILITY
PRESIDENTE E CEO RANDONCORP



ANDERSON PONTALTI

CEO FRASLE MOBILITY



HEMERSON SOUZA

NORTH AMERICA, M&A E RI

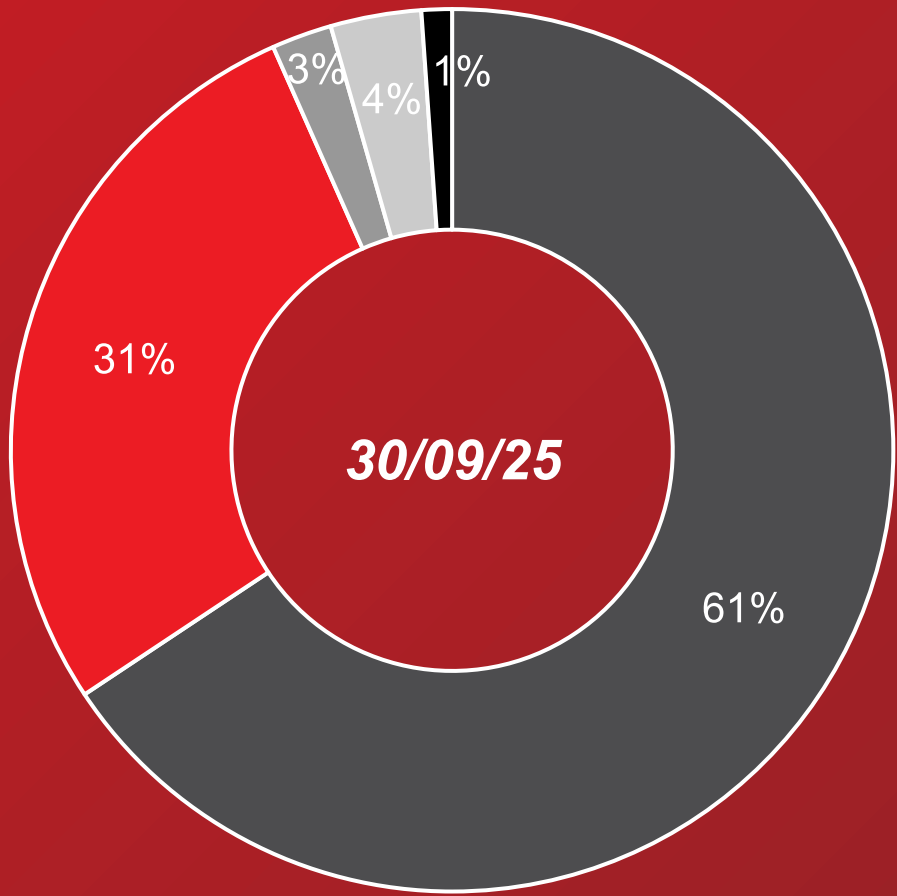
CONSELHO DE ADMINISTRAÇÃO

David Abramo Randon | Presidente
Astor Milton Schmitt | Vice-presidente
Daniel Raul Randon | Titular
Antonio Sergio Riede | Titular Independente
Renata Faber Rocha | Titular Independente

CONSELHO FISCAL

Jaime Marchet | Titular
Joílson Rodrigues Ferreira | Titular
Wladimir Omiechuck | Titular

ESTRUTURA SOCIETÁRIA




- Grupo Controlador
- Institucionais
- Pessoas Físicas
- Estrangeiros
- Ações em Tesouraria

Randoncorp ¹	50,63%
Dramd ¹	10,09%
Tarpon Gestora de Recursos	19,12%
Previ	9,14%
Outros Acionistas	9,95%
Ações Tesouraria	1,07%

+70 ANOS DE HISTÓRIA

TRAJETÓRIA DE CORAGEM E CONQUISTAS



+70 ANOS

ONE-STOP-SHOP

AMPLO PORTFÓLIO PARA ATENDER À DEMANDA DE REPOSIÇÃO

PORTFÓLIO

33.000+

SKUs



FRICÇÃO

Linha Comercial

>6.300 SKUs



FRICÇÃO

Linha Leve

>9.300 SKUs



ATUAÇÃO

DE FREIO

>1.000 SKUs



DISCOS

DE FREIO

>2.000 SKUs



AMORTECEDORES

>1.500 SKUs



MOTOS

>200 SKUs



SUSPENSÃO E DIREÇÃO

>1.600 SKUs



COMPONENTES MOTOR

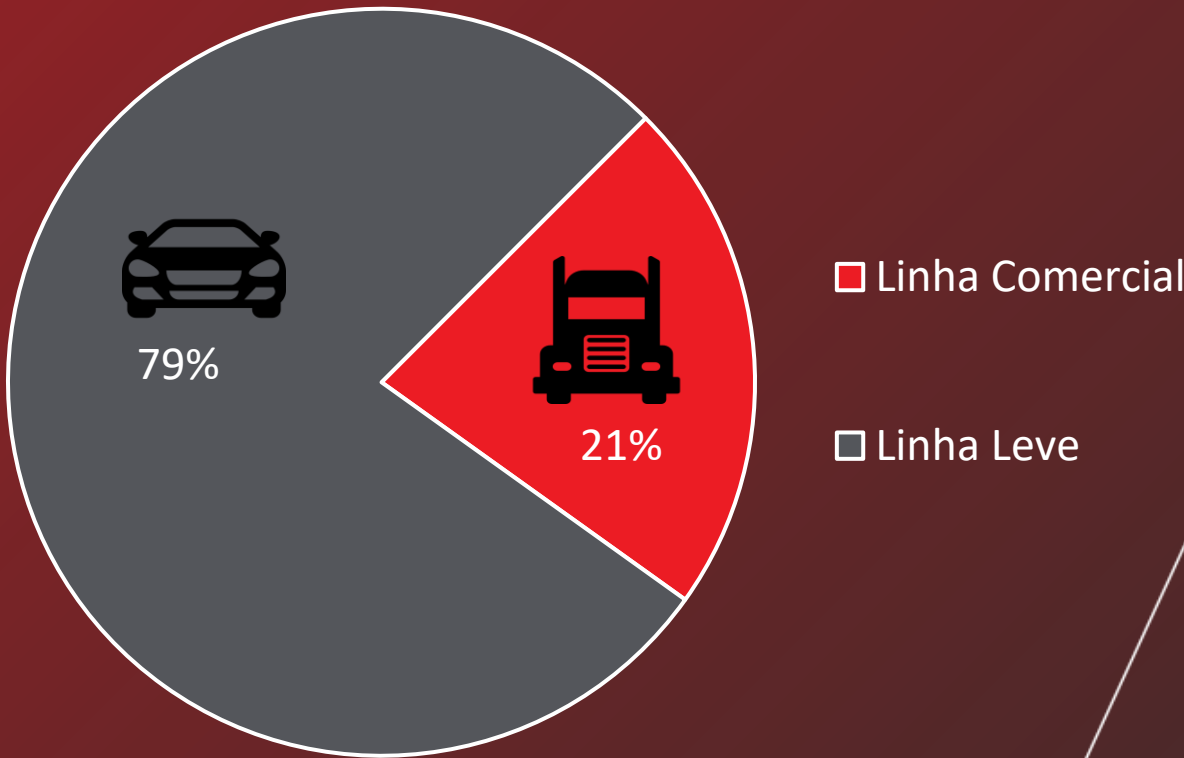
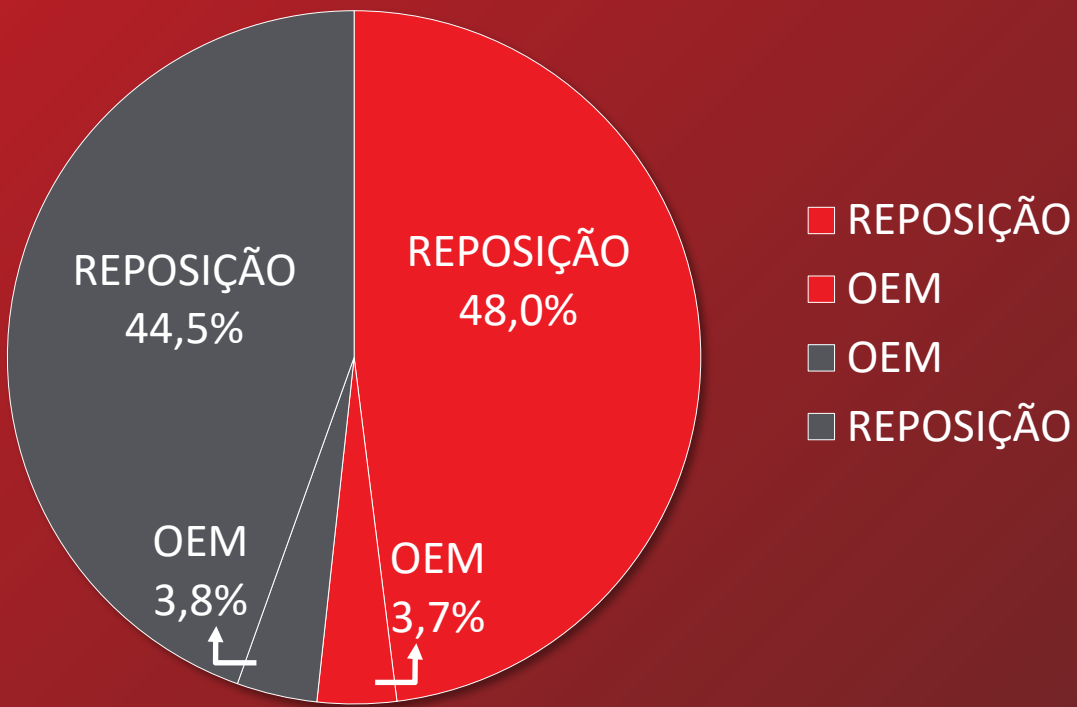
>11.600 SKUs



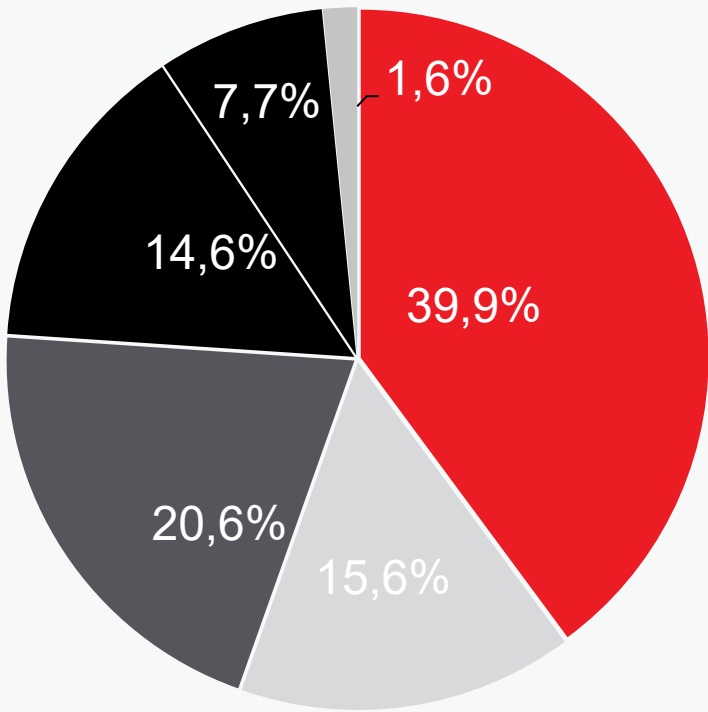
MERCADOS, PRODUTOS E SEGMENTOS

DIVERSIFICAÇÃO DE RECEITAS POR EXPOSIÇÃO GEOGRÁFICA E AMPLO PORTFÓLIO DE PRODUTO

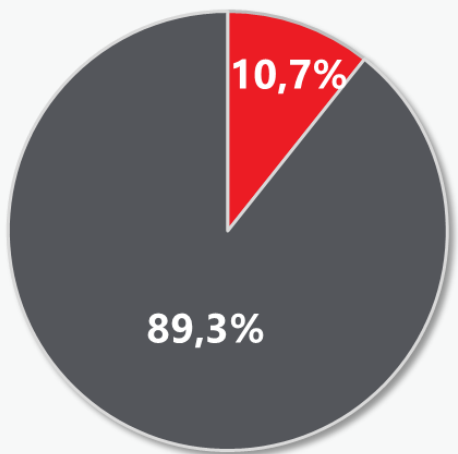
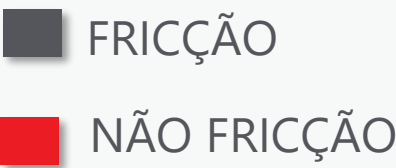
% DE RECEITA POR MERCADO



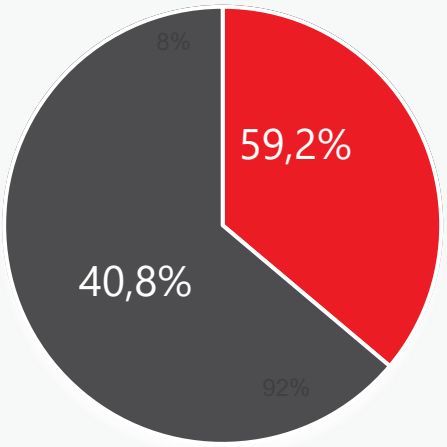

% DE RECEITA POR FAMÍLIA DE PRODUTO



EXPOSIÇÃO DA RECEITA A MATERIAIS DE FRICÇÃO (%)



2017



3T25

PREMIAÇÕES E CERTIFICAÇÕES

MARCAS ICÔNICAS



PRÊMIO MAIORES DO TRANSPORTE & MELHORES DO TRANSPORTE 2024

A Fras-le Oficial, marca pioneira da Frasle Mobility, foi reconhecida como melhor fabricante de peças para caminhões e ônibus na 37ª edição do Prêmio Maiores do Transporte & Melhores do Transporte 2024, da OTM editora.



MARCAS DA FRASLE MOBILITY RECEBEM CERTIFICADOS COMO PREMIER DATA SUPPLIER DA TECDOC®

Nossas marcas Fras-le, Fremax, Juratek e ABTex conquistaram o mais alto selo de reconhecimento da plataforma TecDoc®, tornando-se Premier Data Suppliers. A certificação reflete a excelência na qualidade e confiabilidade dos dados fornecidos, aproximando a companhia de potenciais compradores em mercados globais de reposição



OS MELHORES DO ANO | SINDIREPA / SP

Fremax foi reconhecida como líder na categoria “Disco de Freio”

Jurid e **Fras-le** conquistaram o segundo lugar em “Pastilha de Freio”.



PRÊMIOS MARCAS OFICINA/CINAU

Fras-le ficou em 1º lugar entre as marcas mais compradas;

Nakata foi a primeira marca mais lembrada na categoria Pivô de Suspensão e também em 1º lugar como marca mais lembrada e mais comprada na classe Barra de Direção/Terminal de Direção;

Fremax foi a campeã na categoria Disco de Freio – a mais lembrada e mais comprada;

Controil recebeu dois reconhecimentos. Ficou em primeiro lugar tanto em Cilindro Mestre (mais lembrada e comprada) quanto em Servo Freio (mais comprada).

FRASLE MOBILITY É LÍDER DE MERCADO

PORTFÓLIO DEFENSIVO

LIDERANÇA DE MERCADO



	Lonas de Freio para Caminhão e Reboque	Lonas de Freio de Carro de Passeio	Pastilhas de Freio Leves	Cilindros Mestres	Pastilhas de Freio Pesadas – Ônibus Urbanos	Sapatas de Freio para Carros de Passeio	Discos de Freio para Carros de Passeio e SUVs	Amortecedor	Juntas	Pistões
Não eletivo	✓	✓	✓	✓	✓	✓	✓	✗	✗	✓
Primeira Substituição ² # Km	100.000	100.000	40.000	135.000	60.000	100.000	60.000	80.000	90.000	135.000
Outras Substituições ³ # Km	60.000	60.000	30.000	120.000	50.000	60.000	40.000	40.000	65.000	90.000
Recorrência ⁴ X cada 5 anos	8,3x	1,0x	2,0x	1,0x	10,0x	1,2x	1,5x	1,5x	2,0x	1,5x

Volume de OEM é 7x menor que o IAM, embora a Frasle Mobility seja líder e relevante player no Brasil e EUA (+90% e 40% dos mercados OEM CV Brasileiro e Americano respectivamente)

Notas: (1) Volume de vendas de reposição; (2) Considera veículo novo com configuração padrão; (3) Considera 12.000 Km/ano para LV e 100.000 Km/ano para CV, sem avarias; (4) Considera recorrência para substituição de outros no cenário nota (3). Fonte: Inteligência de Mercado Frasle Mobility | Dados referente ao ano 2023.

MARKET SHARE

LIDERANÇA CONSOLIDADA

IAM



OEM



Dados referente ao 1S25.

**MODELO DE NEGÓCIO
E TESE DE
INVESTIMENTO**

MUITO ALÉM DE UMA EMPRESA DE **BENS DE CAPITAL**



***Ecosystema de consumo automotivo com
soluções inteligentes e sustentáveis***



RECORRÊNCIA

Vinculada à Frota Circulante



ONE-STOP-SHOP

*Portfólio robusto de peças e
soluções automotivas*



PLATAFORMA DE DISTRIBUIÇÃO

Robusta



KNOW-HOW

*em co-manufatura
Disponibilidade*



NAKATA

FREMAX

CONTROIL

FRITEC

MORESA+

TF VICTOR

**AUTO
EXPERTS**

CASA DE MARCAS

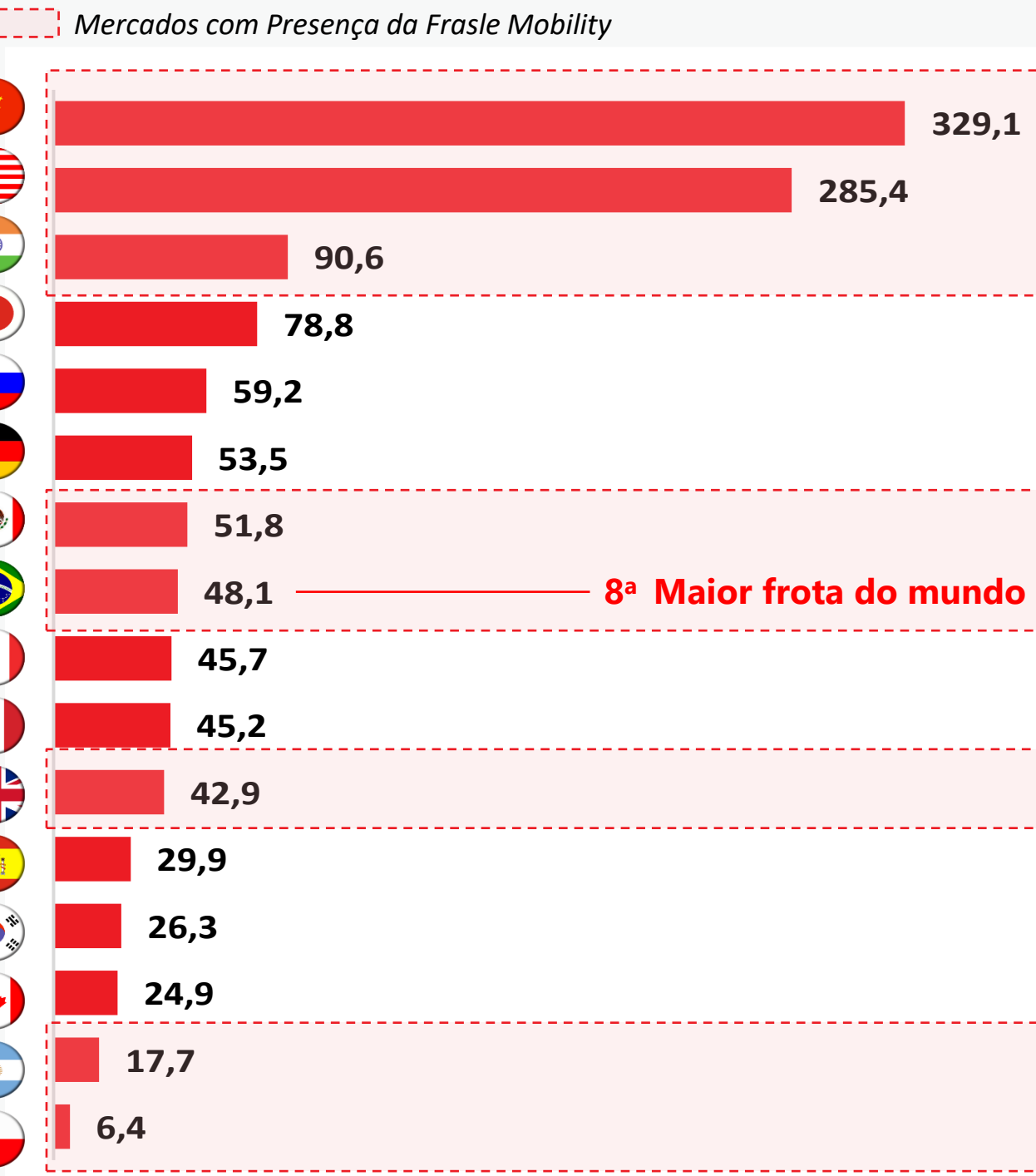
*Queridas, desejadas e
líderes no mercado*

MODELO DE NEGÓCIO

MERCADO DE REPOSIÇÃO: RESILIENTE E EM CRESCIMENTO

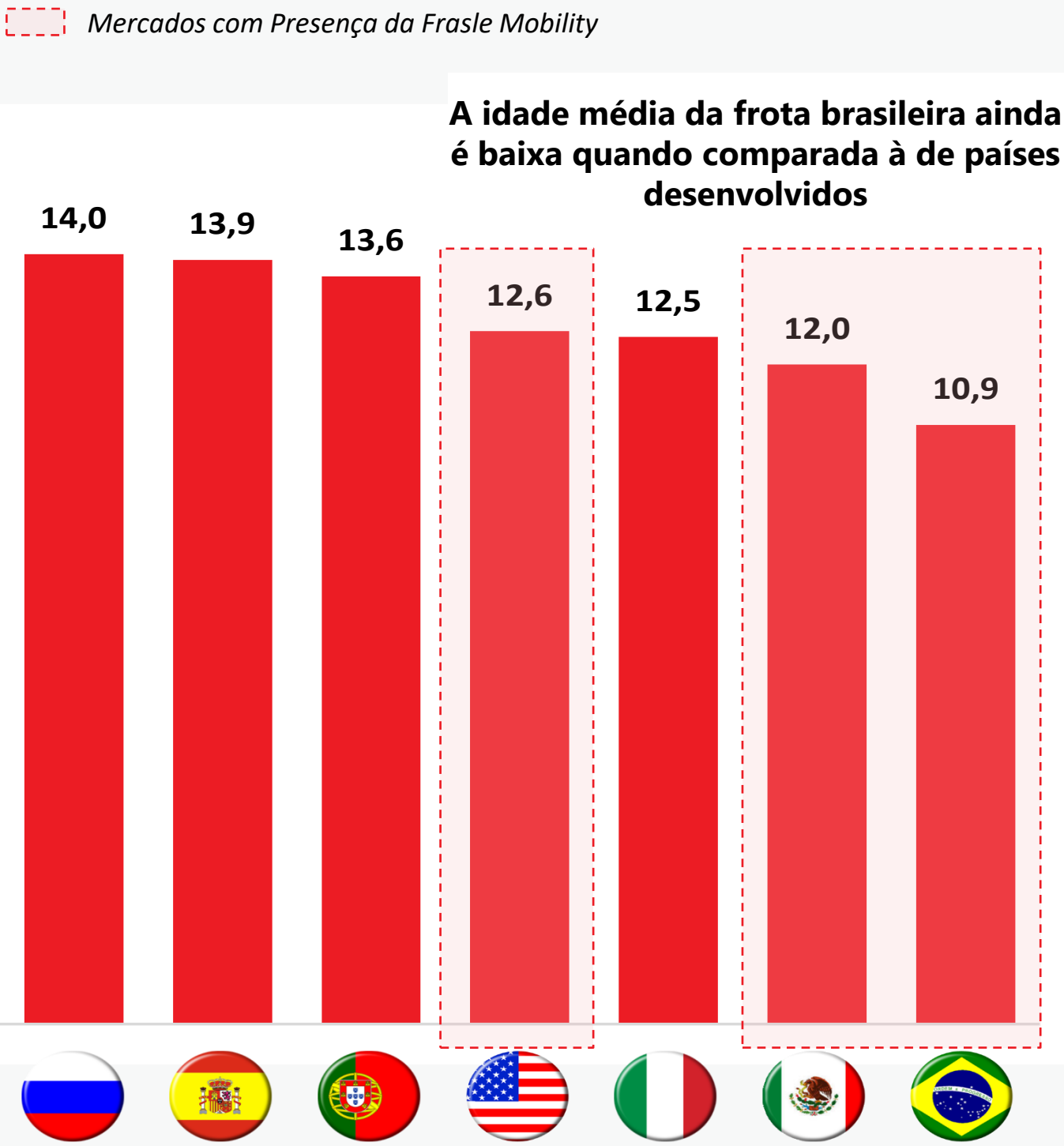
Presença nos principais mercados automotivos...

Tamanho da Frota por País⁽¹⁾
(Milhões de Veículos)



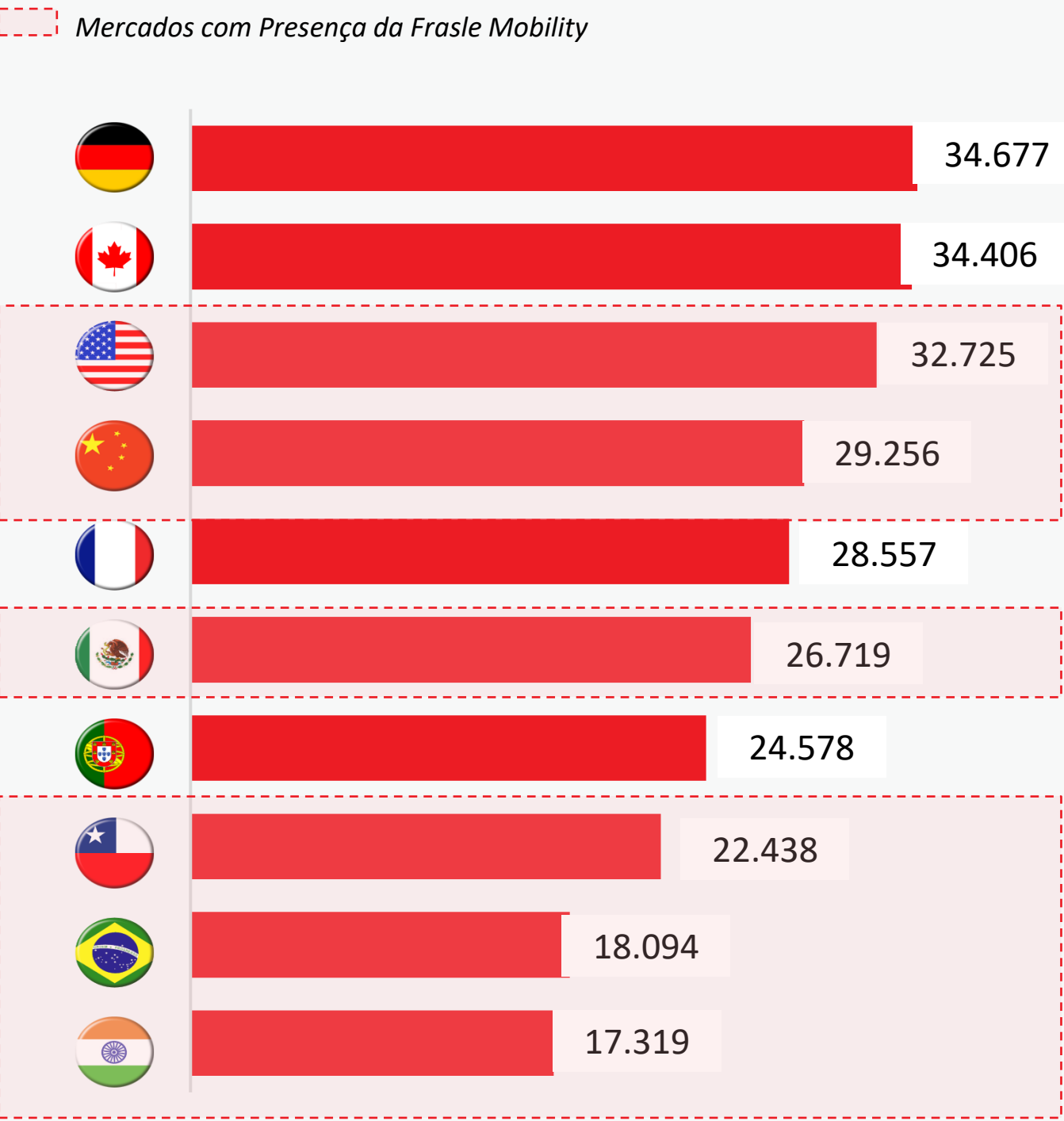
...com frotas de veículos envelhecendo...

Idade da Frota
(Anos)



...reforçando o potencial de aumento do custo de manutenção dos veículos

Custo Total de Manutenção
(R\$ mm)⁽²⁾



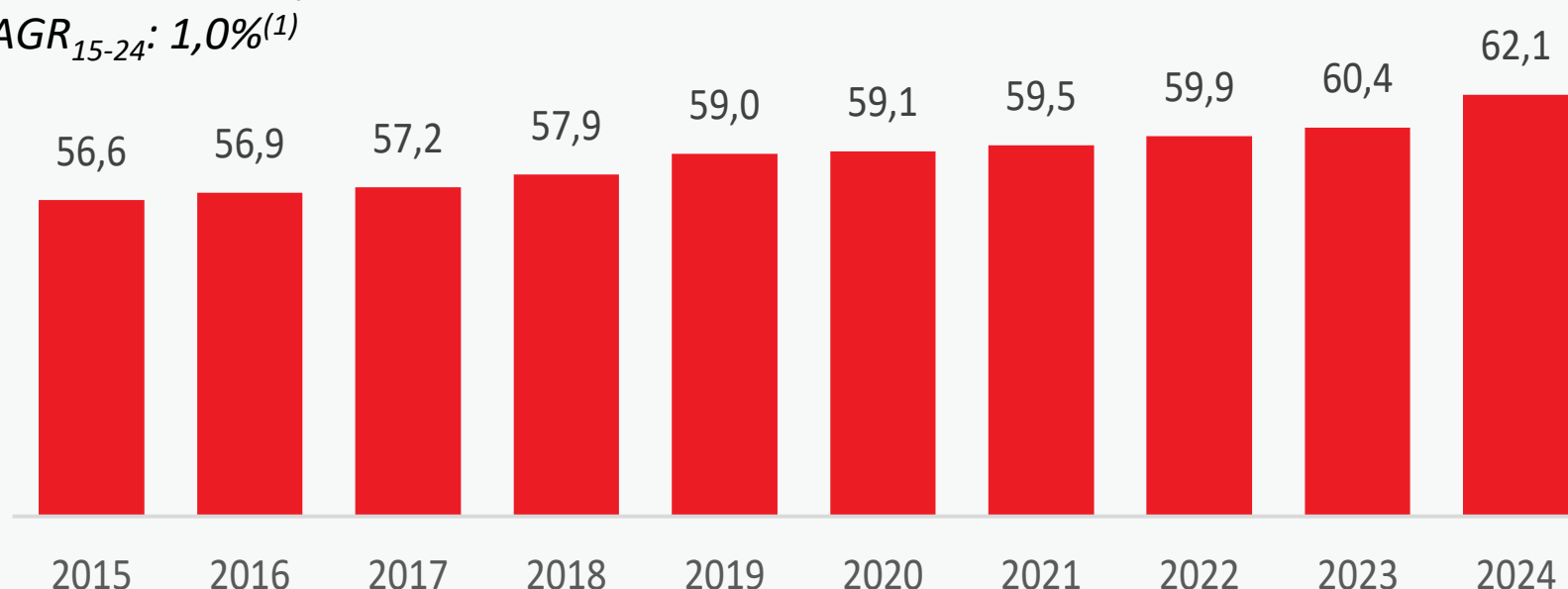
Fontes: Sindipeças, ACEA, Autocosts. Notas: (1) Considera os dados mais recentes disponíveis para cada país e tamanho total da frota considerando automóveis de passeio e veículos comerciais (excluindo motocicletas); (2) Valores convertidos usando taxa de EUR/BRL 6,2957

MODELO DE NEGÓCIO

MERCADO DE REPOSIÇÃO: RESILIENTE E EM CRESCIMENTO

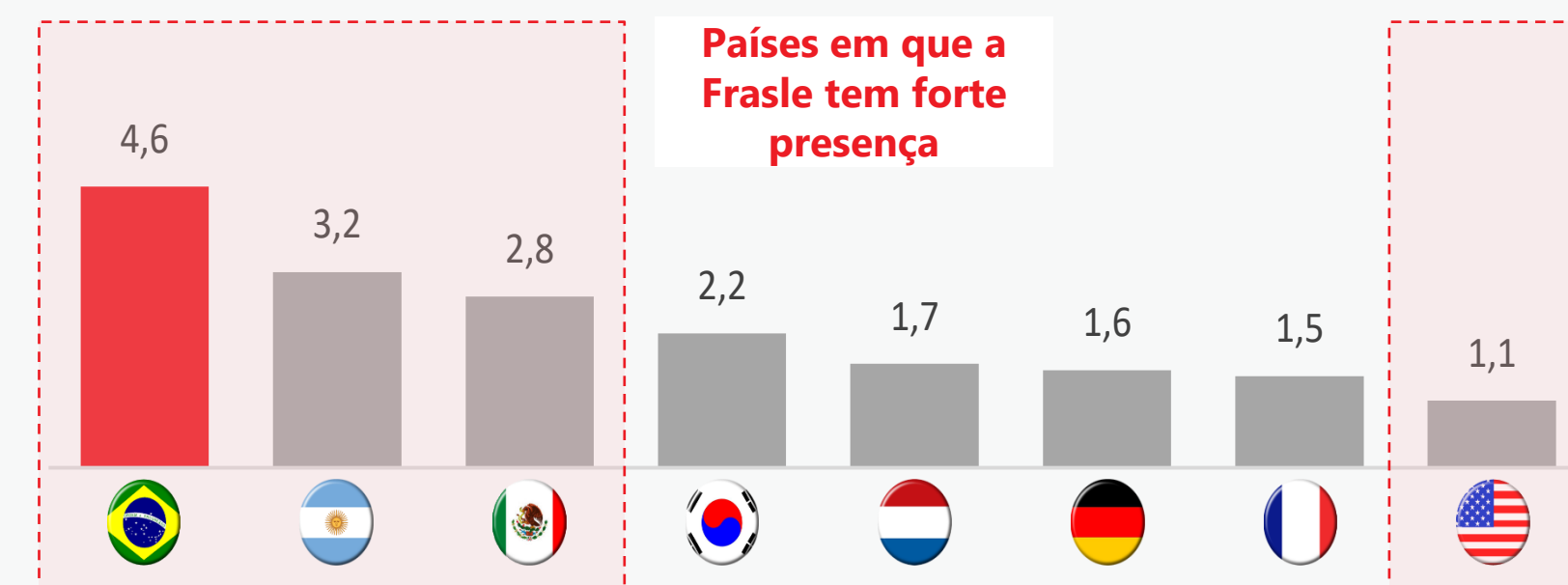
A frota de veículos no Brasil segue em expansão contínua...

Frota de Veículos no Brasil
(#mm de veículos)
CAGR₁₅₋₂₄: 1,0%⁽¹⁾



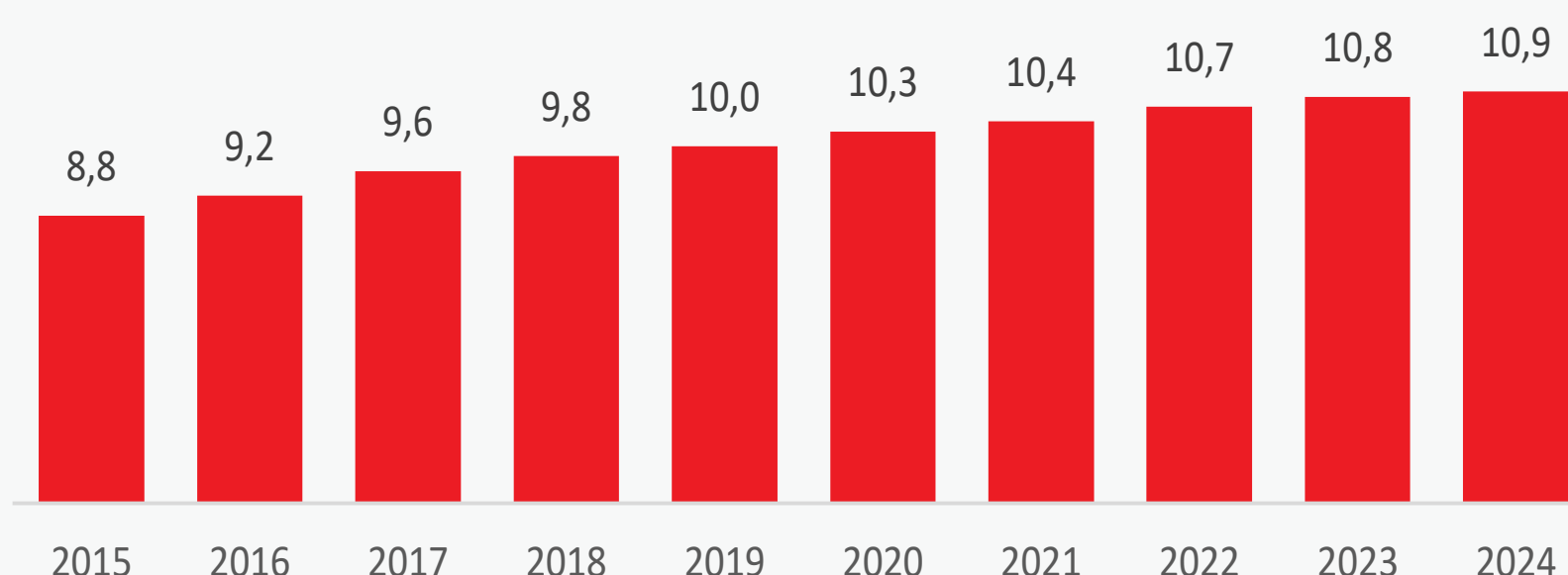
...e o país ainda apresenta baixa penetração em comparação a outros mercados

Penetração de Veículos
(habitantes por veículo)



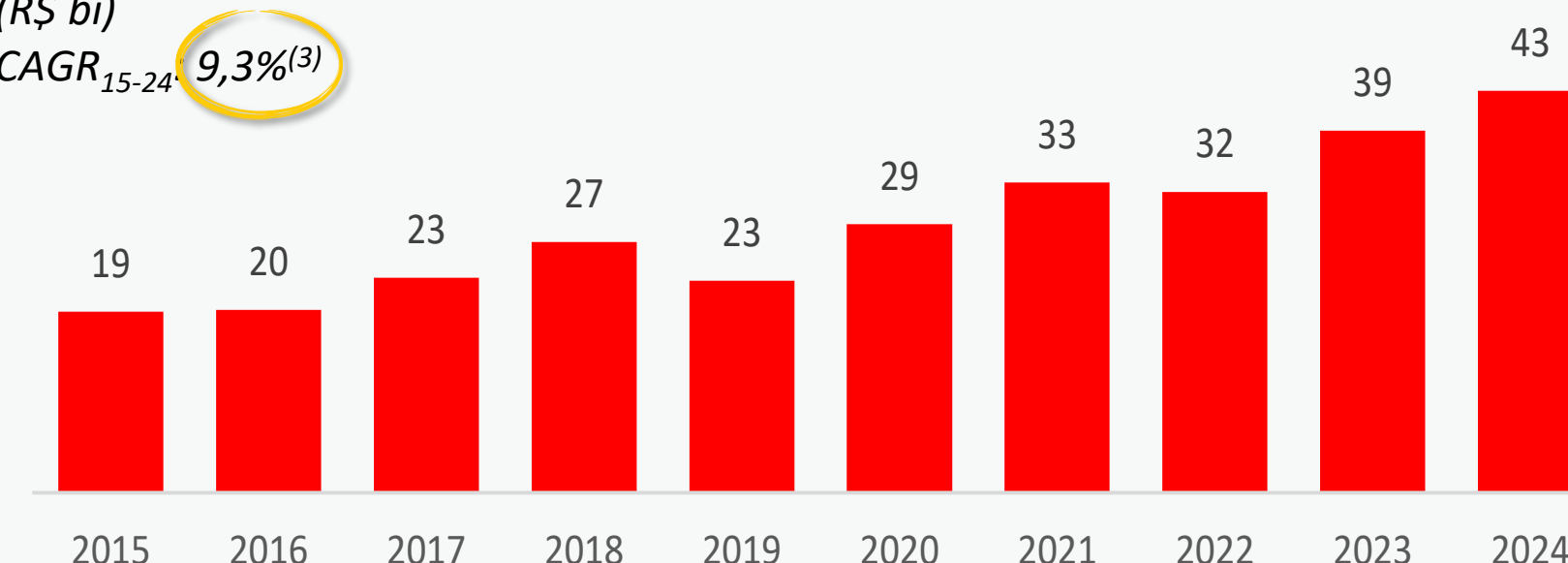
A idade média da frota tem aumentado de forma consistente na última década...

Idade Média da Frota
(# Anos)



...impulsionando as vendas de autopeças, especialmente no segmento de reposição

Vendas de Autopeças - Aftermarket
(R\$ bi)
CAGR₁₅₋₂₄: 9,3%⁽³⁾



Fonte: Sindipeças, OICA. Nota: (1) Taxa de Crescimento Anual Composta

MODELO DE NEGÓCIO

CADEIA DE FORNECIMENTO: A FRASLE MOBILITY ESTÁ BEM POSICIONADA NO MERCADO IAM BRASIL

A Companhia atende tanto grandes distribuidores atacadistas quanto varejistas regionais nos principais mercados

Foco por Segmento

1 FABRICANTES DE AUTOPEÇAS

Fabricante de Equipamentos Originais (OEMs)

Fabricantes de Equipamentos Originais (OEMs)

2 MONTADORAS E DISTRIBUIDORES DE AUTOPEÇAS

Unidades de Venda e Distribuidores Afiliados (OEM)

3 CONSUMIDOR FINAL

Oficinas Mecânicas

Seguradoras

Operadores de Frotas

Locadoras de Veículos

Varejo

Aftermarket Independentes (IAM)

Fornecedores Automotivos (Aftermarket)

Fabricantes Genéricos

Distribuidores Independentes (Distribuição física e Online)

Distribuidores Globais

Distribuidores Brasileiros

A Frasle também realiza vendas diretas para grandes varejistas



Permite ao consumidor **buscar peças por tipo de veículo**, produto ou fabricante, visualizando **todas as opções disponíveis da Frasle**

Simplifica e agiliza o processo de decisão

Ajuda a **gerar demanda** ao **indicar quais distribuidores** oferecem a peça desejada

Garante que a Frasle esteja **bem posicionada** para atender todos os elos da cadeia de valor do setor de autopeças



JORNADA DE CRIAÇÃO DE VALOR



NAKATA

FREMAX

CONTROIL

FRITEC

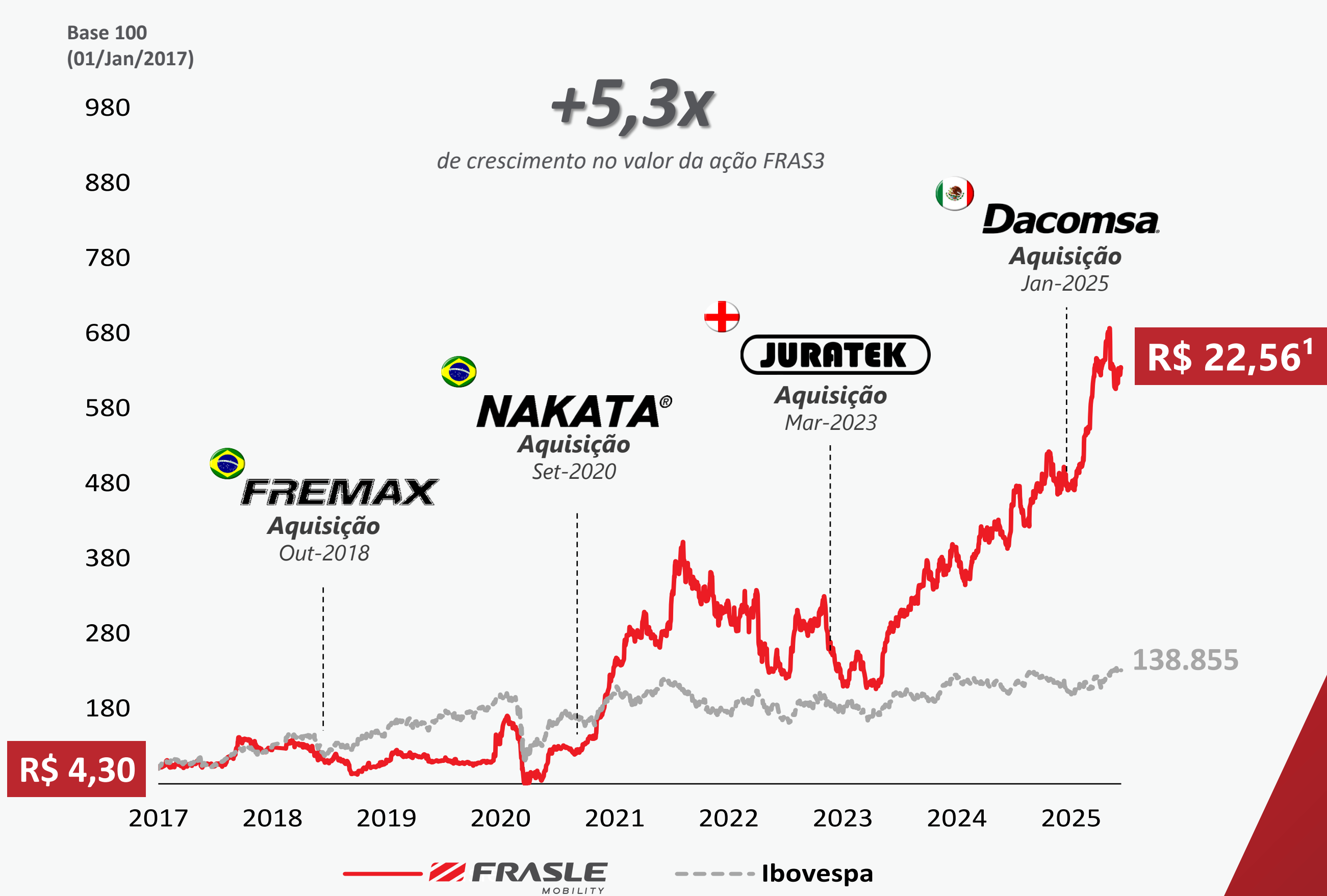
MORESA+

VF VICTOR

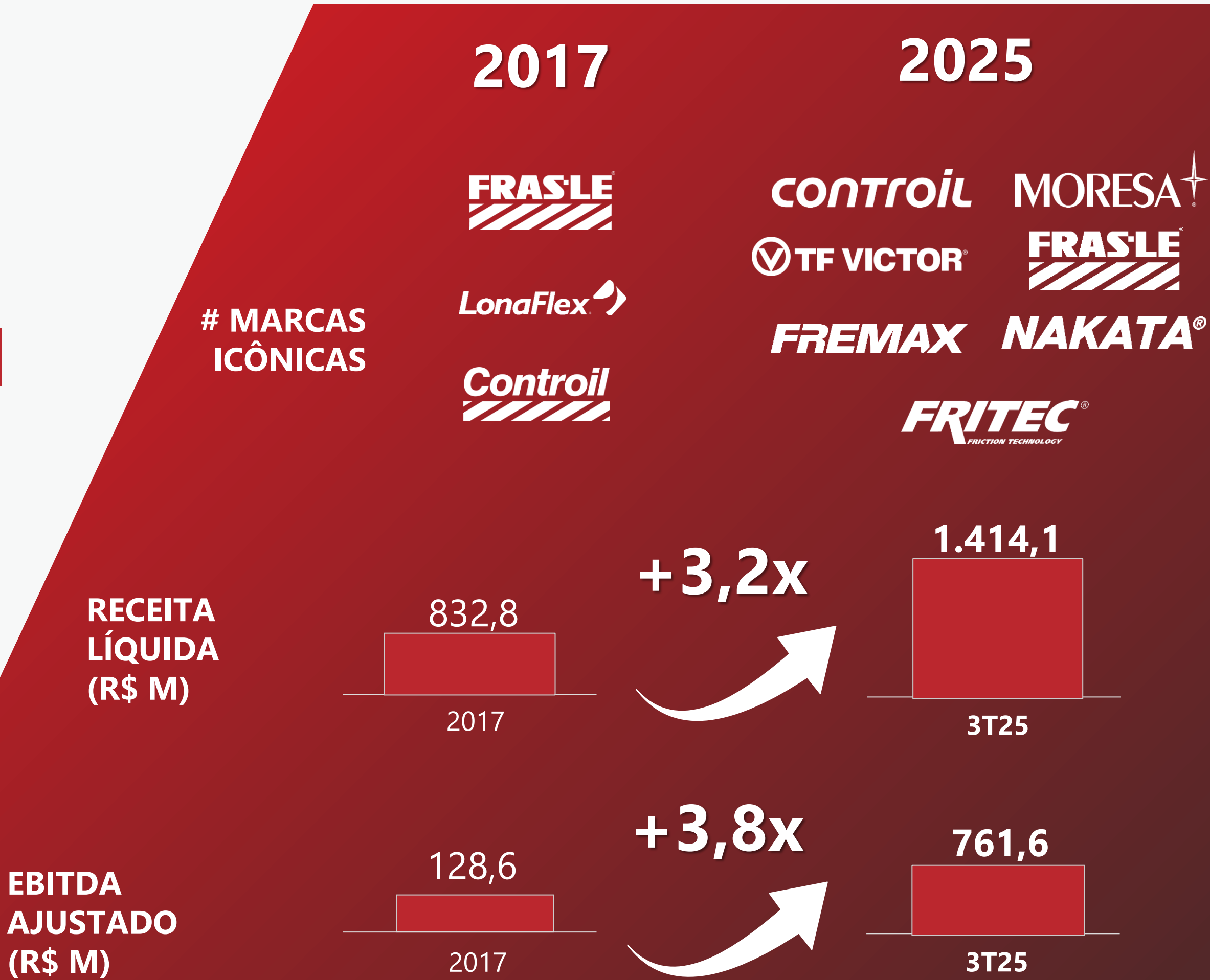
AUTO
EXPERTS

CRIAÇÃO DE VALOR

TRAJETÓRIA DE CRESCIMENTO E VALORIZAÇÃO



¹Cotação de fechamento do dia 30/09/2025



CRIAR VALOR / POTENCIAL DE FAZER MAIS COM MENOS

ACESSO

- CLIENTES
- MARCAS
- PORTFÓLIO
- SOURCING
- PESSOAS

KNOW-HOW

- COMO FAZEM
- BASE MANUFATURA
- MAKE OR BUY
- COMPETÊNCIA
- TECNOLOGIAS
- PROPRIEDADE INTELECTUAL

SINERGIAS

DACOMSA: LIDERANÇA NO MERCADO MEXICANO

GRANDES NÚMEROS



Liderança de
Mercado*

(*) Principais Produtos

#1



Localização

México



Vendas no Mercado
Interno

90%



89%

Linha Leve



+1.800

Funcionários



EBITDA

R\$ 341,7 M

Margem EBITDA

23,7%



Receita Líquida

R\$ 1,4 BI

Aftermarket

100%

NOTA: Os dados financeiros referentes à aquisição consideram os números de 2023.

DACOMSA: LIDERANÇA NO MERCADO MEXICANO

SINERGIAS ESTIMADAS

R\$ **300** milhões

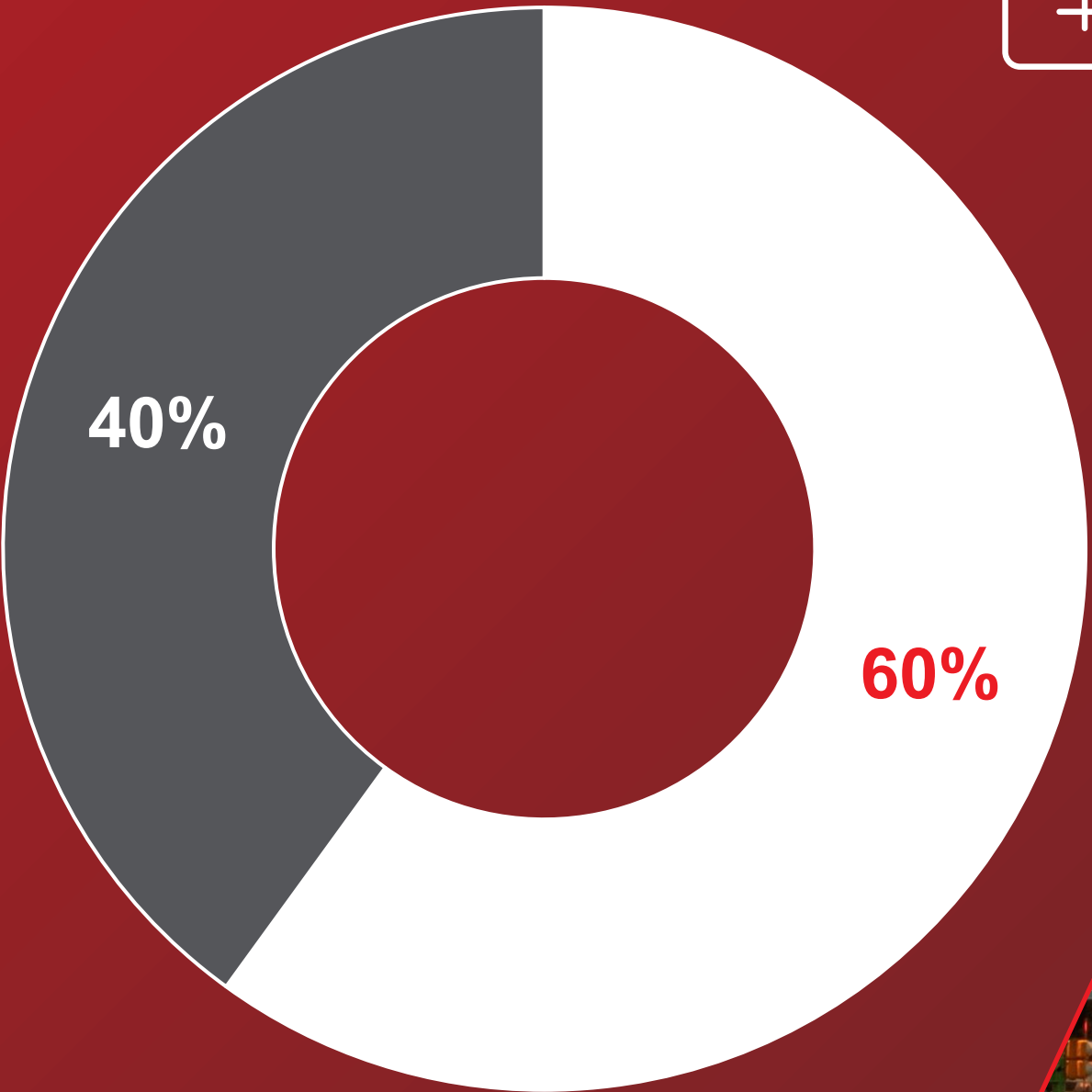
5 anos

EBITDA Incremental
somado

CUSTOS



- Melhoria de eficiência operacional em fábricas
- Consolidar *sourcing* de produtos acabados
- Consolidar *sourcing* de matéria-prima
- Operação, custos e logística.



RECEITAS

- Lançamento de novas linhas
Frasle Mobility no México
- Acessos importantes na base de clientes





EXECUÇÃO SÓLIDA



NAKATA

FREMAX

CONTROIL

FRITEC

MORESA+

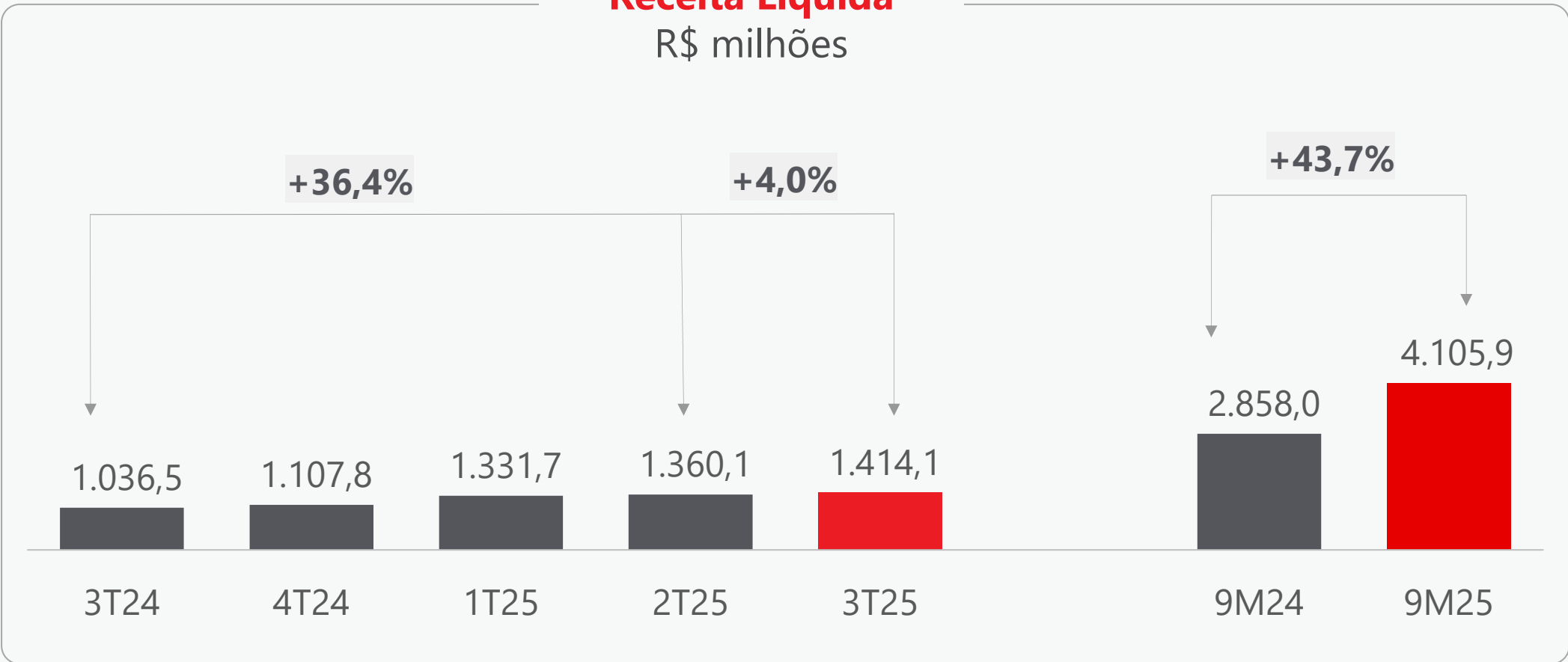
TF VICTOR

AUTO
EXPERTS

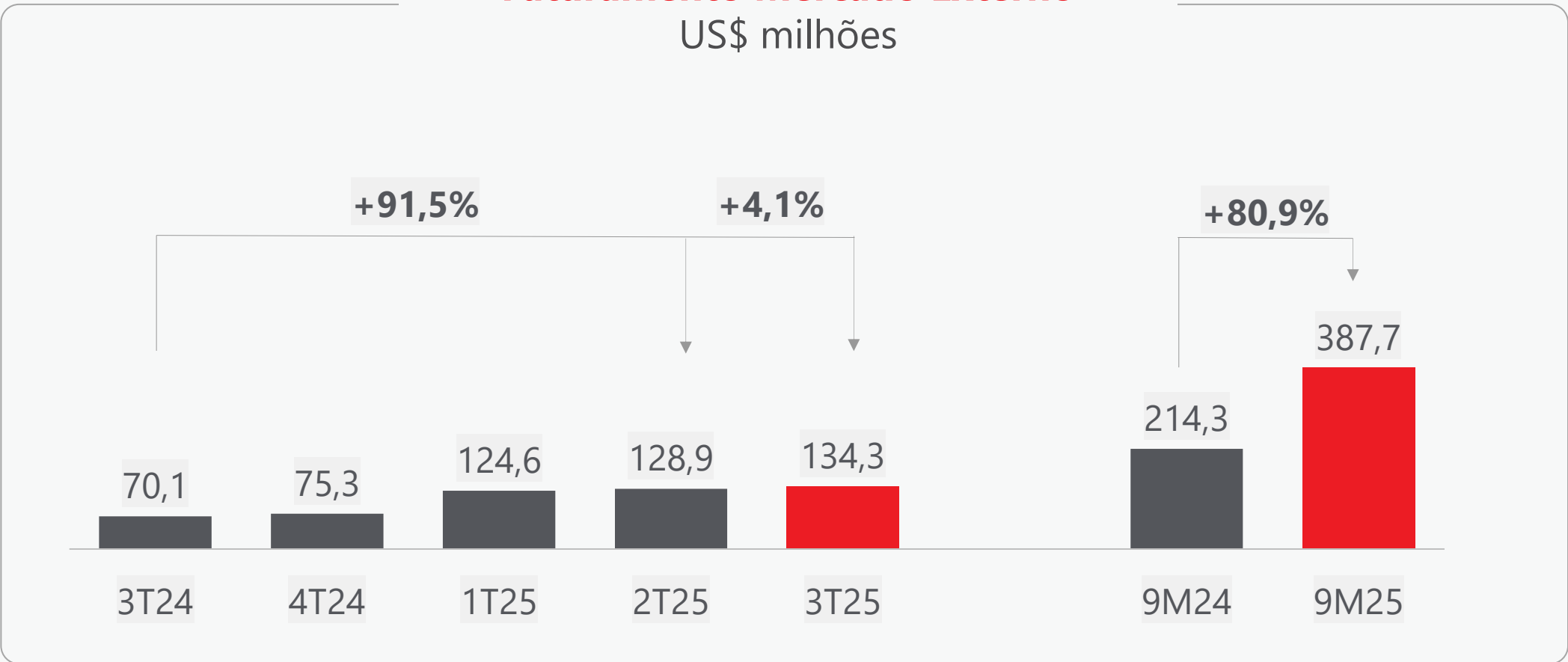
RESULTADOS DA FRASLE MOBILITY

TRACK RECORD SÓLIDO QUE COMPROVA NOSSA DISCIPLINA EM EXECUÇÃO

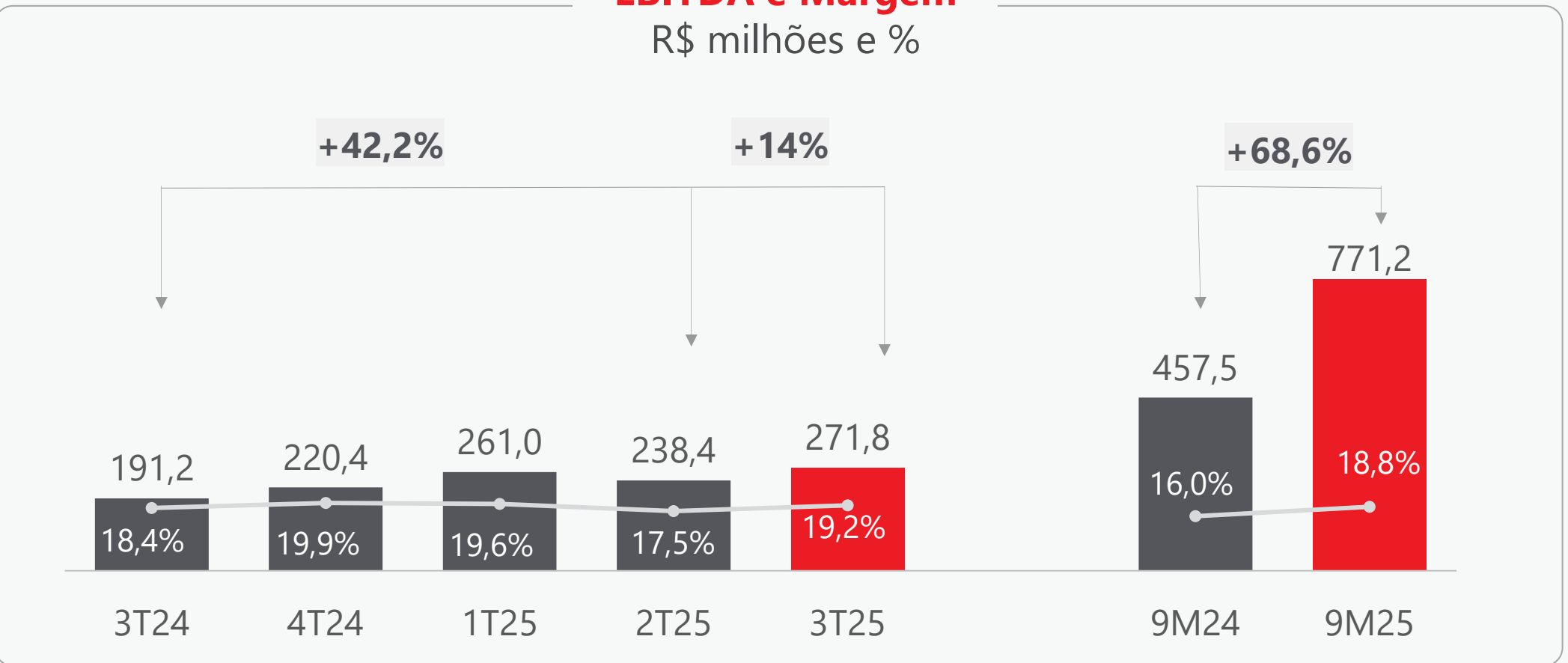
Receita Líquida
R\$ milhões



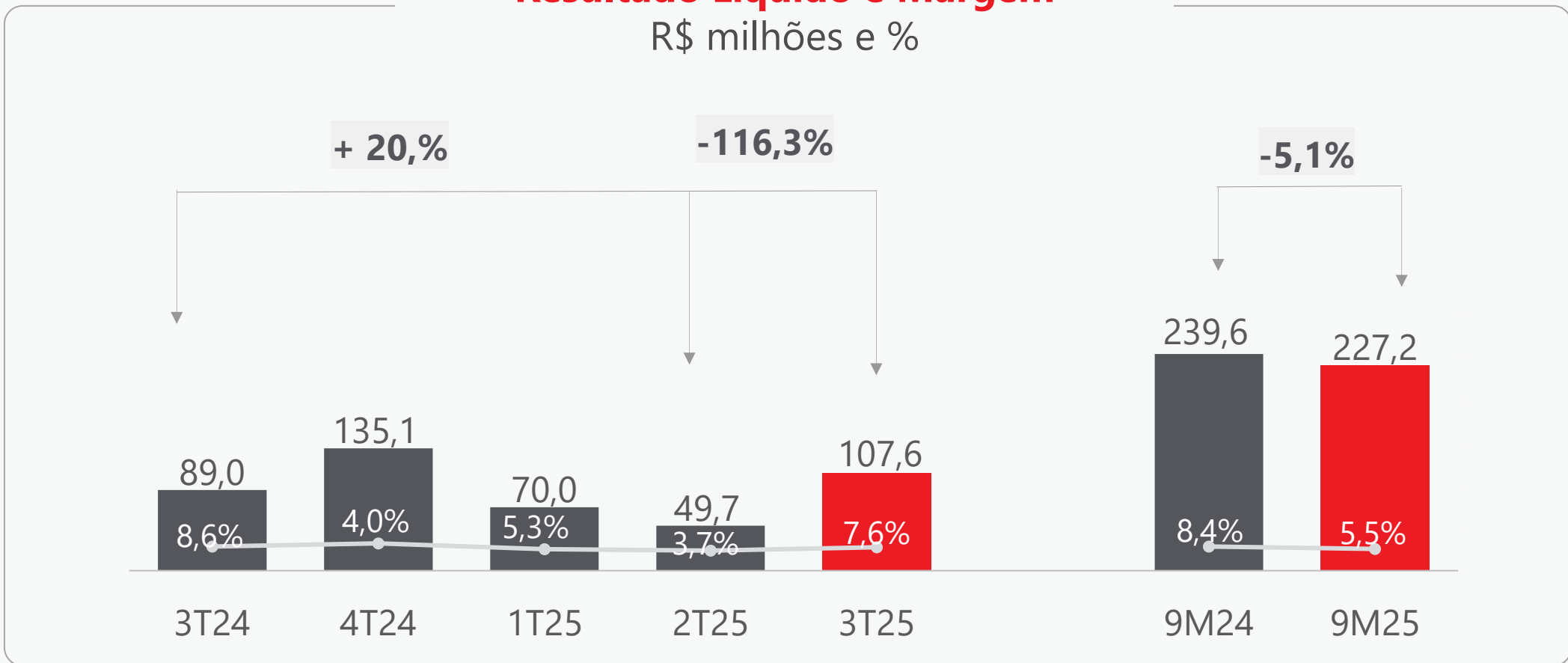
Faturamento Mercado Externo
US\$ milhões



EBITDA e Margem
R\$ milhões e %



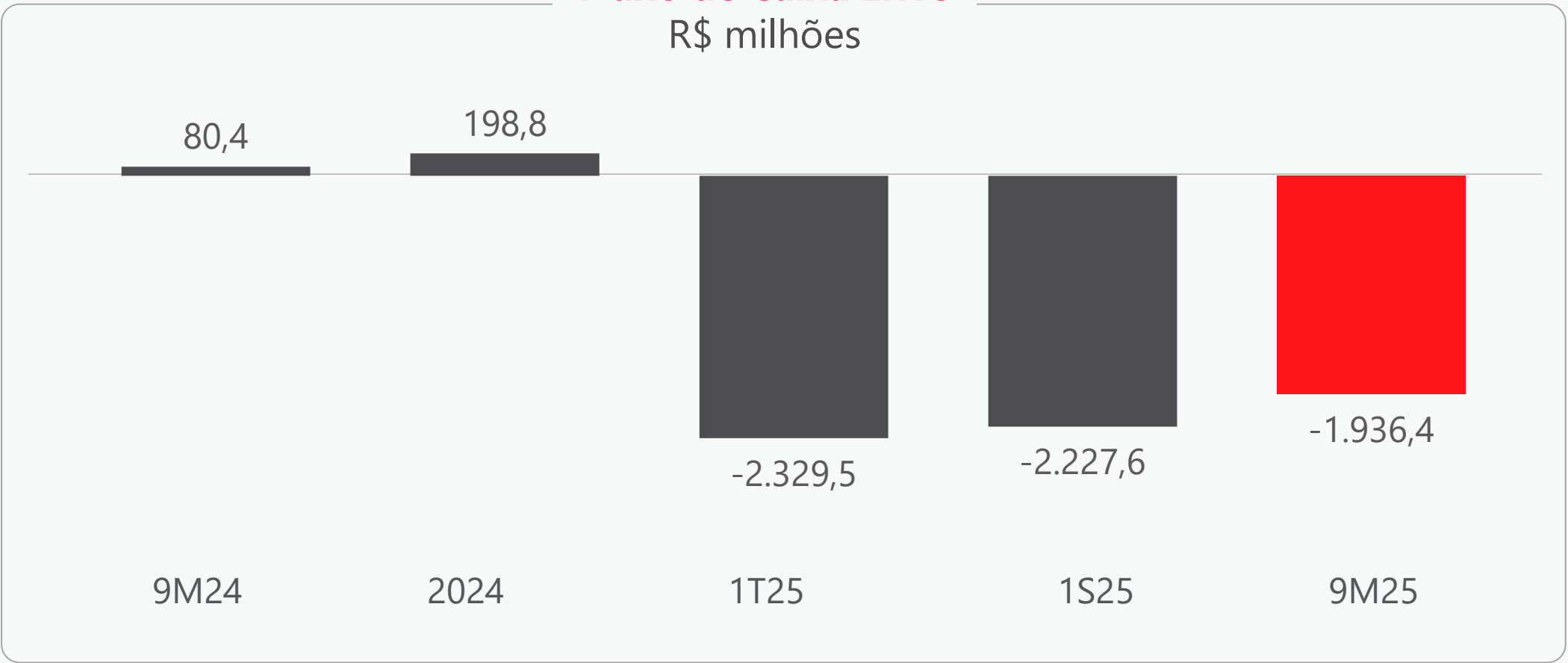
Resultado Líquido e Margem
R\$ milhões e %



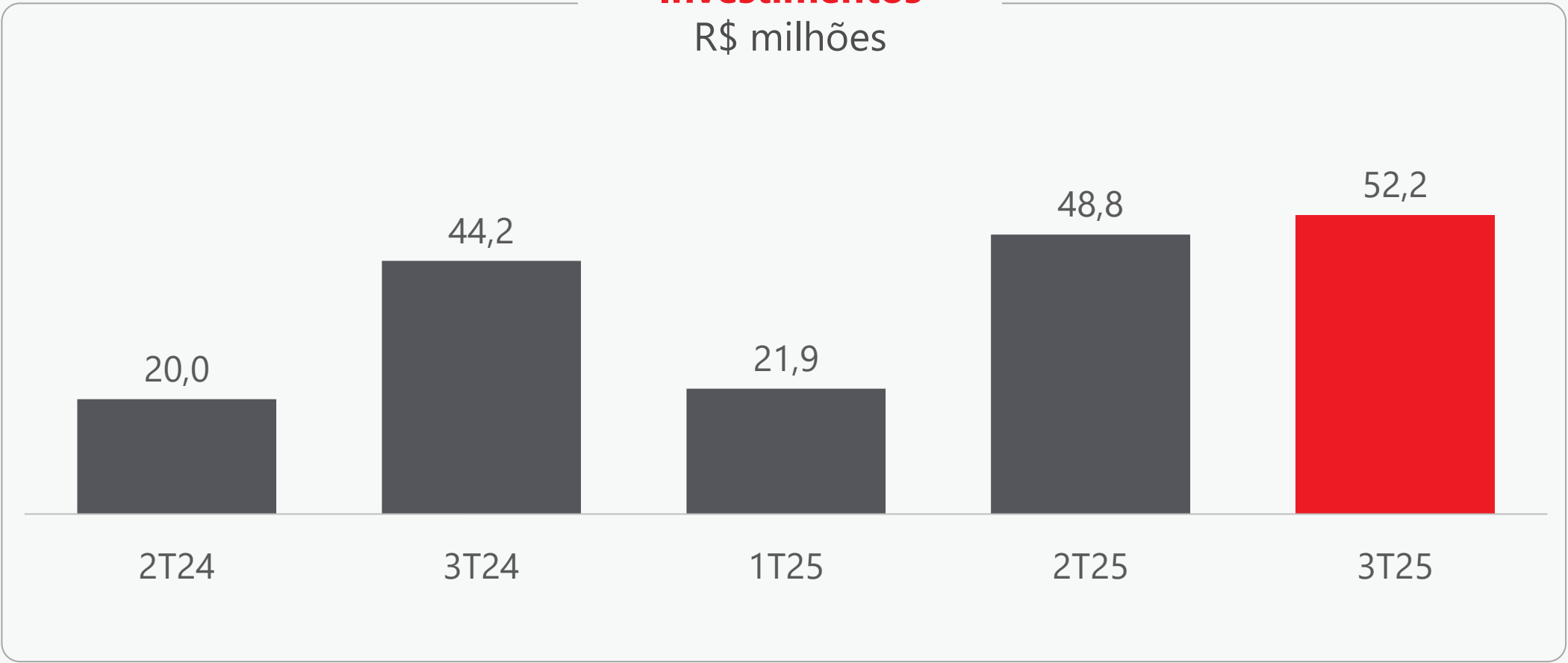
RESULTADOS DA FRASLE MOBILITY

TRACK RECORD SÓLIDO QUE COMPROVA NOSSA DISCIPLINA EM EXECUÇÃO

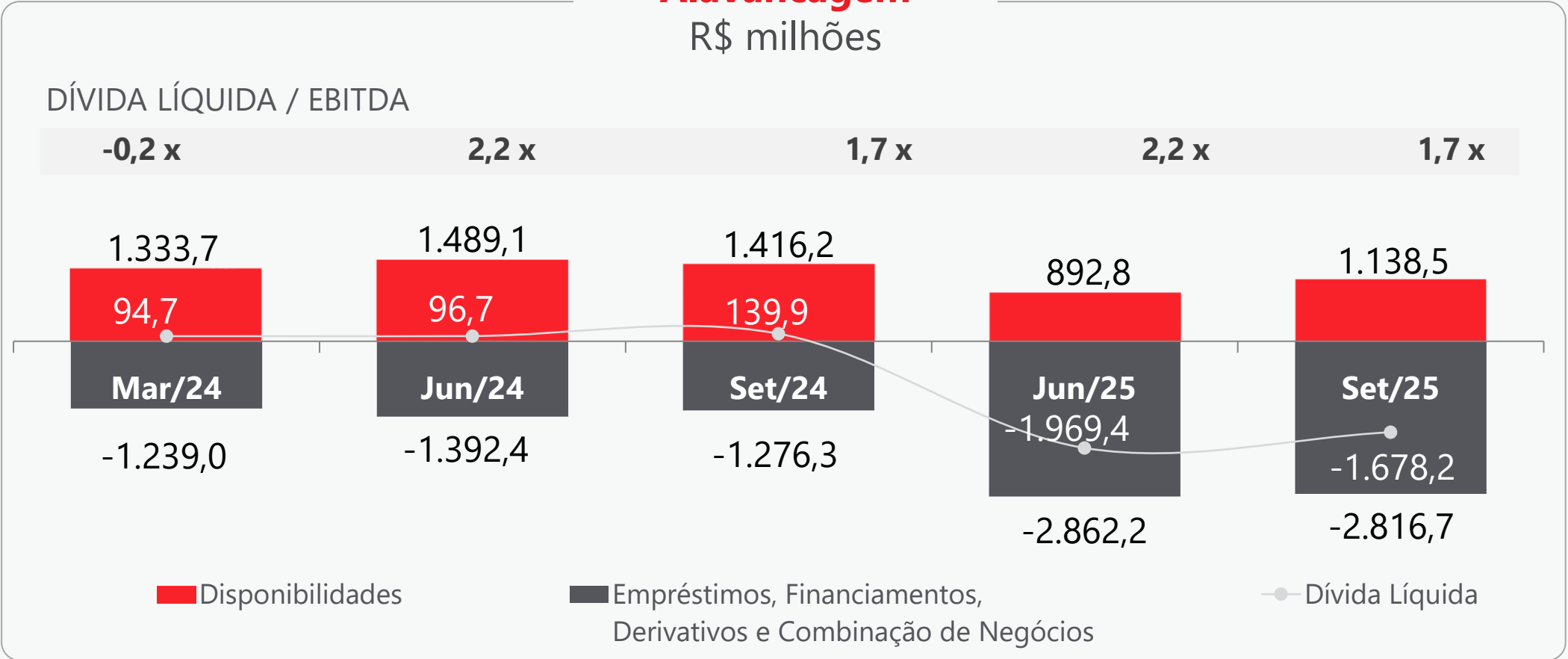
Fluxo de Caixa Livre
R\$ milhões



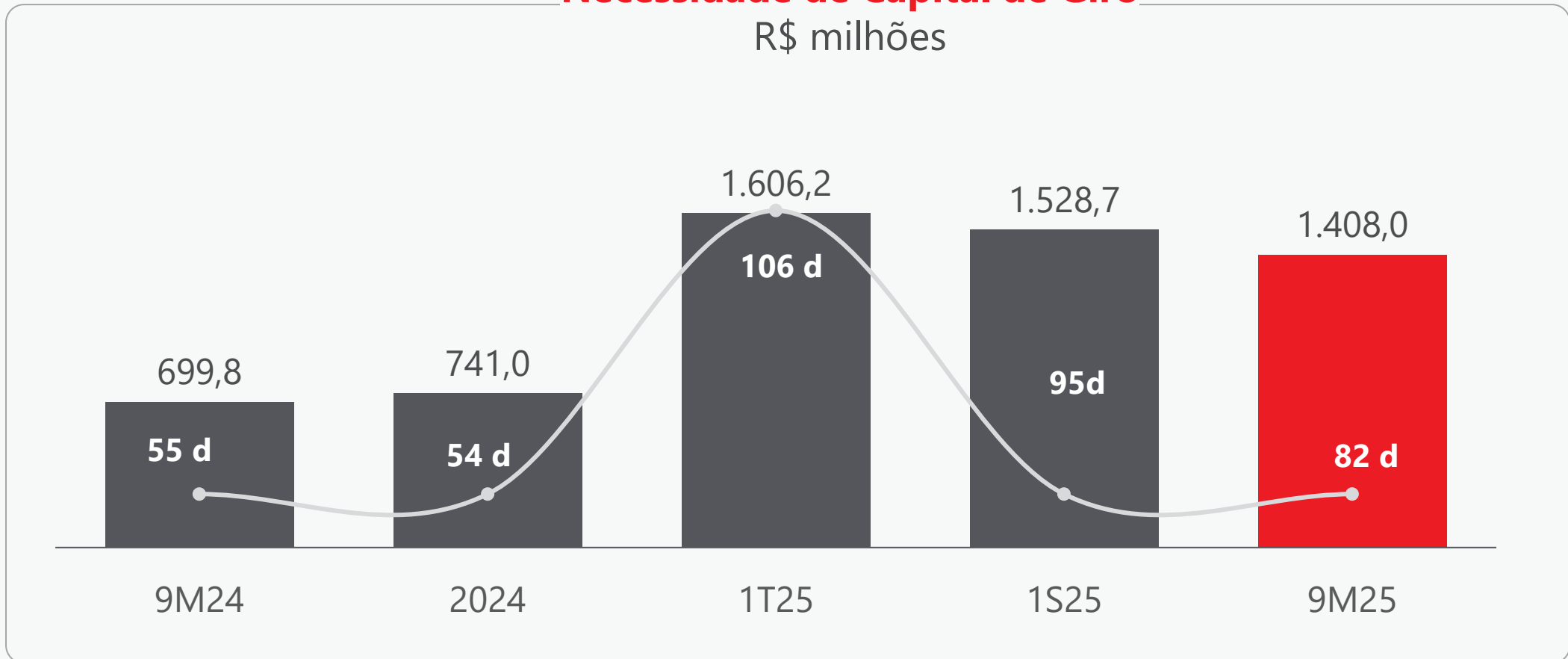
Investimentos
R\$ milhões



Alavancagem
R\$ milhões



Necessidade de Capital de Giro
R\$ milhões



ACOMPANHAMENTO

GUIDANCE 2025



RECEITA LÍQUIDA

R\$ 4,1 B

$R\$ 5,4 \leq X \leq R\$ 5,8 B$



MERCADO EXTERNO ¹

US\$ 388 M

$US\$ 500 \leq X \leq US\$ 540 M$



MARGEM EBITDA
AJUSTADA ²

18,5%

$17,5\% \leq X \leq 20,5\%$



INVESTIMENTOS ³

R\$ 123 M

$R\$ 170 \leq X \leq R\$ 210 M$

¹ Valor referente à soma das exportações a partir do Brasil e receitas geradas pelas operações no exterior, líquido das operações intercompany;

² Percentual considera margem ajustada por eventos não recorrentes;

³ Valor referente a investimentos orgânicos.



OUTLOOK



NAKATA

FREMAX

CONTROIL

FRITEC

MORESA+

VF VICTOR

AUTO
EXPERTS

EXECUÇÃO DA ESTRATÉGIA

PRINCIPAIS CICLOS

2017

2018

2019

2020

2021

2022

2023

2024 ... 2029



POWERHOUSE REPOSIÇÃO

Resiliência de receita – Bens de consumo automotivo

Geração de caixa robusta, fruto de posicionamento premium (full service supplier)

Sinergias e oportunidades combinadas (M&A destrava crescimento orgânico)

Baixo investimento, rápido crescimento, alto ROIC.



INTERNACIONALIZAÇÃO

Footprint global

Proteção geopolítica.

Novas linhas de produto e geografias como opcionalidade



INOVAÇÃO E TECNOLOGIA

Eletrificação – Veículos Autônomos – Digitalização - Mobilidade

Projetos de modernização, automação e “fábrica inteligente”

Materiais Inteligentes



A JORNADA CONTINUA

TRAJETÓRIA CONSISTENTE DE EXPANSÃO DE RECEITA E MARGEM, COMBINANDO CRESCIMENTO INORGÂNICO E PLATAFORMAS DESENVOLVIDAS INTERNAMENTE

2019

Receita Operacional Líquida: R\$ 1,366mm
EBITDA: R\$ 175mm (13% Margem EBITDA)

2,9 x Receita / 3,9 x EBITDA

2024

Receita Operacional Líquida: R\$ 3.965,8mm
EBITDA: R\$ 677,9 mm (17,1% Margem EBITDA)

R\$ 300mm
Aumento de
Capital
2016

FRASLE
ASK FRAS-LE FRICTION
**JV entre Frasle
Mobility e ASK**
Dec-2017

NAKATA®
Aquisição
Set-2020

R\$ 629mm
Follow-on
2022

JURATEK
Aquisição
Mar-2023

Dacomsa
Aquisição
Jan-2025se
30/06/2025

R\$ 6,5 bilhões

Evolução
Market Cap

6,9x

Market Cap
R\$ 936mm

2017

2018

2019

2020

2021

2022

2023

2024

2025

CICLO DE EXPANSÃO 1

Foco na ampliação do portfólio de produtos e consolidação no mercado de reposição

CICLO DE EXPANSÃO 2

Foco na ampliação da presença internacional, exploração de sinergias globais e novas tecnologias

CICLO 3

Relevância global



TECNOLOGIA

INVESTIMENTOS EM TECNOLOGIA: ACOMPANHAMENTO DAS TENDÊNCIAS MUNDIAIS E DIVERSIFICAÇÃO DE RECEITAS

> O maior Centro de **Engenharia Avançada** de Fricção da América Latina com **soluções completas** para o mercado da **mobilidade**.

movetech
centro de engenharia avançada

> Laboratórios: Físico, Químico e Piloto

> Análises: Dimensionais, Composição Química de Materiais, Metográfica da Estrutura Metálica e de Rugosidade do Material

DESTAQUES DA MOVETECH EM 2024

2.786 PROTÓTIPOS
PRODUZIDOS

32.721 ENSAIOS NO
LABORATÓRIO QUÍMICO

2.244 ENSAIOS DE
DINAMÔMETRO

33.000 ENSAIOS NO
LABORATÓRIO
FÍSICO PARA
CARACTERIZAÇÃO

composs

Pioneira em materiais COMPÓSITOS na América Latina.

- > Mais leve
- > Não necessita de pintura
- > Não oxida
- > Fácil instalação
- > Mais resistente
- > Design inovador

 **NIONE**

Pioneira na fabricação de NANOPARTÍCULAS DE NIÓBIO em larga escala.

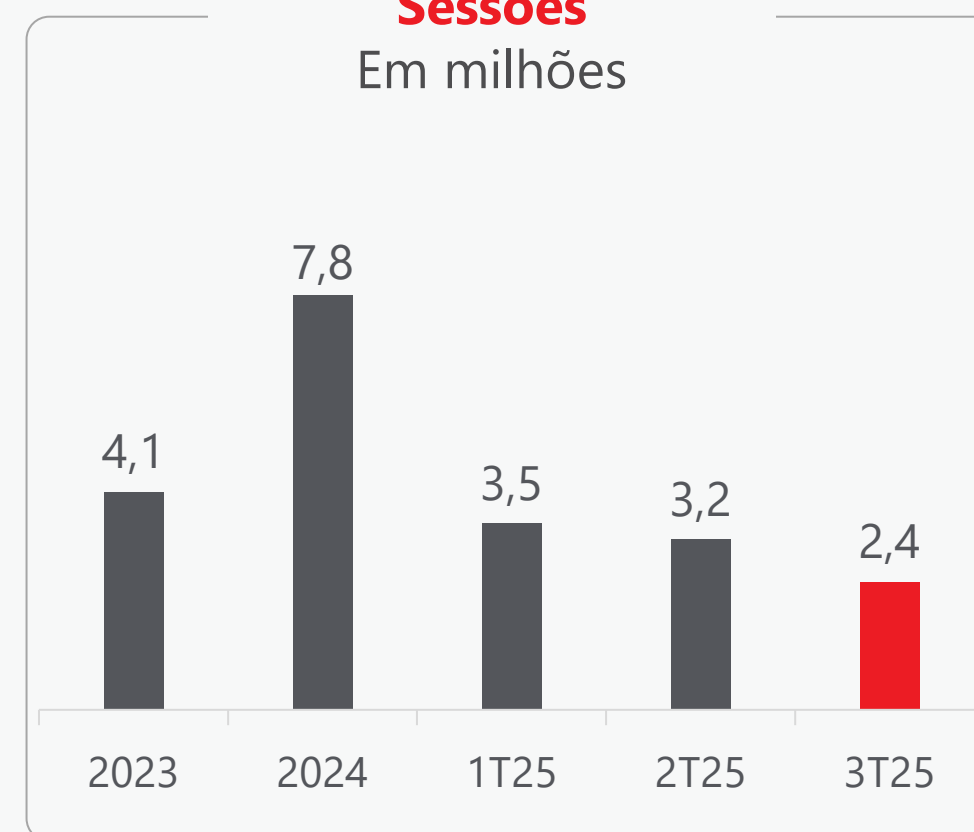
- > Resistência
- > Durabilidade
- > Leveza

NOSSAS MARCAS E SOLUÇÕES A POUCOS CLIQUES

3T25

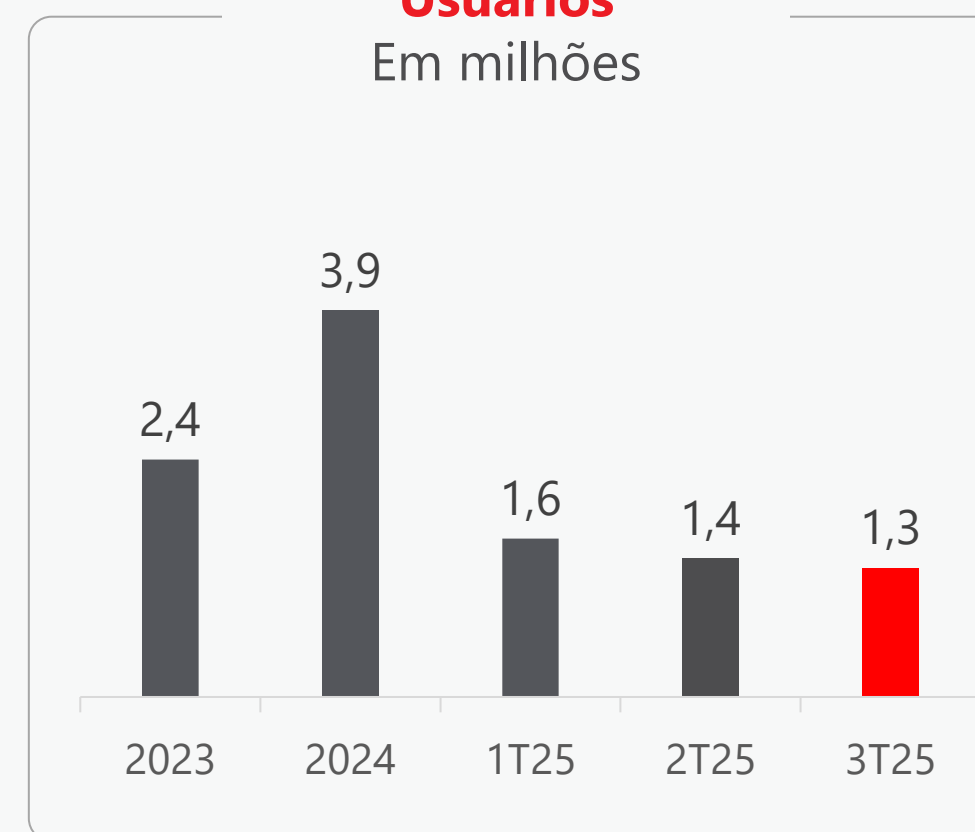
Sessões

Em milhões



Usuários

Em milhões



TEMPO MÉDIO DE
PESQUISA NO SITE

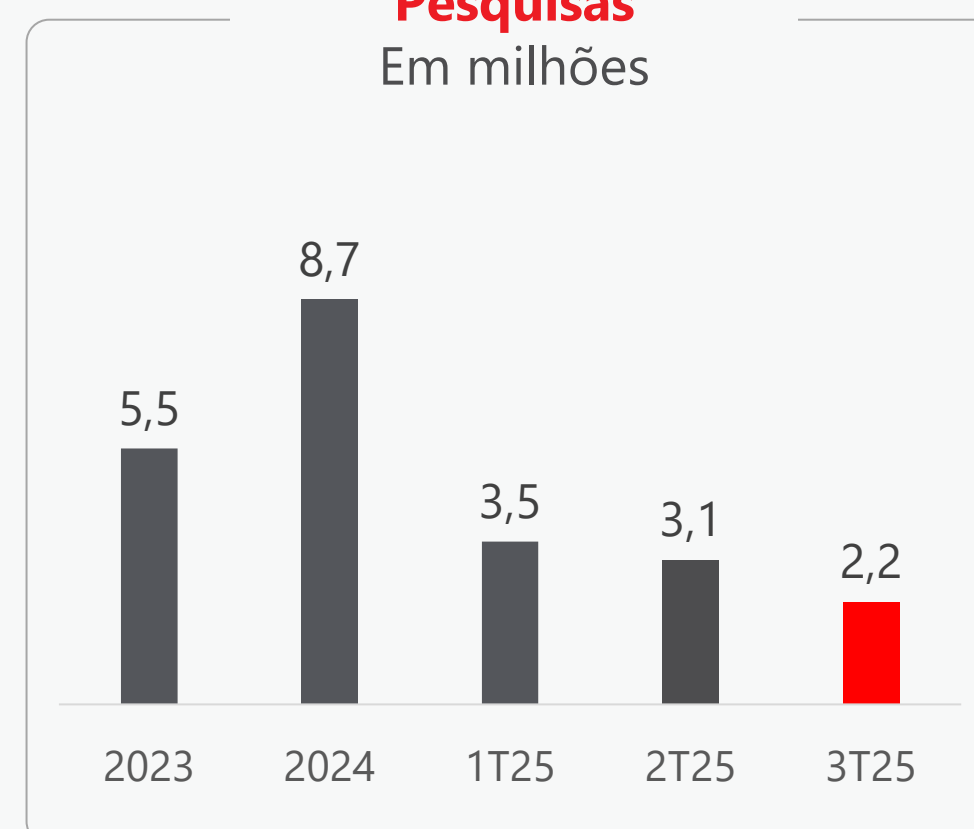
13.7 MIN

SKUs NO
CATÁLOGO*

25.000

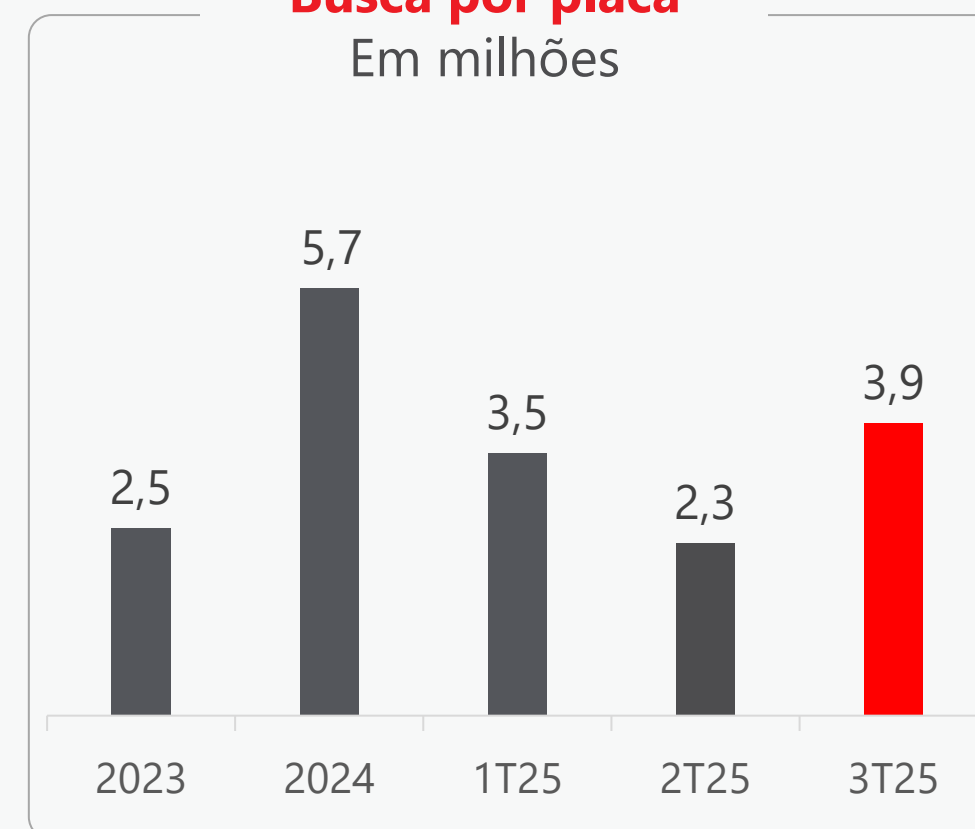
Pesquisas

Em milhões



Busca por placa

Em milhões



Plataforma digital que transforma a experiência do cliente com as marcas Frasle Mobility





SUSTENTABILIDADE



NAKATA

FREMAX

CONTROIL

FRITEC

MORESA+

VF VICTOR



NOSSOS COMPROMISSOS PÚBLICOS



ESG: 3 PILAR ESTRATÉGICO



Planeta

1. Reduzir em 40% a emissão de gases de efeito estufa até 2030.

Avanço de 3,99 para 2,53 KgCO2/horas trabalhadas.

2. Zerar a disposição de resíduos em aterro industrial e reutilizar 100% do efluente tratado até 2025.

Avanço de 25% para 4% na disposição de resíduos

Avanço de 41,4% de reuso de água para 52%



Pessoas

3. Duplicar o número de mulheres em cargos de liderança até 2025.

Avanço de 11% para 15%.

4. Zerar acidentes graves.



Negócios

5. Ampliar a receita líquida anual gerada por novos produtos.

Avanço de 49% em 2020 para 55%.

CALDEIRA VERDE

DE COMBUSTÍVEL FÓSSIL À ENERGIA LIMPA



PARQUE FABRIL DE CAXIAS DO SUL/RS
INAUGURADA EM DEZEMBRO/24

- Substitui uso do **gás natural por biomassa**
- Redução de cerca de **10.000 toneladas de CO₂** por ano. Equivalente a **260.000 botijões** domésticos

CUSTO NA
GERAÇÃO DE
VAPOR

Economia de ~50%
ao ano

GASES DE EFEITO
ESTUFA

93% emissão no
processo atual

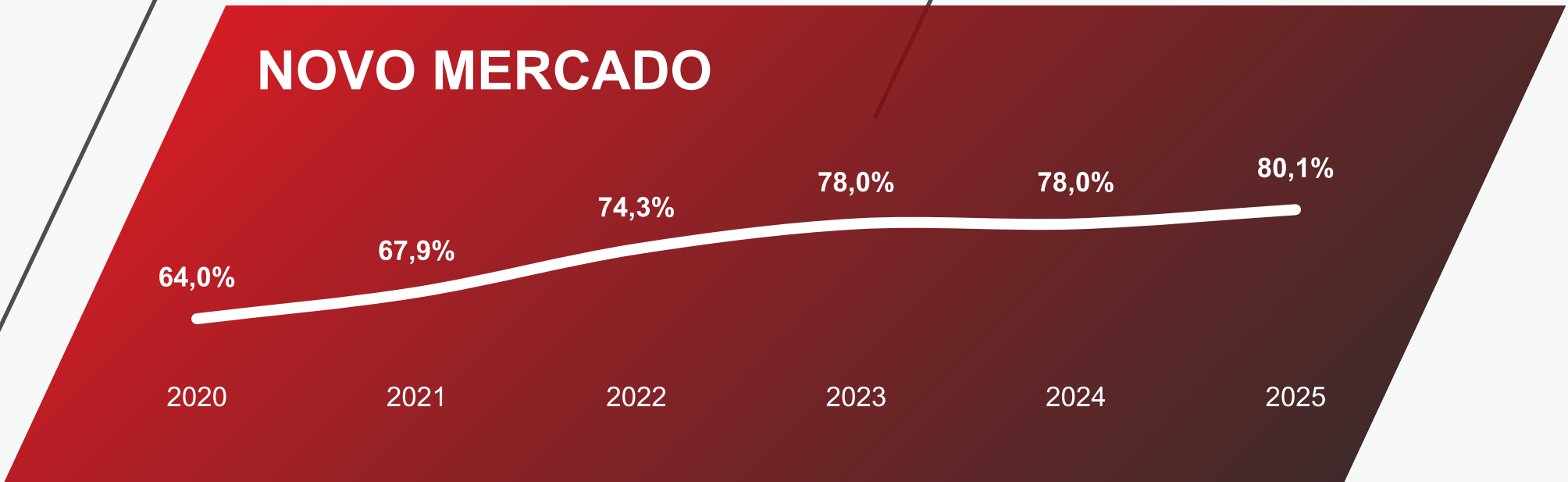
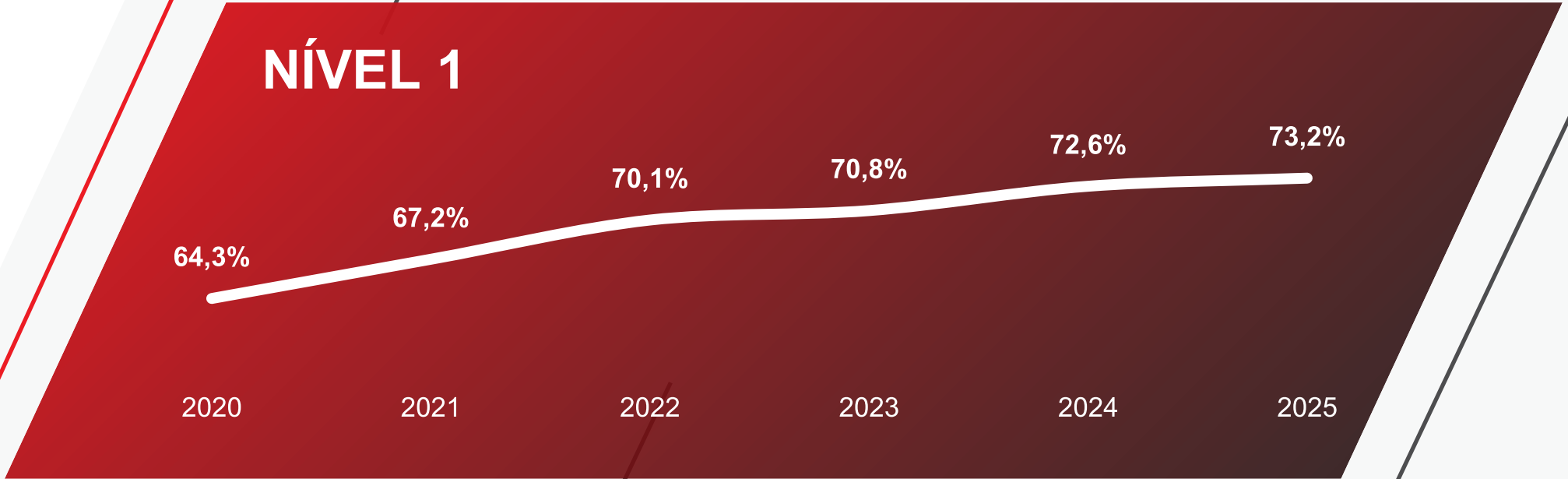
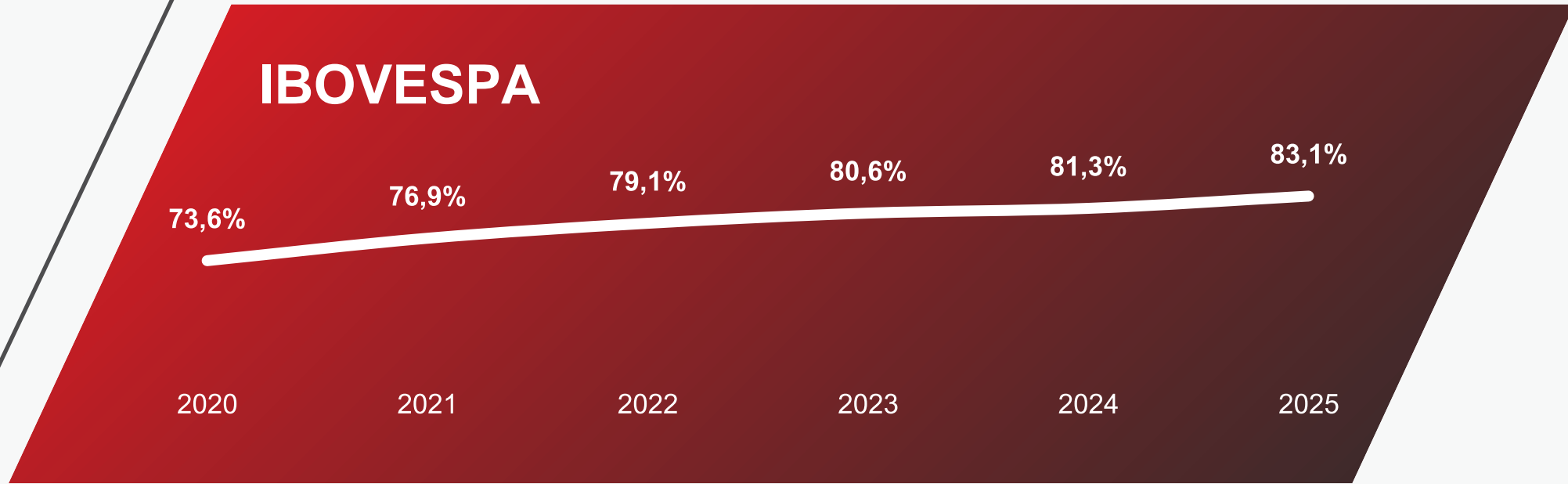
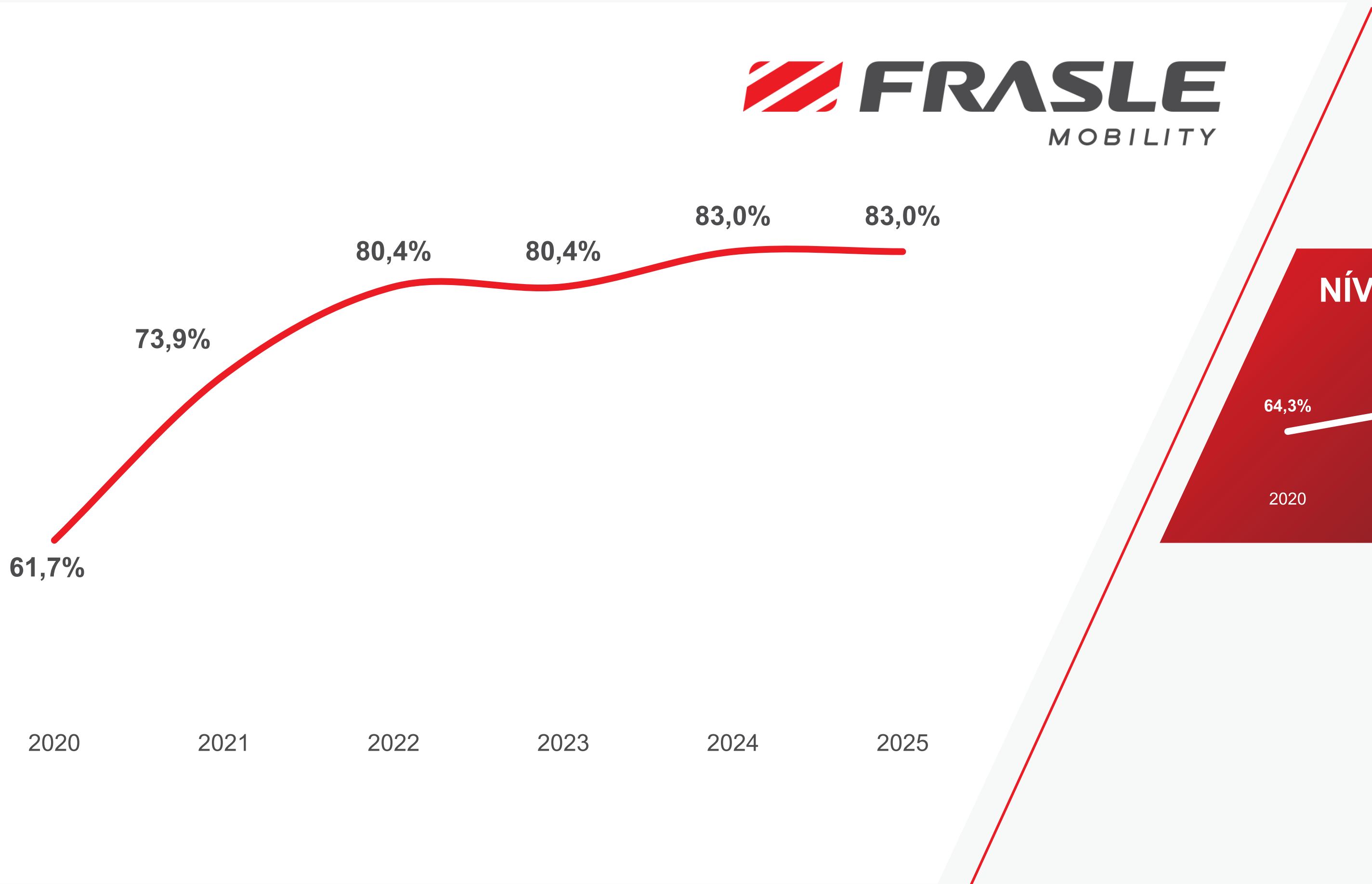


Foto: Alex Batistel

EVOLUÇÃO EM GOVERNANÇA

ADERÊNCIA ÀS PRÁTICAS RECOMENDADAS

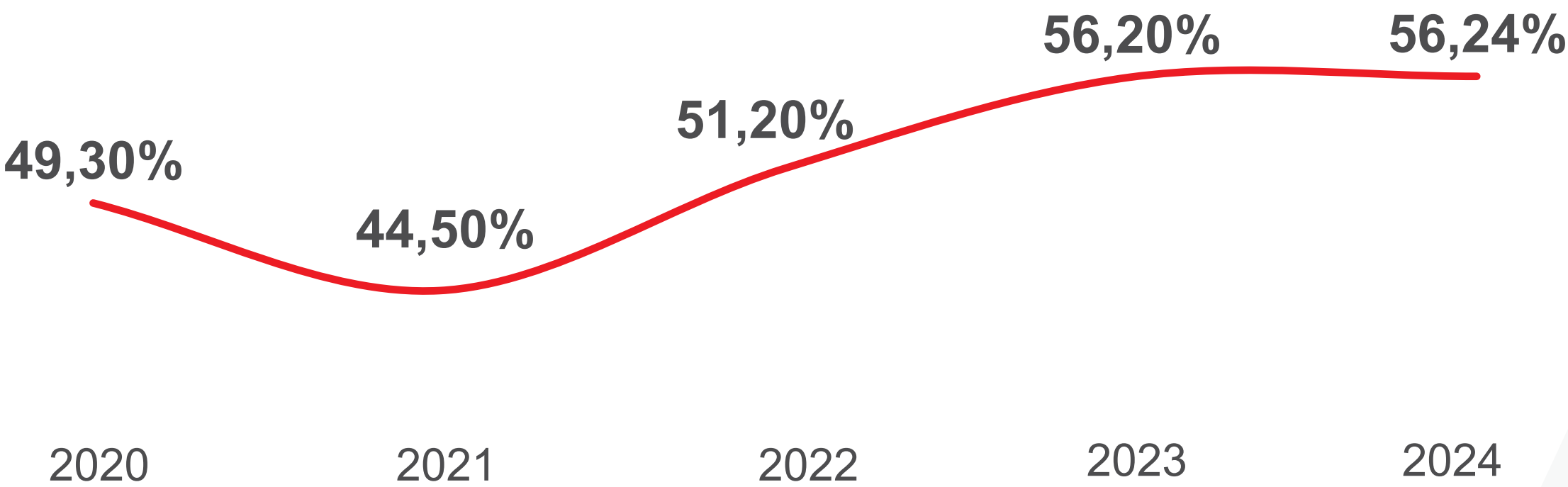
‘PRATIQUE OU EXPLIQUE’



INOVAÇÃO SUSTENTÁVEL

BUSCA CONSTANTE POR DESENVOLVIMENTO DE PRODUTOS QUE COMPONHAM A CADEIA DE ENERGIA RENOVÁVEL

% DA RECEITA LÍQUIDA ADVINDA DE NOVOS PRODUTOS LANÇADOS*



*Na unidade de Caxias do Sul - RS

LANÇAMENTOS RELEVANTES EM 2024:



EHnergy HD, pastilhas de freio para veículos pesados elétricos e híbridos



Parceria Fremax+Nione
A aplicação de tintas desenvolvidas pela Nione como proteção contra corrosão.



Compass:
Molas de suspensão livres de corrosão
para caminhões: 33% mais leve; para implementos rodoviários: 42% mais leve; para veículos recreativos: 25% mais leve e sem ruídos.



 **FRASLE**
MOBILITY

ANEXOS

 **FRASLE**

NAKATA

FREMAX

CONTROIL

FRITEC

MORESA+

 **VTF VICTOR**

 **AUTO
EXPERTS**

POTÊNCIA NO SETOR DE REPOSIÇÃO

PORTFÓLIO DE MARCAS ROBUSTAS COM GRANDE RECALL NOS MERCADOS DE ATUAÇÃO

07 MARCAS
ICÔNICAS

FRASLE

NAKATA

FREMAX

control

FRITEC
FRICTION TECHNOLOGY

MORESA

TF VICTOR

JURATEK

ABTEX

ARMETAL

**AUTO
EXPERTS**

Autopar

BestBrake

BIOCERAMIC
SUPER STOP TECNOLOGÍA EN FRENADO

composs

dur bloc

iea
Electric & Electronic Components

LonaFlex

plabestof
FRENOS

POWER ENGINE
PARTES DE MOTOR

RACE

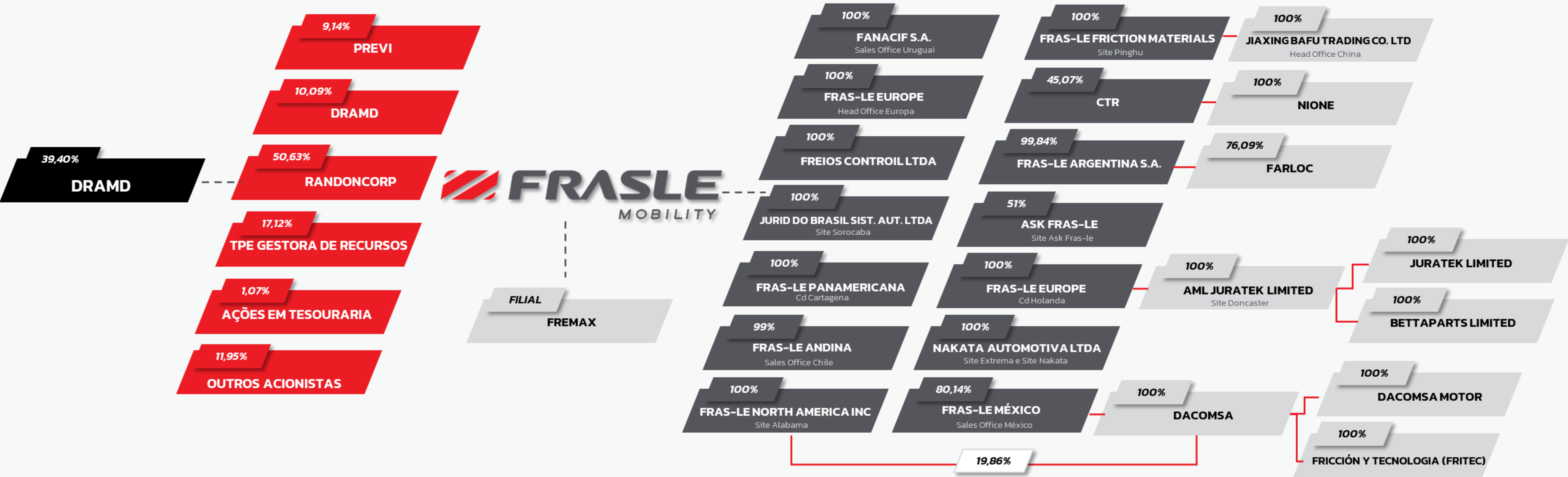
sello

TENSA

TSP
The Specialist in Powertrain

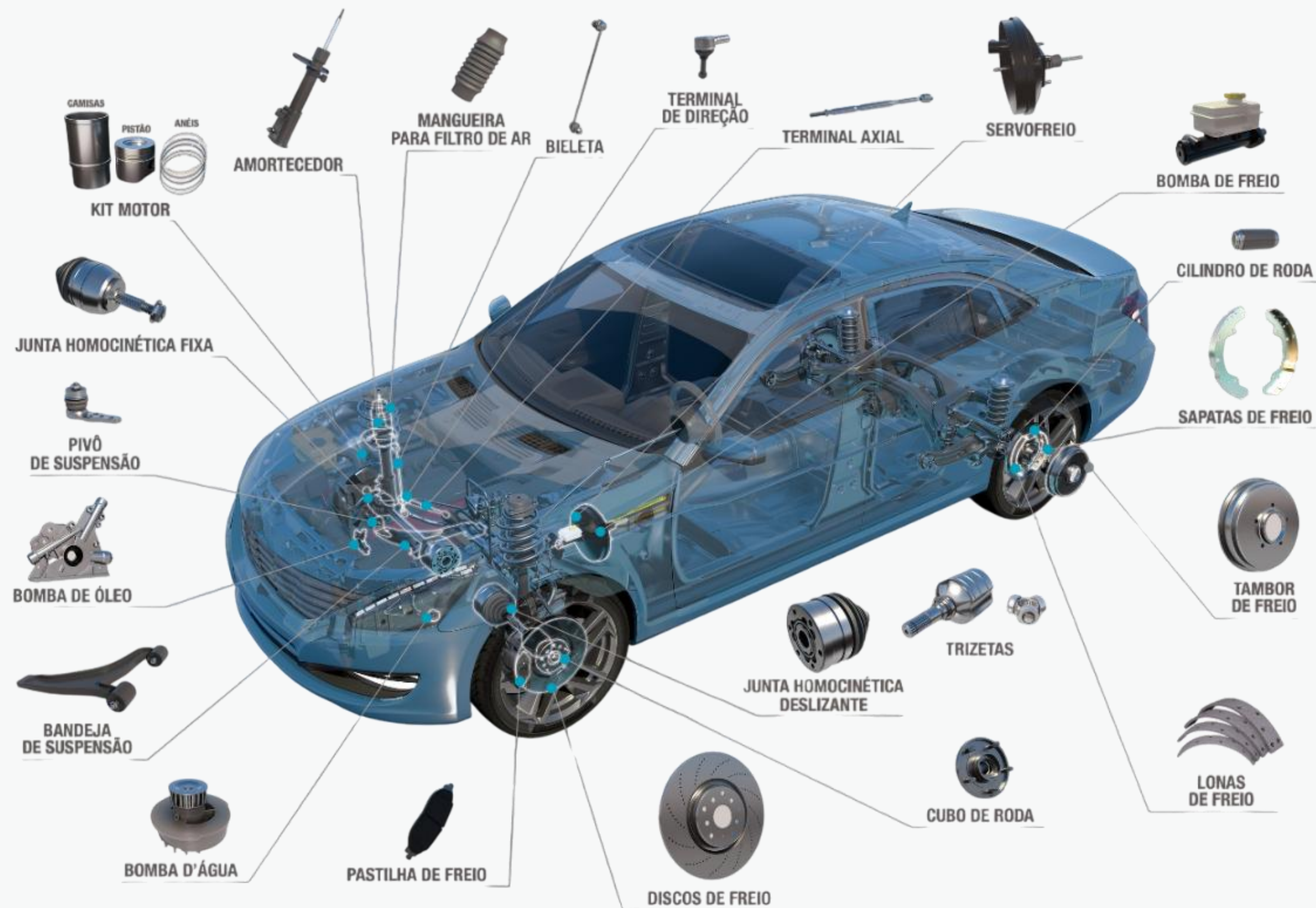
Vehyco

ESTRUTURA SOCIETÁRIA



Nota: Total de ações ordinárias atualizado com data base de 31/07/2025, pós 3º emissão pública de ações da Companhia, realizada em 10/07/2025.

AMPLO PORTFÓLIO



DACOMSA

PRINCIPAIS PRODUTOS E MARCAS

Dacomsa

MORESA

TF VICTOR

FRITEC
FRICTION TECHNOLOGY



sello

Vehyco

BIOCERAMIC
SUPER STOP TECNOLOGÍA EN FRENADO

TSP
The Specialist in Powertrain

iea
Electric & Electronic Components

Autopar
Drive Train

RACE



RANDONCORP

 **FRASLE**
MOBILITY



ri.fraslemobility.com



ri@fraslemobility.com

FRAS
B3 LISTED N1

IBRA B3

IGC B3

IGCT B3

SMLL B3