



APRESENTAÇÃO INSTITUCIONAL

1T26

RANDONCORP

FRAS
B3 LISTED N1

IBRA B3

IGC B3

IGCT B3

SMLL B3

DISCLAIMER

POR ESTE INSTRUMENTO fazemos declarações sobre eventos futuros que estão sujeitas a riscos e incertezas. Tais declarações têm como base crenças e suposições de nossa Administração e informações a que a Companhia atualmente tem acesso. Declarações sobre eventos futuros incluem informações sobre nossas intenções, crenças ou expectativas atuais, assim como aquelas dos membros do Conselho de Administração e Diretores da Companhia.

As ressalvas com relação a declarações e informações acerca do futuro também incluem informações sobre resultados operacionais possíveis ou presumidos, bem como declarações que são precedidas, seguidas ou que incluem as palavras "acredita", "poderá", "irá", "continua", "espera", "prevê", "pretende", "planeja", "estima" ou expressões semelhantes.

As declarações e informações sobre o futuro não são garantias de desempenho. Elas envolvem riscos, incertezas e suposições porque se referem a eventos futuros, dependendo, portanto, de circunstâncias que poderão ocorrer ou não. Os resultados futuros e a criação de valor para os acionistas poderão diferir de maneira significativa daqueles expressos ou sugeridos pelas declarações com relação ao futuro. Muitos dos fatores que irão determinar estes resultados e valores estão além da nossa capacidade de controle ou previsão.



 **FRASLE**
MOBILITY

SOMOS A
FRASLE
MOBILITY

 **FRASLE**

NAKATA

FREMAX

CONTROIL

FRITEC

MORESA+

 **TF VICTOR**

 **AUTO
EXPERTS**

SOMOS
UMA EMPRESA
RANDONCORP

Muito além de um grupo de controle

Integrar a Randoncorp permite a Frasle Mobility acessar sinergias, mercados e vantagens em diversas áreas de sua operação, que qualificam resultados e valorizam toda sua cadeia de *stakeholders*.

FRASLE MOBILITY EM ESSÊNCIA

**SOMOS UMA
COMPANHIA DE
US\$ +1BI**

FRAS
B3 LISTED N1

IPO
1971

Market Cap²
R\$ 6,3 bilhões

Tag Along
100%

IBRA B3
IGC B3
IGCT B3
SMLL B3




Liderança de Mercado¹



+7.600 funcionários



+125 países atendidos



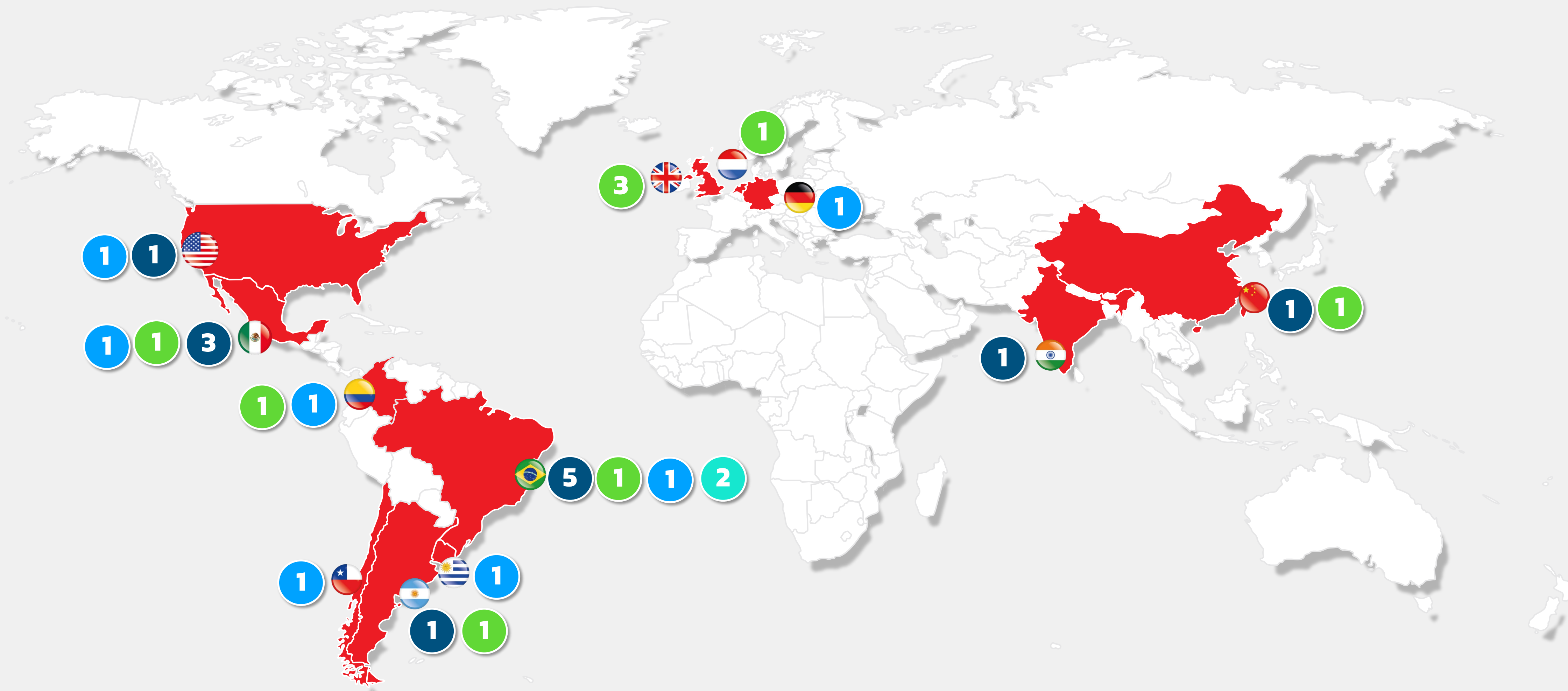
24 marcas



~40% comanufatura

¹ Nos principais produtos; ² Market cap em 31/03/2026

PRESENÇA GLOBAL



12 Plantas Industriais

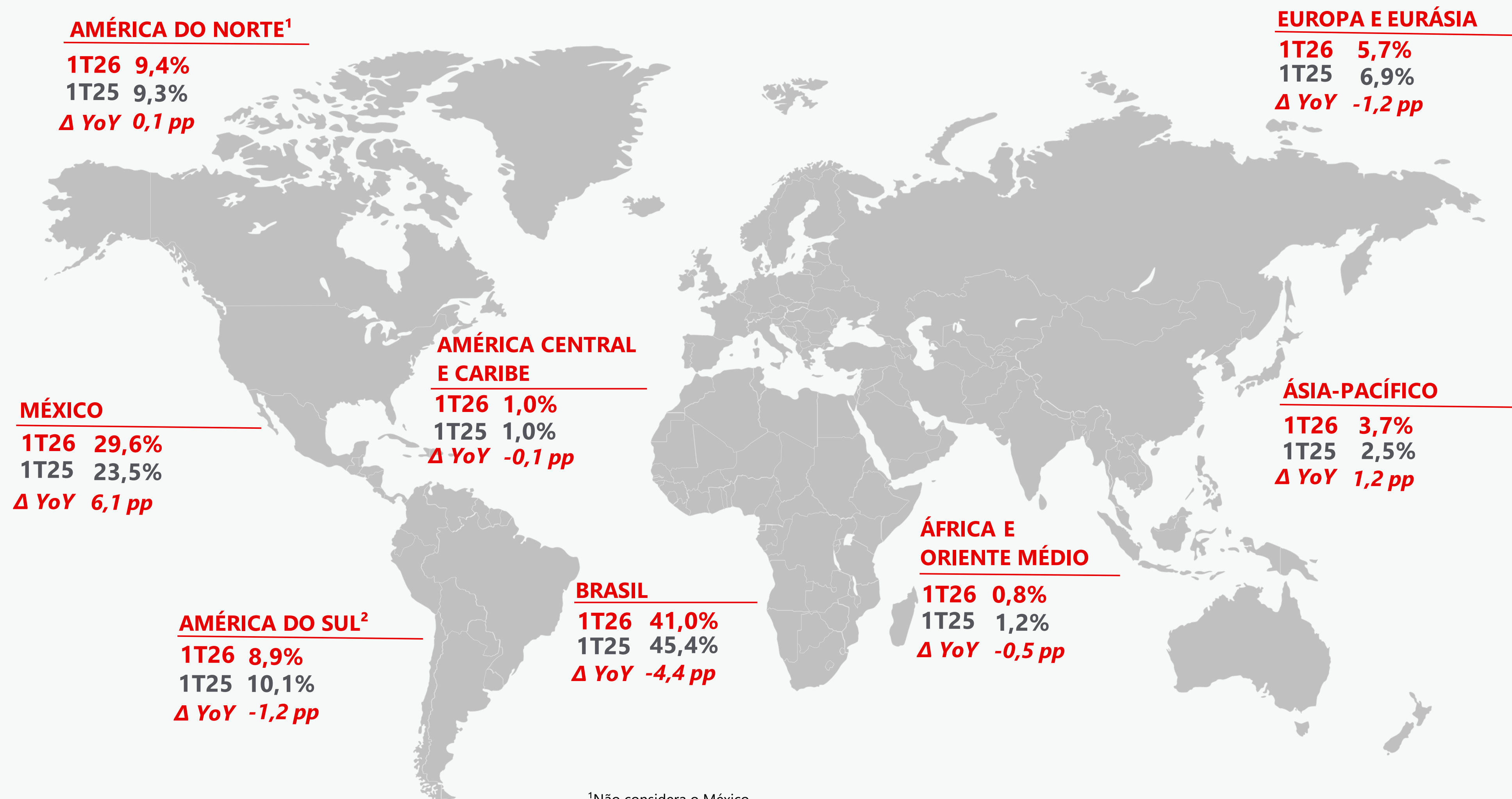
9 Centros de Distribuição

7 Escritórios Comerciais

2 Centros de Tecnologia e Desenvolvimento

DISTRIBUIÇÃO DE RECEITA NO GLOBO

1T26



¹Não considera o México

²Não considera o Brasil

SEGMENTOS DE ATUAÇÃO

1T26



79%

LEVE



87%

REPOSIÇÃO



44%

FRICÇÃO



41%

DOMÉSTICO




21%

COMERCIAL



13%

MONTADORAS



56%

NÃO FRICÇÃO



59%

INTERNACIONAL

ESTRUTURA CORPORATIVA

DIRETORIA ESTATUTÁRIA



DANIEL RANDON

PRESIDENTE FRASLE MOBILITY
PRESIDENTE & CEO RANDONCORP



ANDERSON PONTALTI

CEO



HEMERSON SOUZA

DIRETOR EXECUTIVO
AMERICA DO NORTE, RI E
M&A

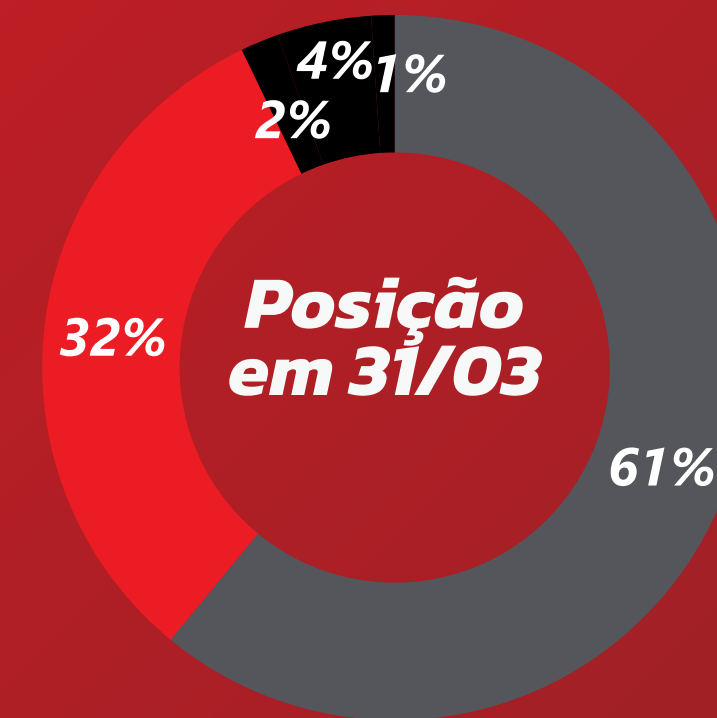
CONSELHO DE ADMINISTRAÇÃO

David Abramo Randon | Presidente
Alexandre Randon | Vice-Presidente
Fabio Hering | Titular Independente
Antonio Sergio Riede | Titular Independente
Renata Faber Rocha | Titular Independente

CONSELHO FISCAL

Vinicius Piccinini | Titular
Jaime Marchet | Titular
Wladimir Omiechuck | Titular

ESTRUTURA SOCIETÁRIA



- Grupo Controlador
- Institucionais
- Pessoas Físicas
- Estrangeiros
- Ações em Tesouraria

Randoncorp ¹	50,63%
Dramd ¹	10,09%
Tarpon Gestora de Recursos	21,53%
Previ	9,07%
Outros Acionistas	7,61%
Ações Tesouraria	1,07%

¹Membros do Grupo Controlador

+70 ANOS DE HISTÓRIA

TRAJETÓRIA DE CORAGEM E CONQUISTAS

1954	1971	1980/90	1996	2000/12	2017	2018	2020	2021	2023	2025
Fundação	Abertura de capital >IPO [B] ³	LonaFlex FRASLE ARGENTINA FRASLE EUA	Compra do controle pela Randoncorp	controil FRASLE EUROPA FRASLE ÁSIA	ARMETAL [®] AUTOPARTES FANACIF [®] FARLOC [®] ARGENTINA FRASLE PANAMERICANA	FREMAX FRASLE ENSURING SAFETY Jurid	NAKATA AUTO EXPERTS	NIONE	JURATEK composs FRASLE MOBILITY	Dacomsa MORESA ⁺ TF VICTOR [®] FRITEC [®]

+70 ANOS

ONE-STOP-SHOP AMPLO PORTFÓLIO PARA ATENDER À DEMANDA DE REPOSIÇÃO

PORTFÓLIO

33.000+
SKUs



FRICÇÃO
Linha Comercial

>6.300 SKUs



FRICÇÃO
Linha Leve

>9.300 SKUs



**ATUAÇÃO
DE FREIO**

>1.000 SKUs



**DISCOS
DE FREIO**

>2.000 SKUs



AMORTECEDORES

>1.500 SKUs



MOTOS

>200 SKUs



SUSPENSÃO E DIREÇÃO

>1.600 SKUs



COMPONENTES MOTOR

>11.600 SKUs

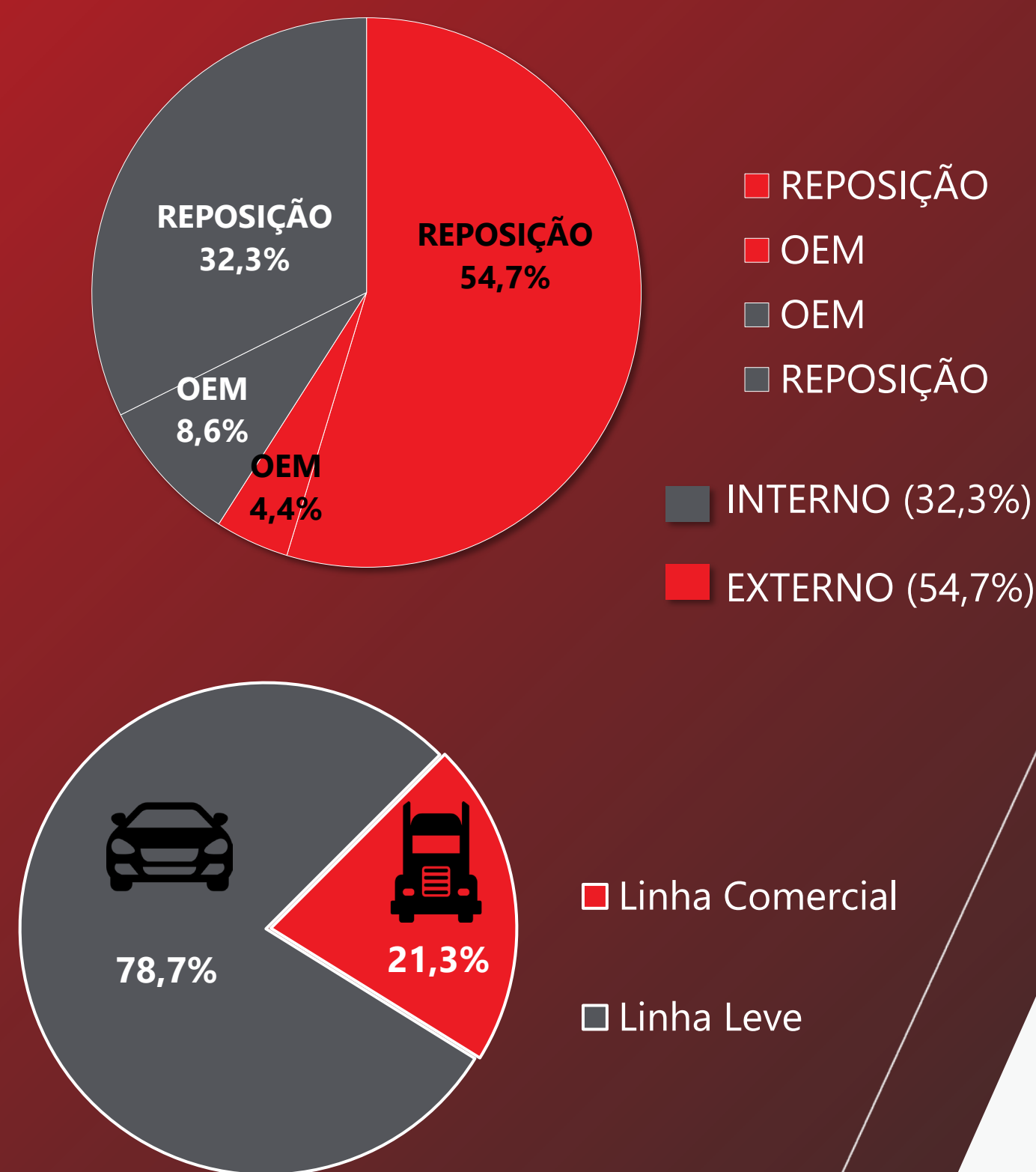


MERCADOS, PRODUTOS E SEGMENTOS

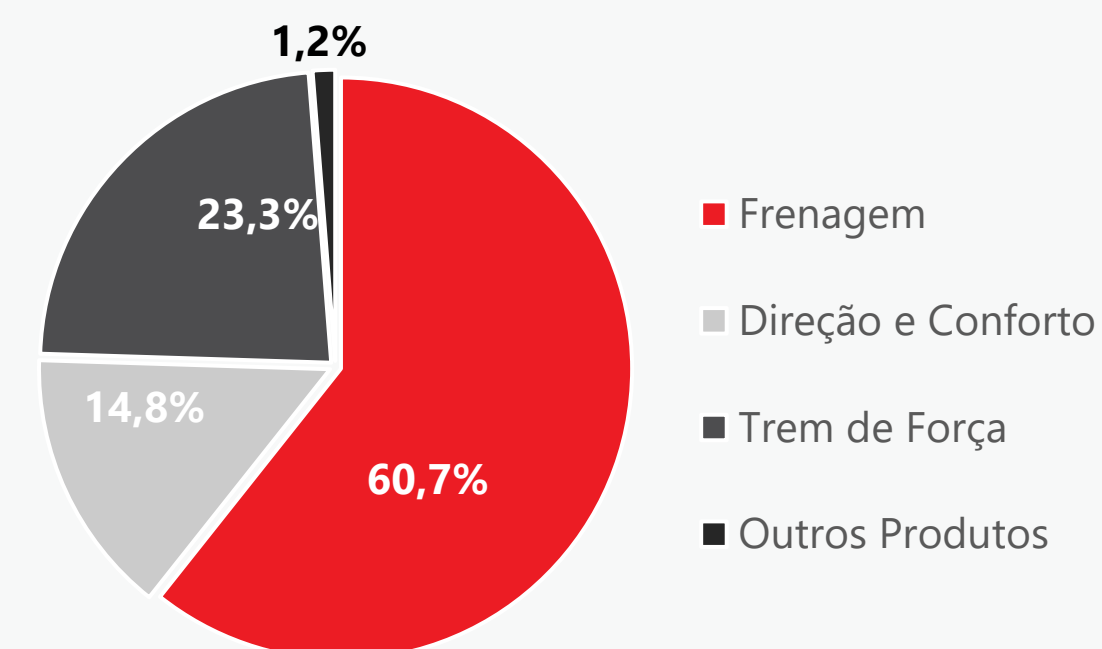
DIVERSIFICAÇÃO DE RECEITAS POR EXPOSIÇÃO GEOGRÁFICA E AMPLO PORTFÓLIO DE PRODUTO

1T26

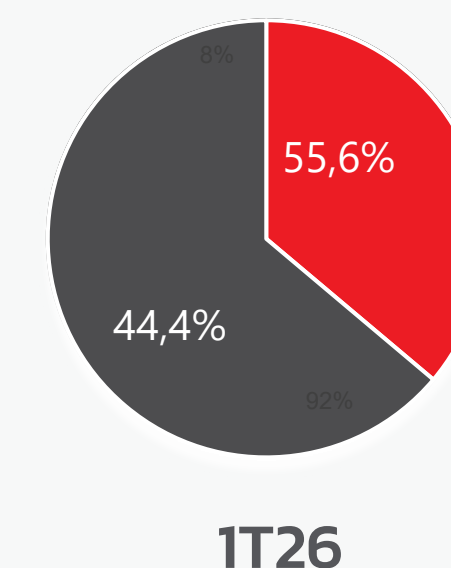

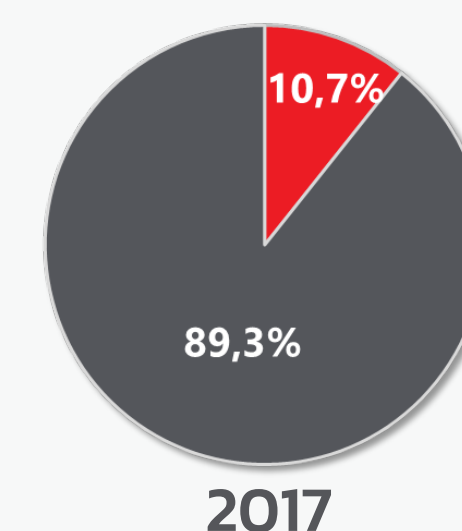
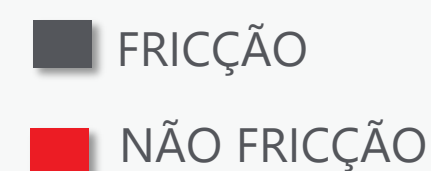
% DE RECEITA POR MERCADO



% DE RECEITA POR FAMÍLIA DE PRODUTO



EXPOSIÇÃO DA RECEITA A MATERIAIS DE FRICÇÃO (%)



PREMIAÇÕES E CERTIFICAÇÕES MARCAS ICÔNICAS



PRÊMIO MAIORES DO TRANSPORTE & MELHORES DO TRANSPORTE 2025

Há 38 anos, a premiação reconhece a excelência empresarial no setor de transporte e logística. Neste ano, a marca Fras-le destacou-se na categoria de peças para caminhões e ônibus, conquistando o 1º lugar.

MARCAS DA FRASLE MOBILITY RECEBEM CERTIFICADOS COMO PREMIER DATA SUPPLIER DA TECDOC®

Nossas marcas Fras-le, Fremax, Juratek e ABTex conquistaram o mais alto selo de reconhecimento da plataforma TecDoc®, tornando-se Premier Data Suppliers. A certificação reflete a excelência na qualidade e confiabilidade dos dados fornecidos, aproximando a companhia de potenciais compradores em mercados globais de reposição

PREMIER

TecDoc®
DATA SUPPLIER



OS MELHORES DO ANO SINDEREPA / SP

Fremax foi reconhecida como líder na categoria "Disco de Freio"

Fras-le conquistou o segundo lugar em "Pastilha de Freio".

SINDEREPA / RJ

Fremax segundo lugar para melhor "Disco de Freio"

Nakata conquistou o primeiro lugar com melhor "Bomba d'água" e segundo lugar com melhor "Rolamento"



PRÊMIOS MARCAS OFICINA/CINAU

Fras-le ficou em 1º lugar entre as marcas mais compradas;

Nakata foi a primeira marca mais lembrada na categoria Pivô de Suspensão e também em 1º lugar como marca mais lembrada e mais comprada na classe Barra de Direção/Terminal de Direção;

Fremax foi a campeã na categoria Disco de Freio – a mais lembrada e mais comprada;

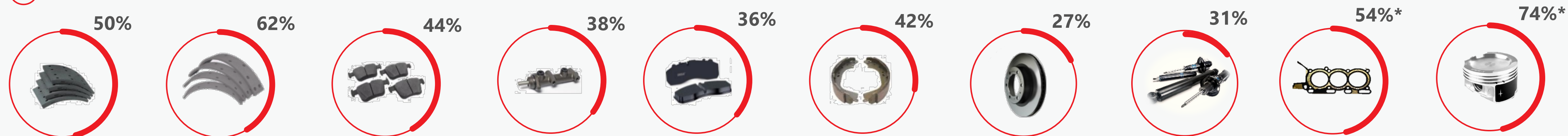
Controil recebeu dois reconhecimentos. Ficou em primeiro lugar tanto em Cilindro Mestre (mais lembrada e comprada) quanto em Servo Freio (mais comprada).

FRASLE MOBILITY É LÍDER DE MERCADO

PORTFÓLIO DEFENSIVO

LIDERANÇA DE MERCADO

Participação no mercado brasileiro por Categoria de Produto (%)¹



	Lonas de Freio para Caminhão e Reboque	Lonas de Freio de Carro de Passeio	Pastilhas de Freio Leves	Cilindros Mestres	Pastilhas de Freio Pesadas – Ônibus Urbanos	Sapatas de Freio para Carros de Passeio	Discos de Freio para Carros de Passeio e SUVs	Amortecedor	Juntas	Pistões
Não eletivo	✓	✓	✓	✓	✓	✓	✓	✗	✗	✓
Primeira Substituição ² # Km	100.000	100.000	40.000	135.000	60.000	100.000	60.000	80.000	90.000	135.000
Outras Substituições ³ # Km	60.000	60.000	30.000	120.000	50.000	60.000	40.000	40.000	65.000	90.000
Recorrência ⁴ X cada 5 anos	8,3x	1,0x	2,0x	1,0x	10,0x	1,2x	1,5x	1,5x	2,0x	1,5x

Volume de OEM é 7x menor que o IAM, embora a Frasle Mobility seja líder e relevante player no Brasil e EUA (+90% e 40% dos mercados OEM CV Brasileiro e Americano respectivamente)






Notas: (1) Volume de vendas de reposição; (2) Considera veículo novo com configuração padrão; (3) Considera 12.000 Km/ano para LV e 100.000 Km/ano para CV, sem avarias; (4) Considera recorrência para substituição de outros no cenário nota (3). Fonte: Inteligência de Mercado Frasle Mobility | Dados referente ao ano 2025. *Considera market share do mercado mexicano.

MARKET SHARE






LIDERANÇA CONSOLIDADA

IAM



PASTILHAS P/
AUTOMÓVEIS E
SAPATAS

44% 
24% 
5% 
10% 
35% 

LONAS DE FREIO

50% 
53% 
44% 
16% 
14% 

PASTILHAS ADB

36% 
32% 

CILINDRO RODA

33% 




CILINDRO MESTRE

38% 

SERVO FREIO

30% 

DISCOS E TAMBORES

27% 
31% 
17% 




JUNTAS

54% 




PISTÕES

74% 

AMORTECEDORES

31% 
26% 
2% 

OUTROS ITENS SUSP.

28% 
34% 
2% 

OEM



PASTILHAS DE
FREIO P/ CARRO

4% 

PASTILHAS DE
FREIO HIDRÁULICAS

70% 

LONAS DE FREIO

90% 
90% 

SAPATA
FERROVIARIA

37% 

DISCOS E TAMBORES

3% 



MODELO DE NEGÓCIO E TESE DE INVESTIMENTO



NAKATA

FREMAX

CONTROIL

FRITEC

MORESA†

TF VICTOR



MUITO ALÉM DE UMA EMPRESA DE **BENS DE CAPITAL**



Ecosistema de consumo automotivo com soluções inteligentes e sustentáveis




RECORRÊNCIA
*Vinculada à Frota
Circulante*



ONE-STOP-SHOP
*Portfólio robusto de
peças e soluções
automotivas*



**PLATAFORMA DE
DISTRIBUIÇÃO**
Robusta



KNOW-HOW
*em co-manufatura
Disponibilidade*

FRASLE **NAKATA** **FREMAX**

CONTROIL **FRITEC** **MORESA+**

TF VICTOR **AUTO EXPERTS**

CASA DE MARCAS
*Queridas, desejadas e
líderes no mercado*

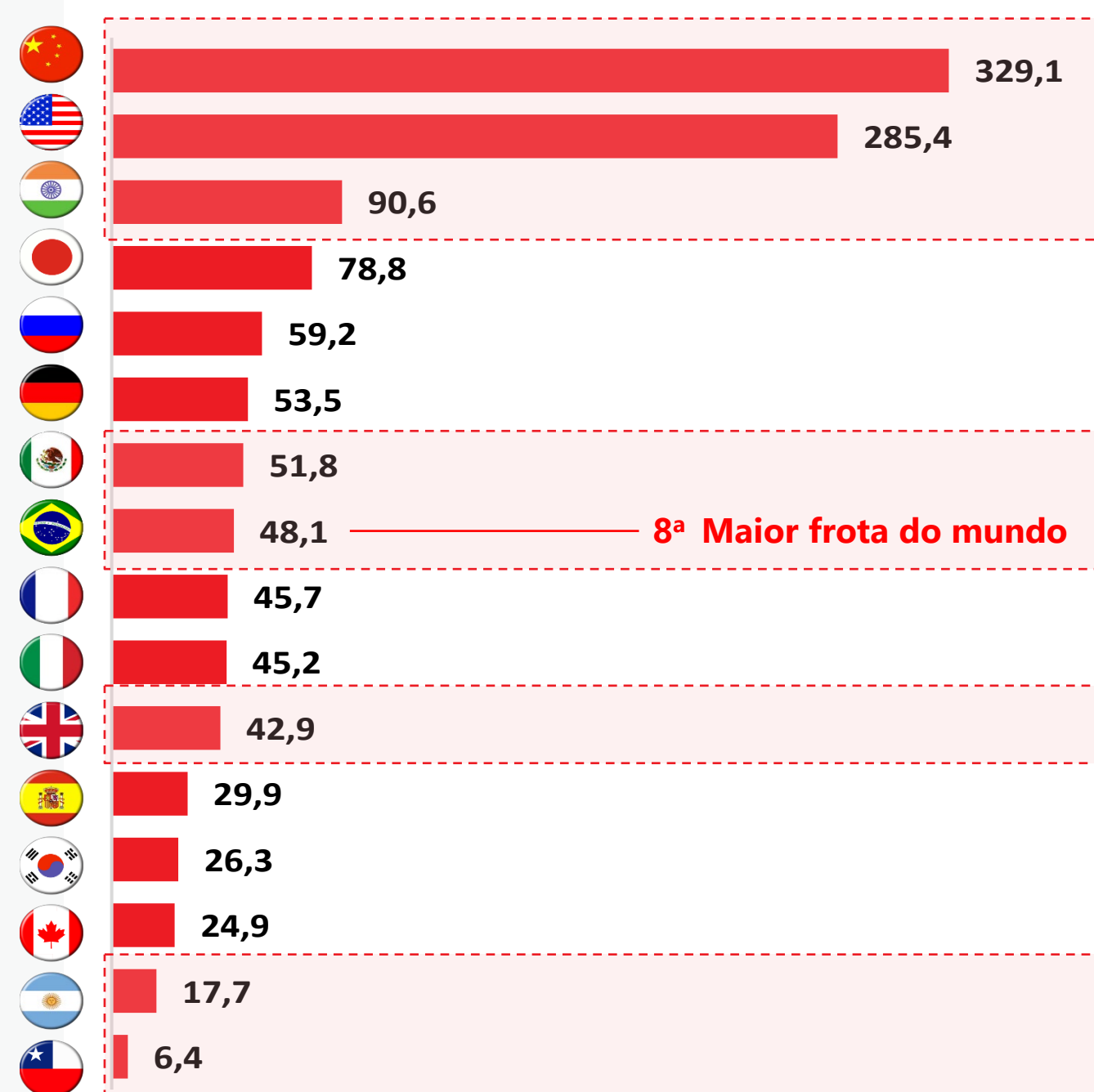
MODELO DE NEGÓCIO

MERCADO DE REPOSIÇÃO: RESILIENTE E EM CRESCIMENTO

Presença nos principais mercados automotivos...

Tamanho da Frota por País⁽¹⁾
(Milhões de Veículos)

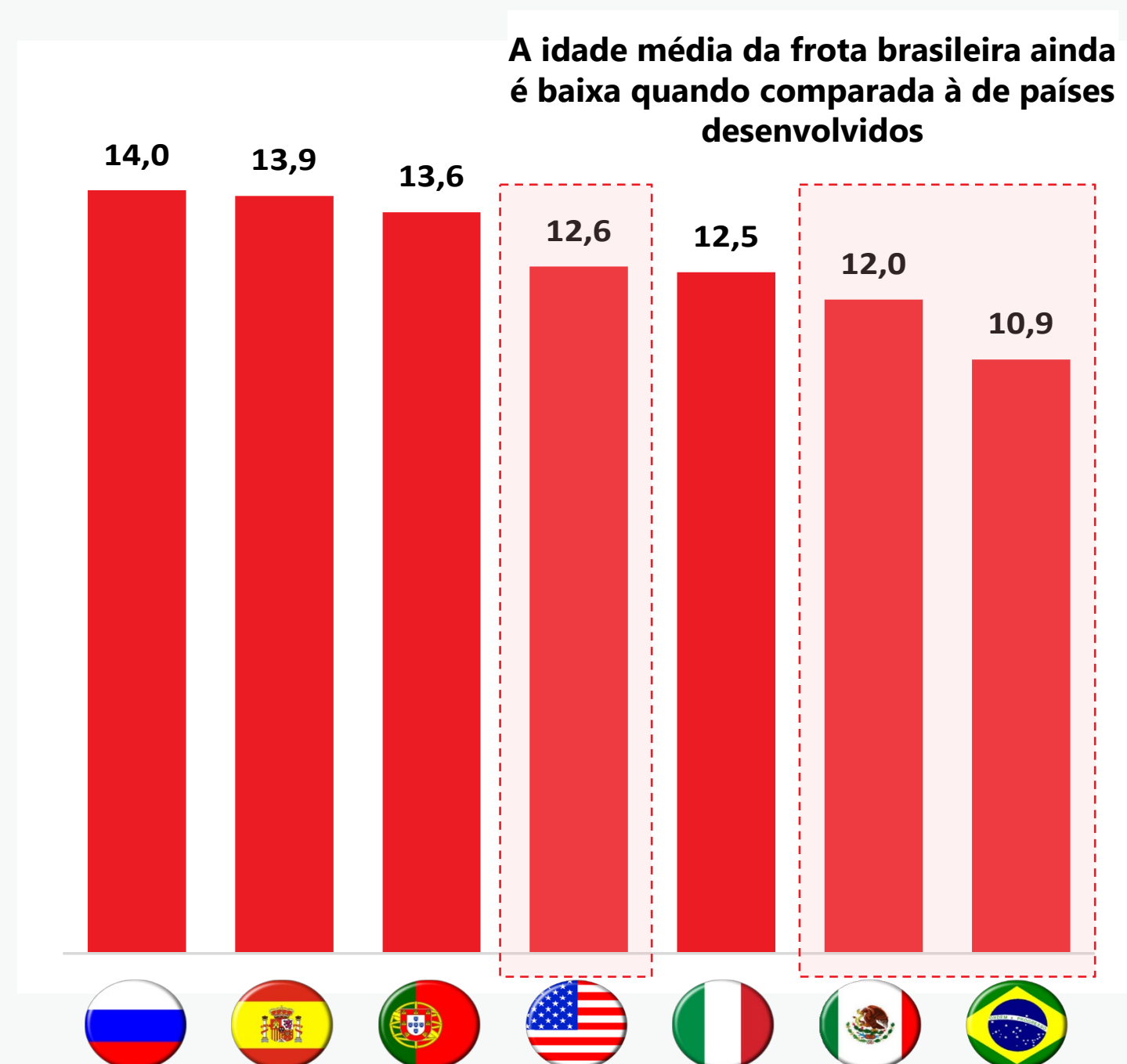
▭ Mercados com Presença da Frasle Mobility



...com frotas de veículos envelhecendo...

Idade da Frota
(Anos)

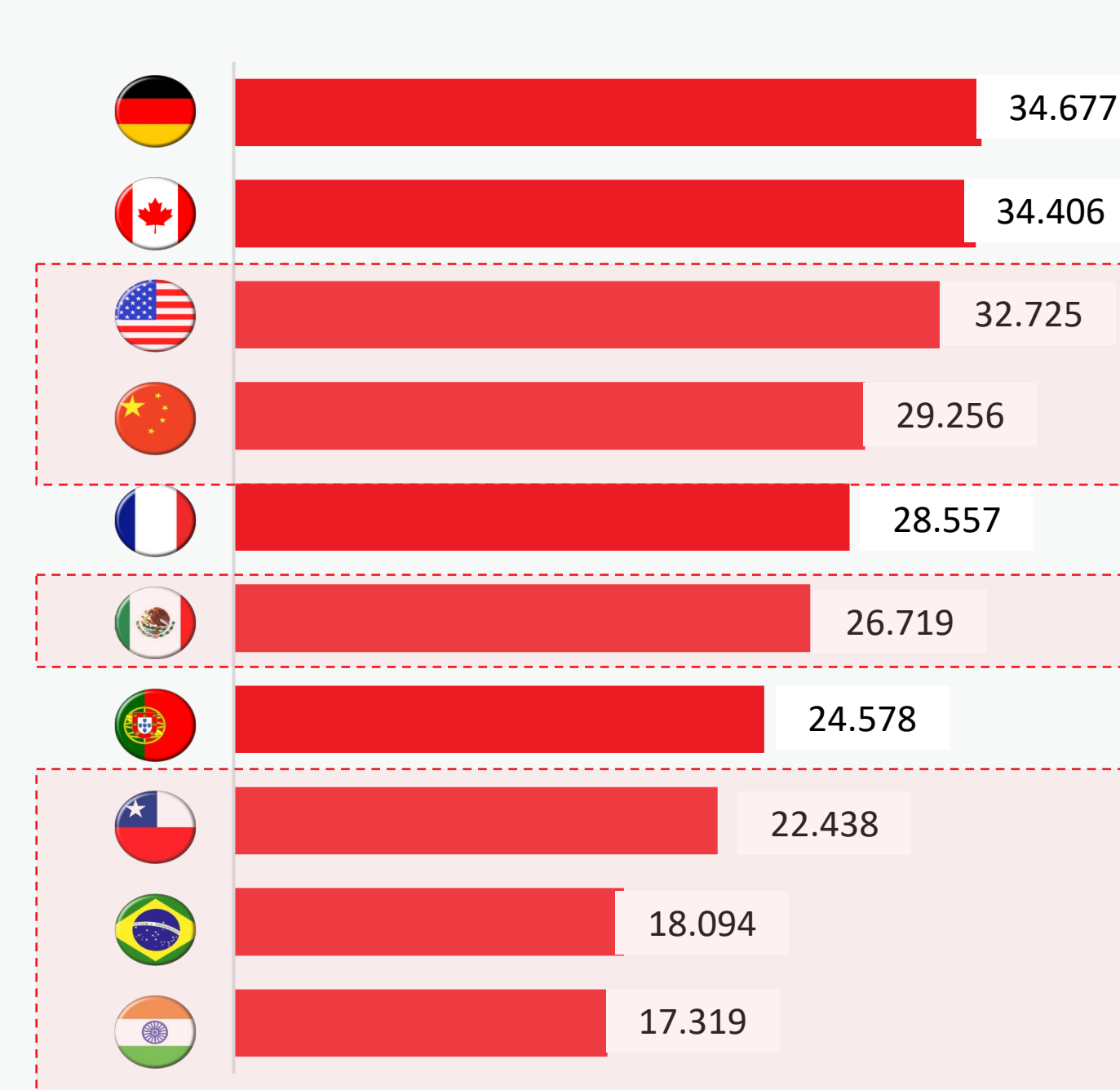
▭ Mercados com Presença da Frasle Mobility



...reforçando o potencial de aumento do custo de manutenção dos veículos

Custo Total de Manutenção
(R\$ mm)⁽²⁾

▭ Mercados com Presença da Frasle Mobility



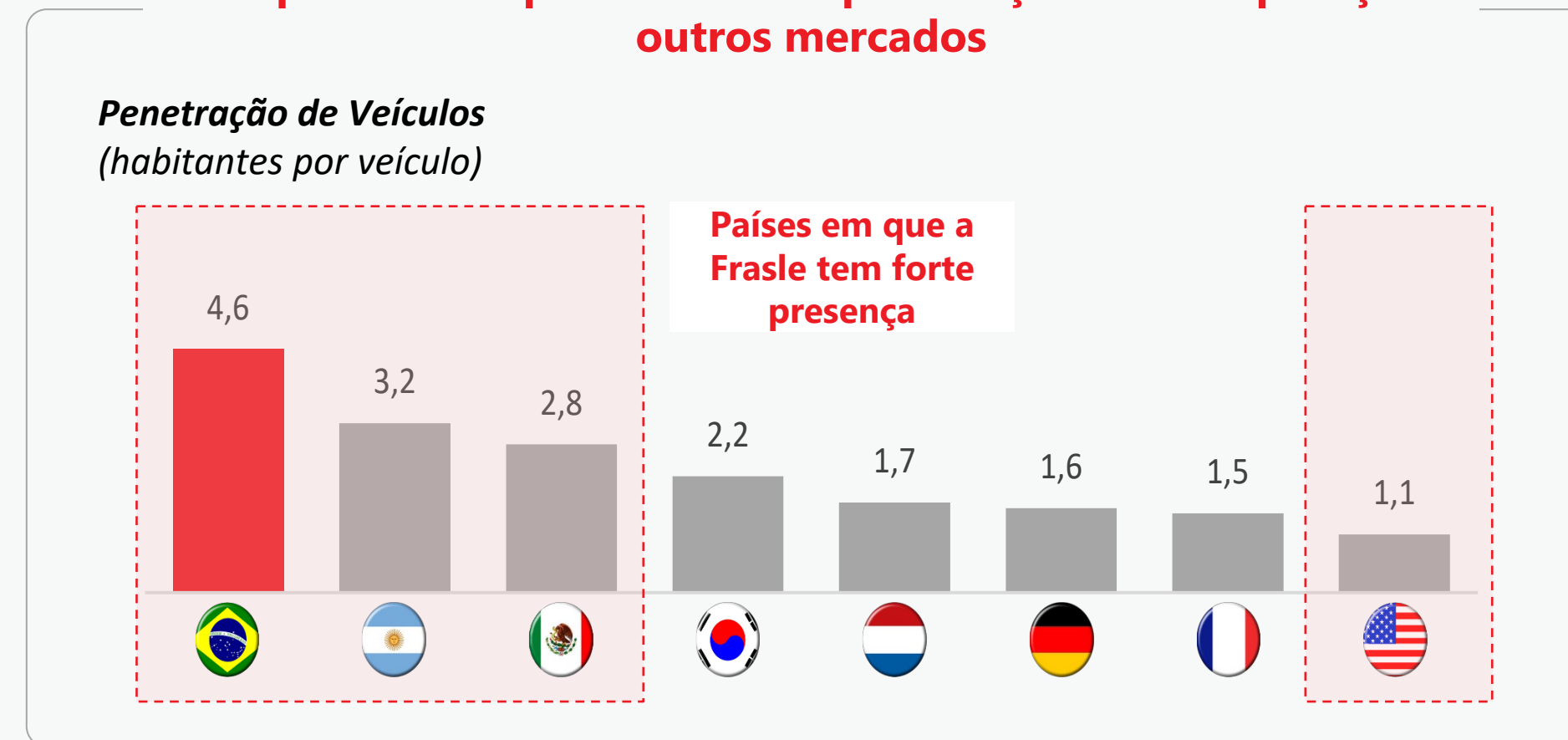
MODELO DE NEGÓCIO

MERCADO DE REPOSIÇÃO: RESILIENTE E EM CRESCIMENTO

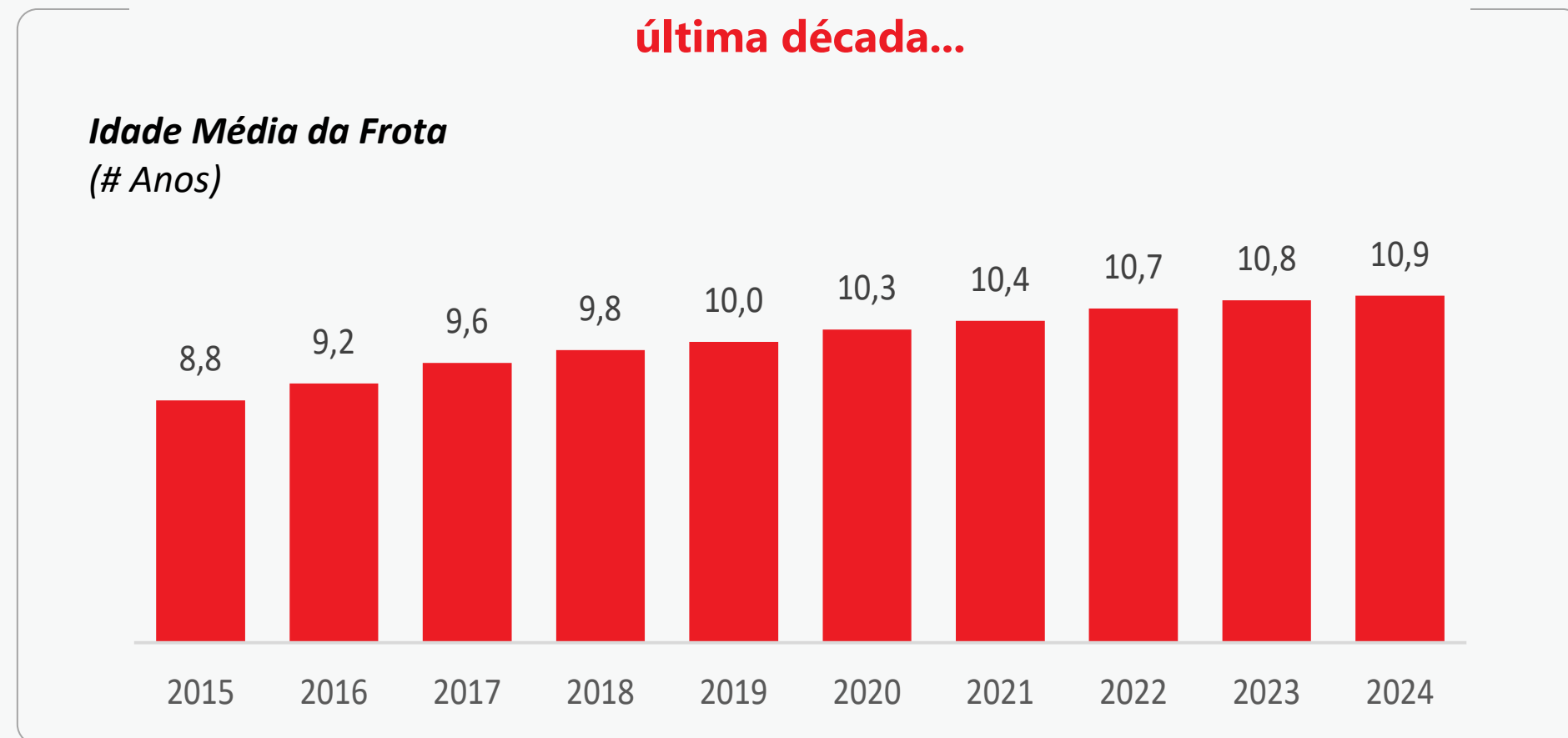
A frota de veículos no Brasil segue em expansão contínua...



...e o país ainda apresenta baixa penetração em comparação a outros mercados



A idade média da frota tem aumentado de forma consistente na última década...



...impulsionando as vendas de autopeças, especialmente no segmento de reposição



Fonte: Sindipeças, OICA. Nota: (1) Taxa de Crescimento Anual Composta

MODELO DE NEGÓCIO

CADEIA DE FORNECIMENTO: A FRASLE MOBILITY ESTÁ BEM POSICIONADA NO MERCADO IAM BRASIL

A Companhia atende tanto grandes distribuidores atacadistas quanto varejistas regionais nos principais mercados

Foco por Segmento

1 FABRICANTES DE AUTOPEÇAS

Fabricante de Equipamentos Originais (OEMs)



2 MONTADORAS E DISTRIBUIDORES DE AUTOPEÇAS

Unidades de Venda e Distribuidores Afiliados (OEM)



3 CONSUMIDOR FINAL

Aftermarket Independentes (IAM)

Fornecedores Automotivos (Aftermarket)



Distribuidores Independentes

(Distribuição física e Online)



Oficinas Mecânicas

Seguradoras

Operadores de Frotas

Locadoras de Veículos

Varejo

A Frasle também realiza vendas diretas para grandes varejistas



Permite ao consumidor **buscar peças por tipo de veículo**, produto ou fabricante, visualizando **todas as opções disponíveis da Frasle**

Simplifica e agiliza o processo de decisão

Ajuda a **gerar demanda** ao **indicar quais distribuidores** oferecem a peça desejada

Garante que a Frasle esteja **bem posicionada** para atender todos os elos da cadeia de valor do setor de autopeças



FRASLE
MOBILITY

**JORNADA DE
CRIAÇÃO DE
VALOR**

FRASLE

NAKATA

FREMAX

CONTROIL

FRITEC

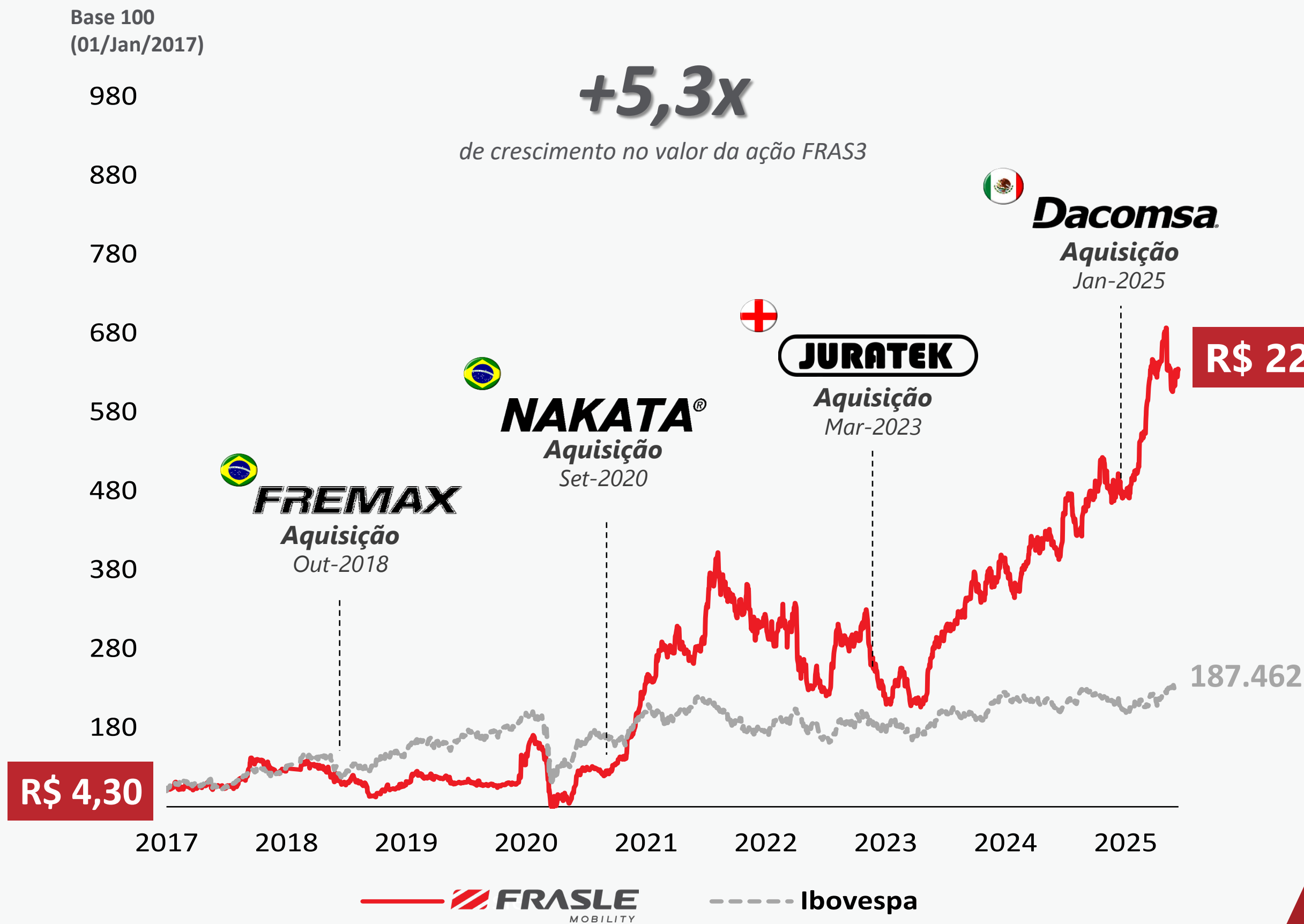
MORESA†

TF VICTOR

**AUTO
EXPERTS**

CRIAÇÃO DE VALOR

TRAJETÓRIA DE CRESCIMENTO E VALORIZAÇÃO



¹Cotação de fechamento do dia 31/03/2026

MARCAS ICÔNICAS

RECEITA LÍQUIDA (R\$ M)

EBITDA AJUSTADO (R\$ M)

2017

2026

FRASLE

CONTROIL

MORESA

TF VICTOR

FRASLE

LonaFlex

FREMAX

NAKATA

Controil

FRITEC

832,8

2017

+1,5x

1.250,1

1T26

128,6

2017

+1,6x

209,7

1T26

CRIAR VALOR / POTENCIAL DE FAZER MAIS COM MENOS

ACESSO

- CLIENTES
- MARCAS
- PORTFÓLIO
- SOURCING
- PESSOAS

KNOW-HOW

- COMO FAZEM
- BASE MANUFATURA
- MAKE OR BUY
- COMPETÊNCIA
- TECNOLOGIAS
- PROPRIEDADE INTELLECTUAL

SINERGIAS



FRASLE
MOBILITY

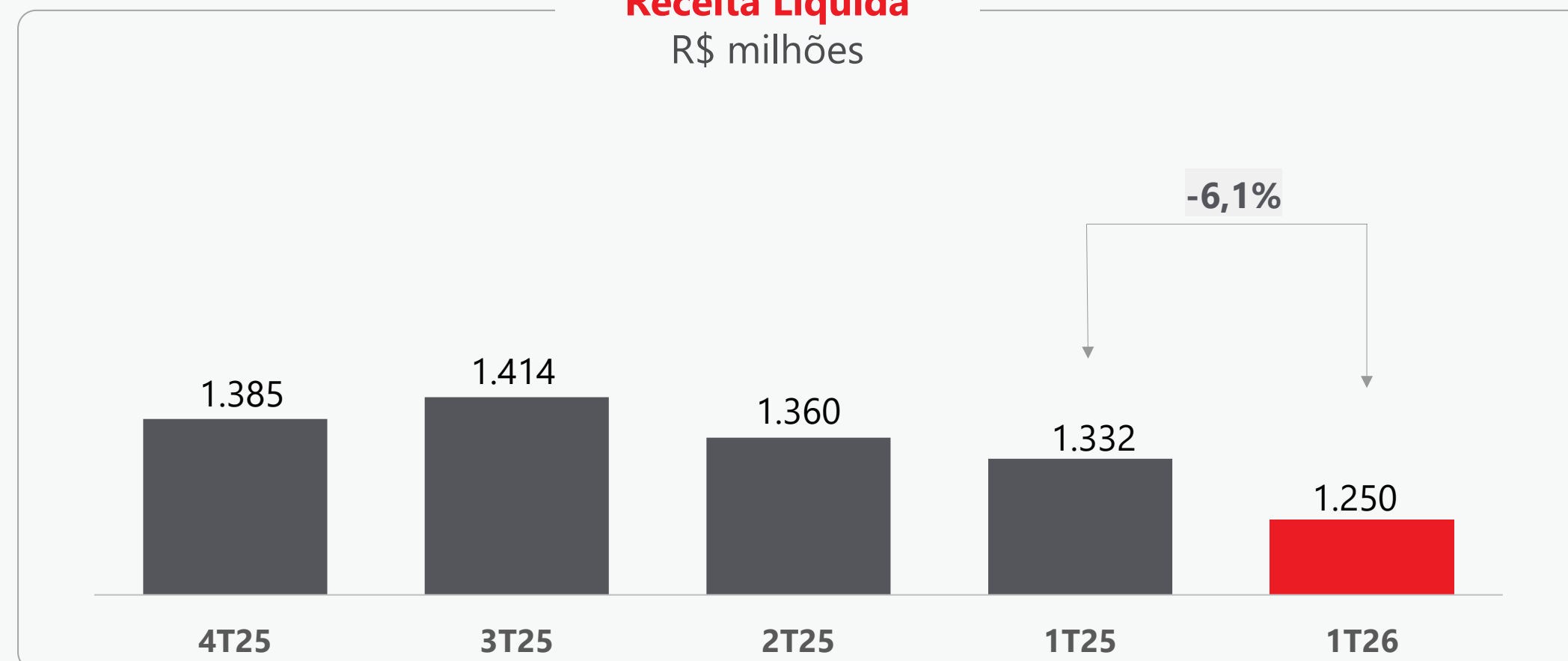
EXECUÇÃO
EXECUÇÃO
SÓLIDA

FRASLE NAKATA FREMAX CONTROIL **FRITEC** MORESA+ VTF VICTOR AUTO EXPERTS

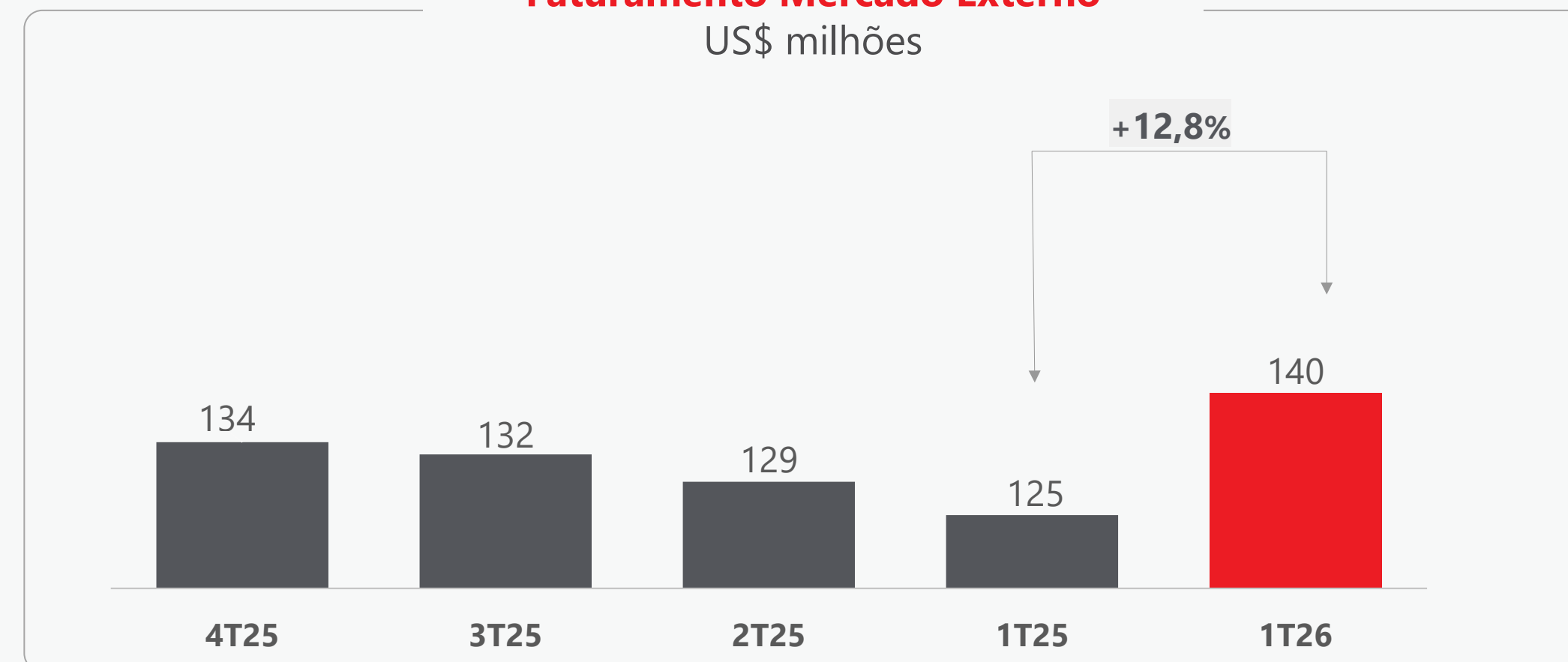
RESULTADOS DA FRASLE MOBILITY

TRACK RECORD SÓLIDO QUE COMPROVA NOSSA DISCIPLINA EM EXECUÇÃO

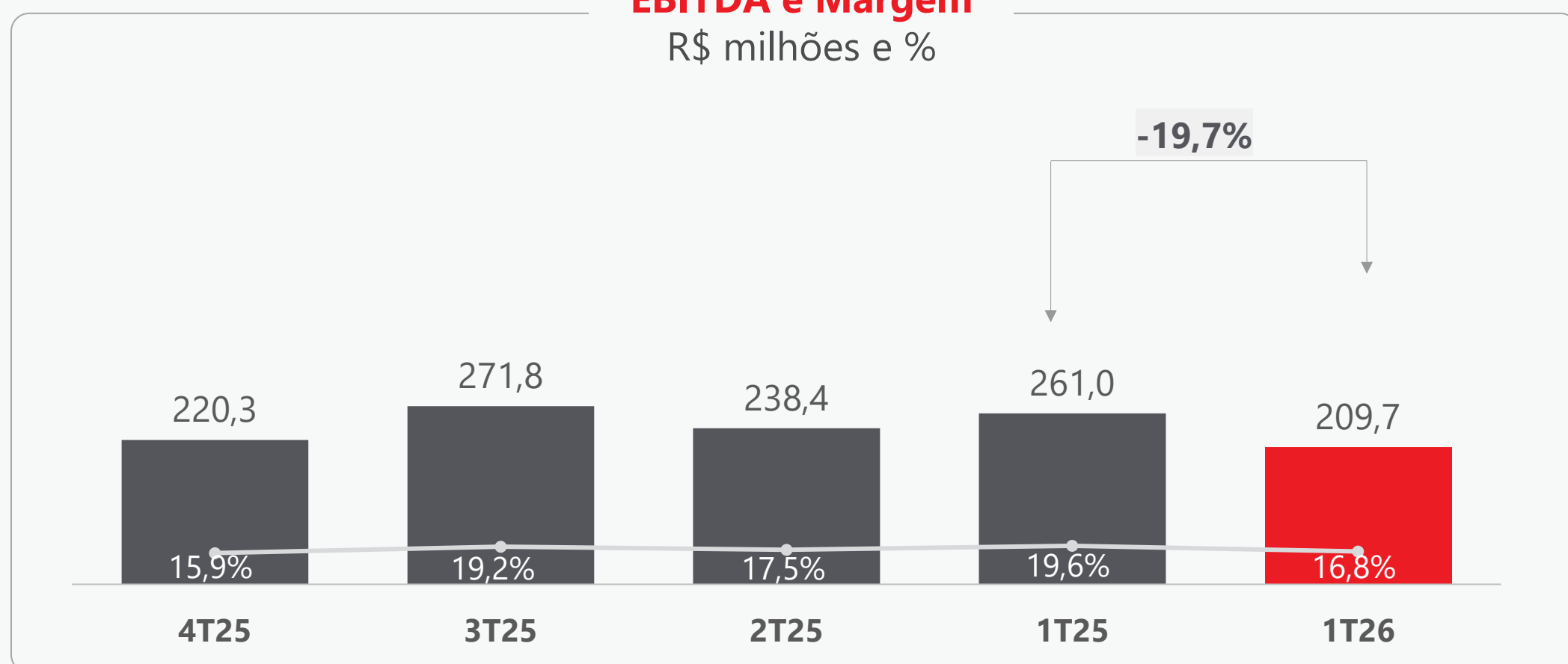
Receita Líquida
R\$ milhões



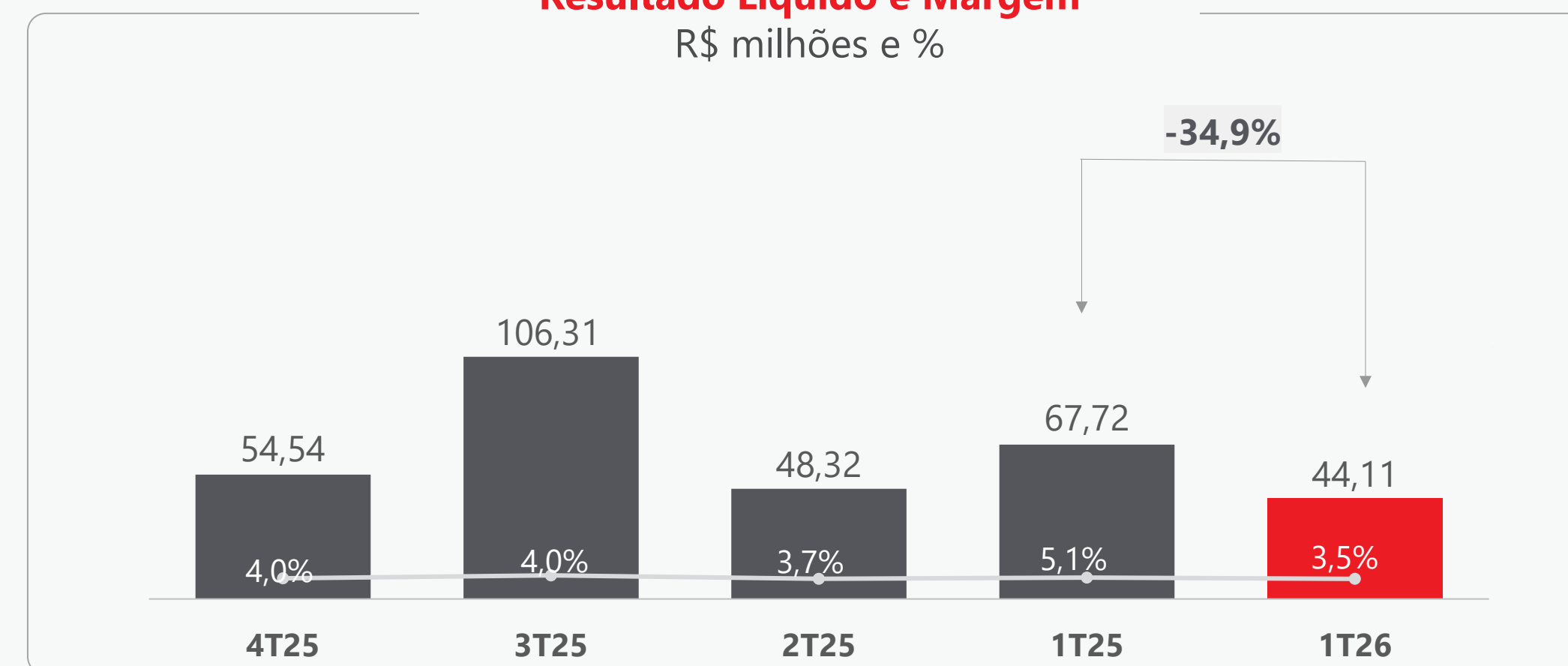
Faturamento Mercado Externo
US\$ milhões



EBITDA e Margem
R\$ milhões e %



Resultado Líquido e Margem
R\$ milhões e %

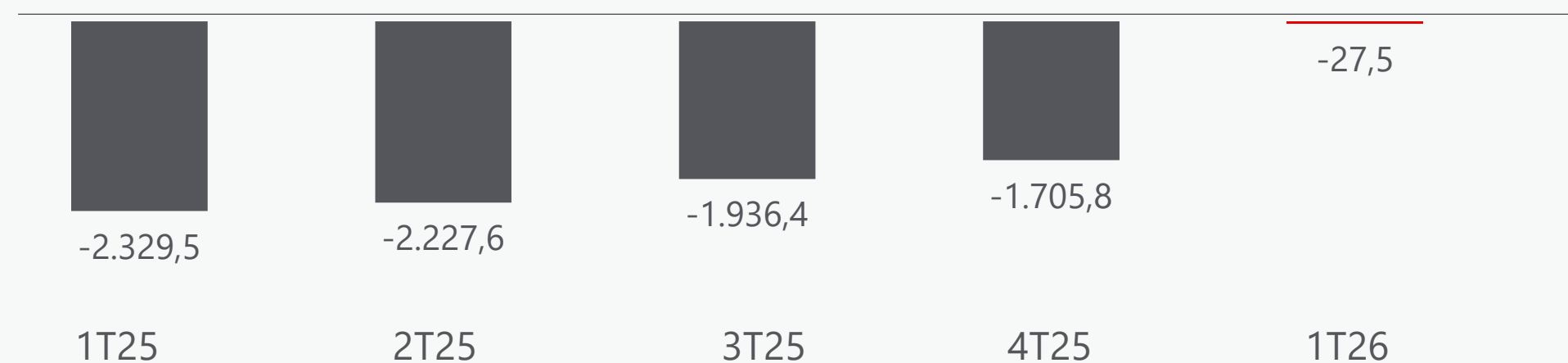


RESULTADOS DA FRASLE MOBILITY

TRACK RECORD SÓLIDO QUE COMPROVA NOSSA DISCIPLINA EM EXECUÇÃO

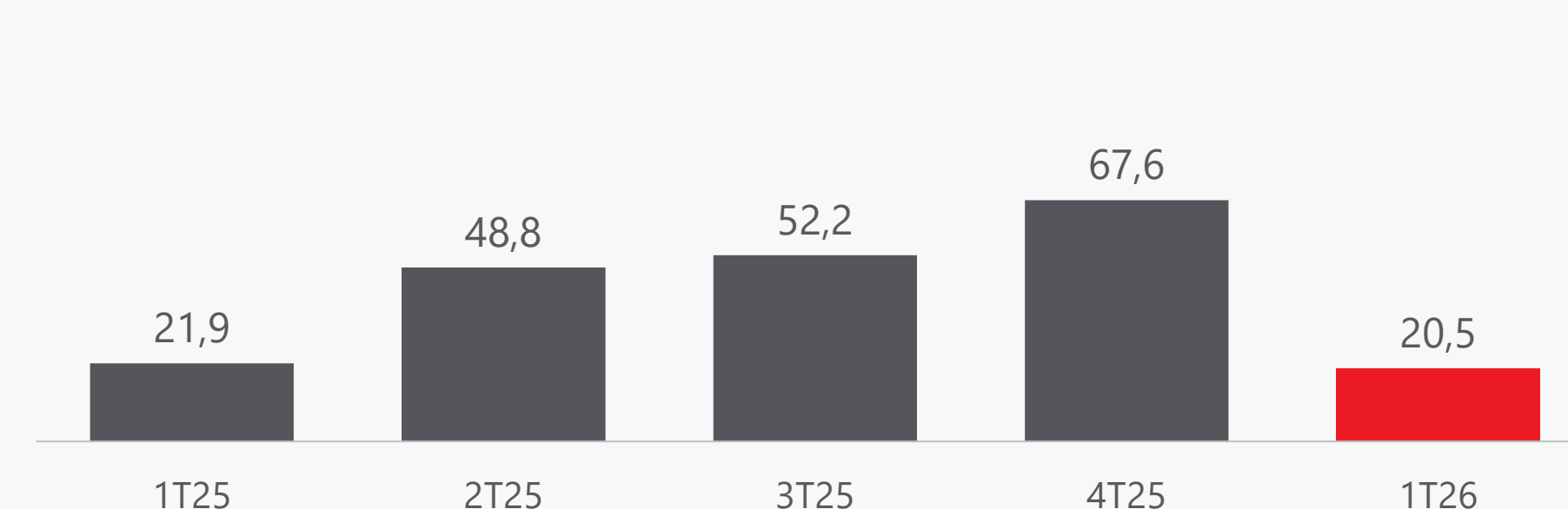
Fluxo de Caixa Livre

R\$ milhões



Investimentos

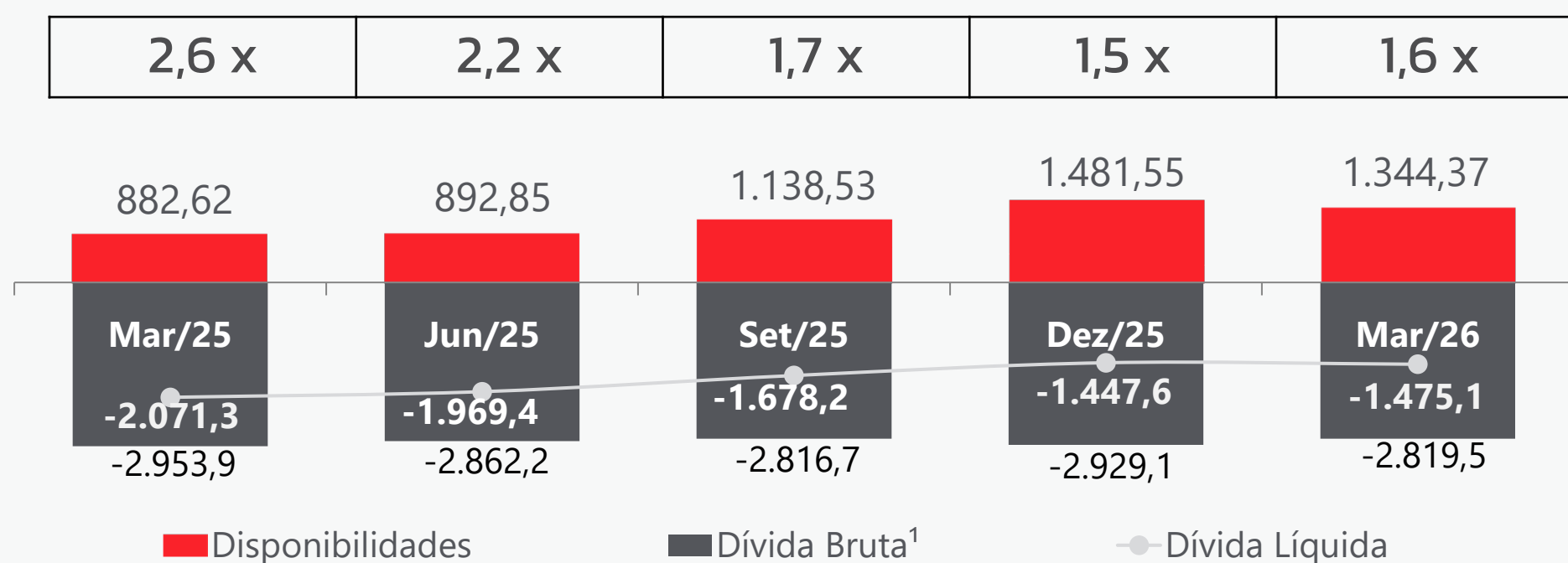
R\$ milhões



Alavancagem

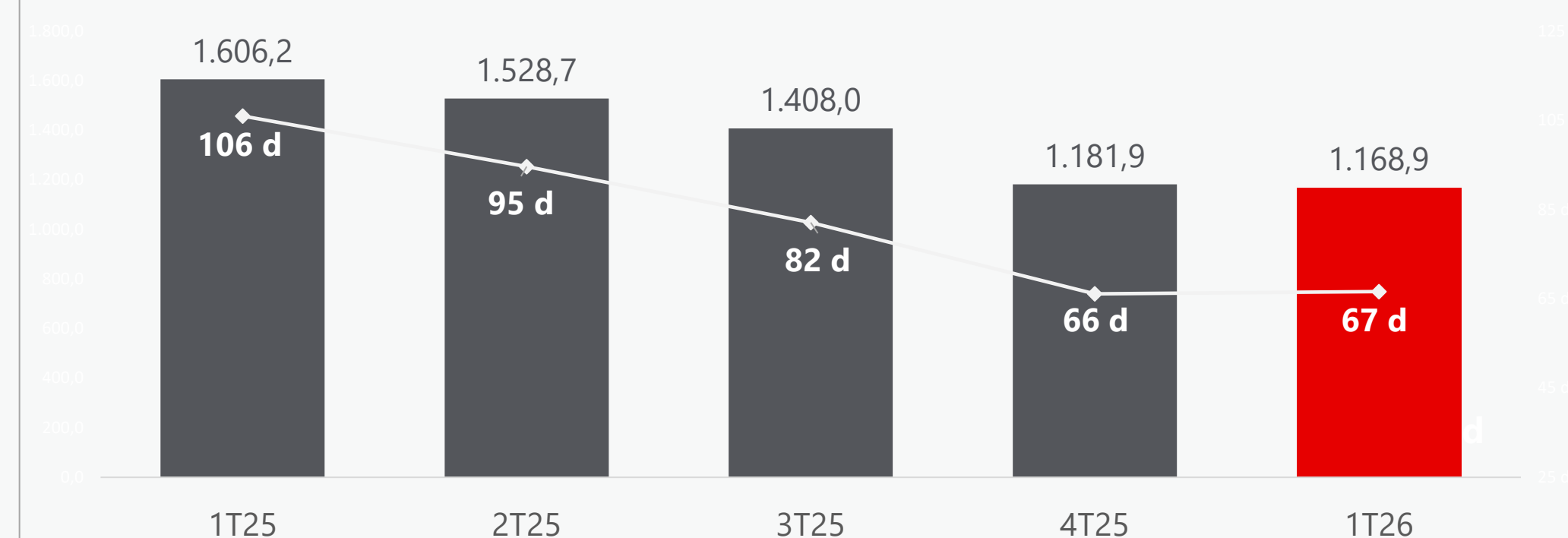
R\$ milhões

DÍVIDA LÍQUIDA / EBITDA



Necessidade de Capital de Giro

R\$ milhões



ACOMPANHAMENTO GUIDANCE 1T26



RECEITA LÍQUIDA

R\$ 1,2 B


R\$ 5,6 ≤ X ≤ R\$ 6,2 B



MERCADO EXTERNO¹

US\$ 140,5 M

US\$ 540 ≤ X ≤ US\$ 570 M



MARGEM EBITDA²

16,8%

17,5% ≤ X ≤ 20,0%



INVESTIMENTOS³

R\$ 20,5 M

R\$ 170 ≤ X ≤ R\$ 210 M

¹ Valor referente à soma das exportações a partir do Brasil e receitas geradas pelas operações no exterior, líquido das operações intercompany;

² Percentual considera margem ajustada por eventos não recorrentes;

³ Valor referente a investimentos orgânicos.



FRASLE
MOBILITY

OUTLOOK
OUTLOOK

FRASLE NAKATA FREMAX CONTROIL **FRITEC** MORESA+ **TF VICTOR** **AUTO EXPERTS**

EXECUÇÃO DA ESTRATÉGIA

PRINCIPAIS CICLOS

2017

2018

2019

2020

2021

2022

2023

... 2029



POWERHOUSE REPOSIÇÃO

Resiliência de receita – Bens de consumo automotivo

Geração de caixa robusta, fruto de posicionamento premium (full service supplier)

Sinergias e oportunidades combinadas (M&A destrava crescimento orgânico)

Baixo investimento, rápido crescimento, alto ROIC.



INTERNACIONALIZAÇÃO

Footprint global

Proteção geopolítica.

Novas linhas de produto e geografias como opcionalidade



INOVAÇÃO E TECNOLOGIA

Eletrificação – Veículos Autônomos – Digitalização – Mobilidade

Projetos de modernização, automação e “fábrica inteligente”

Materiais Inteligentes

A JORNADA CONTINUA

TRAJETÓRIA CONSISTENTE DE EXPANSÃO DE RECEITA E MARGEM, COMBINANDO CRESCIMENTO INORGÂNICO E PLATAFORMAS DESENVOLVIDAS INTERNAMENTE

2019

Receita Operacional Líquida: R\$ **1.366**mm
EBITDA: R\$ **175**mm (13% Margem EBITDA)

4,0 x Receita / 5,7 x EBITDA

2025

Receita Operacional Líquida: R\$ **5.491**mm
EBITDA: R\$ **992**mm (17,8% Margem EBITDA)

R\$ **300**mm
Aumento de
Capital
2016

FANACIF
FARLOC
ARGENTINA
ARMETAL
AUTOPARTES
Aquisições
Dez-2017

Jurid
JV entre a Frasle Mobility e a
Federal-Mogul Friction Products
Jan-2018

FREMAX
Aquisição
Out-2018

ASK FRAS-LE FRICTION
JV entre Frasle
Mobility e ASK
Dec-2017

AUTO EXPERTS
Desenvolvida
pela Frasle
Mobility
Jun-2020

NAKATA
Aquisição
Set-2020

NIONE
JV entre Frasle Mobility e
Randoncorp
Dez-2021

R\$ **629**mm
Follow-on
2022

JURATEK
Aquisição
Mar-2023

Dacomsa
Aquisição
Jan-2025se

31/03/2026

R\$ **6,3** bilhões

Evolução
Market Cap

Market Cap

R\$ **936**mm

6,7x

2017

2018

2019

2020

2021

2022

2023

2024

2025

CICLO DE EXPANSÃO 1

Foco na ampliação do portfólio de produtos e consolidação no mercado de reposição

CICLO DE EXPANSÃO 2

Foco na ampliação da presença internacional, exploração de sinergias globais e novas tecnologias

CICLO 3

Relevância global



FRASLE
MOBILITY

TECNOLOGIA

FRASLE NAKATA FREMAX CONTROL FRITEC MORESAT TF VICTOR AUTO EXPERTS

TECNOLOGIA E INOVAÇÃO

INVESTIMENTOS EM TECNOLOGIA: ACOMPANHAMENTO DAS TENDÊNCIAS MUNDIAIS E DIVERSIFICAÇÃO DE RECEITAS



> O maior Centro de **Engenharia Avançada** de Fricção da América Latina com **soluções completas** para o mercado da **mobilidade**.

movetech
centro de engenharia avançada

> Laboratórios: Físico, Químico e Piloto

> Análises: Dimensionais, Composição Química de Materiais, Metográfica da Estrutura Metálica e de Rugosidade do Material

DESTAQUES DA MOVETECH EM 2024

2.786 PROTÓTIPOS
PRODUZIDOS

32.721 ENSAIOS NO
LABORATÓRIO QUÍMICO

2.244 ENSAIOS DE
DINAMÔMETRO

33.000 ENSAIOS NO
LABORATÓRIO
FÍSICO PARA
CARACTERIZAÇÃO

composs

Pioneira em materiais COMPÓSITOS na América Latina.

- > Mais leve
- > Não necessita de pintura
- > Não oxida
- > Fácil instalação
- > Mais resistente
- > Design inovador

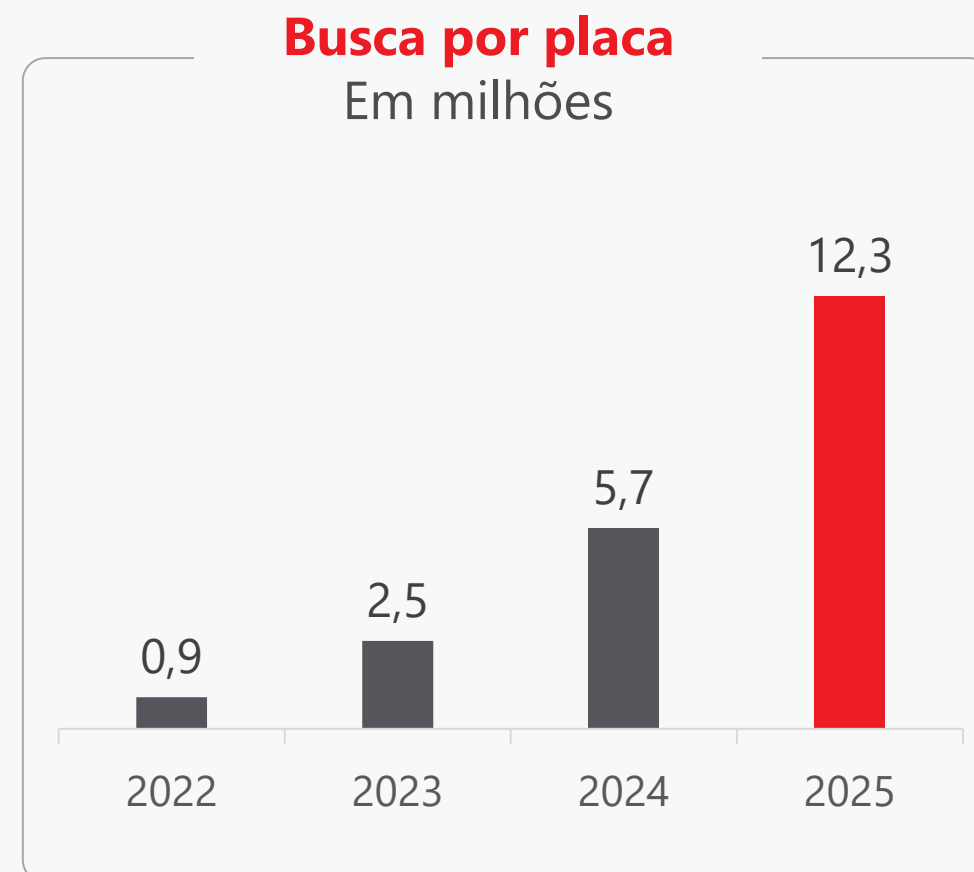
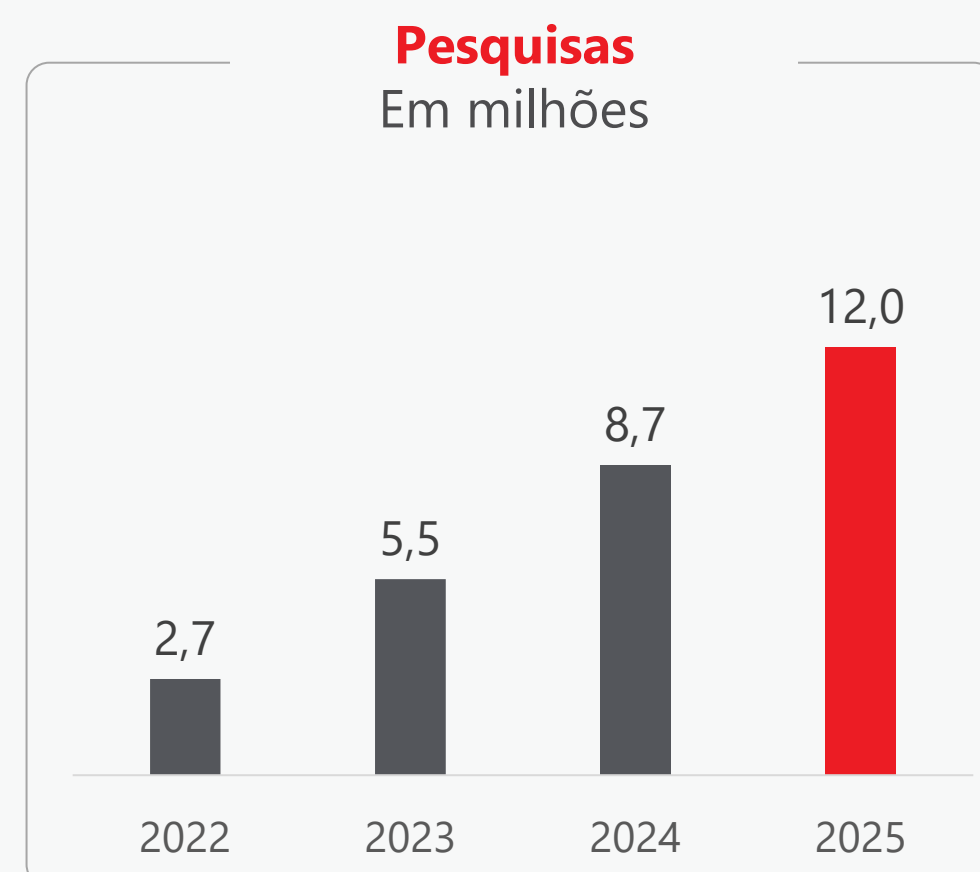
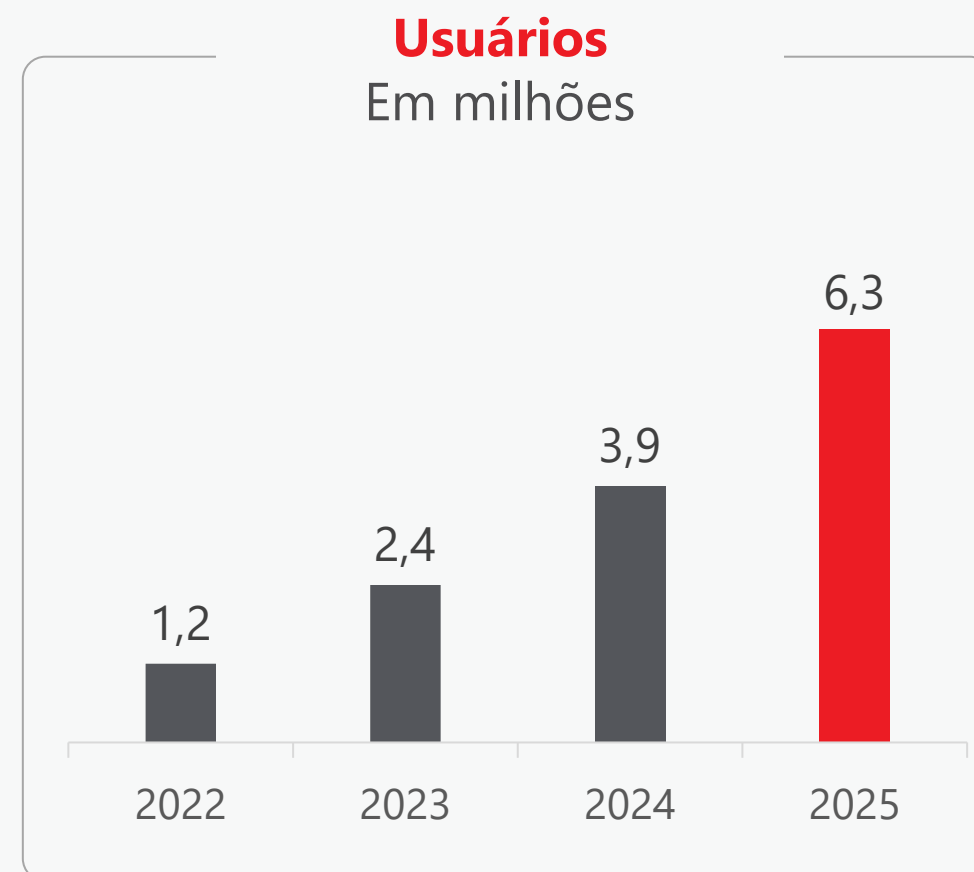
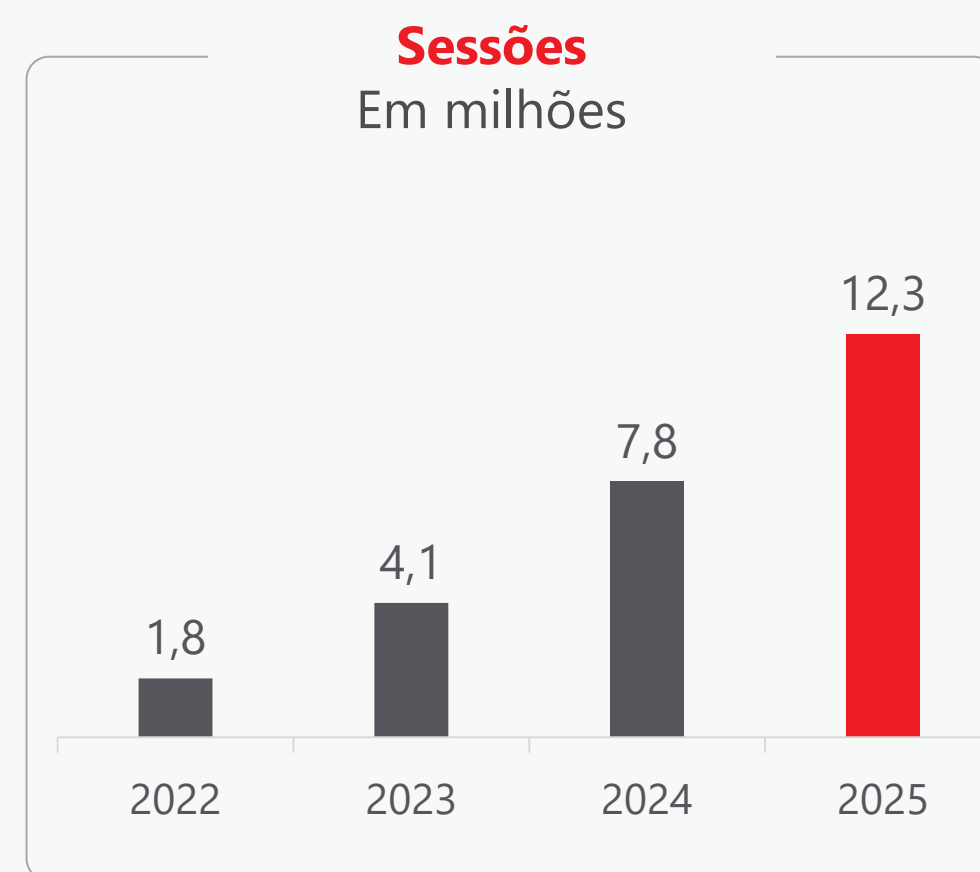
 **NIONE**

Pioneira na fabricação de NANOPARTÍCULAS DE NIÓBIO em larga escala.

- > Resistência
- > Durabilidade
- > Leveza

NOSSAS MARCAS E SOLUÇÕES A POUCOS CLIQUES

2025



TEMPO MÉDIO DE PESQUISA NO SITE 82.7 MIN

SKUs NO CATÁLOGO* 25.600

Plataforma digital que transforma a experiência do cliente com as marcas Frasle Mobility





FRASLE
MOBILITY

SUSTENTABILIDADE

FRASLE NAKATA FREMAX CONTROIL FRITEC MORESAT TF VICTOR AUTO EXPERTS

NOSSOS COMPROMISSOS PÚBLICOS



ESG: 3 PILAR ESTRATÉGICO



Planeta

1. Reduzir em 40% a emissão de gases de efeito estufa até 2030.
Avanço de 3,99 para 2,53 KgCO2/horas trabalhadas.

2. Zerar a disposição de resíduos em aterro industrial e reutilizar 100% do efluente tratado até 2025.

Avanço de 25% para 4% na disposição de resíduos

Avanço de 41,4% de reuso de água para 52%



Pessoas

3. Duplicar o número de mulheres em cargos de liderança até 2025.
Avanço de 11% para 15%.

4. Zerar acidentes graves.



Negócios

5. Ampliar a receita líquida anual gerada por novos produtos.
Avanço de 49% em 2020 para 55%.

CALDEIRA VERDE DE COMBUSTÍVEL FÓSSIL À ENERGIA LIMPA



PARQUE FABRIL DE CAXIAS DO SUL/RS
INAUGURADA EM DEZEMBRO/24

- Substitui uso do **gás natural por biomassa**
- Redução de cerca de **10.000 toneladas de CO₂** por ano. Equivalente a **260.000 botijões** domésticos

CUSTO NA
GERAÇÃO DE
VAPOR

Economia de
~50% ao ano

GASES DE
EFEITO
ESTUFA

93% emissão no
processo atual

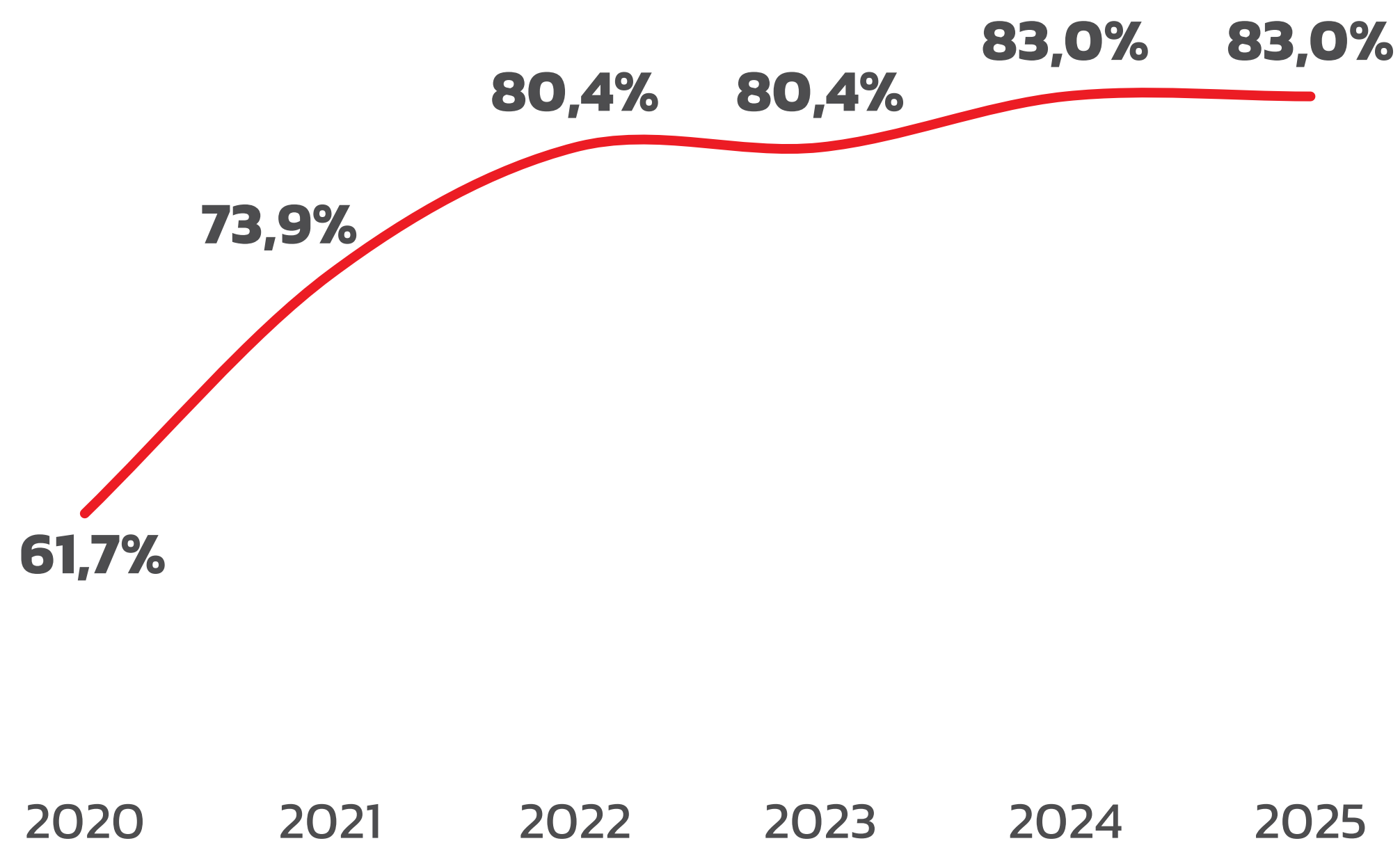


Foto: Alex Batistel

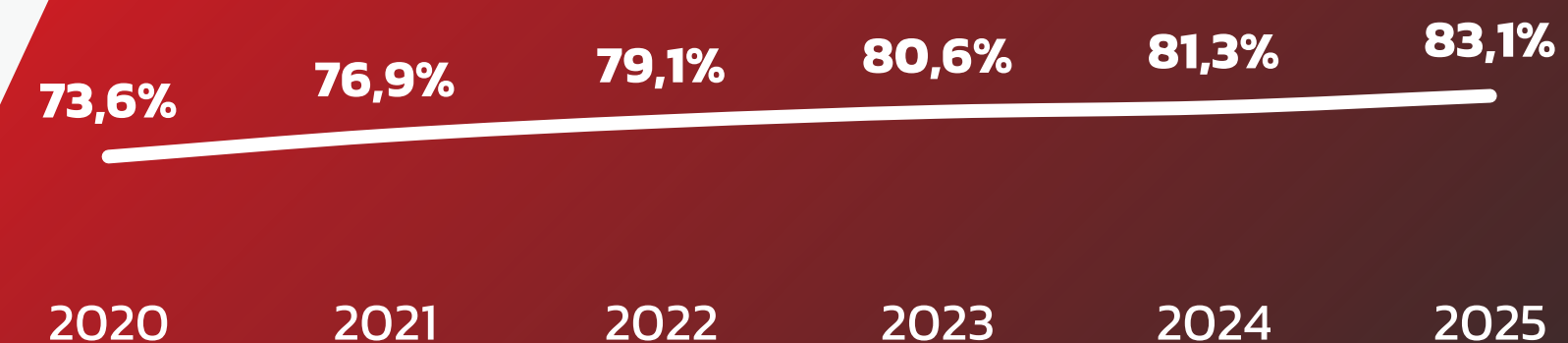
EVOLUÇÃO EM GOVERNANÇA

ADERÊNCIA ÀS PRÁTICAS RECOMENDADAS

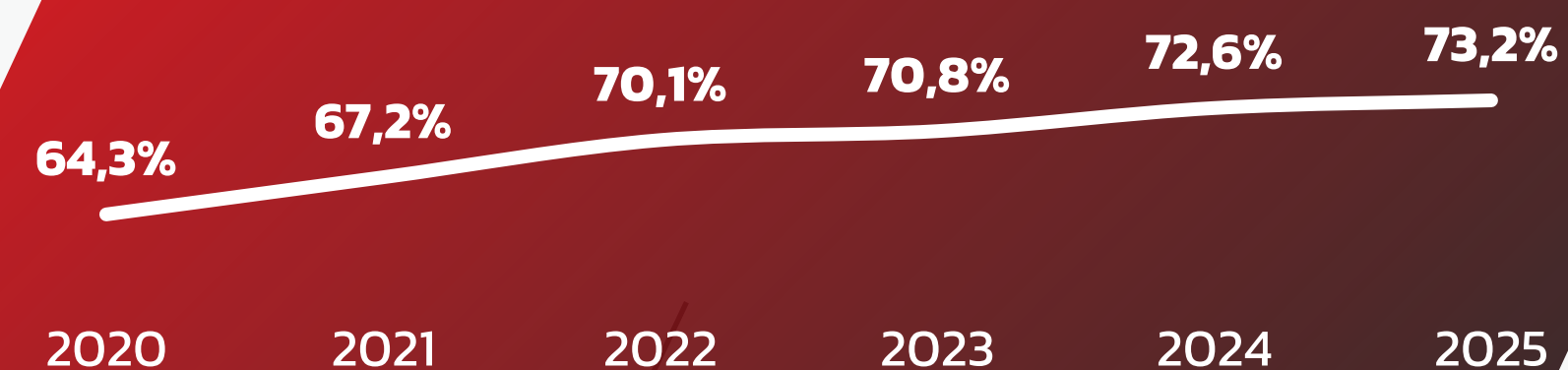
'PRATIQUE OU EXPLIQUE'



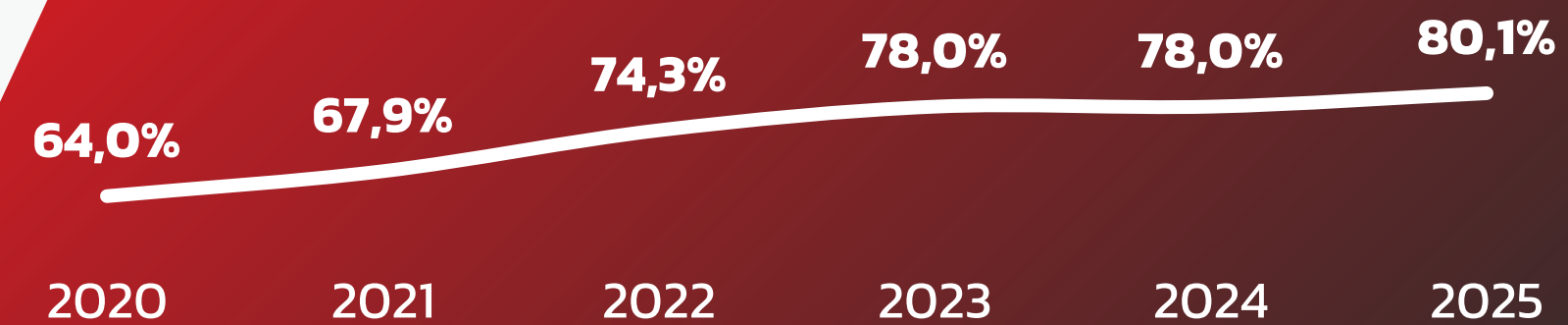
IBOVESPA



NÍVEL 1



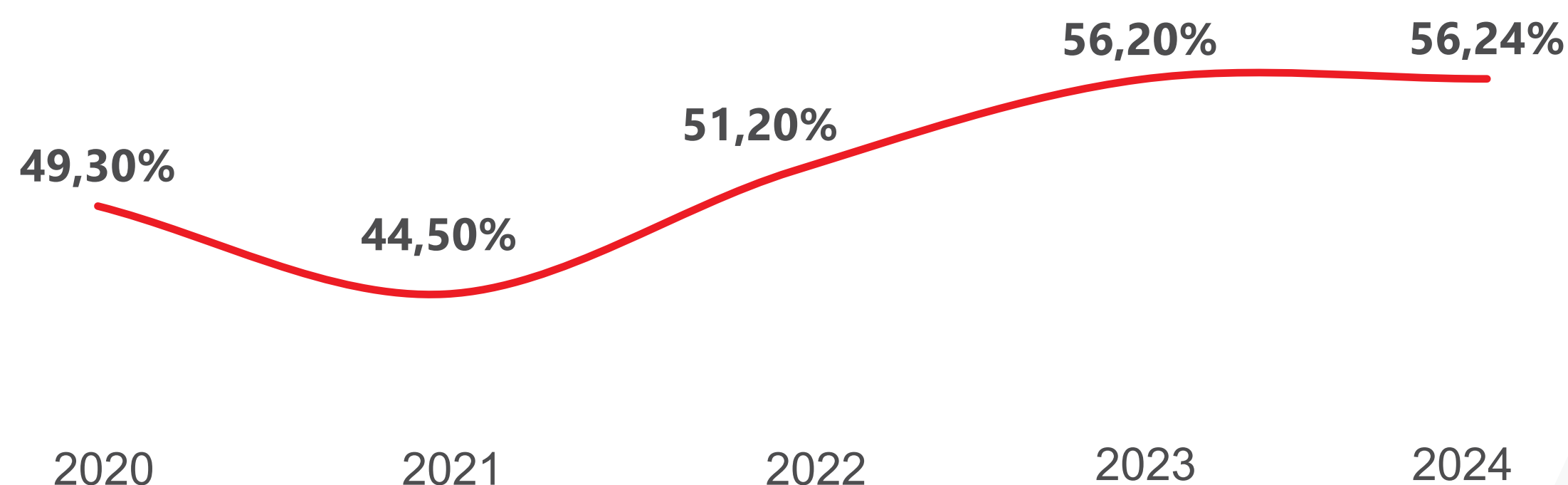
NOVO MERCADO



INOVAÇÃO SUSTENTÁVEL

BUSCA CONSTANTE POR DESENVOLVIMENTO DE PRODUTOS QUE COMPONHAM A CADEIA DE ENERGIA RENOVÁVEL

% DA RECEITA LÍQUIDA ADVINDA DE NOVOS PRODUTOS LANÇADOS*



*Na unidade de Caxias do Sul - RS

LANÇAMENTOS RELEVANTES EM 2024:



EHnergy HD, pastilhas de freio para veículos pesados elétricos e híbridos



Parceria Fremax+Nione

A aplicação de tintas desenvolvidas pela Nione como proteção contra corrosão.



Composs:

Molas de suspensão livres de corrosão para caminhões: 33% mais leve; para implementos rodoviários: 42% mais leve; para veículos recreativos: 25% mais leve e sem ruídos.



FRASLE
MOBILITY

ANEXOS

FRASLE NAKATA FREMAX CONTROIL FRITEC MORESAT TF VICTOR AUTO EXPERTS

POTÊNCIA NO SETOR DE REPOSIÇÃO
PORTFÓLIO DE MARCAS ROBUSTAS COM GRANDE
RECALL NOS MERCADOS DE ATUAÇÃO

24 MARCAS

FRASLE


NAKATA[®]

FREMAX

CONTROIL

FRITEC[®]
FRICION TECHNOLOGY

MORESA[†]

TF VICTOR[®]

JURATEK

ABTEX

ARMETAL[®]

AUTO EXPERTS

Autopar[®]

BestBrake

BIOCERAMIC[®]
SUPER STOP TECNOLOGÍA EN FRENADO

dur'bloc

iea[®]
Electric & Electronic Components

LonaFlex

plabesto[®]
FRENOS

POWER ENGINE[®]
PARTES DE MOTOR

RACE[®]

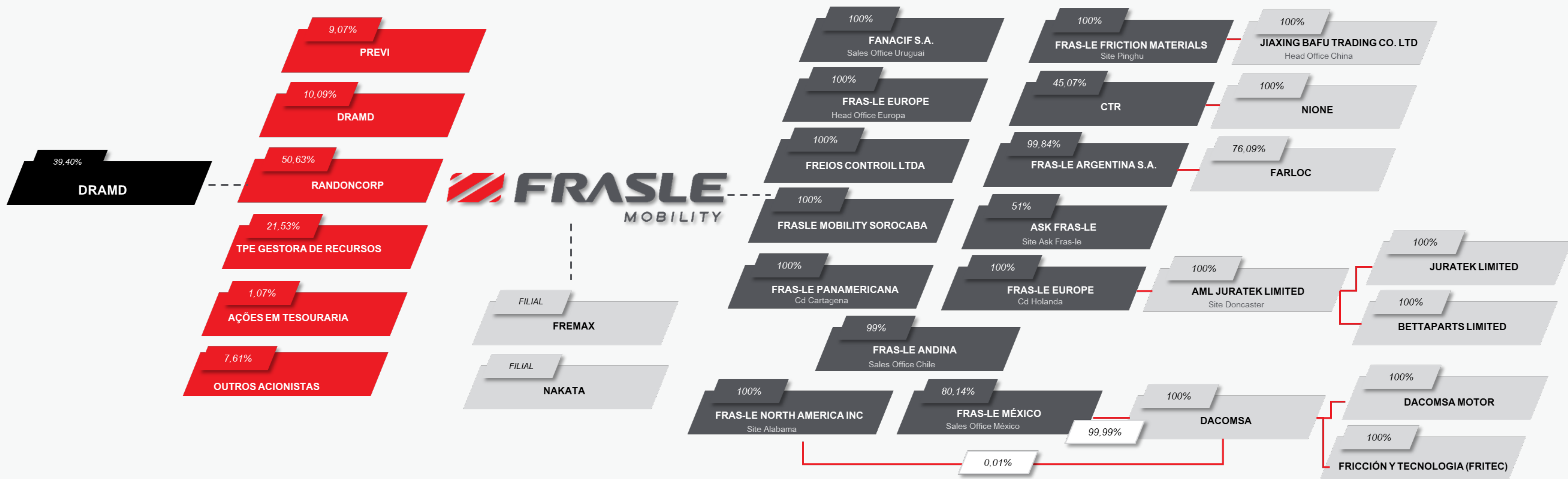
sello[®]

TENSA 

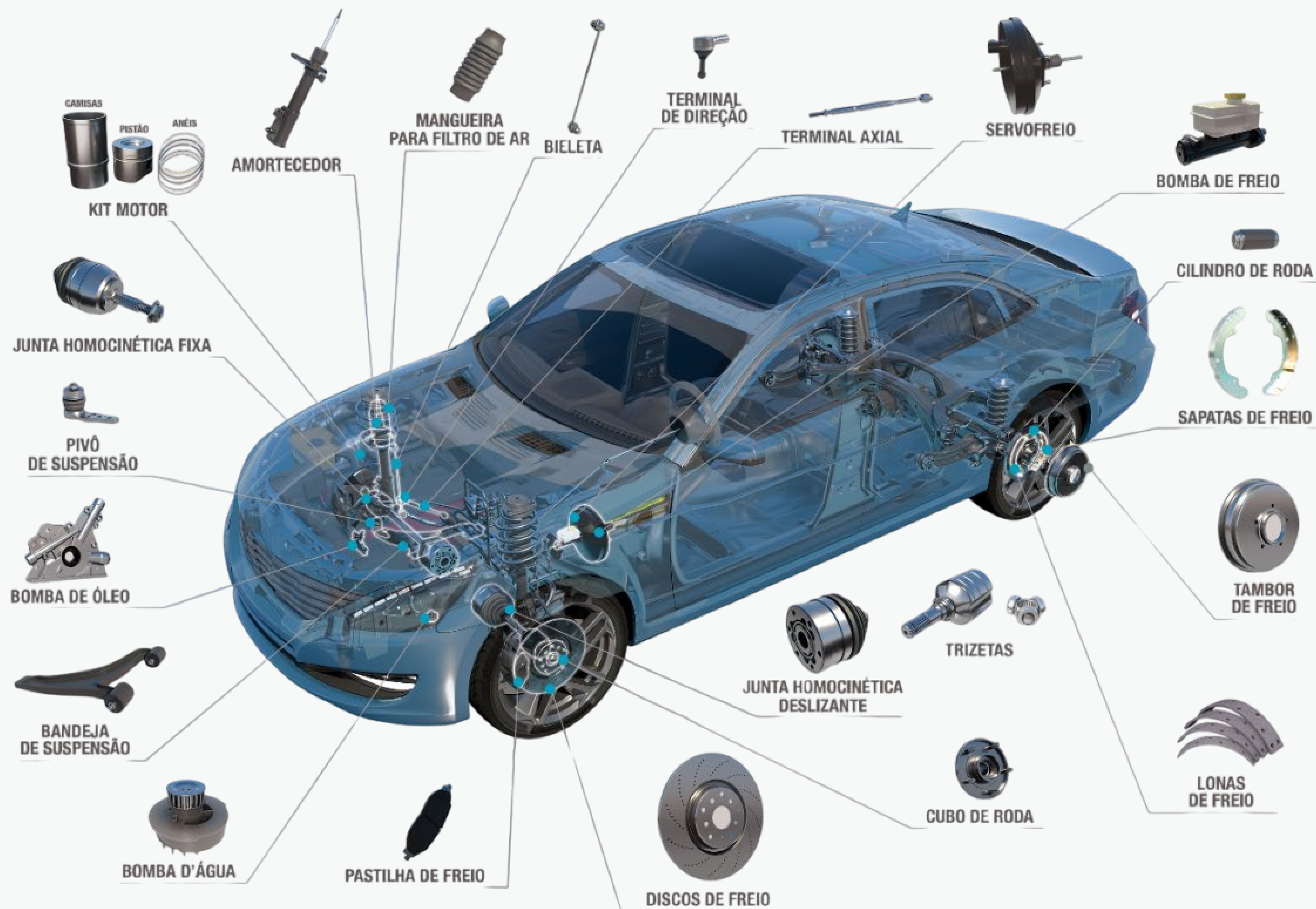
TSP[®]
The Specialist in Powertrain

Vehyco[®]

ESTRUTURA SOCIETÁRIA



AMPLO PORTFÓLIO



DACOMSA **PRINCIPALES PRODUCTOS E MARCAS**

Dacomsa

MORESA ✦

TF VICTOR

FRITEC
FRICTION TECHNOLOGY



sello ✓

Vehyco

BIOCERAMIC
SUPER STOP TECNOLOGÍA EN FRENADO

TSP
The Specialist in Powertrain

oiea
Electric & Electronic Components

Autopar
Drive Train

RACE



RANDONCORP

FRASLE
MOBILITY



ri.fraslemobility.com



ri@fraslemobility.com

FRAS
B3 LISTED N1

IBRA B3

IGC B3

IGCT B3

SMLL B3