

FRAS-LE  
**70 ANOS**



Essa marca **faz história.**

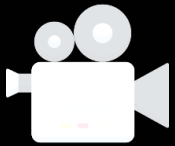




*APRESENTAÇÃO DE  
RESULTADOS 4T23 | 2023*



# INFORMAÇÕES **IMPORTANTES**



A reunião está sendo gravada



**Interpretation**

*To access the simultaneous translation, click on the "Interpretation" button*



As perguntas podem ser de duas formas:

via áudio, através do ícone "Levantar a mão"



ou

**Q&A**

por escrito através do botão "Q&A"

Eventuais declarações que possam ser feitas durante essa videoconferência, relativas às perspectivas de negócios da companhia, projeções e metas operacionais e financeiras, constituem-se em crenças e premissas da diretoria da Frasle Mobility, bem como em informações atualmente disponíveis para a Companhia. Considerações futuras não são garantias de desempenho e envolvem riscos, incertezas e premissas. Estas se referem a eventos futuros e, portanto, dependem de circunstâncias que podem ou não ocorrer.

Investidores devem compreender que condições econômicas gerais, condições da indústria e outros fatores operacionais, podem afetar os resultados futuros da empresa, e podem conduzir a resultados que diferem, materialmente, daqueles expressos em tais considerações futuras.



# BEM-VINDOS

# BEM-VINDOS



**SÉRGIO L. CARVALHO**

PRESIDENTE E CEO FRASLE MOBILITY  
E CEO RANDONCORP



**ANDERSON PONTALTI**

COO  
FRASLE MOBILITY



**HEMERSON DE SOUZA**

DIRETOR DE NEGÓCIOS RI E M&A  
FRASLE MOBILITY



**DAVI COIN BACICHETTE**

COORDENADOR DE RI E FINANÇAS  
CORPORATIVAS RANDONCORP

CONVIDADO



**SERGIO L. CARVALHO**

- **MENSAGEM DO CEO**





**ANDERSON PONTALTI**



- DESTAQUES
- GUIDANCE
- UNIVERSO FRASLE MOBILITY
- RESULTADOS

# DESTAQUES



*Parabéns à Fras-le e a todos os protagonistas que auxiliam na construção dessa história*



## MERCADOS

/ Mercado de reposição brasileiro permaneceu aquecido com número crescente de veículos passando pelas oficinas;

/ Novas diretrizes político-econômicas da Argentina provavam forte desvalorização da moeda local gerando impacto financeiro no quarto trimestre.



## OPERAÇÕES

/ Fras-le Panamericana finaliza o exercício com consolidação do centro de distribuição e portfólio de pastilhas para veículos leves.

/ Operações na América do Norte com crescimento de vendas em reposição e incremento de produtos no portfólio.

/ Parada programada de nossas operações entre os dias 26/12/23 a 08/01/2024 para atualização do nosso sistema do ERP SAP ECC para ERP SAP HANA.

# GUIDANCE

Indicadores	Guidance 2023	Realizado 2023	Guidance 2024
Receita líquida consolidada	R\$ 3,3 ≤ X ≤ R\$ 3,7	R\$ 3,4 bilhões	R\$ 3,7 ≤ X ≤ R\$ 4,0
Receitas Mercado Externo <sup>1</sup>	US\$ 230 ≤ X ≤ US\$ 280	US\$ 246 milhões	US\$ 250 ≤ X ≤ US\$ 290
Margem EBITDA	18% ≤ X ≤ 22%	19,7%	17% ≤ X ≤ 21%
Investimentos <sup>2</sup>	R\$ 110 ≤ X ≤ R\$ 140	R\$ 134 milhões	R\$ 130 ≤ X ≤ R\$ 170

<sup>1</sup> Soma das exportações a partir do Brasil e das receitas geradas pelas operações no exterior, líquido das operações intercompany;

<sup>2</sup> Investimentos orgânicos.

[Clique aqui](#) ou scaneie o QR Code ao lado para acessar o Fato Relevante do Guidance divulgado ontem.





# UNIVERSO **FRASLE MOBILITY**



**Investor Day**  
UNIVERSO FRASLE MOBILITY

O encontro aconteceu em Joinville/SC onde está localizada a planta fabril da Fremax e ficou entre as 9 melhores reuniões de 2023 realizadas na APIMEC Brasil.



**Premiação**  
FEDERAÇÃO BRITÂNICA DE AFTERMARKET

Pela primeira vez, a Juratek foi reconhecida na categoria "Fornecedor de Automóveis do Ano" recebendo classificação como altamente recomendada.



**Certificação**  
GREAT PLACE TO WORK

A Fras-le Panamericana foi certificada como uma das melhores empresas para se trabalhar na Colômbia. A unidade foi a primeira a conquistar o título entre as empresas do exterior da Frasle Mobility.

# PLATAFORMA DIGITAL **AUTO EXPERTS**

2022

2023

**1.7M**

**4.2M**

de acessos

**1.1M**

**2.4M**

de usuários

**2.6M**

**5.5M**

de pesquisas

**807K**

**2.4M**

pesquisas  
por placas

**10.1k**



**20.7k**

SKUS

**5.3min**

**12 min**

tempo



# SEGMENTOS DE ATUAÇÃO

## DESTAQUES

DISTRIBUIÇÃO  
DE MERCADO (2023)



**64%**

LEVE



**88%**

REPOSIÇÃO



**48%**

FRICÇÃO



**64%**

DOMÉSTICO



**36%**

COMERCIAL



**12%**

MONTADORAS



**52%**

NÃO FRICÇÃO



**36%**

INTERNACIONAL





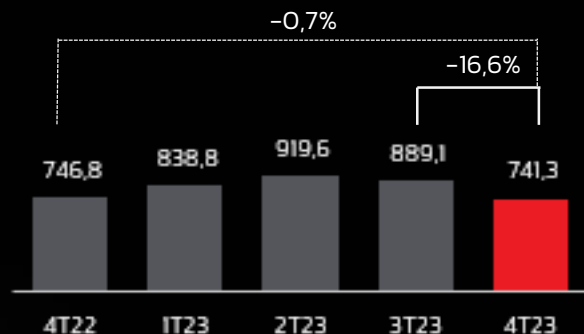
**HEMERSON DE SOUZA**

- **RESULTADOS FINANCEIROS E OPERACIONAIS**

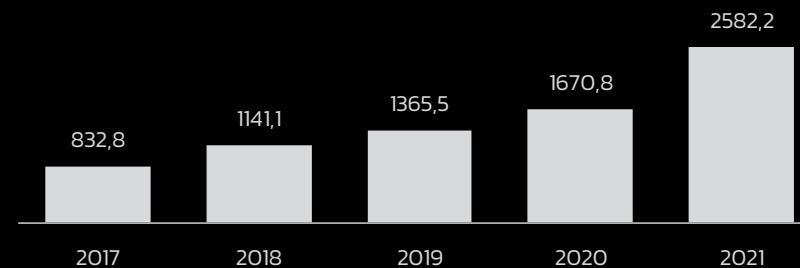
# RECEITA LÍQUIDA

R\$ MILHÕES

Receita Líquida - Trimestre



Histórico Receita Líquida



Valores em R\$ Milhões

<sup>1</sup> Atualização monetária em economia altamente inflacionária conforme previsto no CPC 42/IAS 29

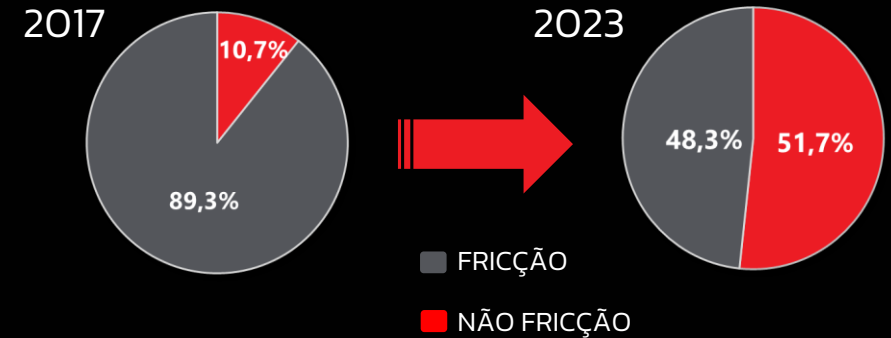
<sup>2</sup> Valor desconsiderando crescimento não orgânico

# SEGMENTOS E PRODUTOS 2023

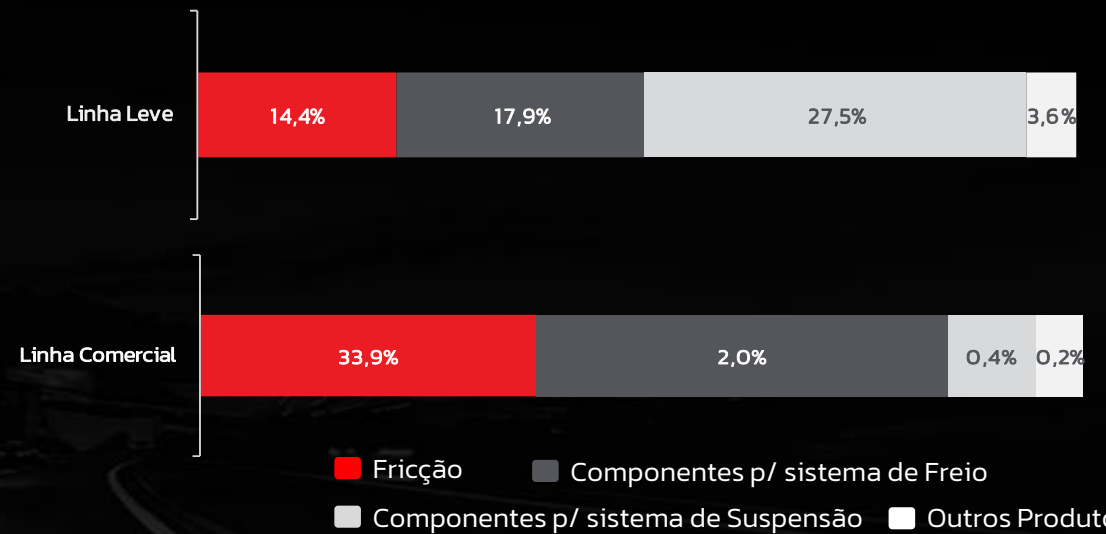


■ % Total (receita por produto x receita líquida)

## Composição de materiais



## % do segmento sobre linha de produto



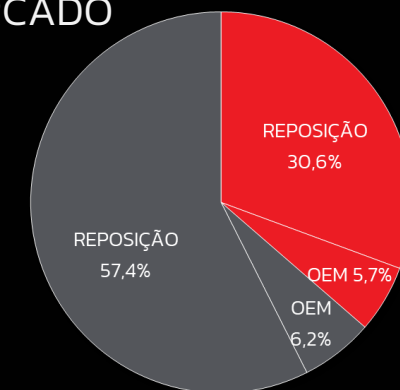


# RECEITA LÍQUIDA POR MERCADO

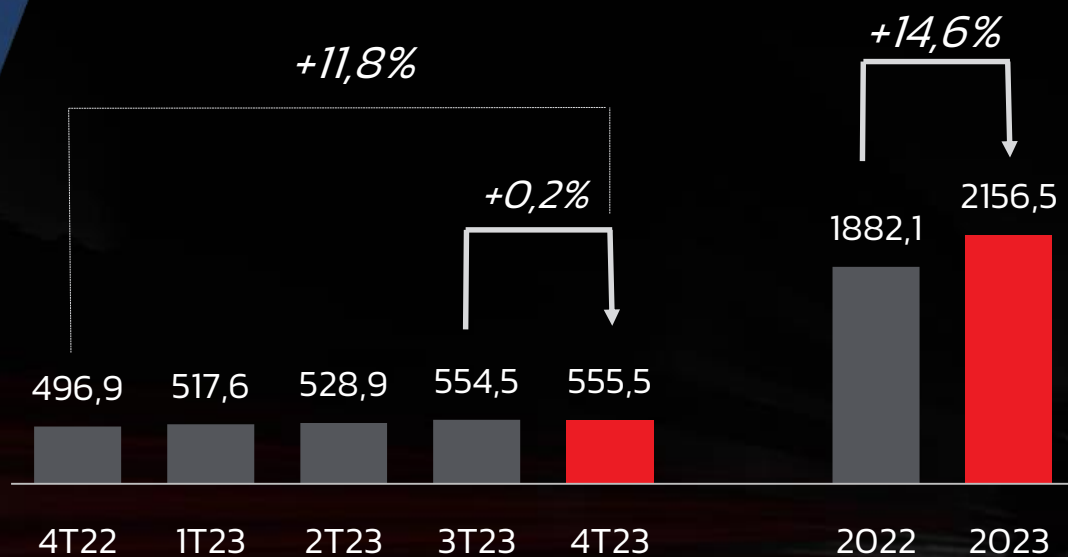
## MILHÕES

### % RECEITA POR MERCADO

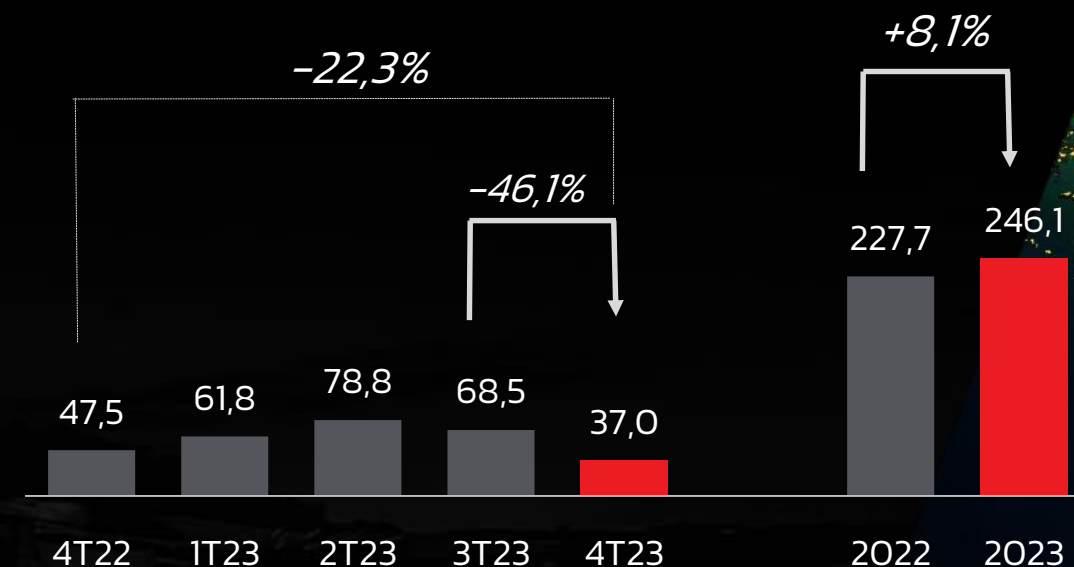
- MERCADO INTERNO
- MERCADO EXTERNO



### MERCADO INTERNO R\$

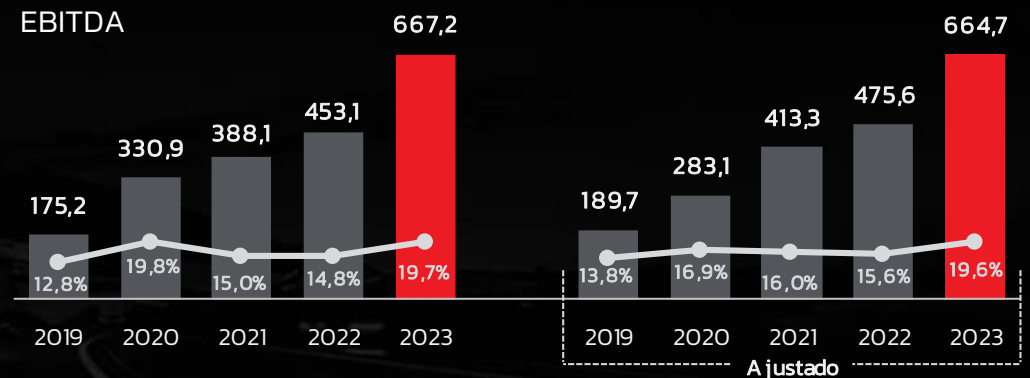
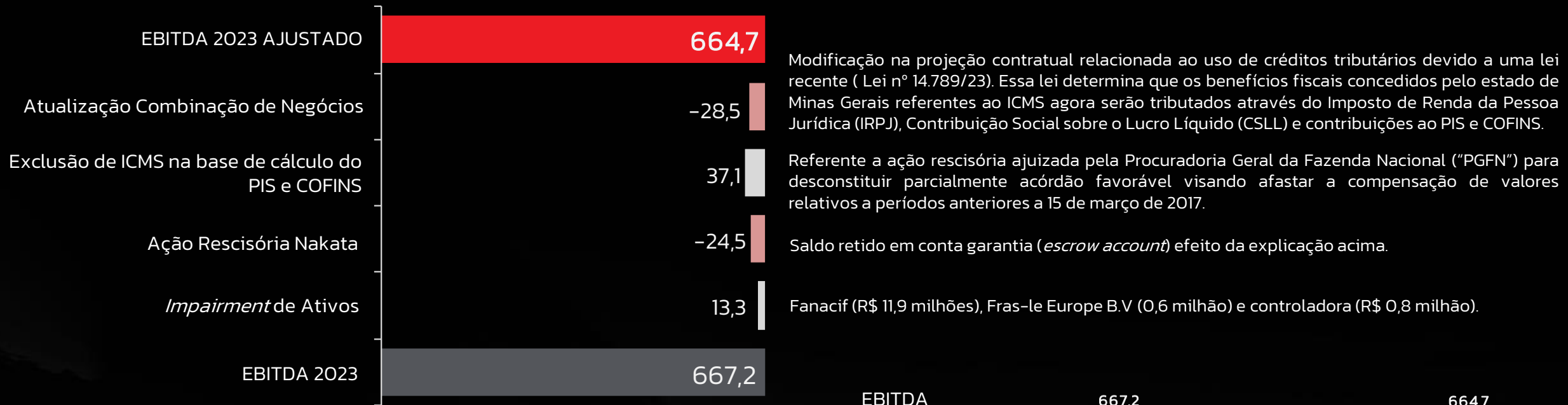


### MERCADO EXTERNO US\$



# EBITDA E EBITDA AJUSTADO / NÃO RECORRENTES

## R\$ MILHÕES

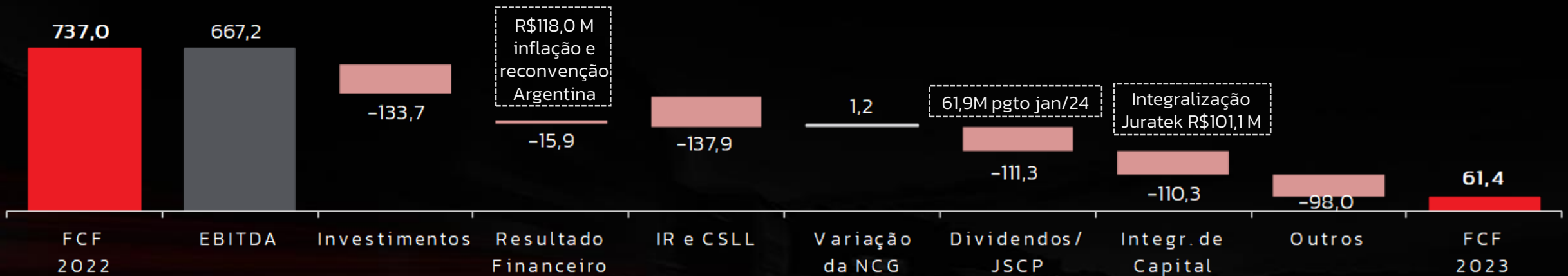
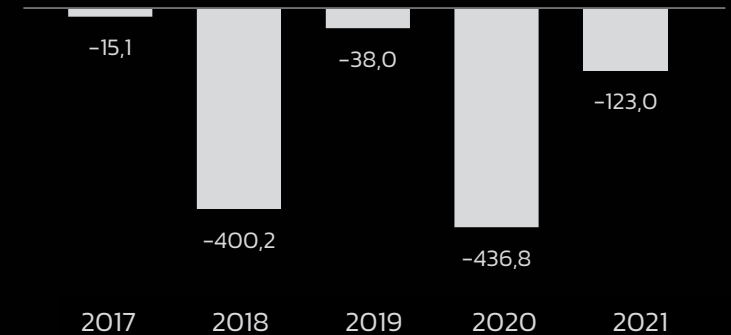


CAGR 2019/2023 39,7% | 2019/2023 280,8%

# DESEMPENHO FINANCEIRO

## R\$ MILHÕES

Histórico FCF

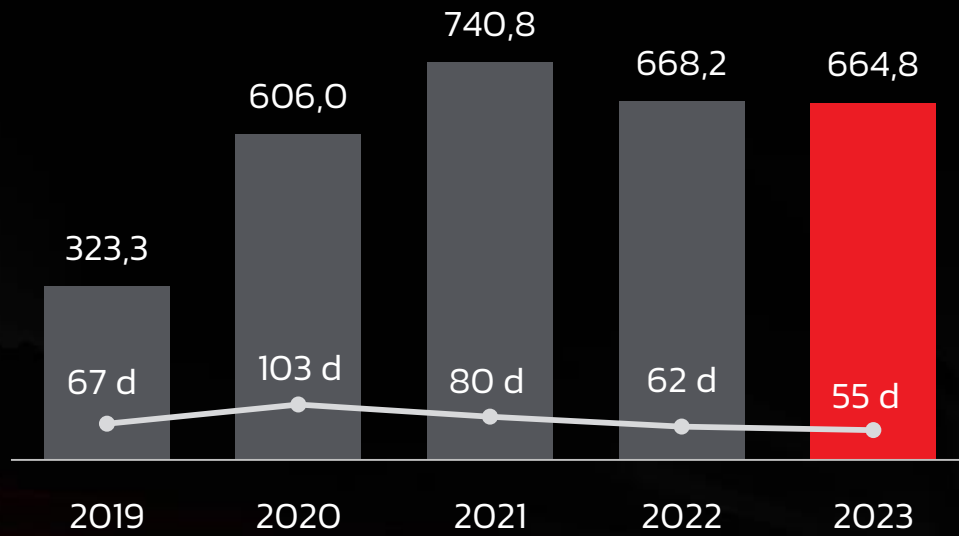




# NCG/ INVESTIMENTOS

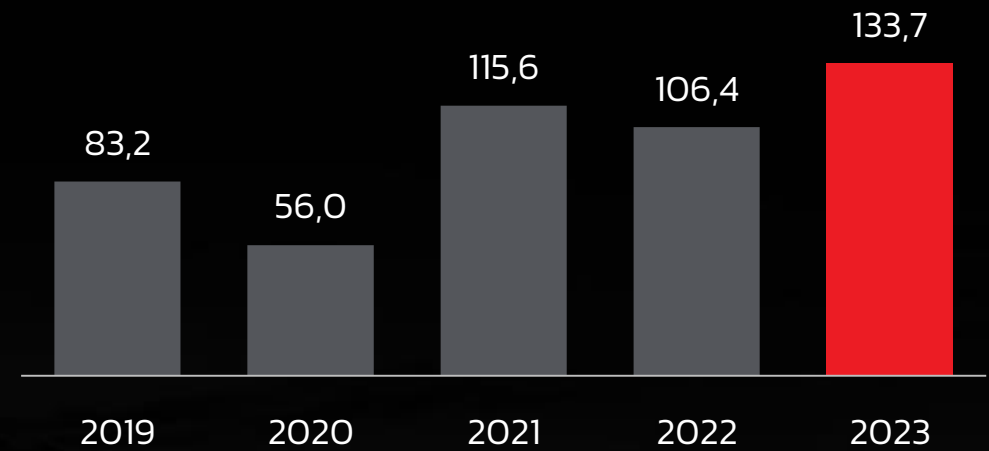
R\$ MILHÕES

## NECESSIDADE DE CAPITAL DE GIRO



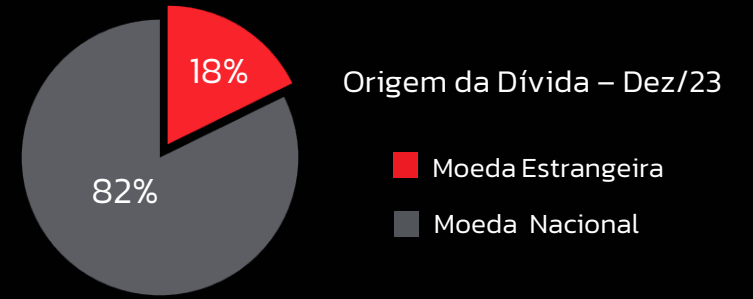
- 12 dias

## INVESTIMENTOS

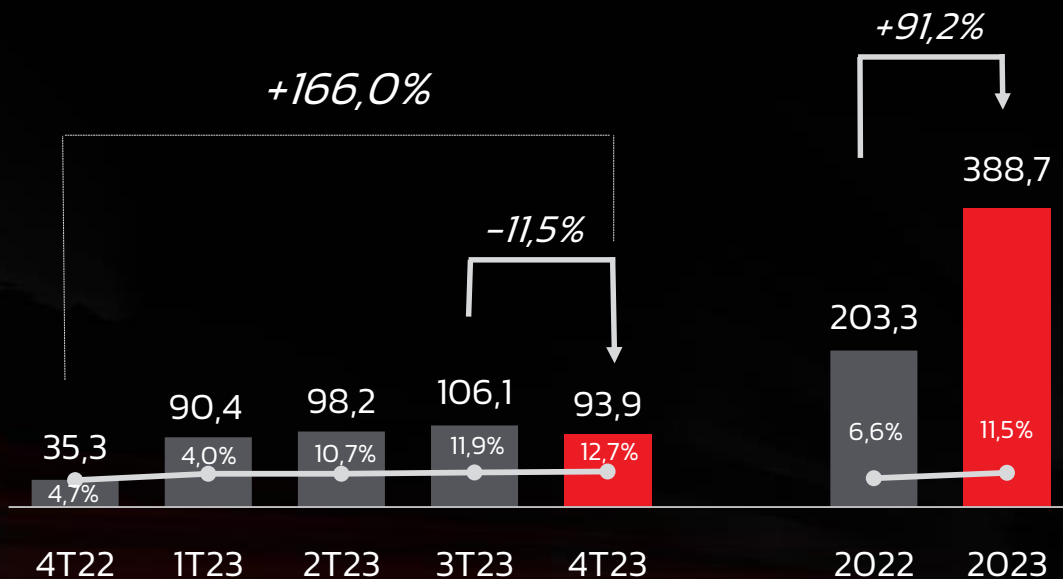


# LUCRO LÍQUIDO E DÍVIDA LÍQUIDA

R\$ MILHÕES

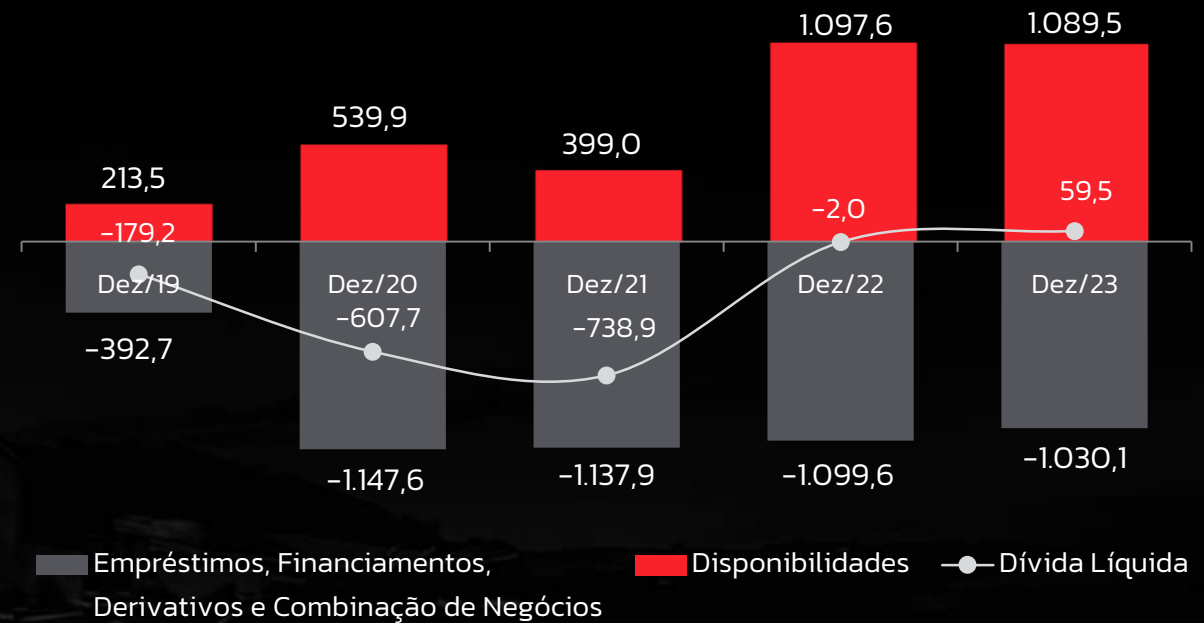


## LUCRO LÍQUIDO



## DÍVIDA LÍQUIDA / EBITDA

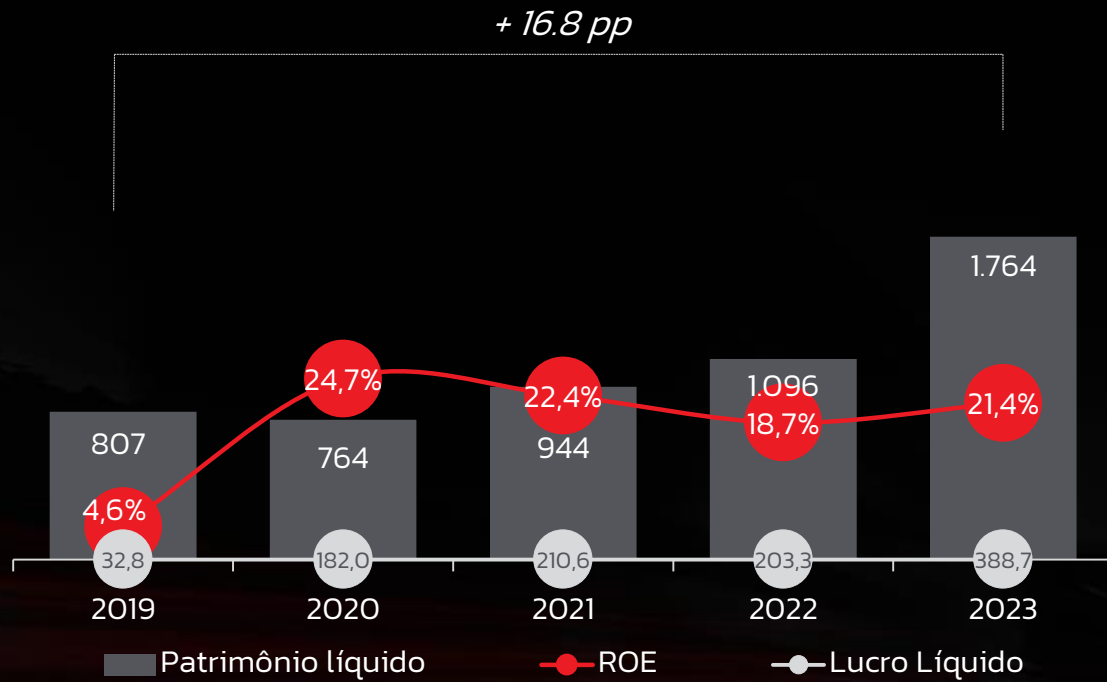
1X	2 X	2 X	0 X	0 X
----	-----	-----	-----	-----



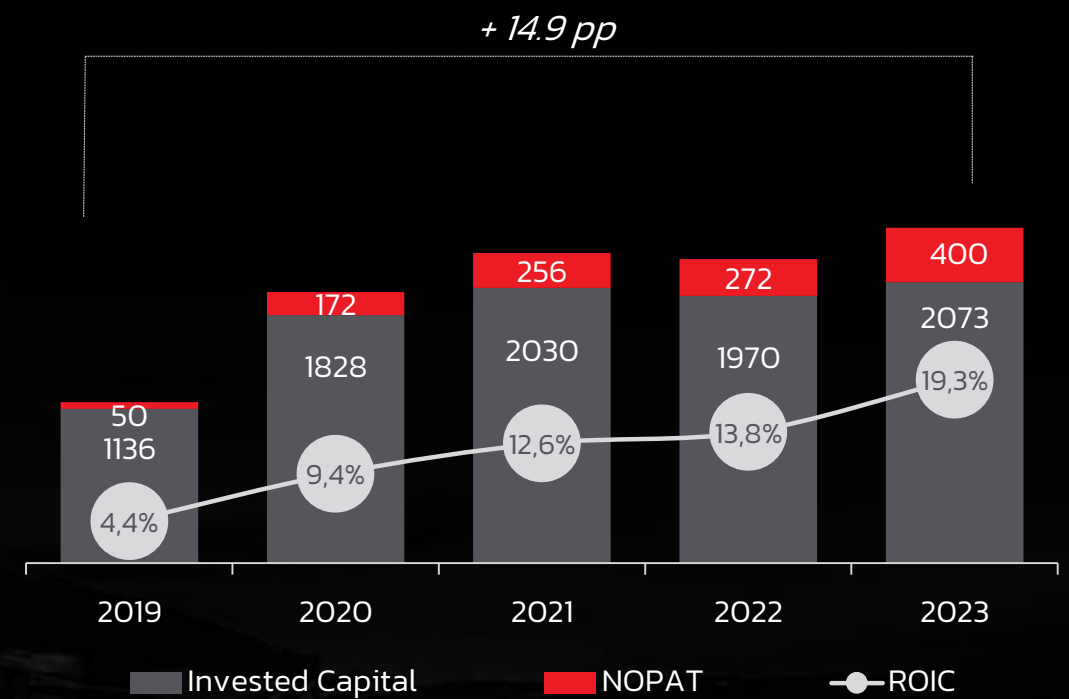
# ROE / ROIC

R\$ MILHÕES

## ROE – RETURN ON EQUITY



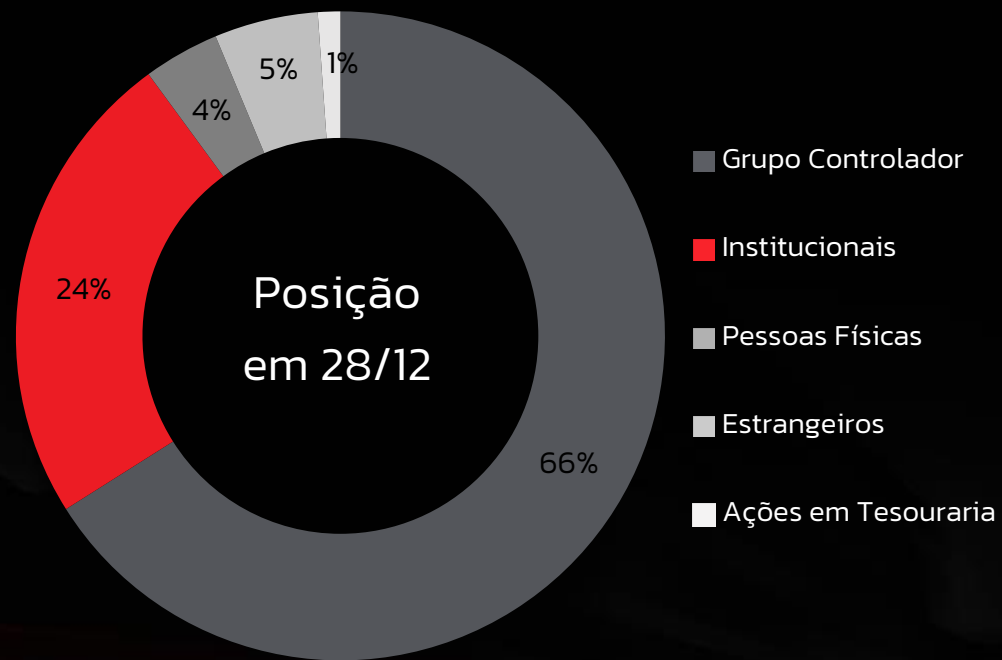
## ROIC – RETURN ON INVESTED CAPITAL





# MERCADO DE CAPITAIS

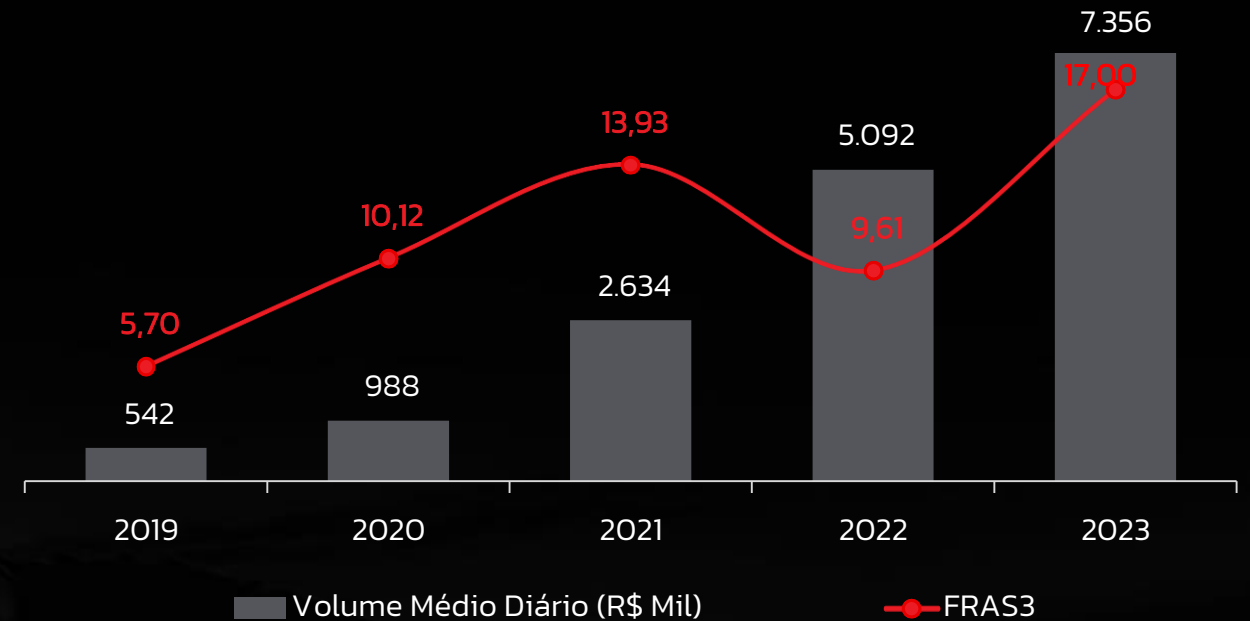
## R\$ MILHÕES



**GRUPO CONTROLADOR:**  
52,57% - RANDON S.A.  
13,05% - DRAMD

Nº ACIONISTAS, COTAÇÃO VOLUME MÉDIO DIÁRIO (R\$ MIL)

11.763	11.014	8.974	8.472	9.441
--------	--------	-------	-------	-------



PESQUISA

# INSTITUTIONAL INVESTOR



Essa pesquisa é um instrumento de avaliação do trabalho e das iniciativas da área de Relações com Investidores.

POLLING NOW!

**2024 LATIN AMERICA EXECUTIVE TEAM**

POLLING DATES: 19 FEB - 15 MAR 2024

INSTITUTIONAL INVESTOR

Acesse a pesquisa, [clcando aqui](#)  
ou lendo o QR Code

# OUTLOOK

- ✓ Negócios na Argentina permanecem com cautela.
- ✓ Conflitos internacionais são pontos de atenção.
- ✓ Demanda crescente no mercado de reposição;
- ✓ Ciclo de redução da taxa de juros movimentará a economia local;
- ✓ Mercados internacionais com expansão relacionada a nomeações de projetos e ampliação do *powerhouse*.

# Q&A

# Q&A




Por áudio

Demonstrando o interesse através do ícone “Levantar a mão” ou \*9 se estiver conectado via telefone.

By audio

Showing interest by using the “Raise hand” icon or \*9 if connected via telephone.



Q&A

Por escrito

As perguntas podem ser enviadas por escrito através do botão “Q&A”

In writing

Questions can be submitted in writing via the “Q&A” button.



The logo for FRASLE MOBILITY features a red icon of three slanted parallel lines to the left of the word "FRASLE" in a large, bold, white sans-serif font. Below "FRASLE", the word "MOBILITY" is written in a smaller, white, all-caps sans-serif font.

**FRASLE**  
MOBILITY



[ri.fraslemobility.com](http://ri.fraslemobility.com)



[frasle-mobility](https://www.linkedin.com/company/frasle-mobility)