



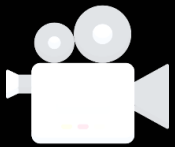
*APRESENTAÇÃO DE
RESULTADOS 3T23 | 9M23*



ASSISTA NOSSO MANIFESTO
FRASLE MOBILITY



INFORMAÇÕES **IMPORTANTES**



A reunião está sendo gravada



Interpretation

To access the simultaneous translation, click on the "Interpretation" button



As perguntas podem ser de duas formas:

via áudio, através do ícone "Levantar a mão"



ou

Q&A

por escrito através do botão "Q&A"

Eventuais declarações que possam ser feitas durante essa videoconferência, relativas às perspectivas de negócios da companhia, projeções e metas operacionais e financeiras, constituem-se em crenças e premissas da diretoria da Frasle Mobility, bem como em informações atualmente disponíveis para a Companhia. Considerações futuras não são garantias de desempenho e envolvem riscos, incertezas e premissas. Estas se referem a eventos futuros e, portanto, dependem de circunstâncias que podem ou não ocorrer.

Investidores devem compreender que condições econômicas gerais, condições da indústria e outros fatores operacionais, podem afetar os resultados futuros da empresa, e podem conduzir a resultados que diferem, materialmente, daqueles expressos em tais considerações futuras.

BEM-VINDOS



ANDERSON PONTALTI

COO
FRASLE MOBILITY



HEMERSON DE SOUZA

DIRETOR DE NEGÓCIOS RI E M&A
FRASLE MOBILITY



JÉSSICA CANTELE

ESPECIALISTA DE RI
FRASLE MOBILITY



ESTEBAN ANGELETTI

DIRETOR DE RI E FINANÇAS
RANDONCORP

CONVIDADO

A nighttime photograph of a multi-lane highway. The image is dark, with light trails from vehicles creating a sense of motion. The text is overlaid in the center in a white, sans-serif font. The background shows the road stretching into the distance, flanked by guardrails and some distant lights.

UNIVERSO FRASLE MOBILITY

07 DEZEMBRO

FREMAX JOINVILLE/SC

- > Destaques**
- > Argentina**
- > Revisão do Guidance**
- > Universo Frasle**
- Mobility**
- > Síntese dos resultados**



HEMERSON DE SOUZA

DESTAQUES



MERCADOS

Mercado doméstico de reposição permanece aquecido com número crescente em passagem pelas oficinas;

Inflação do mercado norte americano sensibiliza a cadeia de consumo nos EUA;

Crise político-econômica na Argentina, as barreiras de importação e a alta taxa de inflação dos países latinos são fatores que acarretaram na retração desse mercado.



RESULTADOS

Receita Líquida foi de **R\$ 889,1 M** no 3T23, 7,9% superior ao 3T22. O acumulado dos 9M23 atingiu **R\$ 2,6 B**, 14,5% superior ao 9M22.

O EBITDA somou **R\$ 190,2M** no 3T23 com margem de 21,4%, e **R\$ 554,1 M** e margem de 20,9% nos 9M23.

A margem bruta no 3T23 foi de **35,9%**, 4,4 p.p. acima do 3T22. No acumulado dos 9M23 a margem fechou em **35,4%**, 5,7 p.p. com relação aos 9M22.



OPERAÇÕES

AML Juratek Limited contribuiu com mais de **R\$ 50,0 M** em receita para a reposição no 3T23;

Operações na Europa tem melhora nos resultados devido a retomada do mercado impulsionada pela queda gradativa da inflação.

Conflitos ao redor do globo estão no radar da Companhia. Os negócios nessas regiões somam **~US\$ 13M**.

OPERAÇÃO NA **ARGENTINA**

CONTEXTO DOS NEGÓCIOS

Receita no acumulado dos 9M23 de aproximadamente R\$ 265 milhões;

Inflação acumulado dos últimos 12 meses de aproximadamente 140%

Eleições geram incertezas, prejudicando atividade econômica;

SIRAS - Liberação de importação em setembro/2023 sem prazo de pagamento.

COMO PROTEGEMOS NOSSA OPERAÇÃO



Administração das vendas: preservação do estoque, conforme volume de SIRAs liberadas.



Aplicações financeiras *dolar linked* (70% vinculado ao dólar).



Acompanhamento constante dos preços considerando a desvalorização e a inflação.

REVISÃO GUIDANCE


Guidance 2023

Indicadores	Guidance	Revisão Guidance	Realizado 9M23
Receita líquida consolidada	R\$ 3,3 ≤ X ≤ R\$ 3,7 bilhões	mantido	R\$ 2,6 bilhões
Receitas Mercado Externo ¹	US\$ 230 ≤ X ≤ US\$ 280 milhões	mantido	US\$ 209 milhões
Margem EBITDA	15% ≤ X ≤ 18%	18% ≤ X ≤ 22%	20,9%
Investimentos ²	R\$ 110 ≤ X ≤ R\$ 140 milhões	mantido	R\$ 74 milhões

¹ Soma das exportações a partir do Brasil e das receitas geradas pelas operações no exterior, líquido das operações intercompany;

² Investimentos orgânicos.

UNIVERSO **FRASLE MOBILITY**



Transformação Digital AUTO EXPERTS

- ✓ Melhora na experiência do usuário;
- ✓ Download de catálogos;
- ✓ Vídeos com instruções de uso;
- ✓ Busca por placa;
- ✓ Geolocalização dos pontos de vendas.
- ✓ De jan-out/23, a plataforma já possui mais de 3,2M de acessos, 1,9M de usuários e 1,9M de pesquisas por placa.



Prêmio IVECO GROUP SUPPLIER OF THE YEAR

A Companhia foi reconhecida pela inovação e premiada como Fornecedora do ano pelo desenvolvimento da Composs.



Nova Linha COMPOSS

- ✓ Linha de produção automatizada;
- ✓ Estruturada com o apoio da Auttom;
- ✓ Nova estrutura para suprir demanda da Iveco Group.

3T23 / 9M23

RESULTADOS



Receita Líquida

R\$ **889,1 mm**

3T23

R\$ **2,6 bi**

9M23



EBITDA Ajustado

R\$ **190,2 mm - 21,4%**

3T23

R\$ **566,7 mm - 21,4%**

9M23



CAPEX

R\$ **17,5 mm**

3T23

R\$ **74,1 mm**

9M23

RESULTADOS DOS 9M23

SOBRE A RECEITA LÍQUIDA



66%

LINHA LEVE



88%

MERCADO DE REPOSIÇÃO



48,0%

MATERIAL DE FRICÇÃO



39,5%

MERCADO INTERNACIONAL

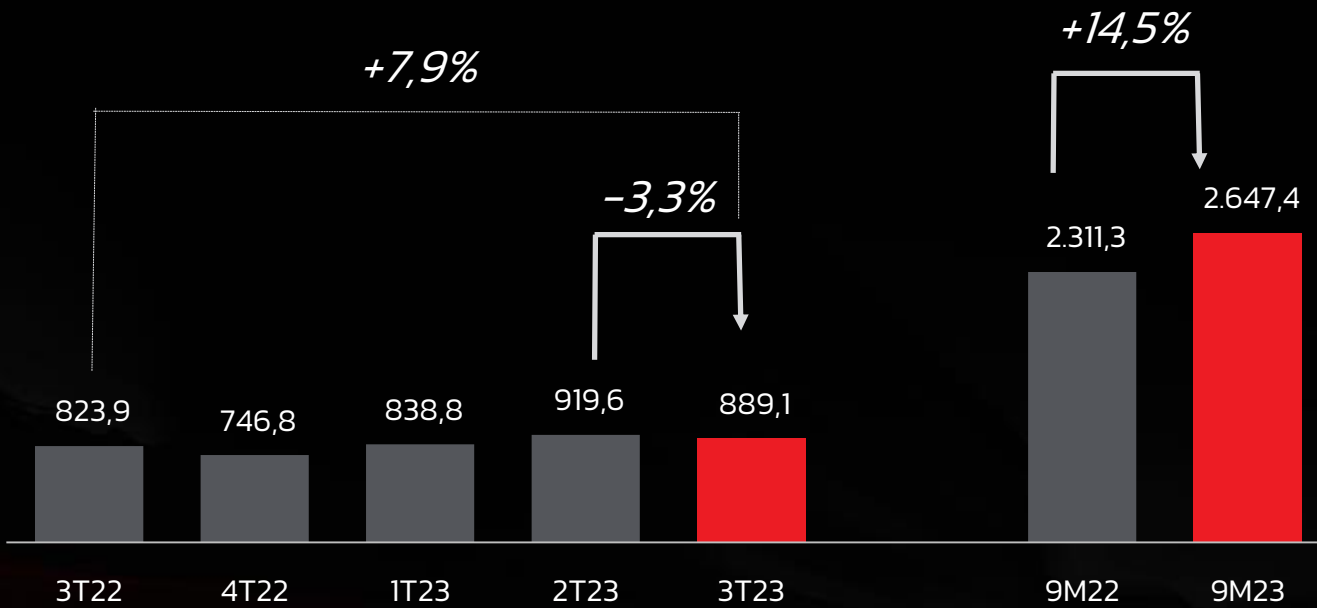
Somos um **ecossistema** de consumo automotivo: **Recorrente One-Stop-Shop Marcas Icônicas**

**> Resultados
3T23 e 9M23**

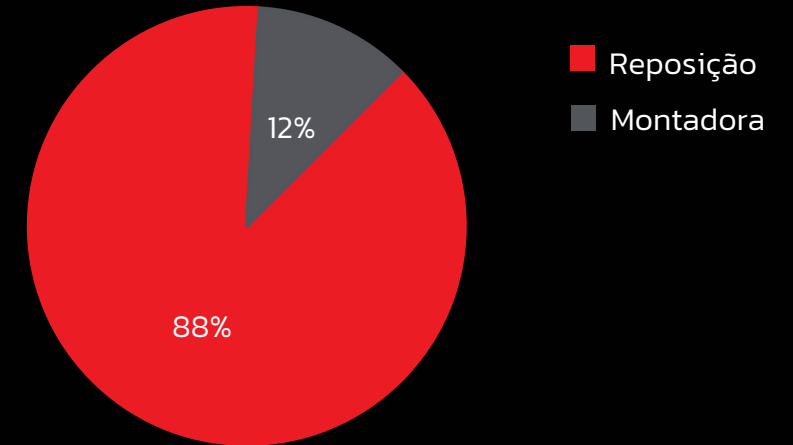
JÉSSICA CANTELE

RECEITA LÍQUIDA

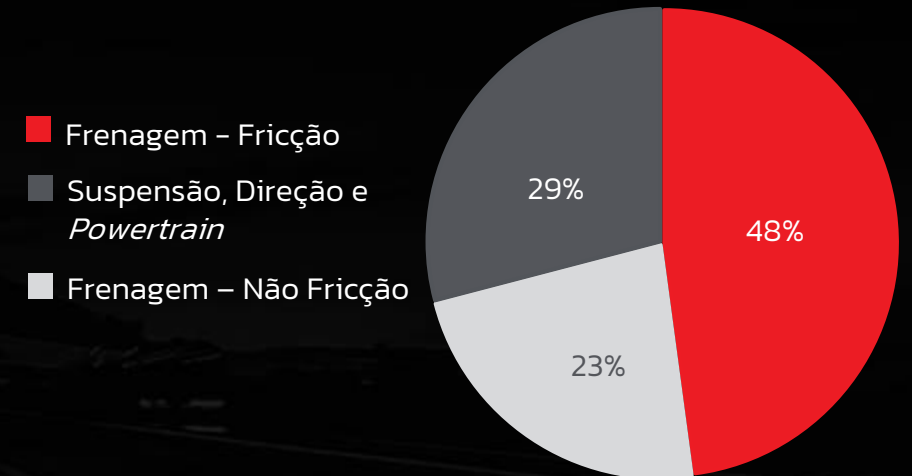
R\$ MILHÕES



Receita líquida por segmento – 9M23



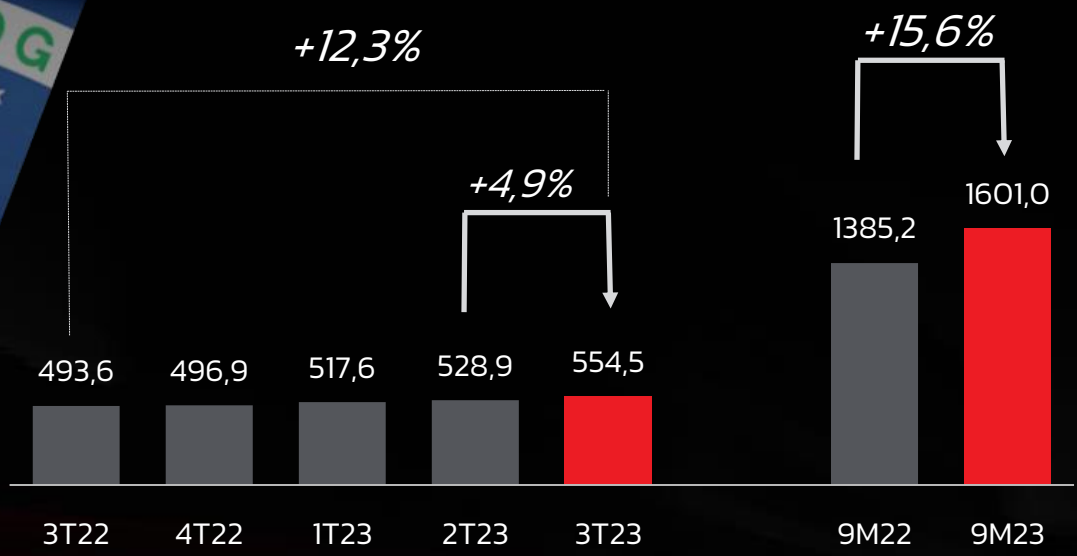
Receita líquida por material – 9M23



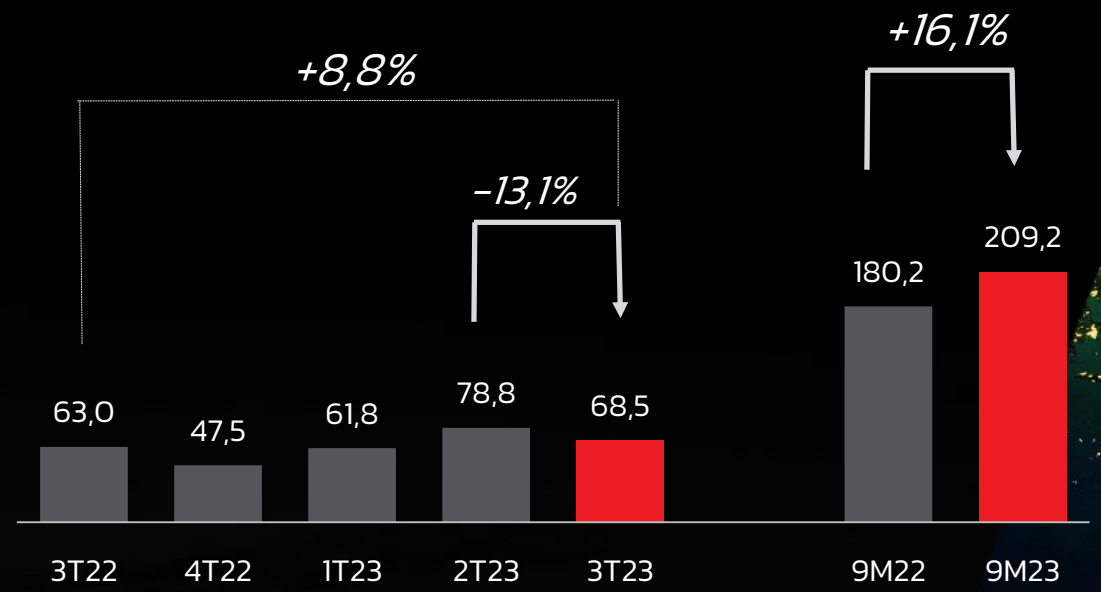
RECEITA LÍQUIDA POR MERCADO

MILHÕES

MERCADO INTERNO R\$



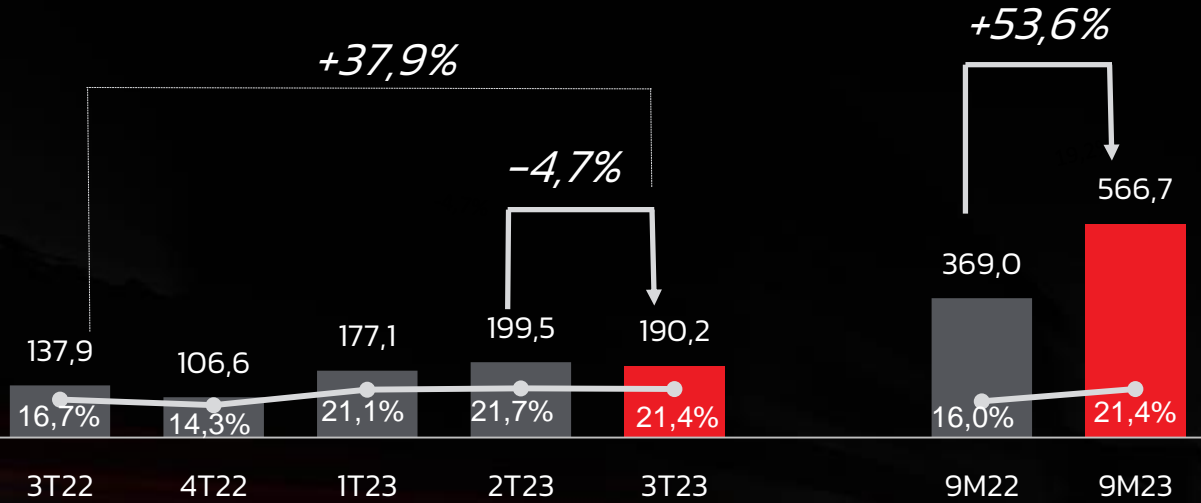
MERCADO EXTERNO US\$



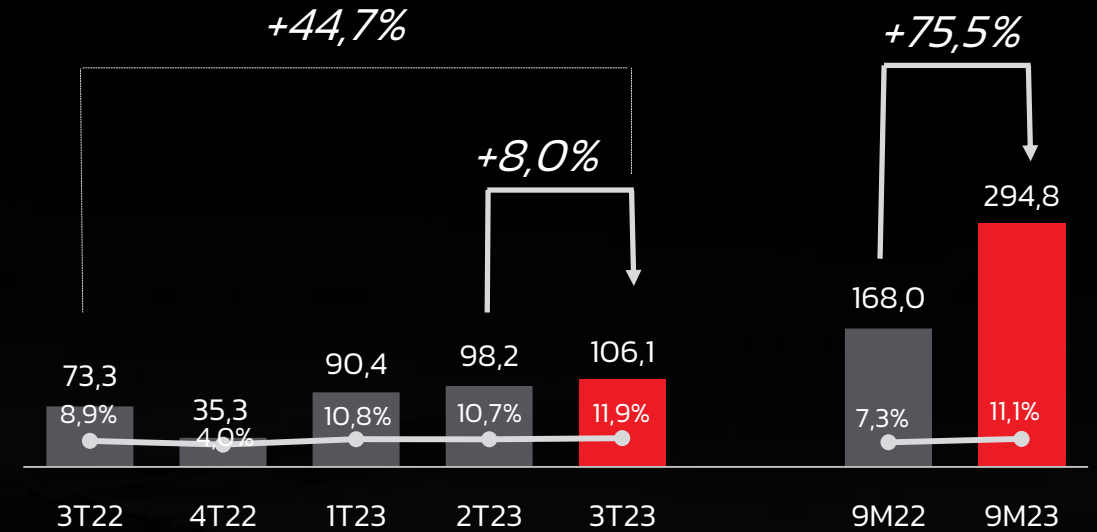
EBITDA AJUSTADO E LUCRO LÍQUIDO

R\$ MILHÕES

EBITDA AJUSTADO



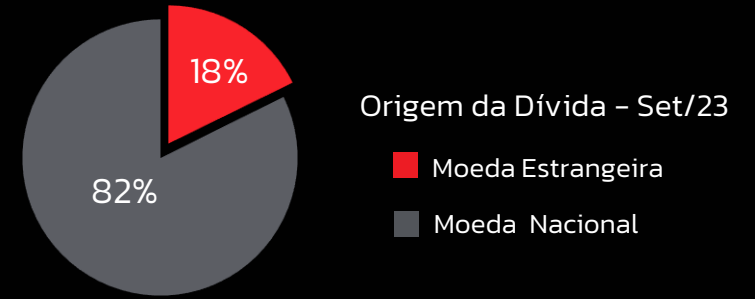
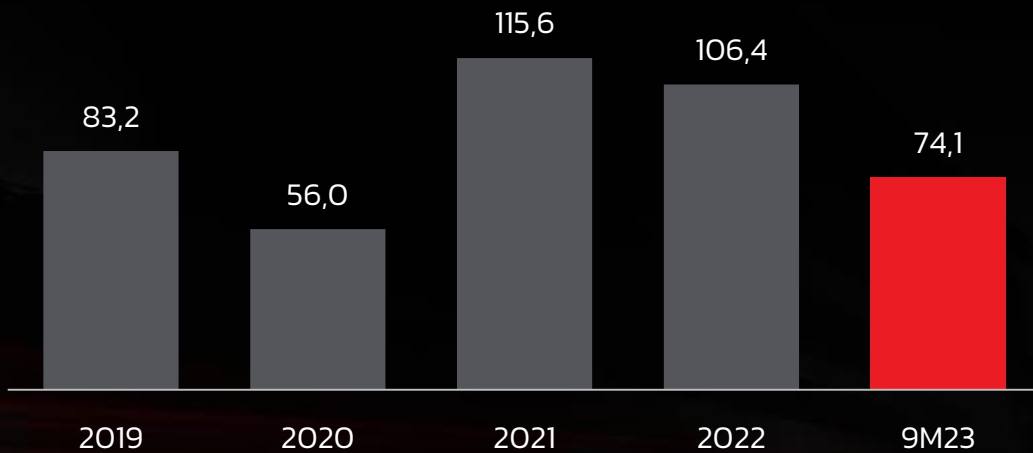
LUCRO LÍQUIDO



DESEMPENHO FINANCEIRO

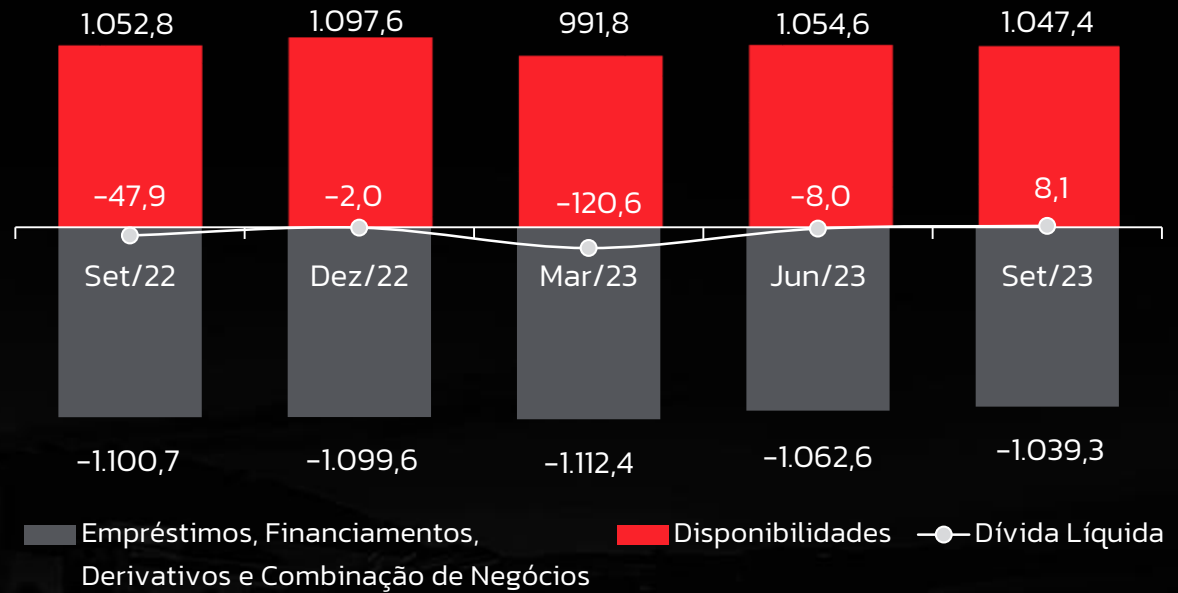
R\$ MILHÕES

INVESTIMENTOS



DÍVIDA LÍQUIDA / EBITDA


0,1 X	0 X	0,2 X	0 X	0 X
-------	-----	-------	-----	-----



FLUXO DE CAIXA / NCG

R\$ MILHÕES

FLUXO DE CAIXA



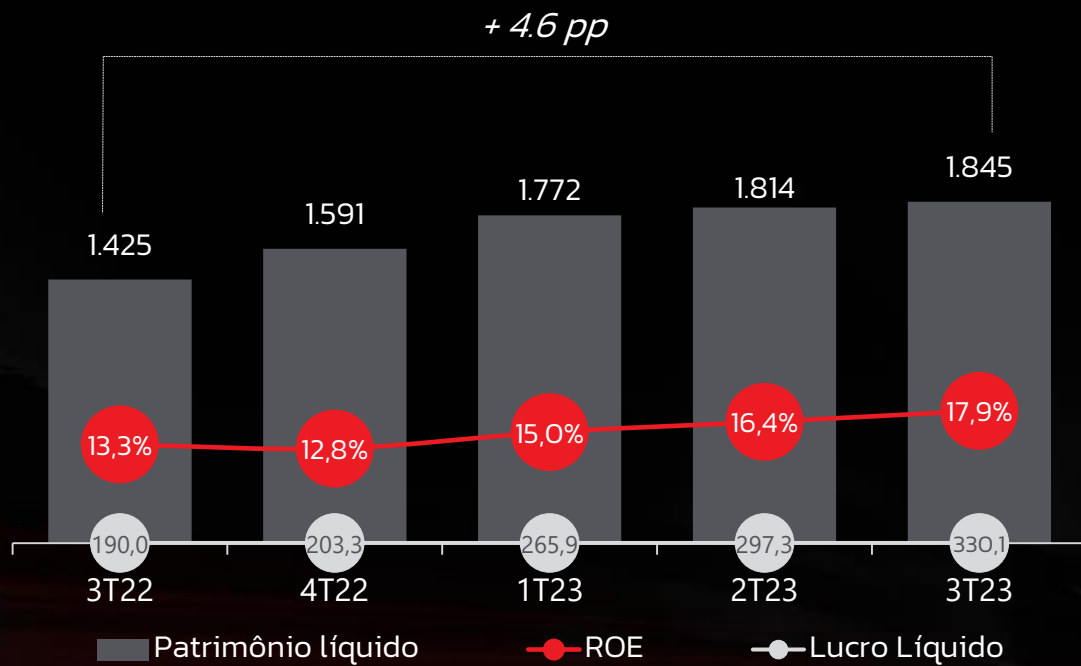
NECESSIDADE DE CAPITAL DE GIRO



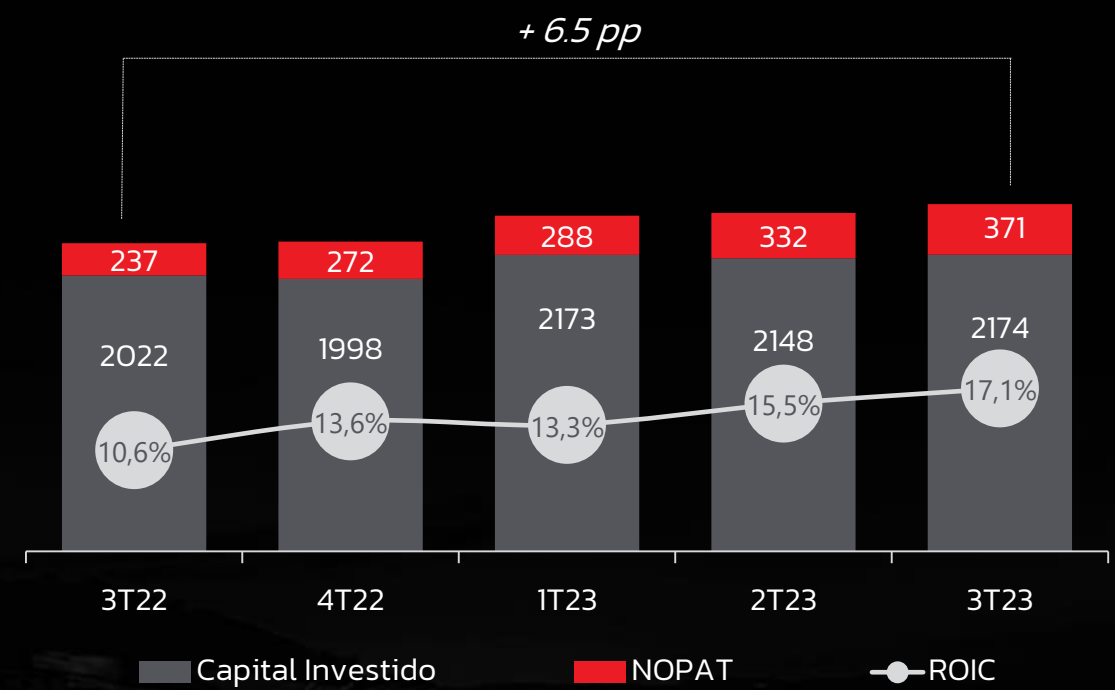
ROE / ROIC

R\$ MILHÕES

ROE – RETURN ON EQUITY



ROIC – RETURN ON INVESTED CAPITAL

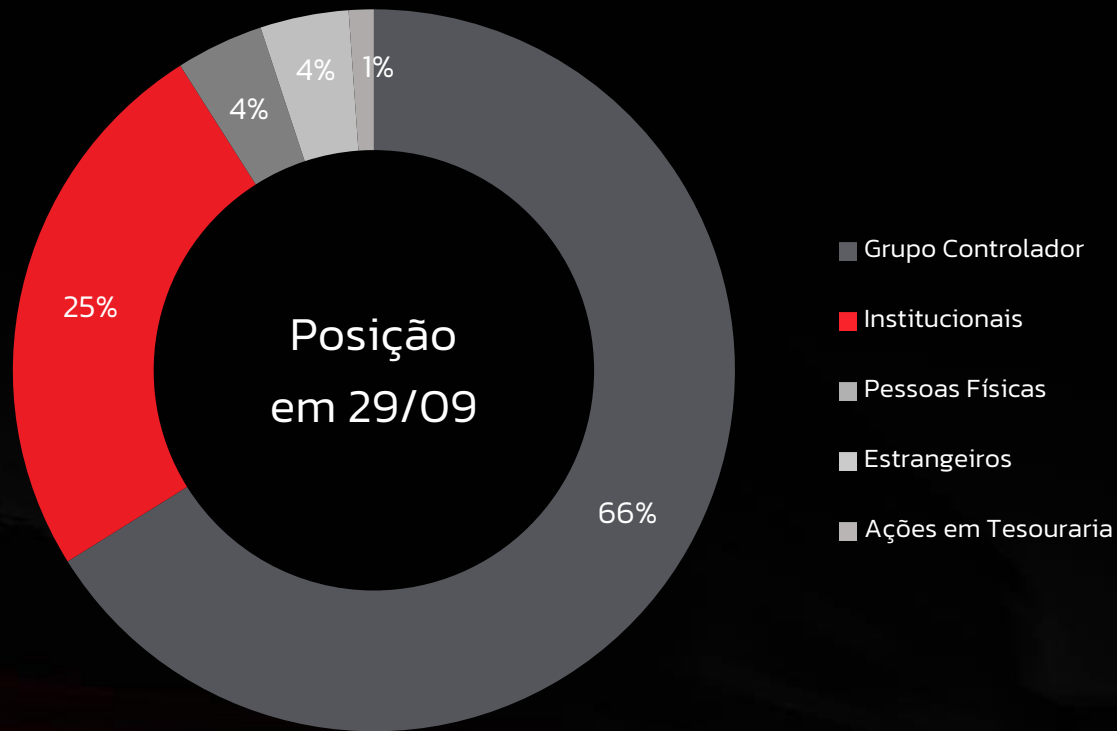


> Mercado de Capitais
> Outlook



MERCADO DE CAPITAIS

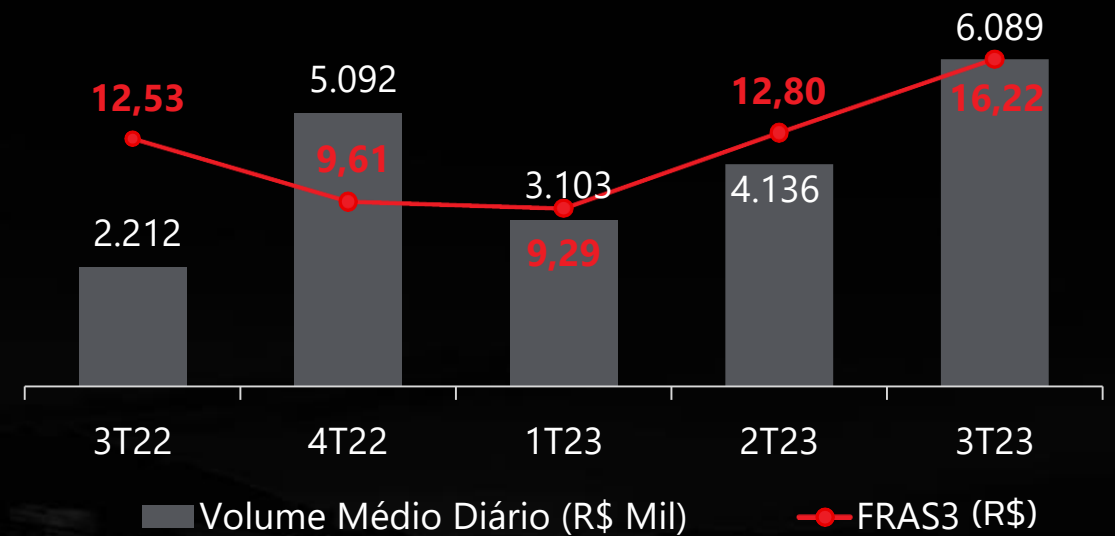
R\$ MILHÕES



VOLUME MÉDIO DIÁRIO (R\$ MIL) COTAÇÃO E N° ACIONISTAS

N° ACIONISTAS

8.792	8.472	8.364	8.804	9.690
-------	-------	-------	-------	-------



Setembro/2023: Small Cap (SMLL B3)

OUTLOOK

- ✓ Mercado externo com maior competitividade e sensibilidade à preço devido a reabertura da China principalmente nos países da América Latina;
 - ✓ Pressão por preços menores, reposicionamentos pontuais serão necessários para manutenção da competitividade;
 - ✓ Argentina segue como ponto de atenção.
- ✓ A Companhia passará por atualização do ERP SAP ECC o que acarretará paralisação dos sistemas junto às férias coletivas.

Q&A

Q&A




Por áudio

Demonstrando o interesse através do ícone “Levantar a mão” ou *9 se estiver conectado via telefone.

By audio

Showing interest by using the “Raise hand” icon or *9 if connected via telephone.



Q&A

Por escrito

As perguntas podem ser enviadas por escrito através do botão “Q&A”

In writing

Questions can be submitted in writing via the “Q&A” button.

The logo for FRASLE MOBILITY features a red icon of three slanted parallel lines to the left of the word "FRASLE" in a large, bold, white sans-serif font. Below "FRASLE", the word "MOBILITY" is written in a smaller, white, all-caps sans-serif font.

FRASLE

MOBILITY



ri.fraslemobility.com



[frasle-mobility](https://www.linkedin.com/company/frasle-mobility)