



WE DO OUR PART
TO KEEP YOUR
LIFE IN MOTION.

RI.FRAS-LE.COM.BR

W
O
R
L
D

COMEÇAREMOS EM BREVE

2T | 1S21

ri.fras-le.com.br



A reunião esta sendo gravada



Interpretation

Para acessar a tradução simultanea, basta clicar no botão “Interpretation”



Q&A



Raise Hand

Sessão de Q&A ao final da apresentação. As perguntas poderão ser enviadas por escrito através do botão “Q&A” ou via áudio, demonstrando o interesse através do ícone “Levantar a mão”

Eventuais declarações que possam ser feitas durante essa videoconferência, relativas às perspectivas de negócios da companhia, projeções e metas operacionais e financeiras, constituem-se em crenças e premissas da diretoria da Fras-le, bem como em informações atualmente disponíveis para a Companhia. Considerações futuras não são garantias de desempenho e envolvem riscos, incertezas e premissas. Estas se referem a eventos futuros e, portanto, dependem de circunstâncias que podem ou não ocorrer.

Investidores devem compreender que condições econômicas gerais, condições da indústria e outros fatores operacionais, podem afetar os resultados futuros da empresa, e podem conduzir a resultados que diferem, materialmente, daqueles expressos em tais considerações futuras.



SÉRGIO DE CARVALHO

VP Executivo e COO empresas Randon e Presidente e CEO Fras-le



ANDERSON PONTALTI

Diretor Geral de Frenagem



HEMERSON DE SOUZA

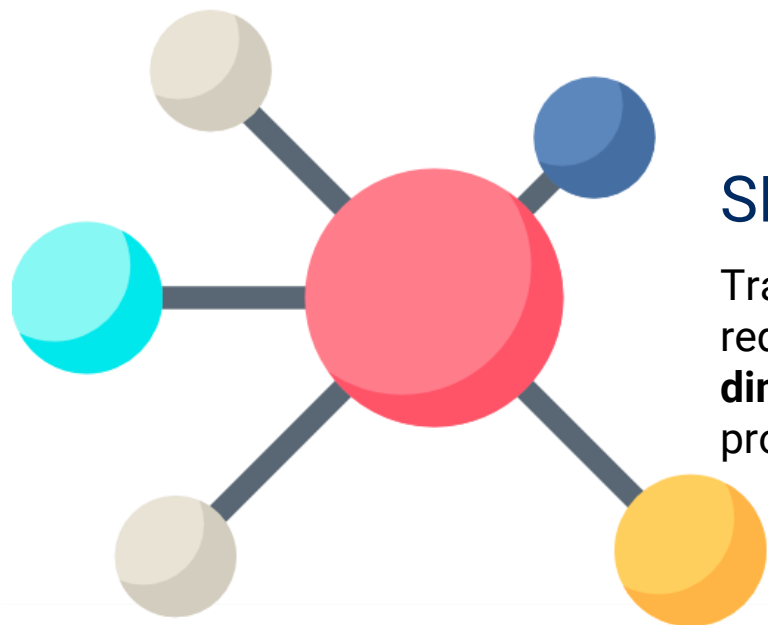
Diretor de Negócios, M&A e RI da Fras-le

RESULTADOS

- Resultados excelentes no 2T21. O semestre apresenta o melhor desempenho histórico da Companhia;
- Segunda onda de *lockdowns* e adequação dos estoques dos distribuidores arrefeceram um pouco o mercado, principalmente na linha leve;
- Nakata continua apresentando bons resultados e colhendo frutos da integração;
- Inflação de MP mais presente nos resultados.

MERCADOS, CLIENTES E OPERAÇÕES

- Mercados ainda aquecidos, com entrada adequada de pedidos;
- Fras-le ganhou novos clientes por ter capacidade, entrega e serviço ;
- Restrições de abastecimento na Controil e Fremax devido a capacidade;
- Fábrica da Nakata em Extrema já operando em ramp-up, inauguração em agosto.

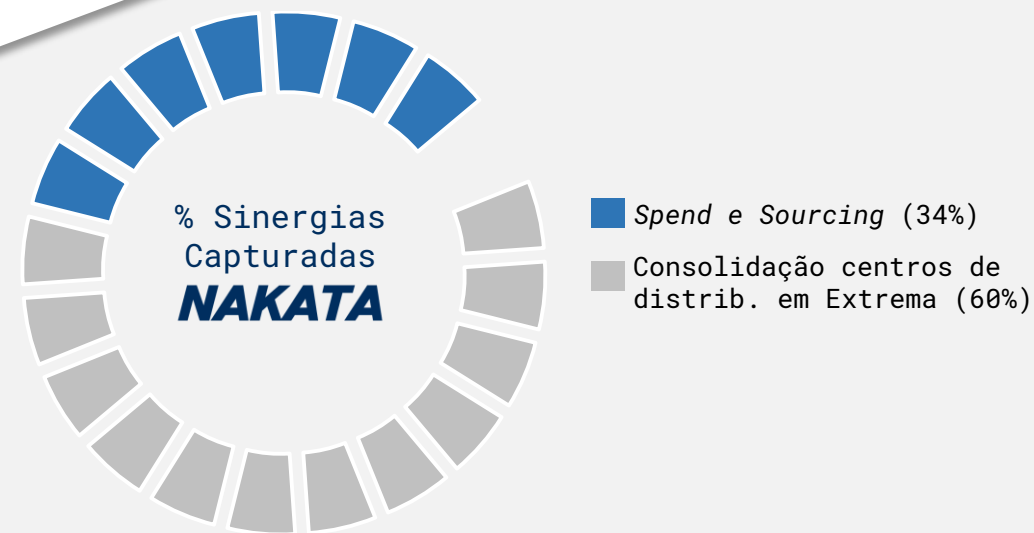


SMART COMPOSITES

Trabalhando no estudo de materiais inteligentes desde 2018, com foco em redução de **peso estrutural**, agregando **performance**, **competitividade** e **diminuição na emissão** de gases poluentes. A Companhia já iniciou a produção desta linha com lançamento no 3T21.

SINERGIAS NAKATA

Na aquisição, o plano de integração para a Nakata, apresentava sinergias entre R\$90 e R\$100 milhões nos primeiros 5 anos pós aquisição. Em **menos de um ano** desde o fechamento, focadas em *quick wins* **resultados já somam R\$ 45 milhões** superando com boa folga a estimativa inicial.





Environmental
Social and
Governance



Covid-19

Continuidade das medidas de prevenção.



Política e Regimento | Informe 586

Aprovação da Política de Remuneração dos Administradores, Regimento Interno da Diretoria e divulgação do Informe de Governança Corporativa.




Ambição ESG | Pacto Global | Rel. de Sust.

Em 01 de junho apresentamos a ambição ESG para próximos anos, adesão ao Pacto Global da ONU e o Relatórios de Sustentabilidade 2020.



Relatório de Sustentabilidade

2020



WE DO OUR PART TO KEEP YOUR LIFE IN MOTION

**WE DO OUR PART
TO KEEP YOUR
LIFE IN MOTION.**



Receita Líquida:

R\$ 599,1 milhões ou 113,9% superior ao 2T20.

- **Aquisição da Nakata | Diversificação de portfólio e Geografias | Recuperação Econômica**



EBITDA:

R\$ 101,2 milhões ou 141,1% superior ao 2T20.

Margem de 16,9%

- **Sinergias | Automação | Ganho de produtividade**



Desafios:

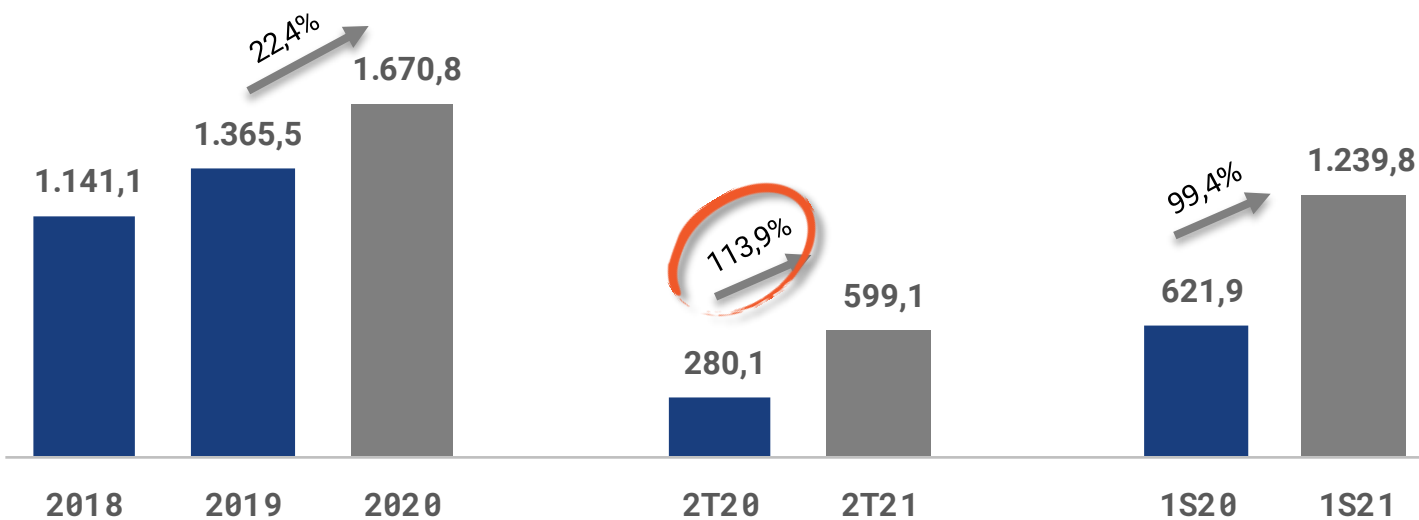
Inflação de Matéria Prima, Custos/Disponibilidade Logística.

RECEITA LÍQUIDA E SEGMENTOS_

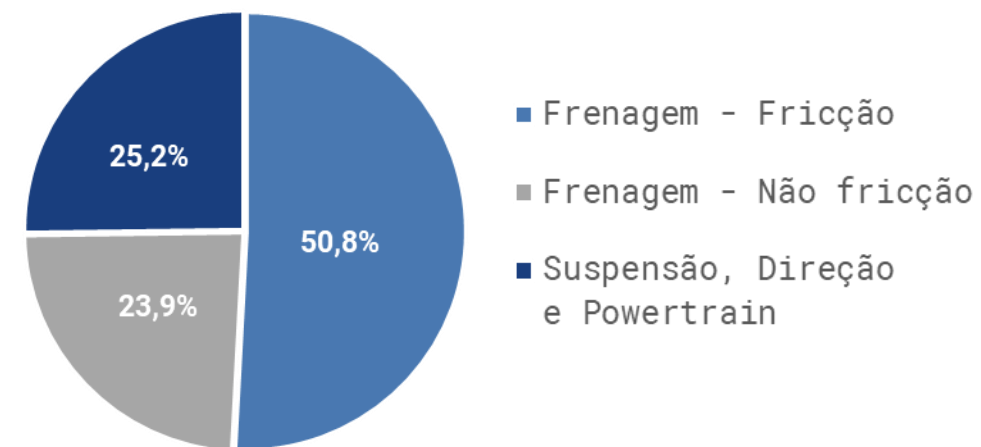
R\$ Milhões



Receita Líquida



Receita por Família de produto



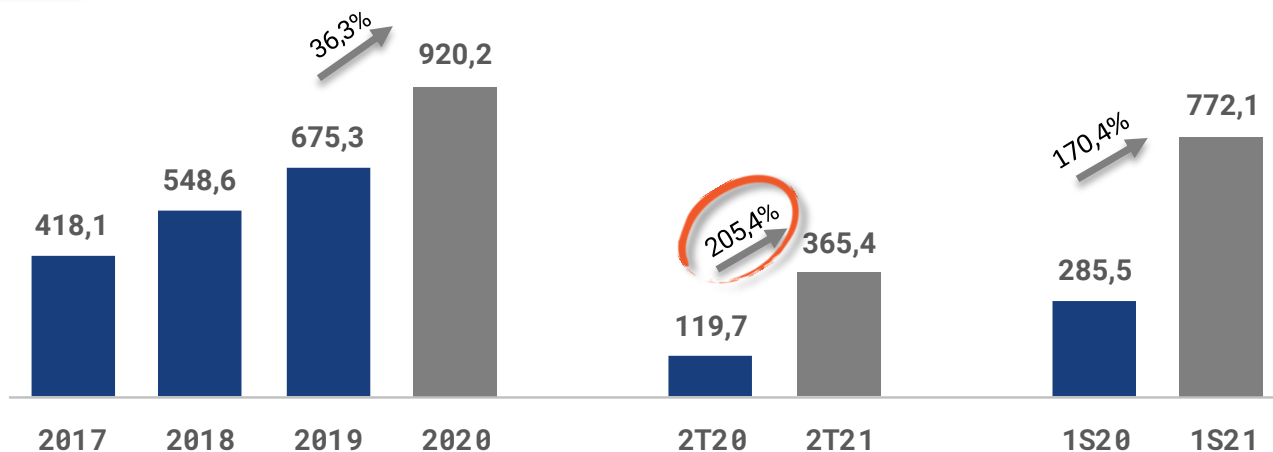
WE DO OUR PART
TO KEEP YOUR
LIFE IN MOTION.

MERCADOS_

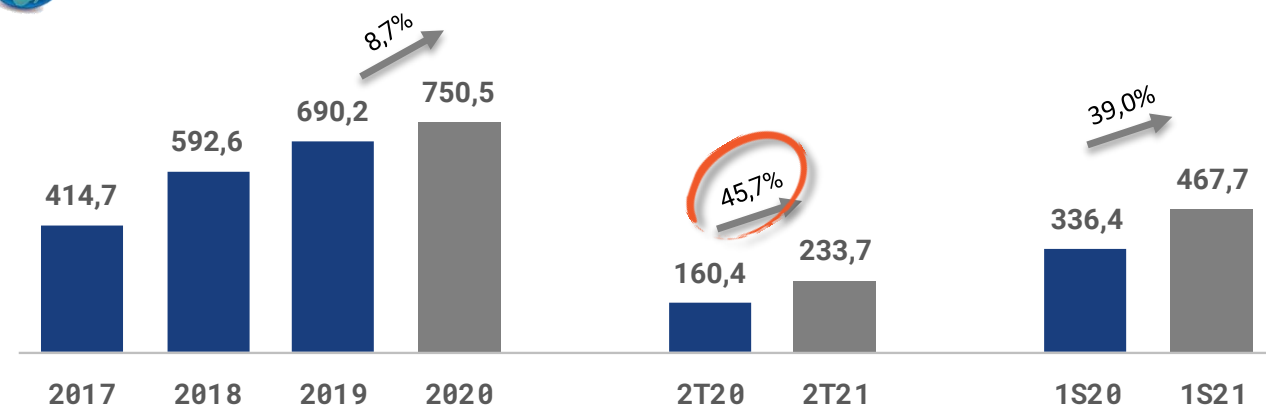
Receita líquida | R\$ Milhões



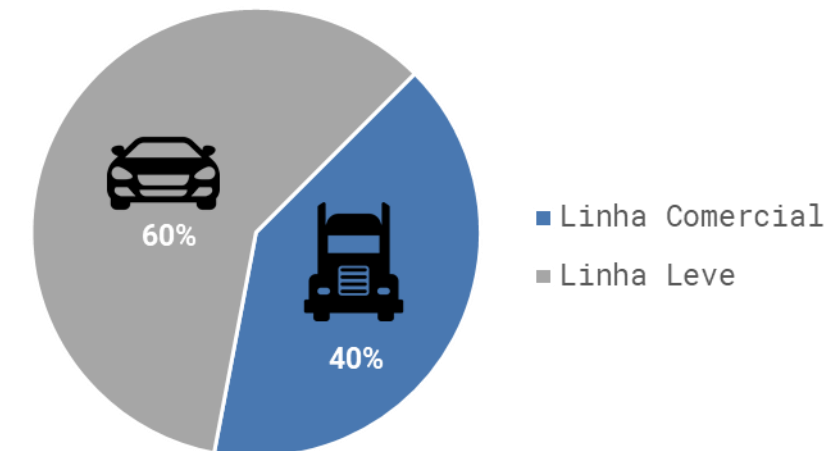
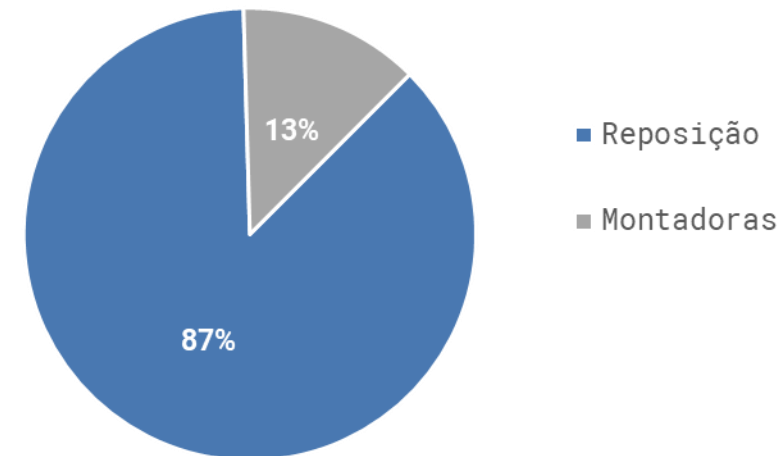
INTERNO



EXTERNO



MERCADOS



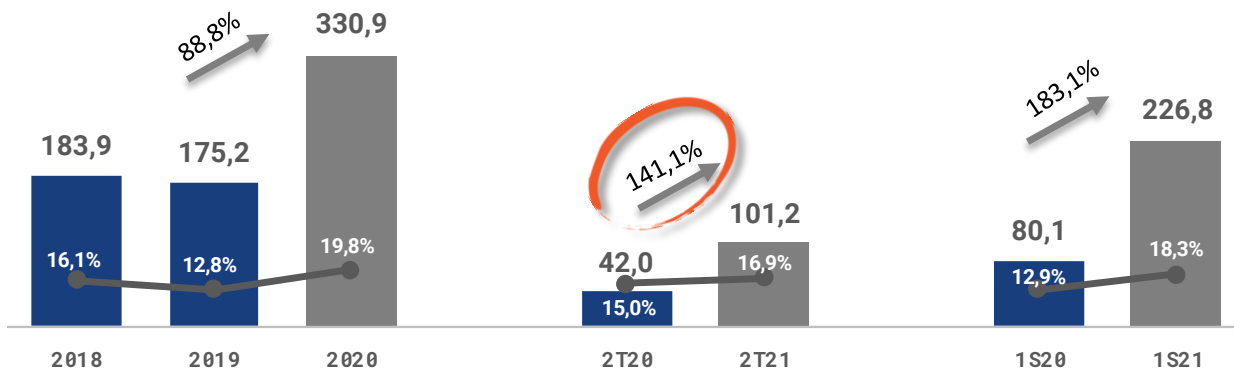
WE DO OUR PART
TO KEEP YOUR
LIFE IN MOTION.

EBITDA | RESULTADO LÍQUIDO_

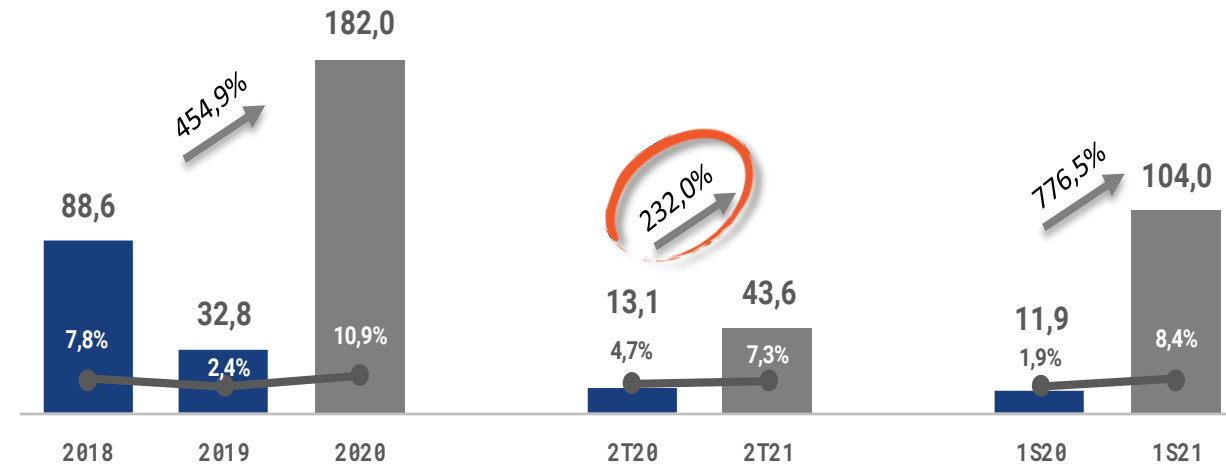
R\$ Milhões



EBITDA



Resultado Líquido



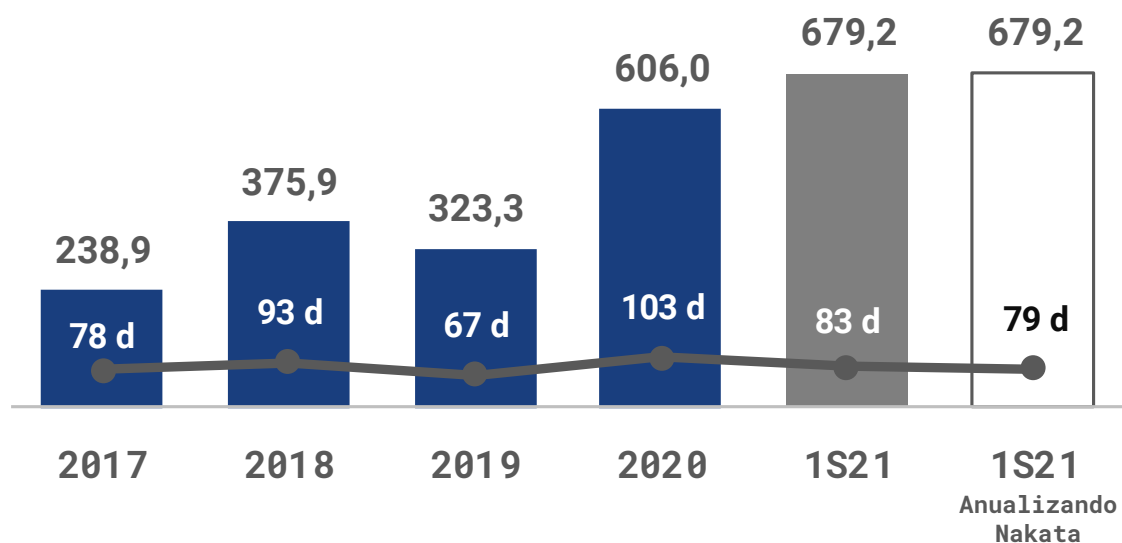
WE DO OUR PART
TO KEEP YOUR
LIFE IN MOTION.

NCG E FLUXO DE CAIXA LIVRE_

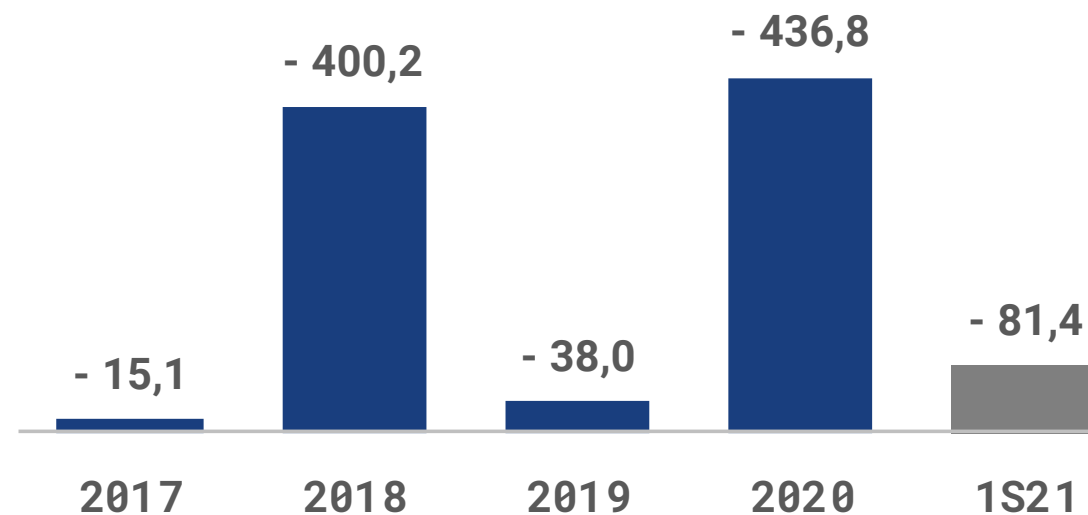
R\$ Milhões



Necessidade de Capital de Giro



Fluxo de Caixa Livre



	Guidance 2021	Revisão Guidance 2021	Δ%
Receita Bruta Total ²	R\$ 3,0 bilhões	R\$ 3,4 bilhões	13%
Receita Líquida Consolidada	R\$ 2,1 bilhões	R\$ 2,4 bilhões	14%
Receitas Mercado Externo ³	US\$ 170 milhões	US\$ 170 milhões	0%
Importações	US\$ 60 milhões	US\$ 100 milhões	67%
Investimentos ⁴	R\$ 100 milhões	R\$ 106 milhões	6%

² Somatório simples das receitas das unidades, com impostos e sem eliminações;

³ Valor referente à soma das exportações a partir do Brasil e das receitas geradas pelas operações no exterior, líquido das operações intercompany;

⁴ Valor referente à investimentos orgânicos.



- (+) Compasso das unidades | Mercados aquecidos;
- (+) Aumento de capacidade produtiva;
- (+) Ramp-up da nova fábrica da Nakata em Extrema-MG;
- (+) Avanço da vacinação | melhora da pandemia;
- (-) Inflação crescente;
- (-) Cadeia de Suprimentos;
- (-) Custos logísticos.

LIFE IN MOTION

Q&A



Q&A

Por escrito

As perguntas podem ser enviadas por escrito através do botão “Q&A” .

In writing

Questions can be submitted in writing via the “Q&A” button.



Raise Hand

Por áudio

Demonstrando o interesse através do ícone “Levantar a mão” ou *6 se estiver conectado via telefone.

By audio

Showing interest by using the “Raise hand” icon or *6 if connected via telephone.



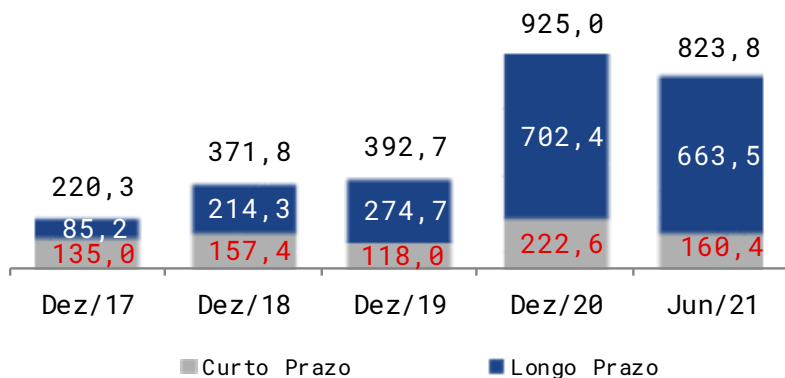
RI.FRAS-LE.COM.BR



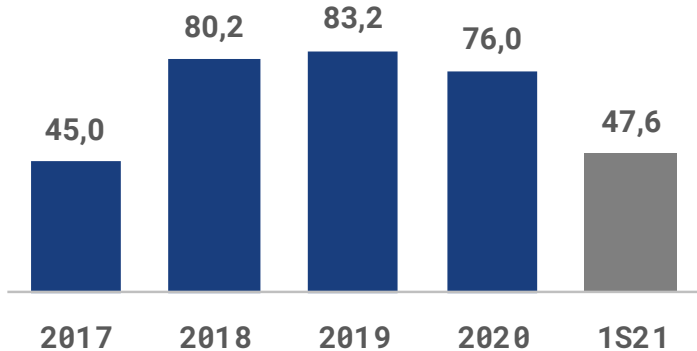
ANEXOS



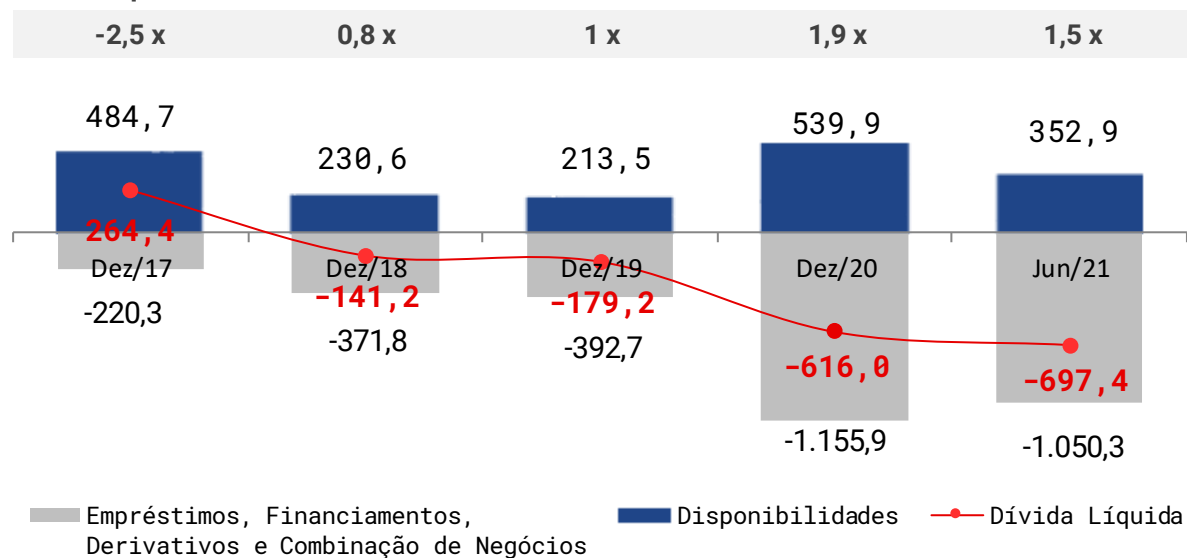
Empréstimos e Financiamentos



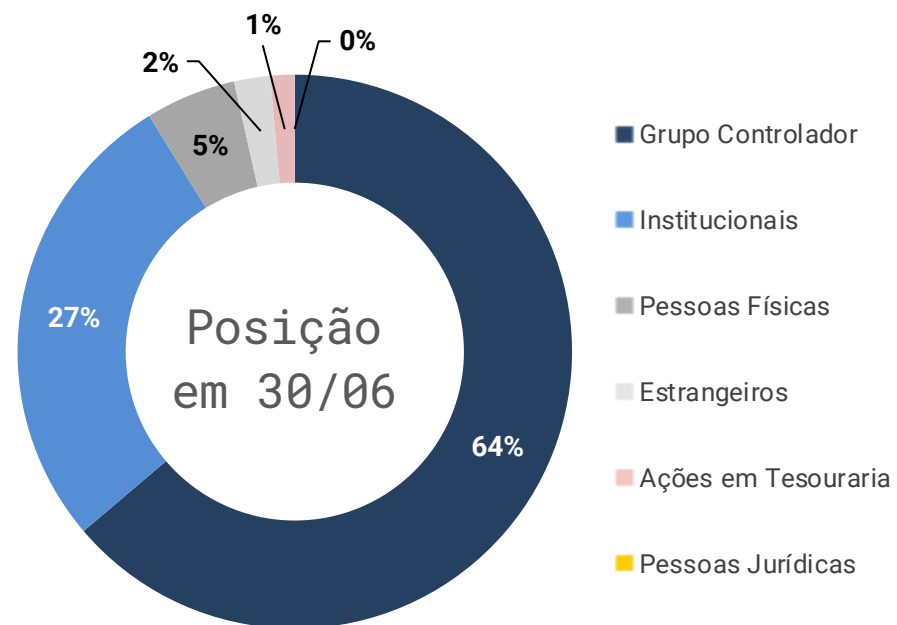
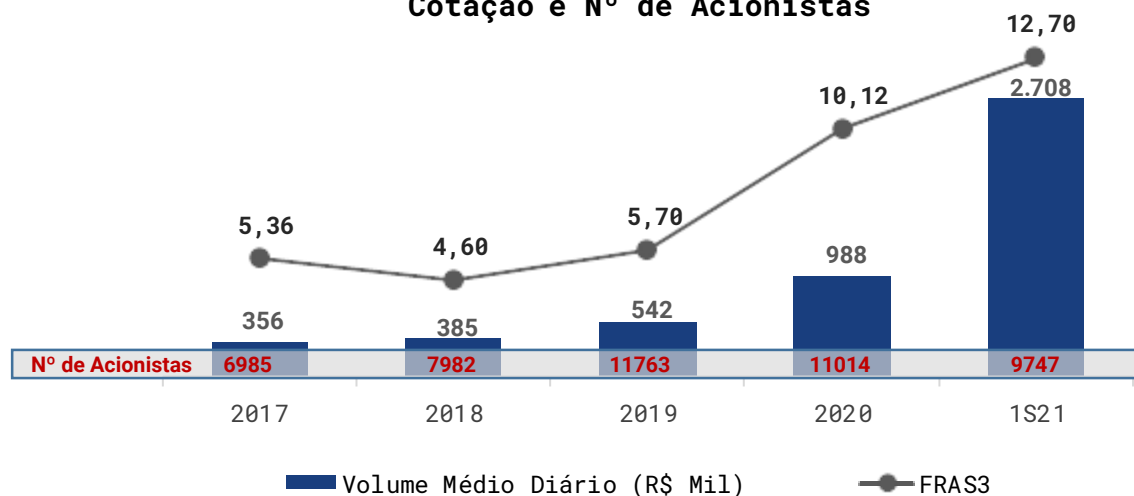
Capex



Dívida Líquida/EBITDA



**Volume Médio Diário (R\$ Mil)
Cotação e Nº de Acionistas**





RI.FRAS-LE.COM.BR