

L I F E I N M O T I O N



*WE DO OUR PART
TO KEEP YOUR
LIFE IN MOTION.*

RESULTADOS
4T | 2020

ri.fras-le.com.br



POR ESTE INSTRUMENTO fazemos declarações sobre eventos futuros que estão sujeitas a riscos e incertezas. Tais declarações têm como base crenças e suposições de nossa Administração e informações a que a Companhia atualmente tem acesso. Declarações sobre eventos futuros incluem informações sobre nossas intenções, crenças ou expectativas atuais, assim como aquelas dos membros do Conselho de Administração e Diretores da Companhia.

As ressalvas com relação a declarações e informações acerca do futuro também incluem informações sobre resultados operacionais possíveis ou presumidos, bem como declarações que são precedidas, seguidas ou que incluem as palavras "acredita", "poderá", "irá", "continua", "espera", "prevê", "pretende", "planeja", "estima" ou expressões semelhantes.

As declarações e informações sobre o futuro não são garantias de desempenho. Elas envolvem riscos, incertezas e suposições porque se referem a eventos futuros, dependendo, portanto, de circunstâncias que poderão ocorrer ou não. Os resultados futuros e a criação de valor para os acionistas poderão diferir de maneira significativa daqueles expressos ou sugeridos pelas declarações com relação ao futuro. Muitos dos fatores que irão determinar estes resultados e valores estão além da nossa capacidade de controle ou previsão.

Universo Fras-le

ESG

Destaques 4T20



Receita Líquida Consolidada

Mercados

EBITDA/Resultado Líquido

NCG e Fluxo de Caixa Livre

Nakata

Outlook

Guidance

Anexos



PROTAGONISMO

Destaque no
Prêmio Exportação RS



INOVAÇÃO

Aplicação de um novo sistema de transporte autônomo de produtos em unidades fabris, também conhecidos como AGV's (*Automatic Guided Vehicle*)



UNIVERSO FRAS-LE

Evento online em parceria com a Apimec São Paulo, **contou com a participação de mais de 250 pessoas**, onde foram apresentados os resultados da Companhia, estratégia de crescimento, tendência de inovação e perspectivas de futuro.



WE DO OUR PART
TO KEEP YOUR
LIFE IN MOTION.



Environmental
Social and
Governance



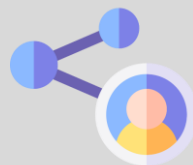
Projeto Florestar

iniciativa envolve cerca de 40 crianças e adolescentes, que participaram da implantação de um horto florestal, realizando a coleta de sementes e tratos culturais.



Covid-19

Continuidade das medidas de prevenção.



Política de Transações entre Partes Relacionadas
Lançamento, visa ampliar os nossos níveis de governança e estar em linha com as melhores práticas de mercado.



Receita líquida:

R\$ 595,3 milhões ou 60,5% superior ao 4T19.

- **Manutenção dos negócios | Aquisição da Nakata**



EBITDA ajustado:

R\$ 114,0 milhões ou 76,5% superior ao 4T19.

Margem EBITDA ajustada de 19,2%

- **Controle de orçamento | Automação | Ganho de produtividade**



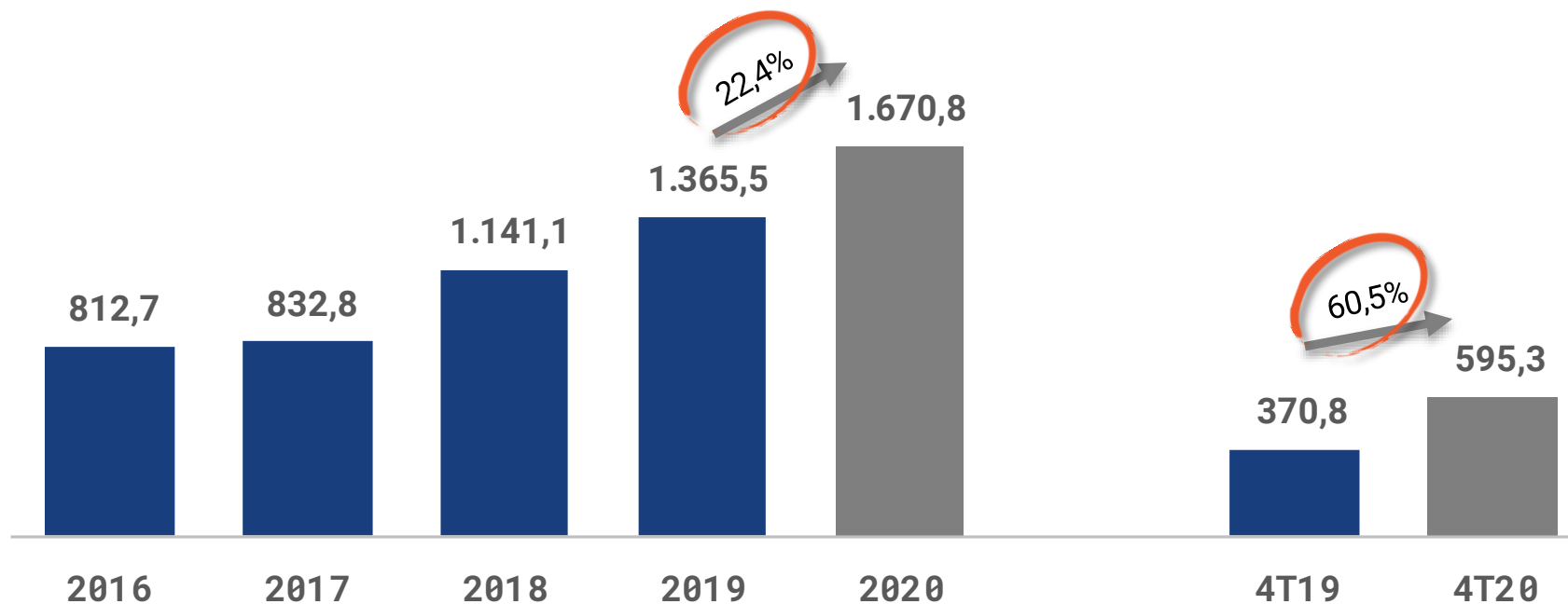
Resultado líquido:

R\$ 128,4 milhões ou 2891,3% superior ao 4T19.

- **Êxito processos tributários.**

RECEITA LÍQUIDA_

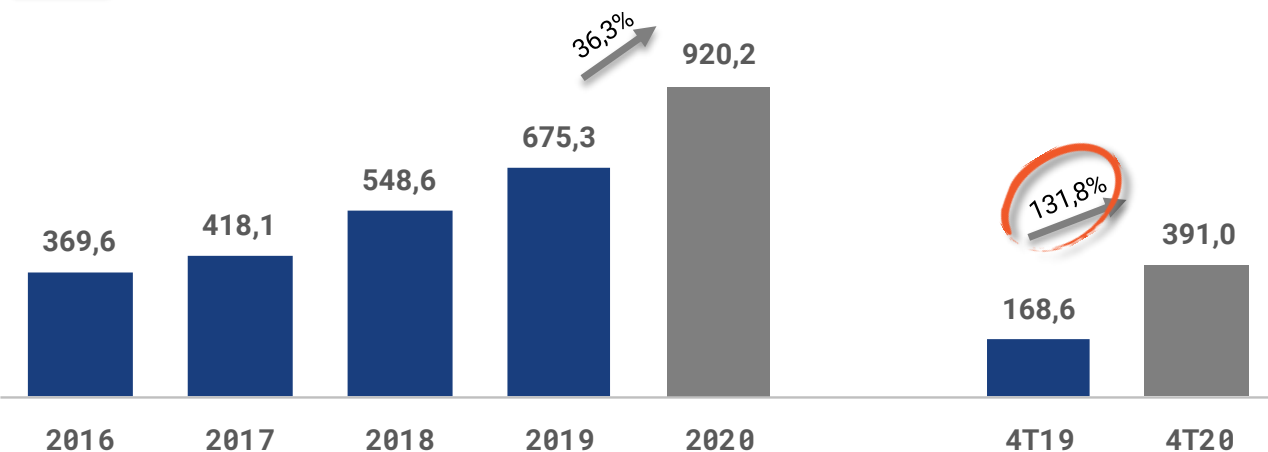
R\$ Milhões



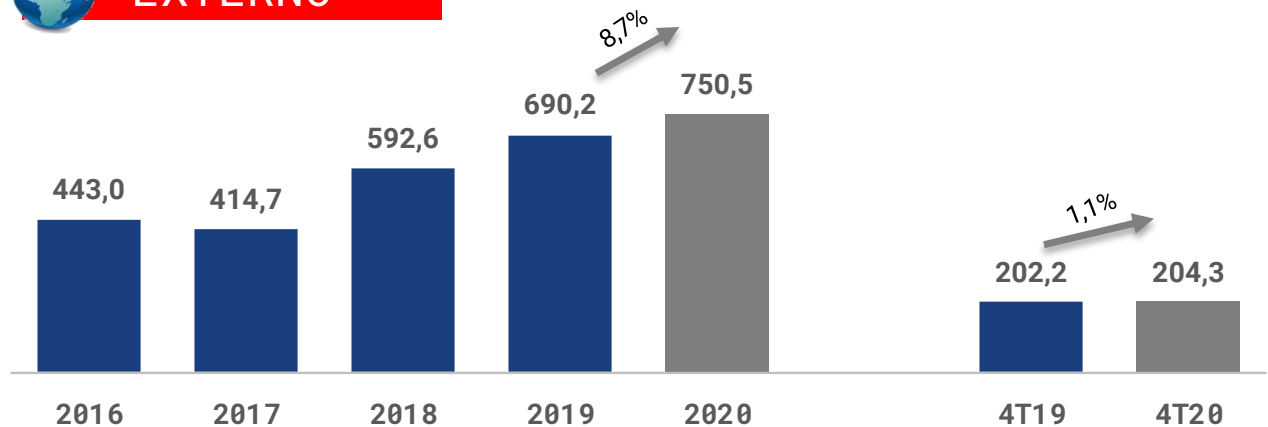
- ❑ Melhor trimestre da história da Fras-le
- ❑ Diversificação de portfólio.

FRASLE
LIFE IN MOTION

INTERNO



EXTERNO



- ❑ Demanda do mercado de reposição aquecida;
- ❑ Primeiro trimestre cheio de NAKATA;

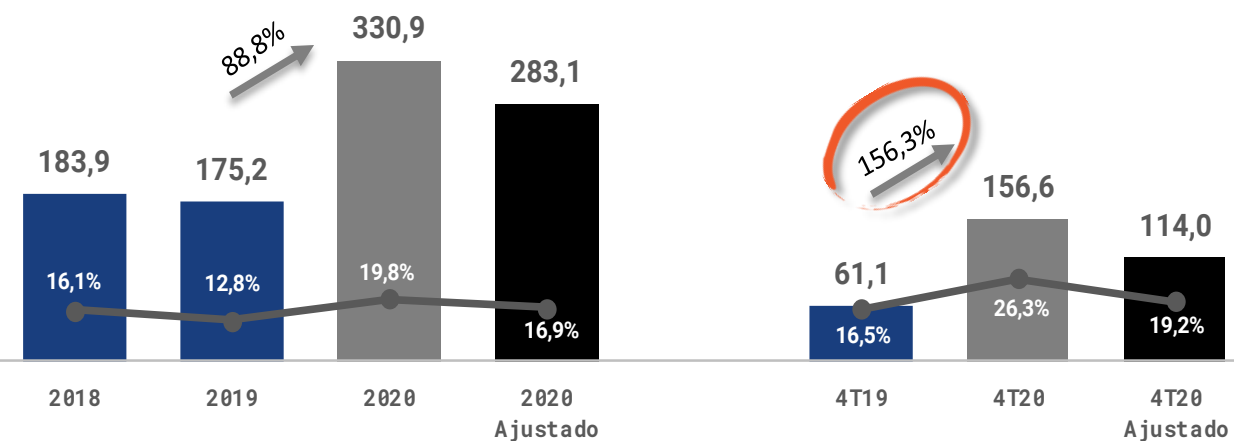
- ❑ Dólar favorável as exportações;
- ❑ Recuperação dos volumes.

EBITDA | RESULTADO LÍQUIDO_

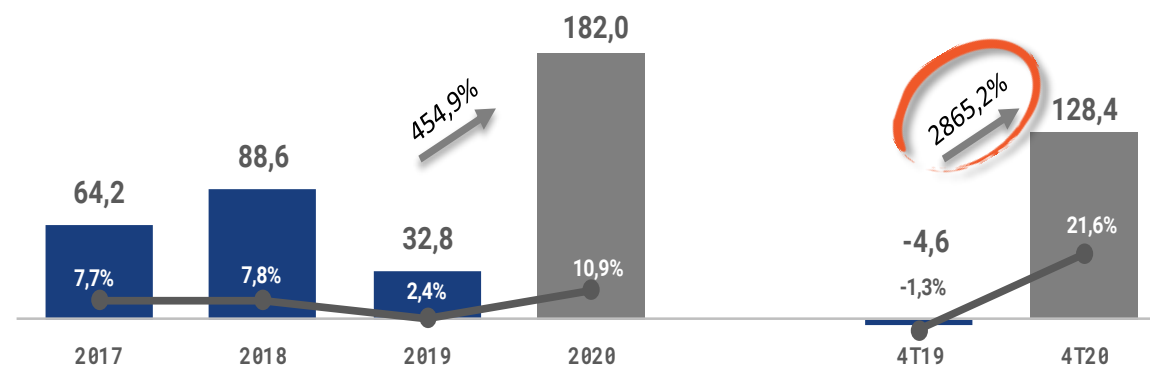
R\$ Milhões



EBITDA



Resultado Líquido



- (+) Ganhos de processos tributários impactando positivamente o resultado do 4T20 e acumulado;
- (-) *Impairment* decorrente da avaliação ao valor recuperável dos investimentos das controladas Armetal, Fanacif e Jurid.

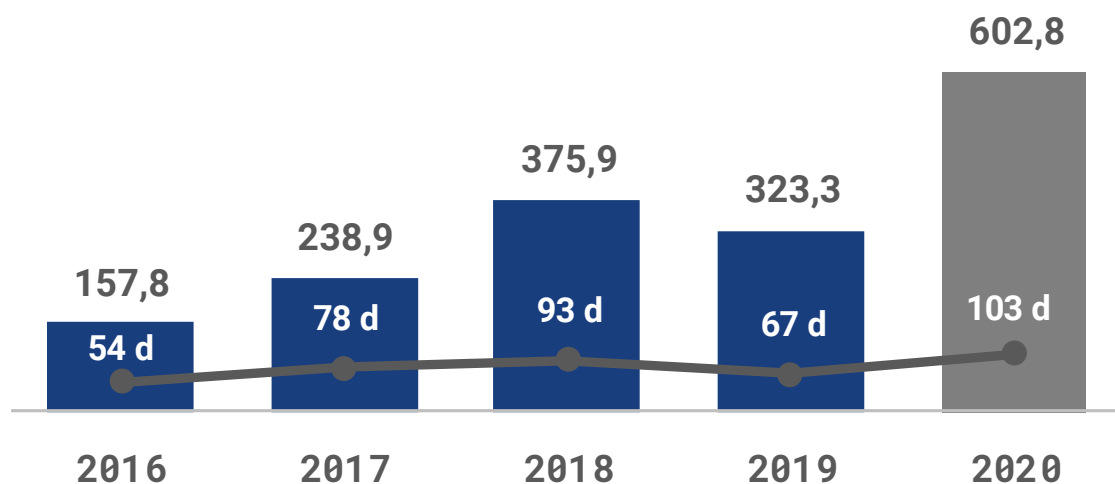
WE DO OUR PART
TO KEEP YOUR
LIFE IN MOTION.

NCG E FLUXO DE CAIXA LIVRE_

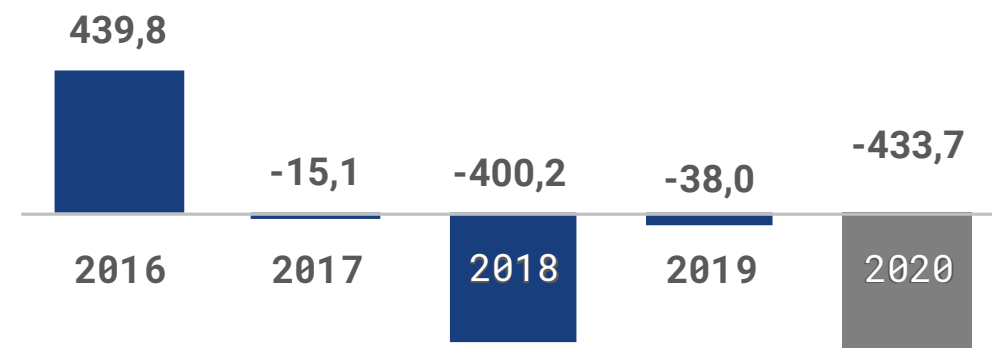
R\$ Milhões



Necessidade de Capital de Giro



Fluxo de Caixa Livre



- Ciclo de expansões
- Impacto do câmbio
- Efeitos dos ganhos tributários


INFORMAÇÕES

SINERGIAS AVANÇAM NO 4T20

Resultados e oportunidades são **superiores aos planejados**;

EBITDA de aquisição 4T18 – R\$ 15,7 mm (13,6%)

EBITDA 4T20 – Superior a 15%




Oportunidades

Complementariedade de canais: distribuidores e regiões;
Expansão da oferta de produtos: produtos de suspensão, powertrain e motos





- Crise sanitária – Covid-19;
- Inflação;
- Câmbio;



| | Guidance 2021 |
|--------------------------------------|-------------------------|
| Receita Bruta Total ¹ | R\$ 3,0 bilhões |
| Receita Líquida Consolidada | R\$ 2,1 bilhões |
| Receita Mercado Externo ² | US\$ 170 milhões |
| Importações | US\$ 60 milhões |
| Investimentos ² | R\$ 100 milhões |

¹ Com impostos e sem eliminações;

² Valor referente à soma das exportações a partir do Brasil e das receitas geradas pelas operações no exterior, líquido das

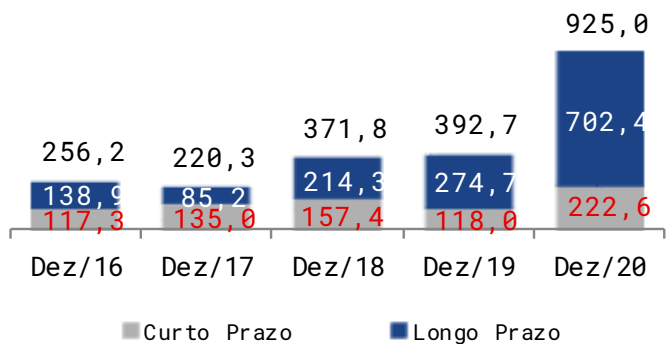
³ Valor referente à investimentos orgânicos.



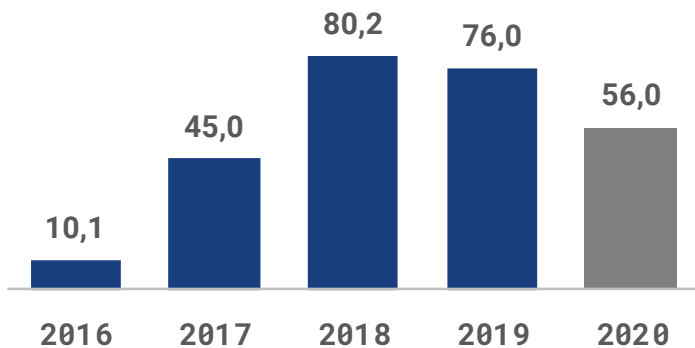
ANEXOS



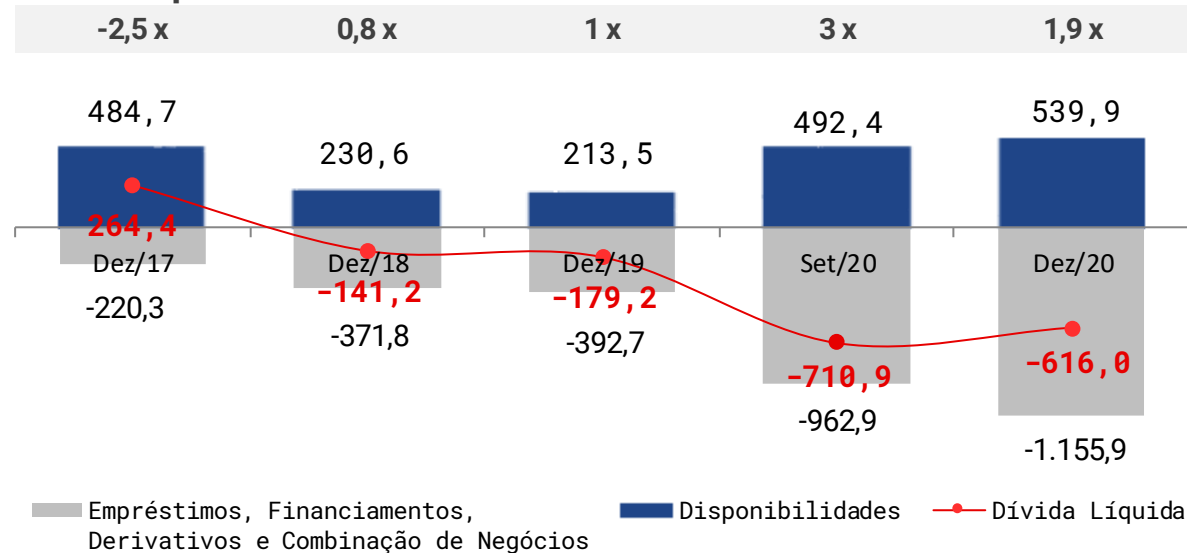
Empréstimos e Financiamentos



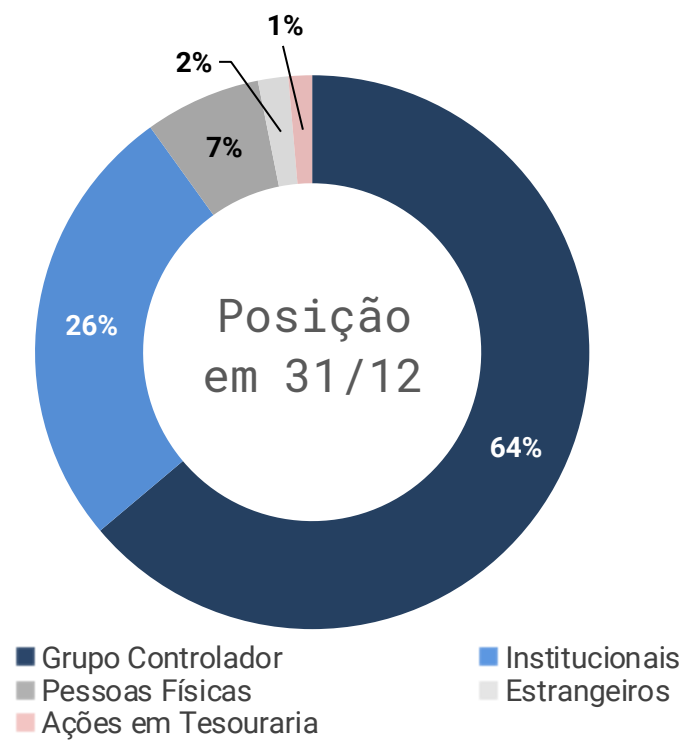
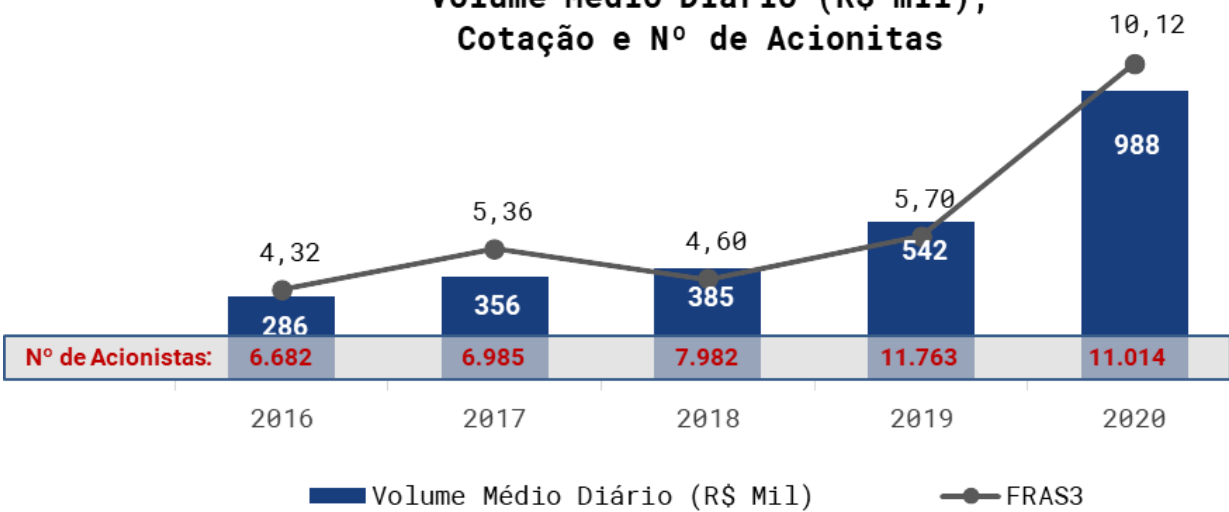
Capex



Dívida Líquida/EBITDA



**Volume Médio Diário (R\$ mil),
Cotação e N° de Ações**



**WE DO OUR PART
TO KEEP YOUR
LIFE IN MOTION.**



ri.fras-le.com.br

