

FACT SHEET

www.petrobras.com.br/ri

Atualizado em julho de 2022

QUEM SOMOS

Somos uma empresa brasileira e uma das maiores produtoras de petróleo e gás do mundo, dedicada principalmente à exploração e produção, refino, geração de energia e comercialização. A Petrobras tem *expertise* na exploração e produção em águas profundas e ultra profundas como resultado de quase 50 anos de desenvolvimento das bacias *offshore* brasileiras, tornando-se líder mundial neste segmento. É nossa prioridade operar com baixos custos e com baixa emissão de carbono, reforçando nosso compromisso com o desenvolvimento sustentável.

BOLSAS E RATINGS

Estamos entre as maiores empresas de capital aberto da América Latina, com valor de mercado de US\$ 89,9 bilhões em 29 de julho de 2022.

Nossas ações ordinárias e preferenciais estão listadas na Bolsa de Valores de São Paulo (Nível 2 da B3) e Nova Iorque (NYSE). Temos uma base de mais de 964 mil acionistas e detentores de ADRs e a média do volume financeiro diário negociado no período de janeiro a julho de 2022 foi de aproximadamente US\$ 1,2 bilhão nesses mercados.

Em 2021, a Moody's elevou a nota de crédito da Petrobras em 1 nível, de "Ba2" para "Ba1" com perspectiva estável, apenas 1 nível abaixo da escala de grau de investimento, e aumentou a nota *stand alone* da companhia em 1 nível, de "ba2" para "ba1", ficando um nível acima do governo brasileiro.

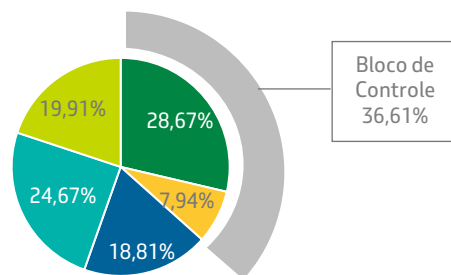
Já a S&P realizou em julho de 2021 upgrade em nossa nota *stand alone* para o nível BB+, também 1 nível abaixo da escala de grau de investimento e manteve a perspectiva de nota de crédito global da Petrobras como estável.

Em fevereiro de 2022, a Fitch reafirmou nossa nota de crédito em "BB-", com perspectiva negativa, acompanhando a nota do Brasil, e nossa nota *stand alone* para o nível bbb, quatro níveis acima do país. Em julho de 2022, a Fitch alterou a perspectiva de sua nota de crédito de negativa para estável como reflexo da melhora na nota da República do Brasil.

Seguimos firmes no nosso propósito de reconquistar o grau de investimento do *rating* corporativo.

COMPOSIÇÃO ACIONÁRIA

O bloco de controle, composto pela União Federal, BNDES e BNDESPar detém 36,61 % do total de nossas ações e 50,26 % das nossas ações com direito a voto.



■ União Federal
■ Brasileiros na B3
■ BNDES/BNDESPar
■ Estrangeiros na B3
■ Bolsa de Nova Iorque (ADRS)

NOSSA ESTRATÉGIA

Nosso Plano Estratégico 2022-2026 visa ao investimento com responsabilidade buscando ser a melhor empresa de energia na geração de valor com foco em óleo e gás, sustentabilidade, segurança, respeito às pessoas e ao meio ambiente. Para isso, propõe um conjunto de estratégias que incorporam e dão visibilidade a acontecimentos e questões relevantes para o nosso futuro, como:

- **Transparência e foco em sustentabilidade** (ASG – Ambiental, Social e Governança), em especial em relação à descarbonização das operações;
- **Maximização do valor do portfólio**, com foco em ativos de águas profundas e ultraprofundas;
- **Agregação de valor ao parque de refino**, com processos mais eficientes e novos produtos; e
- Fortalecimento da **integração das atividades de comercialização e logística**.

Demonstramos nosso compromisso de ser uma companhia cada vez mais focada na geração de valor, transformando recursos em riqueza para a sociedade. Com o equacionamento da dívida, continuaremos atuando com forte disciplina de capital, concentrando nossos investimentos no desenvolvimento do pré-sal, sempre focando na eficiência em carbono para continuar sendo uma das produtoras de óleo e gás mais eficientes do mundo, enquanto amadurecemos oportunidades em novos negócios.

Nossas Métricas de Topo são:

- Taxa de acidentados registráveis por milhão de homens-hora (**TAR**) **abaixo de 0,7**
- Delta do **EVA® consolidado de US\$ 2 bilhões** em 2022
- **IAGEE**: 16,5 kgCO₂e/boe para E&P e 39,2 kgCO₂e/CWT para Refino
- **Volume vazado**: Limite de alerta de 120 m³
- Continuamos com a ambição de **zero fatalidades e zero vazamento**.

PLANO ESTRATÉGICO

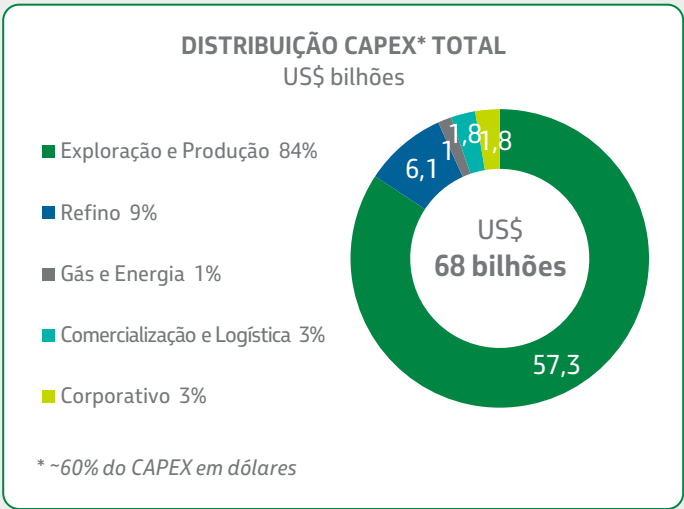


CAPEX 2022-2026

INVESTIMENTOS CONCENTRADOS NO PRÉ-SAL

O CAPEX previsto para o período 2022-2026 é de US\$ 68 bilhões, dos quais 84% estão alocados à exploração e produção de petróleo e gás (E&P).

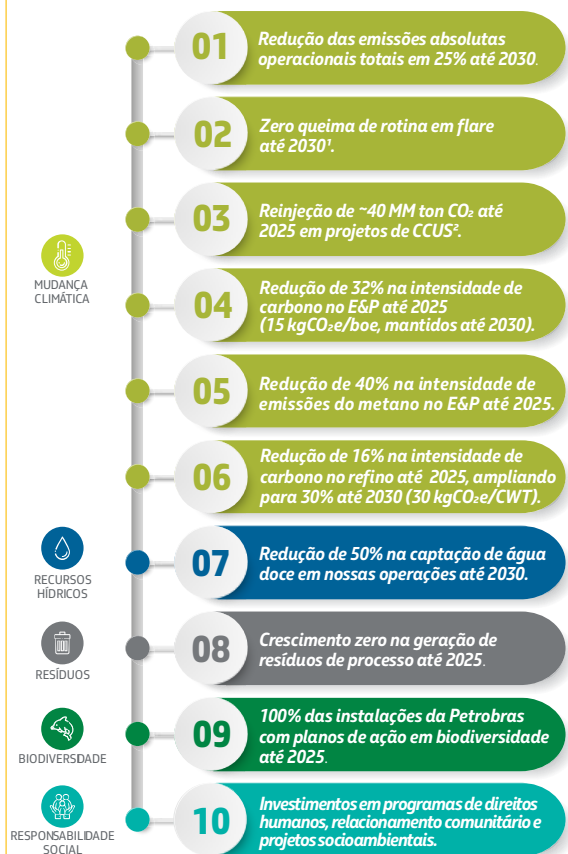
Cerca de 67% dos investimentos de E&P são destinados aos ativos do pré-sal. A alocação está aderente ao nosso posicionamento estratégico, com foco em ativos em águas profundas e ultra profundas, onde temos demonstrado grande diferencial competitivo ao longo dos anos, produzindo óleo de melhor qualidade e com menores emissões de gases de efeito estufa. Também temos uma atuação importante no Refino com contribuições relevantes para redução de emissões.



FOCO EM ESG

TEMOS 10 COMPROMISSOS EM SUSTENTABILIDADE

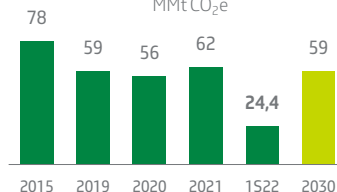
ACOMPANHAMENTO DOS NOSSOS COMPROMISSOS DE SUSTENTABILIDADE



Compromissos em carbono têm como ano base 2015.
 Demais compromissos têm ano base 2018.
¹Conforme iniciativa de zero routine flaring do Banco Mundial
²CCUS: Carbon Capture, Utilization and Storage

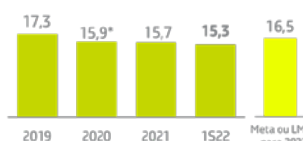
Emissões de GEE

MMt CO₂e



Intensidade de carbono E&P

kgCO₂e/boe produzido



Intensidade de carbono Refino

kgCO₂e/CWT**



*LMA = Limite Máximo Admissível - **O CWT (Complexity Weighted Tonne) de uma refinaria considera o potencial de emissão de CO₂ em equivalência à destilação, para cada unidade de processo.

ACOMPANHAMENTO DA MÉTRICA DE SEGURANÇA

TAR - TAXA DE ACIDENTADOS REGISTRÁVEIS POR MILHÃO DE HOMENS-HORA

Métrica de topo de TAR < 0,7



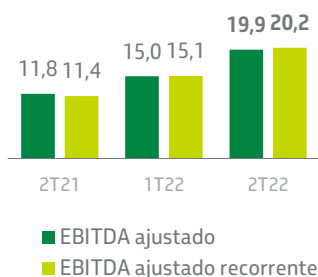
Ambição de zero fatalidade

PRINCIPAIS DESTAQUES FINANCEIROS DO 2T22

- EBITDA recorrente de US\$ 20,2 bilhões e fluxo de caixa livre de US\$ 12,8 bilhões
- Lucro líquido recorrente de US\$ 9,1 bilhões
- Dívida bruta de US\$ 53,6 bilhões
- Investimentos de US\$ 3,1 bilhões, incluindo o bônus de assinatura relativo aos campos de Sépia e Atapu de US\$ 892 milhões
- Entrada em vigência do acordo de coparticipação nos campos de Sépia e Atapu, com entrada de caixa de US\$ 5,2 bilhões
- Em julho, assinamos a primeira linha de crédito com compromissos de sustentabilidade (Sustainability-Linked Loan) no valor de US\$ 1,25 bilhão e vencimento em julho de 2027.

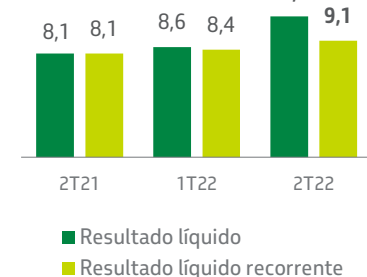
EBITDA

US\$ bilhões



Resultado Líquido

US\$ bilhões



Endividamento

US\$ bilhões

