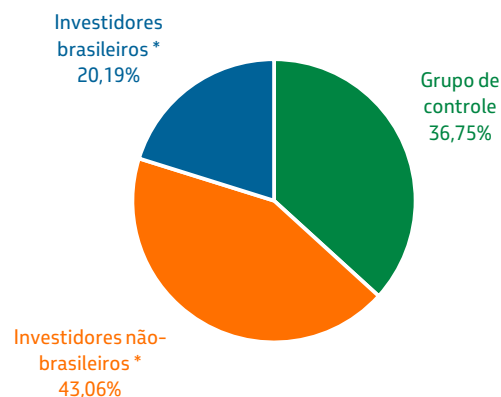


Composição acionária - dezembro 2021



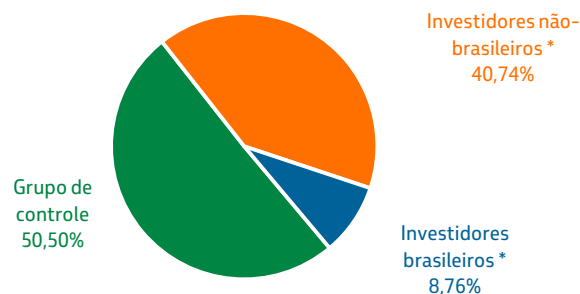
CAPITAL TOTAL	# ações	%
Grupo de controle	4.793.629.957	36,75%
Governo Federal	3.740.470.811	28,67%
BNDESPar	917.910.888	7,04%
BNDES	135.248.258	1,04%
Investidores não-brasileiros *	5.617.155.310	43,06%
NYSE - ADRs	2.578.195.894	19,76%
B3	3.038.959.416	23,30%
Investidores brasileiros *	2.633.415.994	20,19%
Investidores institucionais	1.319.020.461	10,11%
Varejo	1.314.395.533	10,08%
Fundos FMP-FGTS/FIA	163.245.605	1,25%
Varejo em geral	1.151.149.928	8,83%
Total outstanding **	13.044.201.261	100,00%
Ações em tesouraria	295.669	0,00%
Total	13.044.496.930	100,00%
* Free float	8.250.571.304	63,25%

CAPITAL TOTAL



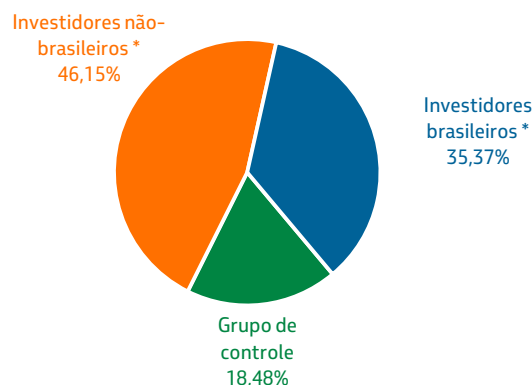
AÇÕES ORDINÁRIAS (PETR3, PBR-ADR)	# ações	%
Grupo de controle	3.758.171.203	50,50%
Governo Federal	3.740.470.811	50,26%
BNDESPar	17.700.392	0,24%
Investidores não-brasileiros *	3.031.979.409	40,74%
NYSE - ADRs	1.987.233.964	26,70%
B3	1.044.745.445	14,04%
Investidores brasileiros *	652.080.770	8,76%
Investidores institucionais	296.926.303	3,99%
Varejo	355.154.467	4,77%
Fundos FMP-FGTS/FIA	147.086.519	1,97%
Varejo em geral	208.067.948	2,80%
Total outstanding **	7.442.231.382	100,00%
Ações em tesouraria	222.760	0,003%
Total	7.442.454.142	100,00%
* Free float	3.684.060.179	49,50%

AÇÕES ORDINÁRIAS (PETR3, PBR-ADR)



AÇÕES PREFERENCIAIS (PETR4, PBR/A-ADR)	# ações	%
Grupo de controle	1.035.458.754	18,48%
BNDESPar	900.210.496	16,07%
BNDES	135.248.258	2,41%
Investidores não-brasileiros *	2.585.175.901	46,15%
NYSE - ADRs	590.961.930	10,55%
B3	1.994.213.971	35,60%
Investidores brasileiros *	1.981.335.224	35,37%
Investidores institucionais	1.022.094.158	18,25%
Varejo	959.241.066	17,12%
Fundos FMP-FGTS/FIA	16.159.086	0,29%
Varejo em geral	943.081.980	16,83%
Total outstanding **	5.601.969.879	100,00%
Ações em tesouraria	72.909	0,00%
Total	5.602.042.788	100,00%
* Free float	4.566.511.125	81,52%

AÇÕES PREFERENCIAIS (PETR4, PBR/A-ADR)



** Sem as ações em tesouraria